



**首次公开发行 A 股股票
招股说明书
(申报稿)**

保荐人（主承销商）



住所：北京市朝阳区安立路 66 号 4 号楼

贵阳银行股份有限公司首次公开发行股票（A 股）招股说明书

- (一) 发行股票类型：人民币普通股（A 股）
- (二) 发行股数：本次发行规模为不超过 5 亿股人民币普通股（A 股），最终发行数量由股东大会授权董事会根据实际情况与保荐机构（主承销商）协商确定。本次公开发行股票均为公开发行的新股，本行股东不公开发售其持有的股份。
- (三) 每股面值：每股人民币 1.00 元
- (四) 每股发行价格：每股人民币【】元
- (五) 发行日期：【】年【】月【】日
- (六) 拟申请上市证券交易所：上海证券交易所
- (七) A 股发行后总股本：【】股
- (八) 本次发行前股东所持股份流通限制、股东对所持股份自愿锁定的承诺：根据相关法律法规，本次发行前已发行的股份，自本行股票在上海证券交易所上市交易之日起一年内不得转让。
- 公司股东贵阳市国资公司、贵州产业投资公司、遵义市国资公司、贵州神奇投资、贵阳金阳建设投资（集团）有限公司、贵州燃气（集团）有限责任公司、新余汇禾投资管理有限公司、贵阳工业投资（集团）有限公司、中国贵州茅台酒厂（集团）有限责任公司、贵州盘江化工（集团）有限公司承诺：自本行首次公开发行的股票在证券交易所上市之日起三十六个月内，不转让或者委托他人管理其持有的贵阳银行股份，也不由贵阳银行回购其持有的贵阳银行股份。
- 在本行第五次增资扩股中，中信建投资本管

理有限公司认购1,000万股，中信建投资本管理有限公司承诺：自贵阳银行股票在证券交易所上市之日起十八个月内，其不转让或者委托他人管理其持有的上述股份，也不由贵阳银行回购其持有的上述股份。

本行1,084名持股超过5万股的自然人股东承诺向公司申报所持有的本行的股份及其变动情况，其所持本行股票自上市交易之日起三年内不转让，持股锁定期满后，每年可出售股份不得超过持股总数15%，五年内不得超过持股总数的50%。

本行董事、监事、高级管理人员承诺其所持本行股票自上市交易之日起36个月内不转让或者委托他人管理，也不由本行回购该部分股份；在任职期间内每年通过集中竞价、大宗交易、协议转让等方式转让的股份不超过其所持本行股份总数的15%，5年内转让的股份总数不超过其所持本行股份总数的50%，不会在卖出后六个月内再行买入，或买入后六个月内再行卖出本行股份；在离任后6个月内，不转让所持本行股份，离任6个月后的12个月内通过证券交易所挂牌交易出售本行股票数量不超过其持有的发行人股份总数的50%。

持有本行股票的本行董事、监事、高级管理人员近亲属（含配偶、父母、子女、兄弟姐妹、祖父母、外祖父母、孙子女、外孙子女等）承诺其所持发行人股票自上市之日起36个月内不转让或者委托他人管理，也不由贵

阳银行回购该部分股份；在前述锁定期期满后，其每年转让的股份不超过其所持贵阳银行股份总数的15%，5年内转让的股份总数不超过其所持贵阳银行股份总数的50%。

自本行首次公开发行A股股票申请被中国证监会受理后，通过股权转让方式受让本行股份的5名新增法人股东承诺：自其作为贵阳银行的股东登记在股东名册之日起三十六个月内，不转让或者委托他人管理其直接或间接持有的贵阳银行的股份，也不由贵阳银行收购该部分股份。

自本行首次公开发行A股股票申请被中国证监会受理后，通过股权转让方式（包括继承、赠与）受让本行股份的且股东名册变更日期在2012年5月30日后的27名新增自然人股东承诺自其所持贵阳银行股份登记在贵阳银行股东名册之日起三十六个月内，不转让或者委托他人管理其直接或间接持有的上述贵阳银行股份，也不由贵阳银行收购该部分股份。

（九）保荐人（主承销商）： 中信建投证券股份有限公司

（十）招股说明书签署日期： 2015年6月29日

发行人声明

发行人及全体董事、监事、高级管理人员承诺招股说明书及其摘要不存在虚假记载、误导性陈述或重大遗漏，并对其真实性、准确性、完整性承担个别和连带的法律责任。

公司负责人和主管会计工作的负责人、会计机构负责人保证招股说明书及其摘要中财务会计资料真实、准确、完整。

中国证监会、其他政府部门对本次发行所做的任何决定或意见，均不表明其对本行股票的价值或投资者的收益作出实质性判断或者保证。任何与之相反的声明均属虚假不实陈述。

根据《证券法》的规定，股票依法发行后，发行人经营与收益的变化，由发行人自行负责，由此变化引致的投资风险，由投资者自行负责。

投资者若对本招股说明书及其摘要存在任何疑问，应咨询自己的股票经纪人、律师、会计师或其他专业顾问。

重大事项提示

一、本行于 2015 年 6 月 16 日召开的 2015 年度第一次临时股东大会审议通过了《关于延长贵阳银行股份有限公司首次公开发行股票前滚存利润分配方案有效期的议案》，若本行在 2015 年度内完成公开发行股票，则 2014 年利润分配后的滚存未分配利润及 2015 年当年产生的净利润由新老股东共享。

二、本次发行上市后公司股利分配政策

根据本行于 2014 年 6 月 16 日召开的 2014 年第一次临时股东大会审议通过的《关于修改〈贵阳银行股份有限公司章程（草案）〉的议案》及于 2014 年 10 月 10 日召开的 2014 年第三次临时股东大会审议通过的《关于贵阳银行股份有限公司首次公开发行股票并上市后分红回报规划的议案》，本行在上市后的利润分配政策如下：

1. 本行利润分配政策的基本原则：

（1）本行的利润分配重视对投资者的合理投资回报，每年按当年实现归属于母公司可分配利润的规定比例向股东分配股利。

（2）本行利润分配政策应保持连续性和稳定性，同时兼顾本行的长远利益、全体股东的整体利益及本行的可持续发展。

（3）本行优先采用现金分红的利润分配方式。

2. 本行利润分配政策具体如下：

（1）利润分配的形式：本行按照股东持有的股份比例分配利润，可以采取现金、股票或两者相结合的方式分配股利。在有条件的情况下，可以进行中期利润分配。

（2）本行现金分红的具体条件和比例：本行资本充足率低于国家监管机关要求的最低标准的，该年度一般不得向股东分配现金股利。在确保资本充足率满足监管法规的前提下，本行每一年度实现的盈利在依法弥补亏损、提取法定公积金和一般准备后有可分配利润的，可以进行现金分红。本行每年以现金方式分配的利润应不低于当年实现的可分配利润的 10%，最近三年以现金方式累计分配的利润不少于该三年实现的年均可分配利润的 30%；每年具体现金分红比例由本行董事会根据相关法律法规、规范性文件、公司章程的规定和本行经营情况拟定，

由本行股东大会审议决定。

(3) 本行发放股票股利的条件：若本行营业收入增长快速，并且董事会认为本行股票价格与本行股本规模不匹配时，可以在满足前述现金股利分配之余，提出并实施股票股利分配预案。

(4) 本行董事会应当综合考虑公司所处行业特点、发展阶段、自身经营模式、盈利水平以及是否有重大资金支出安排等因素，区分下列情形，提出差异化的现金分红政策：1) 本行发展阶段属成熟期且无重大资金支出安排的，进行利润分配时，现金分红在本次利润分配中所占比例最低应达到 80%；2) 本行发展阶段属成熟期且有重大资金支出安排的，进行利润分配时，现金分红在本次利润分配中所占比例最低应达到 40%；3) 本行发展阶段属成长期且有重大资金支出安排的，进行利润分配时，现金分红在本次利润分配中所占比例最低应达到 20%；本行发展阶段不易区分但有重大资金支出安排的，可以按照前项规定处理。

3. 本行利润分配的审议程序：

(1) 本行董事会在制定利润分配方案时应当认真研究和论证现金分红的时机、条件和最低比例、调整的条件及其决策程序要求等事宜，独立董事应当发表明确意见。独立董事可以征集中小股东的意见，提出分红提案，并直接提交董事会审议。本行股东大会审议利润分配方案前，应当通过多种渠道主动与股东特别是中小股东进行沟通和交流，充分听取中小股东的意见和诉求，并及时答复中小股东关心的问题。本行监事会应对董事会制定公司利润分配方案的情况及决策程序进行监督。本行董事会审议利润分配方案时，须经全体董事过半数表决通过；股东大会审议利润分配方案时，须经出席股东大会的股东所持表决权的二分之一以上通过。

(2) 如本行符合现金分红条件但不提出现金分红方案，或本行拟现金方式分配的利润低于当年实现的可分配利润的 10%，或最近三年以现金方式累计分配的利润少于该三年实现的年均可分配利润的 30%，董事会应就不进行现金分红的具体原因、公司留存收益的确切用途及预计投资收益等事项进行专项说明，经独立董事发表意见后提交股东大会审议，并在公司指定媒体上予以披露，公司应为股东提供网络投票方式进行表决。

4. 未进行现金利润分配原因说明：本行应在年度报告中披露该年度的利润

分配预案，该报告期内盈利但本行董事会未做出现金利润分配预案的，应当在定期报告中披露原因，并详细说明未分红的原因、未用于分红的资金留存本行的用途，独立董事应当对此发表独立意见。

5. 利润分配政策的调整：如遇到战争、自然灾害等不可抗力或者本行外部经营环境变化并对公司生产经营造成重大影响，或自身经营状况发生较大变化时，本行可对利润分配政策进行调整。本行调整利润分配政策应由董事会做出专题论述，详细论证调整理由，形成书面论证报告并经独立董事审议后提交股东大会，经出席股东大会的股东所持表决权的三分之二以上通过，公司应为股东提供网络投票方式进行表决。股东大会审议利润分配政策变更事项时，应充分考虑中小股东的意见。

6. 本行股东存在违规占用本行资金情形的，本行应当扣减该股东所分配的现金红利，以偿还其占用的资金。

7. 本行应当在年度报告中详细披露现金分红政策的制定及执行情况，并说明是否符合本行章程的规定或者股东大会决议的要求，分红标准和比例是否明确和清晰，相关的决策程序和机制是否完备，独立董事是否履职尽责并发挥了应有的作用，中小股东是否有充分表达意见和诉求的机会，中小股东的合法权益是否得到了充分保护等。对现金分红政策进行调整或变更的，还应对调整或变更的条件及程序是否合规和透明等进行详细说明。

三、发行前股东所持股份的流通限制和自愿锁定股份的承诺

根据相关法律法规，本次发行前已发行的股份，自本行股票在上海证券交易所上市交易之日起一年内不得转让。

公司股东贵阳市国资公司、贵州产业投资公司、遵义市国资公司、贵州神奇投资、贵阳金阳建设投资（集团）有限公司、贵州燃气（集团）有限责任公司、新余汇禾投资管理有限公司、贵阳市工业投资（集团）有限公司、中国贵州茅台酒厂（集团）有限责任公司、贵州盘江化工（集团）有限公司承诺：自本行首次公开发行的股票在证券交易所上市之日起三十六个月内，不转让或者委托他人管理其持有的贵阳银行股份，也不由贵阳银行回购其持有的贵阳银行股份。

在本行第五次增资扩股中，中信建投资本管理有限公司认购 1,000 万股，中信建投资本管理有限公司承诺：若贵阳银行于 2012 年 9 月 21 日前（不含当日）

刊登招股说明书，则自其对贵阳银行增资工商变更登记手续完成之日起四十二个月内，其不转让或者委托他人管理其持有的上述贵阳银行股份，也不由贵阳银行回购其持有的上述股份。若贵阳银行于 2012 年 9 月 21 日后（含当日）刊登招股说明书，则自贵阳银行股票在证券交易所上市之日起十八个月内，其不转让或者委托他人管理其持有的上述股份，也不由贵阳银行回购其持有的上述股份。

本行持股超过 5 万股的 1,084 名自然人股东承诺向公司申报所持有的本行的股份及其变动情况，其所持本行股票自上市交易之日起三年内不转让，持股锁定期满后，每年可出售股份不得超过持股总数 15%，五年内不得超过持股总数的 50%。

本行董事、监事、高级管理人员承诺其所持本行股票自上市交易之日起 36 个月内不转让或者委托他人管理，也不由本行回购该部分股份；在前述锁定期期满后，持有本行股份的董事、监事、高级管理人员还将依法及时向本行申报所持有的本行股份及其变动情况，在任职期间内每年通过集中竞价、大宗交易、协议转让等方式转让的股份不超过其所持本行股份总数的 15%，5 年内转让的股份总数不超过其所持本行股份总数的 50%，不会在卖出后六个月内再行买入，或买入后六个月内再行卖出本行股份；在离任后 6 个月内，不转让所持本行股份，离任 6 个月后的 12 个月内通过证券交易所挂牌交易出售本行股票数量不超过其持有的发行人股份总数的 50%。

持有本行股票的本行董事、监事、高级管理人员近亲属（含配偶、父母、子女、兄弟姐妹、祖父母、外祖父母、孙子女、外孙子女等）承诺其所持发行人股票自上市之日起 36 个月内不转让或者委托他人管理，也不由贵阳银行回购该部分股份；在前述锁定期期满后，其每年转让的股份不超过其所持贵阳银行股份总数的 15%，5 年内转让的股份总数不超过其所持贵阳银行股份总数的 50%。

本行持股 5%以上的股东、持有发行人股份的董事、监事和高级管理人员所持发行人股票在锁定期满后 2 年内减持的，减持价格不低于发行价；本行上市后 6 个月内如本行股票连续 20 个交易日的收盘价均低于发行价，或者上市后 6 个月期末收盘价低于发行价，本行持股 5%以上的股东、持有发行人股份的董事、监事和高级管理人员持有发行人股票的锁定期自动延长 6 个月。上述发行价指本行首次公开发行股票的发行价格，如果本行上市后因派发现金红利、送股、转

增股本、增发新股等原因进行除权、除息的，则按照证券交易所的有关规定作除权除息处理。上述承诺不因承诺人职务变更、离职而终止。

自本行首次公开发行 A 股股票申请被中国证监会受理后，通过股权转让方式受让本行股份的 5 名新增法人股东（宜兴市铜峰建筑安装工程有限公司、贵州南音幕墙装饰工程有限公司、劲霸投资控股有限公司、贵州金华融泰商贸有限公司、四季青服装集团有限公司）承诺：自其作为贵阳银行的股东登记在股东名册之日起三十六个月内，不转让或者委托他人管理其直接或间接持有的贵阳银行的股份，也不由贵阳银行收购该部分股份。

自本行首次公开发行 A 股股票申请被中国证监会受理后，通过股权转让方式（包括继承、赠与）受让本行股份的且股东名册变更日期在 2012 年 5 月 30 日后的 27 名新增自然人股东（王志玄、江萍、江玲、刘玉华、兰序江、韦权芸、刘运宇、卢跃武、罗常礼、罗常智、罗常敏、陈婷婷、杨海莲、罗和平、吴英、张皓月、杨春娥、刘顺平、周汝珍、王正纲、代红、陈添贵、颜家智、李建国、张旭、齐淑芳、邓莹）承诺自其所持贵阳银行股份登记在贵阳银行股东名册之日起三十六个月内，不转让或者委托他人管理其直接或间接持有的上述贵阳银行股份，也不由贵阳银行收购该部分股份。

根据《境内证券市场转持部分国有股充实全国社会保障基金实施办法》（财企[2009]94 号）的有关规定，对于贵阳市国资公司等 53 家国有股东转由全国社会保障基金理事会持有的本行国有股，社保基金会将承继上述公司的禁售期义务。

四、发行人、持股 5%以上股东及董事、高级管理人员关于稳定股价的承诺

1、持股 5%以上股东，是指直接或间接合计持有公司 5%以上股份的股东，包括贵阳市国资公司、贵州产业投资公司、遵义市国资公司。公司上市后三年内，如公司股票连续 20 个交易日的收盘价均低于公司最近一期经审计的每股净资产，则触发公司持股 5%以上股东增持公司股票的义务。公司持股 5%以上股东应在触发增持义务之日起 10 个交易日内就增持公司股份的具体计划书面通知公司，包括但不限于拟增持的数量范围、价格区间、完成期限等信息，并由公司进行公告。持股 5%以上股东应通过证券交易所大宗交易方式、集中竞价方式及/或其他合法方式增持公司股份，增持公司股份数量不低于触发增持义务的交易日

公司流通股份总数的 1%，但不超过触发增持义务的交易日公司流通股份总数的 2%。在实施上述增持计划过程中，如公司股票连续 20 个交易日的收盘价均高于公司最近一期经审计的每股净资产，则持股 5%以上股东可中止实施股份增持计划。中止实施股份增持计划后，自上述增持义务触发之日起 12 个月内，如再次出现公司股票连续 20 个交易日的收盘价均低于公司最近一期经审计的每股净资产的情况，则持股 5%以上股东应继续实施上述股份增持计划。持股 5%以上股东在增持计划完成后的六个月内将不出售所增持的股份，增持后公司的股权分布应当符合上市条件，增持行为应符合《公司法》、《证券法》及其他相关法律、行政法规的规定以及证券交易所相关业务规则、备忘录的要求。

2、公司上市后三年内，如公司股票连续 20 个交易日的收盘价均低于公司最近一期经审计的每股净资产，则触发公司董事、高级管理人员增持公司股份的义务。公司董事、高级管理人员应在触发增持义务后 10 个交易日内就增持公司股份的具体计划书面通知公司，包括但不限于拟增持的数量范围、价格区间、完成期限等信息，并由公司进行公告。公司董事、高级管理人员用于增持公司股份的货币资金不少于该等董事、高级管理人员上一年度自公司领取薪酬的 50%。在实施上述增持计划过程中，如公司股票连续 20 个交易日的收盘价均高于公司最近一期经审计的每股净资产，则董事、高级管理人员可中止实施股份增持计划。中止实施股份增持计划后，自上述增持义务触发之日起 12 个月内，如再次出现公司股票连续 20 个交易日的收盘价均低于公司最近一期经审计的每股净资产的情况，则董事、高级管理人员应继续实施上述股份增持计划。董事、高级管理人员在增持计划完成后的六个月内将不出售所增持的股份，增持后公司的股权分布应当符合上市条件，增持行为应符合《公司法》、《证券法》及其他相关法律、行政法规的规定以及证券交易所相关业务规则、备忘录的要求。

3、如公司持股 5%以上的股东未能在触发增持义务之日起 10 个交易日内提出具体增持计划，或未按披露的增持计划实施，则触发公司股份回购义务。公司董事会应在触发公司股份回购义务之日起 10 个交易日内制定并公告股份回购预案，股份回购预案包括但不限于回购股份数量、回购价格区间、回购资金来源、回购对公司股价及公司经营的影响等内容。公司董事会对股份回购做出决议，须经全体董事二分之一以上表决通过，公司董事承诺就该等回购事宜在董事会中投

赞成票。公司股东大会对股份回购做出决议，须经出席会议的股东所持表决权的三分之二以上通过，公司持股 5%以上股东承诺就该等回购事宜在股东大会中投赞成票。公司应在股份回购预案经董事会和股东大会审议通过，并履行相关法律法规、中国证监会及中国银监会相关规定及其他对公司有约束力的规范性文件所规定的相关程序并取得所需的相关批准后，实施股份回购的相关决议。公司应通过证券交易所集中竞价方式、要约方式及/或其他合法方式回购公司股份。公司用于回购股份的资金总额不低于公司上一年度归属于公司股东净利润的 10%，不超过公司首次公开发行股票募集资金净额。在实施上述回购计划过程中，如公司股票连续 20 个交易日的收盘价均高于公司最近一期经审计的每股净资产，则公司可中止实施股份回购计划。公司中止实施股份回购计划后，自上述股份回购义务触发之日起 12 个月内，如再次出现公司股票连续 20 个交易日的收盘价均低于公司最近一期经审计的每股净资产的情况，则公司应继续实施上述股份回购计划。

公司最近一期审计基准日后，因利润分配、资本公积金转增股本、增发、配股等情况导致公司净资产或股份总数出现变化的，每股净资产相应进行调整。

新聘任的公司董事、高级管理人员应履行上述董事、高级管理人员义务并按同等标准履行公司首次公开发行股票时董事、高级管理人员已作出的其他承诺义务。对于公司拟聘任的董事、高级管理人员，应在获得提名前书面同意履行前述承诺和义务。

五、发行人、持股 5%以上股东及董事、监事、高级管理人员关于信息披露无违规的承诺

1、发行人承诺：

公司首次公开发行股票并上市的招股说明书不存在虚假记载、误导性陈述或重大遗漏，并对其真实性、准确性和完整性承担个别和连带的法律责任。

公司招股说明书如有虚假记载、误导性陈述或者重大遗漏，对判断公司是否符合法律规定的发行条件构成重大、实质影响的，公司将在中国证监会或人民法院等有权部门做出发行人存在上述事实的最终认定或生效判决后 5 个工作日内召开董事会，并将按照董事会、股东大会审议通过的股份回购具体方案回购本公司首次公开发行的全部新股，回购价格不低于本公司股票发行价加算股票发行后

至回购时相关期间银行同期存款利息。如本公司上市后有利润分配或送配股份等除权、除息行为，上述发行价为除权除息后的价格。

公司招股说明书如有虚假记载、误导性陈述或者重大遗漏，致使投资者在证券交易中遭受损失的，公司将根据中国证监会或人民法院等有权部门的最终处理决定或生效判决，依法及时足额赔偿投资者损失。

2、持股 5%以上的股东贵阳市国资公司、贵州产业投资公司、遵义市国资公司承诺：

公司招股说明书如有虚假记载、误导性陈述或者重大遗漏，对判断公司是否符合法律规定的发行条件构成重大、实质影响的，其将在中国证监会或人民法院等有权部门做出公司存在上述事实的最终认定或生效判决后，将依法购回已转让的原限售股份，购回价格不低于公司股票发行价加算股票发行后至回购时相关期间银行同期存款利息，并根据相关法律法规规定的程序实施。如公司上市后有利润分配或送配股份等除权、除息行为，上述发行价为除权除息后的价格。

公司招股说明书如有虚假记载、误导性陈述或者重大遗漏，致使投资者在证券交易中遭受损失的，其将根据中国证监会或人民法院等有权部门的最终处理决定或生效判决，依法及时足额赔偿投资者损失。

公司招股说明书如有虚假记载、误导性陈述或者重大遗漏，对判断公司是否符合法律规定的发行条件构成重大、实质影响的，并已由中国证监会或人民法院等有权部门做出发行人存在上述事实的最终认定或生效判决的，其承诺将督促公司履行股份回购事宜的决策程序，并在公司召开股东大会对回购股份做出决议时，承诺就该等回购事宜在股东大会中投赞成票。

3、公司全体董事、监事、高级管理人员承诺：

公司招股说明书如有虚假记载、误导性陈述或者重大遗漏，致使投资者在证券交易中遭受损失的，并已由中国证监会或人民法院等有权部门做出公司存在上述事实的最终认定或生效判决的，其将依法赔偿投资者损失。

公司招股说明书如有虚假记载、误导性陈述或者重大遗漏，对判断公司是否符合法律规定的发行条件构成重大、实质影响的或致使投资者在证券交易中遭受损失的，并已由中国证监会或人民法院等有权部门作出发行人存在上述事实的最终认定或生效判决的，发行人在召开相关董事会对回购股份做出决议时，公司董

事承诺就该等回购股份的相关决议投赞成票。

六、中介机构关于申报材料的承诺

1、保荐机构中信建投证券股份有限公司承诺：

中信建投证券已按照《公司法》、《证券法》、《首次公开发行股票并上市管理办法》、《证券发行上市保荐业务管理办法》等的规定，秉持独立、客观、公正的原则，诚实守信、勤勉尽责地对发行人进行了全面尽职调查，确认其符合首次公开发行股票并上市的法定条件。本次发行并上市过程中，中信建投证券所出具的申请文件中不存在虚假记载、误导性陈述或重大遗漏，并承诺对该等文件的真实性、准确性和完整性承担个别和连带的法律责任。如因中信建投证券未勤勉尽责而导致上述文件对本次发行的重大事件作出违背事实真相的虚假记载、误导性陈述，或者在披露信息时发生重大遗漏、不正当披露，致使投资者在证券交易中遭受实际损失的，中信建投证券承诺将与发行人及其他相关过错方积极、主动地就该等实际损失向投资者依法承担个别的或连带的赔偿责任，确保投资者的合法权益得到有效保护。

2、发行人律师金杜律师事务所承诺：

金杜律师事务所郑重承诺：如因金杜律师事务所为发行人首次公开发行股票制作、出具的文件有虚假记载、误导性陈述或者重大遗漏，给投资者造成损失的，经司法机关生效判决认定后，金杜律师事务所将依法赔偿投资者因本所制作、出具的文件所载内容有虚假记载、误导性陈述或者重大遗漏而遭受的损失。

有权获得赔偿的投资者资格、损失计算标准、赔偿主体之间的责任划分和免责事由等，按照《证券法》、《最高人民法院关于审理证券市场因虚假陈述引发的民事赔偿案件的若干规定》（法释[2003]2号）等相关法律法规的规定执行，如相关法律法规相应修订，则按届时有效的法律法规执行。

金杜律师事务所将严格履行生效司法文书确定的赔偿责任，并接受社会监督，确保投资者合法权益得到有效保护。

3、审计机构和验资机构天健会计师事务所（特殊普通合伙）承诺：

因天健会计师事务所为发行人首次公开发行制作、出具的文件有虚假记载、误导性陈述或者重大遗漏，给投资者造成损失的，将依法赔偿投资者损失。天健会计师事务所能证明无执业过错的除外。

4、评估机构北京天健兴业资产评估有限公司承诺：

因北京天健兴业资产评估有限公司为发行人首次公开发行股票制作、出具的文件有虚假记载、误导性陈述或者重大遗漏，给投资者造成损失的，北京天健兴业资产评估有限公司将依法赔偿投资者损失。

七、持股 5%以上股东关于减持股份的承诺

贵阳市国资公司、贵州产业投资公司、遵义市国资公司作为发行人持股 5%以上股东，其未来持续看好公司以及所处行业的发展前景，愿意长期持有公司股票；其认为上市即公开发行股份的行为是公司融资的一种重要手段，而非短期套利的投机行为。因此，其将会在较长一定时期较稳定持有公司的股份。

如其计划在股份锁定期满后 2 年内减持其持有的部分公司股份的，其承诺所持股份的减持计划如下：（1）减持满足的条件。自公司首次公开发行股票并上市之日起至就减持股份发布提示性公告之日，其能够及时有效地履行首次公开发行股票时公开承诺的各项义务；且在发布减持股份提示性公告前连续 20 个交易日的发行人股票交易均价高于发行价，其中，前 20 个交易日发行人股票交易均价计算公式为：减持提示性公告日前 20 个交易日发行人股票交易均价 = 减持提示性公告日前 20 个交易日发行人股票交易总额 / 减持提示性公告日前 20 个交易日发行人股票交易总量。如果发行人上市后因派发现金红利、送股、转增股本、增发新股等原因进行除权、除息的，发行价格按照证券交易所的有关规定作除权除息处理。（2）减持数量。其在所持股份锁定期满后的两年内，每年减持股份总数不超过上一年末所持公司股份总数的 25%。若减持当年公司出现公积金或未分配利润转增股本的情形，则上一年度末总股本计算基数要相应进行调整。可供减持数量不可累积计算，当年度未减持的数量不可累积至下一年。（3）减持方式。其将在公告的减持期限内以证券监管机构、自律机构及证券交易所等有权部门允许的如大宗交易、集合竞价、协议转让等合规方式进行减持。（4）减持价格。其在股份锁定期满后 2 年内减持的，减持价格不低于公司首次公开发行股票的股票发行价。如果公司上市后因派发现金红利、送股、转增股本、增发新股等原因进行除权、除息的，发行价格按照证券交易所的有关规定作除权除息处理。（5）信息披露义务。持股锁定期满后，其如确定依法减持公司股份的，应提前三个交易日通过公司发布减持提示性公告，并在公告中明确减持的数量或区间、减持的执行

期限等信息。

八、除上述重大事项提示外，请投资者仔细阅读本招股说明书中“风险因素”等有关章节，并特别关注下列风险因素：

1. 贷款质量的下降将对本行的经营业绩产生不利影响，而贷款质量的变化在很大程度上取决于本行风险管理的水平。长期以来，本行奉行稳健的风险管理战略，不断提高风险管理水平。截至 2014 年 12 月 31 日、2013 年 12 月 31 日和 2012 年 12 月 31 日，本行不良贷款余额分别为 5.71 亿元、3.39 亿元和 2.83 亿元，不良贷款率分别为 0.81%、0.59%和 0.60%。

2. 本行主要在贵阳地区开展经营，大部分客户的业务集中在贵阳。截至 2014 年 12 月 31 日，本行 76.01%的贷款来源于位于贵阳的各分支机构。在较近的一段时期内，本行绝大多数的贷款、存款、收入和利润将来源于贵阳地区。本行不能控制或影响贵阳及贵州地区经济政策的变化趋势，如果未来国家经济政策发生变化或由于其他原因造成贵阳及贵州地区经济发生重大下滑，导致本行客户经营和信用状况发生恶化，将可能对本行的资产质量、财务状况和经营业绩造成重大不利影响。

3. 截至本招股说明书签署日，本行拥有共计 282 处建筑面积总计为 209,075.38 平方米的物业。本行已取得 138 处、建筑面积合计 77,033.04 平方米的房屋所有权证书，该等房产占本行全部自有房产总面积的 36.84%；上述房产中，106 处合计建筑面积 72,257.70 平方米（占发行人自有房产总面积的 34.56%）的房产建设在出让土地上，发行人已全部取得该等房屋占用的 79 宗土地的国有土地使用权证。本行占有和使用的未取得房屋所有权证的自有房产共计 144 处，建筑面积合计 132,042.34 平方米，占本行全部自有房产的 63.16%；上述房产中，已签署商品房买卖合同，正处于产权办理程序中的房产共计 134 处，建筑面积合计 128,787.69 平方米，占发行人自有房产总面积的 61.60%。本行正在申请相关权属证书，同时采取措施改正在物业方面的某些瑕疵。对于这部分自有物业，其所有权或使用权的取得方式、未办理产权手续的具体原因、本行采取的应对措施请参见本招股说明书“第六节 本行的业务—七、主要固定资产及土地使用权—（一）本行拥有的房屋及建筑物”。本行无法保证由于未能取得相关权属证书不会对本行的所有权产生影响。如果本行因物业问题被迫重新确定经营场所，将可

能使本行为此发生额外的费用。

此外，截至本招股说明书签署日，本行在国内租赁了共计 151 处物业，主要用于本行分支机构的经营。某些房屋的出租方未取得或未向本行提供相关房产证或房地产证，或房产的所有权人同意出租方转租该房产的文件，第三方可能因此提出异议并影响到租赁的有效性。此外，本行无法保证在现有房屋的租期届满后，本行还能够以可接受的条件继续租用这些房屋。如果第三方提出异议导致租赁终止，或到期后出租方不再向本行出租该房屋，本行受到影响的分支机构需要迁址。如果本行不能以可接受的条件重新找到合适的替代场所，本行的业务、财务状况和经营业绩可能会受到不利影响。对于上述租赁房屋的具体情况请参见本招股说明书“第六节 本行的业务—七、主要固定资产及土地使用权—（二）租赁房屋”。

目 录

| | |
|--|-----|
| 重大事项提示..... | 6 |
| 目 录..... | 18 |
| 第一节 释 义..... | 21 |
| 第二节 概 览..... | 25 |
| 一、发行人基本情况..... | 25 |
| 二、发行人主要股东情况..... | 27 |
| 三、发行人主要财务数据..... | 30 |
| 四、本次发行基本情况..... | 32 |
| 五、募集资金运用..... | 33 |
| 第三节 本次发行概况..... | 34 |
| 一、本次发行的基本情况..... | 34 |
| 二、有关本次发行的重要时间安排..... | 35 |
| 三、本次发行的有关当事人..... | 35 |
| 第四节 风险因素..... | 38 |
| 第五节 发行人基本情况..... | 54 |
| 一、本行基本情况..... | 54 |
| 二、本行历史沿革..... | 55 |
| 三、本行股本演变情况..... | 60 |
| 四、有关股本和股东的情况..... | 91 |
| 五、股份质押或有其他争议情况说明..... | 108 |
| 六、发行人不良资产处置情况..... | 111 |
| 七、历次资产评估、验资及审计情况..... | 118 |
| 八、组织结构..... | 123 |
| 九、本行员工及社会保障情况..... | 146 |
| 十、独立性经营情况..... | 152 |
| 十一、本行主要股东作出的重要承诺及其履行情况..... | 153 |
| 十二、发行人、持股 5%以上股东以及公司董事、监事、高级管理人员承诺的约束措施..... | 159 |
| 第六节 本行的业务..... | 165 |
| 一、国内银行业状况..... | 165 |
| 二、国内银行业的监管..... | 174 |
| 三、本行的竞争优势..... | 189 |
| 四、业务和经营..... | 203 |
| 五、主要贷款客户..... | 238 |
| 六、资本管理..... | 238 |
| 七、主要固定资产及土地使用权..... | 241 |
| 八、主要无形资产..... | 245 |

| | |
|---|------------|
| 九、本行经营范围及特许经营情况 | 247 |
| 十、信息技术 | 248 |
| 第七节 风险管理 | 256 |
| 一、概述 | 256 |
| 二、风险管理体系 | 259 |
| 三、信用风险 | 267 |
| 四、市场风险管理 | 279 |
| 五、操作风险管理 | 283 |
| 六、合规风险管理 | 284 |
| 第八节 内部控制 | 288 |
| 一、本行对内部控制制度的说明 | 288 |
| 二、会计师对本行内部控制制度的评价 | 302 |
| 第九节 同业竞争和关联交易 | 303 |
| 一、同业竞争 | 303 |
| 二、关联方与关联交易 | 303 |
| 第十节 董事、监事、高级管理人员 | 326 |
| 一、董事、监事和高级管理人员简介 | 326 |
| 二、特定协议安排 | 338 |
| 三、董事、监事和高级管理人员在本行以外的其他单位担任董事或高级管理人员情况 | 340 |
| 四、董事、监事和高级管理人员及其近亲属的持股情况 | 340 |
| 五、董事、监事和高级管理人员近三年的变动情况 | 343 |
| 六、其他情况 | 345 |
| 第十一节 公司治理结构 | 347 |
| 一、概述 | 347 |
| 二、股东大会、董事会、监事会依法运作情况 | 347 |
| 三、本行接受监管与检查的情况 | 356 |
| 四、对高级管理人员的考核和约束机制 | 364 |
| 五、本行大股东占用本行资金及本行对主要股东的担保情况 | 364 |
| 六、管理层对本行内部控制的说明以及会计师对本行内部控制的鉴证报告 | 365 |
| 第十二节 财务会计信息 | 366 |
| 一、简要财务报表 | 366 |
| 二、财务报表的编制基础 | 379 |
| 三、重要会计政策及会计估计 | 379 |
| 四、分部报告 | 395 |
| 五、本行资产 | 400 |
| 六、负债项目 | 410 |
| 七、所有者权益项目 | 415 |
| 八、关联交易 | 420 |
| 九、重大承诺及或有事项 | 420 |
| 十、资产负债表日后事项的非调整事项 | 422 |

| | |
|--|------------|
| 十一、非经常性损益..... | 422 |
| 第十三节 管理层讨论和分析..... | 424 |
| 一、资产负债重要项目分析..... | 424 |
| 二、利润表重要项目分析..... | 494 |
| 三、现金流量分析..... | 510 |
| 四、对其他事项的分析..... | 512 |
| 五、主要监管指标和财务指标及分析..... | 517 |
| 第十四节 业务发展目标..... | 528 |
| 一、本行的发展目标..... | 528 |
| 二、本行的发展战略..... | 528 |
| 三、拟定上述计划所依据的假设条件及实现上述计划拟采用的方式、方法或途径..... | 542 |
| 四、上述业务发展计划与现有业务的关系..... | 543 |
| 第十五节 募集资金使用..... | 544 |
| 一、本次募集资金总量及其依据..... | 544 |
| 二、本次募集资金运用..... | 544 |
| 三、本次募集资金运用对主要财务状况、经营成果及资本充足率的影响..... | 544 |
| 第十六节 股利分配政策..... | 546 |
| 一、股利分配政策..... | 546 |
| 二、本行近三年实际股利分配情况..... | 549 |
| 三、滚存未分配利润分配方案..... | 549 |
| 第十七节 其他重要事项..... | 551 |
| 一、信息披露制度及计划..... | 551 |
| 二、信息披露与投资者服务..... | 552 |
| 三、重大合同..... | 552 |
| 四、诉讼与仲裁事项..... | 555 |
| 五、其他事项..... | 559 |
| 第十八节 董事、监事、高级管理人员及有关中介机构声明..... | 562 |
| 第十九节 备查文件..... | 571 |
| 一、备查文件内容..... | 572 |
| 二、备查文件查阅时间及查阅地点..... | 572 |

第一节 释 义

本招股说明书中，除非文义另有所指，下列词语具有如下涵义：

| | | |
|-------------------------|---|--|
| 本行/发行人/本公司/公司/贵阳银行 | 指 | 贵阳银行股份有限公司及其前身贵阳城市合作银行股份有限公司、贵阳市商业银行股份有限公司 |
| 总行 | 指 | 贵阳银行总行本部 |
| 报告期/最近三年 | 指 | 2014年、2013年及2012年 |
| 本次发行/本次A股发行/A股发行/A股公开发行 | 指 | 本行根据本招股说明书所载条件公开发售A股的行为 |
| 社会公众股 | 指 | 本行本次公开发行的每股面值人民币1.00元的普通股股票（A股） |
| 保荐人/主承销商/中信建投证券 | 指 | 中信建投证券股份有限公司 |
| 本行律师/发行人律师 | 指 | 北京市金杜律师事务所 |
| 天健/天健会计师事务所 | 指 | 天健会计师事务所（特殊普通合伙） |
| 天健正信 | 指 | 天健正信会计师事务所有限公司，2012年部分分立合并至天健 |
| 贵阳市国资公司 | 指 | 贵阳市国有资产投资管理公司 |
| 贵州产业投资公司 | 指 | 贵州产业投资（集团）有限责任公司，原名贵州省开发投资有限责任公司 |
| 遵义市国资公司 | 指 | 遵义市国有资产投融资经营管理有限责任公司 |
| 贵州神奇投资 | 指 | 贵州神奇投资有限公司，原名为贵州神奇集团控股有限公司 |
| 贵阳工投公司 | 指 | 贵阳市工业投资（集团）有限公司 |
| 贵州茅台 | 指 | 中国贵州茅台酒厂（集团）有限责任公司，原名为中国贵州茅台酒厂有限责任公司 |

| | | |
|--------------------|---|---|
| 五大商业银行/五大银行/大型商业银行 | 指 | 中国工商银行股份有限公司（“中国工商银行、工商银行”）、中国农业银行股份有限公司（“中国农业银行、农业银行”）、中国银行股份有限公司（“中国银行”）、中国建设银行股份有限公司（“中国建设银行、建设银行”）和交通银行股份有限公司（“交通银行”） |
| 股份制商业银行 | 指 | 招商银行股份有限公司（“招商银行”）、中信银行股份有限公司（“中信银行”）、上海浦东发展银行股份有限公司（“浦发银行”）、中国民生银行股份有限公司、中国光大银行股份有限公司、广东发展银行股份有限公司、兴业银行股份有限公司、华夏银行股份有限公司、深圳发展银行股份有限公司、恒丰银行股份有限公司、浙商银行股份有限公司和渤海银行股份有限公司 |
| 国开行 | 指 | 国家开发银行 |
| 中国银联 | 指 | 中国银联股份有限公司 |
| WTO | 指 | World Trade Organization，世界贸易组织 |
| 国家发改委 | 指 | 中华人民共和国国家发展和改革委员会 |
| 国家统计局 | 指 | 中华人民共和国国家统计局 |
| 国家审计署 | 指 | 中华人民共和国审计署 |
| 国家工商行政管理总局 | 指 | 中华人民共和国国家工商行政管理总局 |
| 外汇管理局 | 指 | 中华人民共和国国家外汇管理局 |
| 人民银行/人行 | 指 | 中国人民银行 |
| 央行 | 指 | 一国的中央银行，我国的中央银行指中国人民银行 |
| 证监会/中国证监会 | 指 | 中国证券监督管理委员会 |
| 银监会/中国银监会 | 指 | 中国银行业监督管理委员会 |
| 保监会/中国保监会 | 指 | 中国保险监督管理委员会 |
| 财政部 | 指 | 中华人民共和国财政部 |
| 证券交易所 | 指 | 上海证券交易所 |
| 贵阳市国资委 | 指 | 贵阳市人民政府国有资产监督管理委员会 |

| | | |
|-------------------|---|---|
| 贵州银监局 | 指 | 中国银行业监督管理委员会贵州监管局 |
| 中国企业会计准则 | 指 | 财政部于2006年颁布的企业会计准则 |
| 元（千元，亿元） | 指 | 人民币元（人民币千元，人民币亿元） |
| 本行章程/本行公司章程 | 指 | 《贵阳银行股份有限公司章程》 |
| 《律师工作报告》 | 指 | 北京市金杜律师事务所关于贵阳银行股份有限公司首次公开发行股票并上市的律师工作报告及补充报告 |
| 《公司法》 | 指 | 《中华人民共和国公司法》 |
| 《证券法》 | 指 | 《中华人民共和国证券法》 |
| 《商业银行法》 | 指 | 《中华人民共和国商业银行法》 |
| 《中国人民银行法》 | 指 | 《中华人民共和国中国人民银行法》 |
| 《银行业监督管理法》 | 指 | 《中华人民共和国银行业监督管理法》 |
| 资本充足率 | 指 | 根据2013年1月1日起实施的《商业银行资本管理办法（试行）》规定，商业银行持有的、符合上述规定的资本与商业银行风险加权资产之间的比率（本行2011年及2012年资本充足率依据银监会《商业银行资本充足率管理办法》及其修订办法计算） |
| 一级资本充足率 | 指 | 根据《商业银行资本管理办法（试行）》的规定，商业银行持有的、符合上述规定的一级资本与商业银行风险加权资产之间的比率 |
| 核心一级资本充足率 | 指 | 根据《商业银行资本管理办法（试行）》的规定，商业银行持有的、符合上述规定的核心一级资本与商业银行风险加权资产之间的比率 |
| 核心资本充足率 | 指 | 根据银监会《商业银行资本充足率管理办法》及其修订办法的规定，商业银行符合上述规定的期末核心资本与期末表内外风险加权资产总额的比率 |
| 巴塞尔资本协议/巴塞尔资本协议 I | 指 | 巴塞尔银行监管委员会于1988年制定的关于银行资本计算和资本标准的《巴塞尔资本协议》 |

| | | |
|-------------------------|---|--|
| 巴塞尔新资本协议/ 巴塞尔资本协议 II | 指 | 巴塞尔银行监管委员会于 2004 年制定的《新巴塞尔资本协议》 |
| 巴塞尔资本协议 III | 指 | 巴塞尔银行监管委员会于 2010 年制定的《第三版巴塞尔资本协议》 |
| 贷款分类原则 | 指 | 中国人民银行于 2001 年 12 月 24 日颁布并于 2002 年 1 月 1 日生效的《贷款风险分类指导原则》 |
| 不良贷款 | 指 | 在中国人民银行《贷款风险分类指导原则》生效后按照贷款质量五级分类对贷款进行分类时的“次级”、“可疑”和“损失”类贷款 |
| 敞口 | 指 | 暴露在市场风险下的资金头寸 |
| IT | 指 | Information Technology, 即信息科技 |
| ATM/CDM | 指 | Automatic Teller Machine, 即银行自动柜员机; Cash Deposit Machine, 即存款机 |
| POS机 | 指 | Point of Sale, 即能够接受卡信息, 具有通讯功能, 并接受柜员的指令而完成金融交易信息和有关信息交换的设备 |
| 互联网金融 | 指 | 以依托于支付、云计算、社交网络以及搜索引擎等互联网工具, 实现资金融通、支付和信息中介等业务的一种新兴金融 |

本招股说明书中任何表格中若出现总计数与所列数值总和不符, 均为四舍五入所致。

第二节 概 览

本概览仅对招股说明书全文做扼要提示，投资者作出投资决策前，应认真阅读招股说明书全文。

一、发行人基本情况

（一）概况

| | |
|----------|---------------------------|
| 发行人名称： | 贵阳银行股份有限公司 |
| 发行人英文名称： | BANK OF GUIYANG CO., LTD. |
| 中文简称： | 贵阳银行 |
| 英文简称： | BANK OF GUIYANG |
| 注册地址： | 贵阳市中华北路 77 号 |
| 法定代表人： | 陈宗权 |
| 注册资本： | 1,798,591,900 元 |

（二）本行简要历史沿革

本行成立于 1997 年 4 月 15 日，是经中国人民银行以《关于贵阳城市合作银行开业的批复》（银复[1997]121 号）批准，由贵阳市原 24 家城市信用合作社及 1 家城市信用合作联社（以下简称“原二十五家城市信用社”）股东和贵阳市财政局共同发起设立组建而成的股份有限公司。

本行目前注册资本为 1,798,591,900 元，法定代表人陈宗权，总行位于贵阳市中华北路 77 号。截至 2014 年 12 月 31 日，本行资产总额 1,561.00 亿元，归属于母公司所有者的股东权益 105.50 亿元。

截至 2014 年 12 月 31 日，本行在贵阳拥有总行营业部和 137 家支行，在贵州省其他地区设有 8 家分行、23 家支行，营业网点已经覆盖贵州省全部地级市；在四川省成都市设有 1 家分行、4 家支行。本行成立以来，秉承“服务市民、服务中小、服务地方”的办行宗旨，始终坚持为中小企业和广大市民提供优质、高效、快捷、简便的服务，并始终把发展战略、业务方向与贵阳经济发展方针和产业政策结合起来，在追求经济效益的同时，为贵阳经济发展贡献力量。2008 年，

毕节分行的设立，标志着本行开始了跨区域发展。2011年1月，本行在成都设立第一家贵州省外的分行，进一步拓展了西南地区的跨区域发展，标志着本行的跨区域发展进入了新的阶段。

截至2014年12月31日，本行在贵阳地区人民币存款、贷款余额的市场份额分别位列第1名、第3名。具有竞争力的市场排名为本行在贵阳市的发展提供了良好的前提，并为本行走出贵阳市、实现跨区经营打下了稳固的基础。

在《亚洲银行家》杂志发布的2013年“亚洲银行家500强—资产排名”中，本行排名第259位，较2012年提升71位，竞争力排名第30位，同时，在“股本回报率最高”银行中排名第10位。在中国社科院金融研究所和《银行家》杂志发布的“2013年中国商业银行竞争力评价报告”中，本行综合排名在资产规模介于1,000-2,000亿元城市商业银行中位居第一，同时被评为“2012年度最具成长性城市商业银行”；在“2014年中国商业银行竞争力评价报告”中，本行被评为“2013年最佳风险管理城市商业银行”、“2013年度资产规模1,000亿元~2,000亿元城市商业银行财务评价第2名”。

（三）本行的竞争优势

本行相信，本行具有的以下特质使本行在日益市场化、差异化和创新化的中国银行业竞争中保持独特的竞争优势。本行的竞争优势对本行业务的可持续发展至关重要。

1. 极具发展潜力的地域优势；
2. “深耕细作”的区域经营特色；
3. 区域范围内的网点优势；
4. 坚持服务中小企业和持续创新的特色；
5. 充足的流动性；
6. 高效开展的营销和拓展工作；
7. 长足发展的资金业务优势；
8. 审慎的风险管理和内部控制；
9. 稳定、团结、能打硬仗的经营队伍。

详情请参见本招股说明书“第六节 本行的业务—三、本行的竞争优势”。

二、发行人主要股东情况

（一）贵阳市国有资产投资管理公司

贵阳市国资公司成立于 1998 年 11 月 20 日，是由贵阳市财政局出资的国有独资公司。截至 2014 年 12 月 31 日，该公司注册资本为 1,522,150,000 元；法定代表人：张海涛；注册地址为贵州省贵阳市瑞金南路 86 号；经营范围为：经济建设项目投资、市政基础设施项目投资、社会公益项目投资、国有资产及国有股权经营。

截至 2014 年 12 月 31 日，该公司持有本行股份 350,000,000 股，占本次发行前总股本的 19.46%。

（二）贵州产业投资（集团）有限责任公司

2012 年 2 月 16 日，本行股东贵州产业投资公司的公司名称由“贵州省开发投资有限责任公司”变更为“贵州产业投资（集团）有限责任公司”。截至 2014 年 12 月 31 日，该公司的注册资本为 400,000 万元；法定代表人：翟彦；注册地址：贵州省贵安新区湖潮乡贵州产投贵安新区高端装备工业园；经营范围：投资融资；委托贷款；资本运营；资产经营及股权管理；企业兼并重组；资产托管；土地收储、担保；财务顾问；招投标；房地产开发，房屋租赁，物业管理；钢材、建材、化工产品（除危险化学品外）、酒类的销售；国内外贸易、发行和设立私募基金、煤炭经营、电力生产、餐饮业。（以上经营项目涉及前置许可的凭许可证或批准文件开展生产经营活动）。

截至本招股说明书签署日，该公司直接持有本行股份 150,000,000 股，占本次发行前总股本的 8.34%；该公司通过其全资子公司贵州盘江化工（集团）有限公司间接持有本行股份 15,000,000 股，占本次发行前总股本的 0.83%。该公司合计持有本行股份 165,000,000 股，占本次发行前总股份的 9.17%。

（三）遵义市国有资产投融资经营管理有限责任公司

遵义市国资公司成立于 2007 年 9 月 20 日，由遵义市人民政府出资的国有独资公司，主要从事授权范围内的国有资产经营管理。截至 2014 年 12 月 31 日，该公司注册资本为 6,000,000,000 元；法定代表人：金风；注册地址：遵义市红

花岗凤凰山文化广场科技馆三层；经营范围为：从事授权范围内的国有资产经营管理、并行使出资者职能，通过资产出让、资产出租、资产收购、资产置换、参股、控股、委托贷款、发行企业债券、培植上市公司等资本营运方式经营好授权范围内的国有资产，管理国有资产收益，根据市人民政府的安排，投资城市基础设施建设项目，经济建设重点项目和骨干企业，负责监管各子公司建设资金，实现投资、建设、经营一体化服务，为被投资企业提供融资信息服务；土地开发和土地整治。

截至 2014 年 12 月 31 日，该公司持有本行股份 100,000,000 股，占本次发行前总股本的 5.56%。

（四）贵州神奇投资有限公司

贵州神奇投资成立于 2001 年 12 月 18 日。截至 2014 年 12 月 31 日，该公司注册资本：5,000 万元；法定代表人：张芝庭；注册地址：贵州省贵阳市北京路 1 号；经营范围：投资业务（国家限制的除外）；药品研究与开发。

截至 2014 年 12 月 31 日，该公司持有本行股份 71,513,442 股，占本次发行前总股本的 3.98%。

（五）贵阳金阳建设投资（集团）有限公司

贵阳金阳建设投资（集团）有限公司成立于 2001 年 10 月 24 日。截至 2014 年 12 月 31 日，注册资本：862,117.4 万元；法定代表人：曾军；注册地址：贵州省贵阳市金阳新区北京西路 38 号 1 单元 21-28 楼；经营范围：投融资，承包建设工程项目，土地一级开发，资产经营，房地产开发，拆迁安置、物业管理，建筑材料及装潢材料经营，城市广告、停车场、交通、通讯等项目的经营及城市建设综合开发（以上经营范围不含需前置许可的项目）。

截至 2014 年 12 月 31 日，该公司持有本行股份 70,000,000 股，占本次发行前总股本的 3.89%。

（六）贵州燃气（集团）有限责任公司

贵州燃气（集团）有限责任公司是 2003 年在原贵阳市煤气公司的基础上改制成立的股份制企业。截至 2014 年 12 月 31 日，该公司注册资本：205,002,011.88

元；法定代表人：洪鸣；注册地址：贵州省贵阳市云岩区中华中路 166-1 号；经营范围：城市燃气输送、生产供应、服务；城市燃气工程设计、施工、维修。

截至 2014 年 12 月 31 日，持有本行股份 52,340,000 股，占本次发行前总股本的 2.91%。

（七）新余汇禾投资管理有限公司

新余汇禾投资管理有限公司（原名贵州汇禾投资管理有限公司）成立于 1999 年 12 月 7 日。截至本招股说明书签署日，该公司注册资本：13,000 万元；法定代表人：代华；注册地址：江西省新余市仙女湖区仰天岗国际生态城；经营范围：投资、投资管理及投资相关咨询。

截至 2014 年 12 月 31 日，新余汇禾投资管理有限公司持有本行股份 50,000,000 股，占本次发行前总股本的 2.78%。

（八）贵阳市工业投资（集团）有限公司

贵阳市工业投资（集团）有限公司接受贵阳市人民政府直接管理，承担贵阳市工业投融资职能。截至 2014 年 12 月 31 日，该公司注册资本：810,000,000 元；法定代表人：陈军；注册地址：贵州省贵阳市国家高新区金阳科技产业园创业大厦 401 室；经营范围：一般经营项目：投资、融资、担保；资本运营；工业土地一级开发、咨询服务，物业管理；销售：工业产品，普通矿产品。许可经营项目：无。

截至 2014 年 12 月 31 日，该公司持有本行股份 50,000,000 股，占本次发行前总股本的 2.78%。

（九）中国贵州茅台酒厂（集团）有限责任公司

中国贵州茅台酒厂（集团）有限责任公司成立于 1998 年 1 月 24 日。截至 2014 年 12 月 31 日，注册资本：5,000,000,000 元；法定代表人：袁仁国；住所：贵州省贵阳市外环东路东山巷 4 号；经营范围：酒类产品的生产经营；包装材料、饮料的生产销售；餐饮、住宿、旅游、运输服务；进出口贸易业务；商业、办公用房出租、停车场管理；其他法律法规允许的行为（以上涉及行政审批或许可的经营项目，须持行政审批文件或许可证从事生产经营活动）。

截至 2014 年 12 月 31 日，该公司持有本行股份 40,000,000 股，占本次发行前总股本的 2.22%。

（十）金石投资有限公司

金石投资有限公司成立于 2007 年 10 月 11 日。截至 2014 年 12 月 31 日，注册资本：720,000 万元；法定代表人：祁曙光；住所：北京市朝阳区亮马桥路 48 号；经营范围：实业投资；投资咨询、管理（依法须经批准的项目，经相关部门批准后方可开展经营活动）。

截至 2014 年 12 月 31 日，该公司持有本行股份 34,000,000 股，占本次发行前总股本的 1.89%。

（十一）北京市仁爱教育技术有限公司

北京市仁爱教育技术有限公司成立于 2002 年 3 月 19 日。截至 2014 年 12 月 31 日，注册资本：19,800 万元；法定代表人：赵家凤；住所：北京市海淀区北四环西路 68 号 1209-1210 室；经营范围包括：许可经营项目：图书、报纸、期刊、电子出版物批发、零售（出版物经营许可证有效期至 2015 年 12 月 31 日）；一般经营项目：技术推广、技术开发；销售软件、电子产品；软件开发。

截至 2014 年 12 月 31 日，该公司持有本行股份 34,000,000 股，占本次发行前总股本的 1.89%。

三、发行人主要财务数据

（一）主要会计数据和财务指标

1. 本行经审计的资产负债表主要数据如下：

单位：千元

| 项 目 | 2014 年 12 月 31 日 | 2013 年 12 月 31 日 | 2012 年 12 月 31 日 |
|------|------------------|------------------|------------------|
| 总资产 | 156,099,533 | 122,549,115 | 105,719,379 |
| 贷款余额 | 70,070,899 | 57,174,953 | 47,127,792 |
| 总负债 | 145,388,320 | 114,591,077 | 99,041,631 |
| 存款余额 | 130,451,820 | 109,639,654 | 88,241,025 |
| 股东权益 | 10,711,213 | 7,958,038 | 6,677,748 |

2. 本行经审计的利润表主要数据如下：

单位：千元

| 项目 | 2014年度 | 2013年度 | 2012年度 |
|------------|-----------|-----------|-----------|
| 利息净收入 | 5,216,300 | 4,026,028 | 3,378,804 |
| 营业利润 | 2,971,750 | 2,219,888 | 2,017,345 |
| 利润总额 | 2,996,791 | 2,232,306 | 2,021,468 |
| 净利润 | 2,447,359 | 1,808,672 | 1,616,817 |
| 归属于母公司的净利润 | 2,435,736 | 1,803,789 | 1,621,685 |

3. 本行经审计的现金流量表主要数据如下：

单位：千元

| 项目 | 2014年度 | 2013年度 | 2012年度 |
|------------------|--------------|-------------|-------------|
| 经营活动产生的现金流量净额 | 13,641,827 | 3,411,373 | 7,413,735 |
| 投资活动产生的现金流量净额 | (11,970,193) | (9,857,575) | (4,724,341) |
| 筹资活动产生的现金流量净额 | 755,947 | (309,390) | 980,781 |
| 汇率变动对现金及现金等价物的影响 | 145 | (3,189) | 435 |
| 现金及现金等价物净增加额 | 2,427,726 | (6,758,781) | 3,670,610 |

4. 本行主要财务指标如下：

| 项目 | 报告期利润 | 净资产收益率 | | 每股收益（元/股） | |
|---------|---------------|--------|--------|-----------|--------|
| | | 全面摊薄 | 加权平均 | 基本每股收益 | 稀释每股收益 |
| 2014 年度 | 净利润 | 23.09% | 26.44% | 1.35 | 1.35 |
| | 扣除非经常性损益后的净利润 | 22.96% | 26.29% | 1.35 | 1.35 |
| 2013 年度 | 净利润 | 22.80% | 24.91% | 1.00 | 1.00 |
| | 扣除非经常性损益后的净利润 | 22.71% | 24.81% | 1.00 | 1.00 |
| 2012 年度 | 净利润 | 24.44% | 27.45% | 0.90 | 0.90 |
| | 扣除非经常性损益后的净利润 | 24.41% | 27.42% | 0.90 | 0.90 |

(二) 主要监管指标

下表列示报告期内，根据经审计的合并报表财务数据计算的本行相关监管指标情况：

| 指标类别 | 一级指标 | 二级指标 | 指标标准 | 2014 年 12 月 31 日 | 2013 年 12 月 31 日 | 2012 年 12 月 31 日 |
|-------|-------|------|------|------------------------|------------------------|------------------------|
| 风险水平类 | | | | | | |
| 流动性风险 | 流动性比例 | | ≥25% | 59.08% | 49.80% | 52.64% |

| | | | | | | |
|-----------------------------------|-------------|-----------|--------|---------|---------|---------|
| | 核心负债依存度 | | ≥60% | 72.32% | 73.02% | 68.04% |
| | 流动性缺口率 | | ≥-10% | 12.81% | 12.69% | 33.23% |
| 信用风险 | 不良资产率 | | ≤4% | 0.40% | 0.32% | 0.33% |
| | | 不良贷款率 | ≤5% | 0.81% | 0.59% | 0.60% |
| | 单一集团客户授信集中度 | | ≤15% | 6.46% | 5.95% | 5.22% |
| | | 单一客户贷款集中度 | ≤10% | 3.74% | 4.01% | 3.42% |
| | 全部关联度 | | ≤50% | 8.62% | 10.89% | 16.28% |
| 市场风险 | 累计外汇敞口头寸比例 | | ≤20% | 0.02% | 0.01% | 0.05% |
| 风险抵补类 | | | | | | |
| 盈利能力 | 成本收入比 | | ≤45% | 27.19% | 31.05% | 29.86% |
| | 资产利润率 | | ≥0.6% | 1.76% | 1.58% | 1.72% |
| | 资本利润率 | | ≥11% | 26.22% | 24.72% | 27.03% |
| 准备金充足程度 | 资产损失准备充足率 | | ≥100% | 570.56% | 766.48% | 796.75% |
| | | 贷款损失准备充足率 | ≥100% | 595.69% | 829.20% | 876.98% |
| 根据《商业银行资本充足率管理办法》（根据审计数据调整口径）计算： | | | | | | |
| 资本充足程度 | 资本充足率 | | ≥8% | 12.00% | 12.88% | 15.49% |
| | | 核心资本充足率 | ≥4% | 9.98% | 10.14% | 11.40% |
| 根据《商业银行资本管理办法（试行）》（根据审计数据调整口径）计算： | | | | | | |
| | | 资本充足率 | ≥10.5% | 13.54% | 14.40% | - |
| | | 一级资本充足率 | ≥8.5% | 10.81% | 10.96% | - |
| | | 核心一级资本充足率 | ≥7.5% | 10.81% | 10.96% | - |

注：相关监管指标的解释请参见本招股说明书“第十三节 管理层讨论和分析一五、主要监管指标和财务指标及分析”。

四、本次发行基本情况

股票种类：人民币普通股（A股）

每股面值：人民币1.00元

发行股数：本次发行规模为不超过5亿股人民币普通股（A股），最终发行数量由股东大会授权董事会根据实际情况与保荐机构（主承销商）协商确定。本次公开发行股票均为公开发行的新股，本行股东不公开发售其持有的股份。

定价方式：通过向网下投资者询价，由发行人与主承销商协商确定发行价格或监管部门认可的其他方式。

发行方式：本次发行将采用网下向投资者询价配售和网上向社会公众投资者定价发行相结合的方式或监管部门认可的其他方式。

发行对象：本次发行对象为符合资格的网下投资者和持有中国证券登记结算有限责任公司上海分公司人民币普通股（A股）证券账户的符合条

件的投资者（国家法律、法规禁止购买者除外）或监管部门认可的其他投资者。

承销方式： 本次发行采取余额包销方式，由保荐人（主承销商）牵头组成的承销团包销剩余股票。

五、募集资金运用

本行此次募集资金在扣除发行费用后，将全部用于充实本行资本金，提高资本充足率，以增强本行抵御风险能力和盈利能力，带动本行各项业务持续快速健康发展。

第三节 本次发行概况

一、本次发行的基本情况

- 股票种类：人民币普通股（A股）
- 每股面值：人民币1.00元
- 本次发行规模：本次发行规模为不超过5亿股人民币普通股（A股），最终发行数量由股东大会授权董事会根据实际情况与保荐机构（主承销商）协商确定。本次公开发行股票均为公开发行的新股，本行股东不公开发售其持有的股份
- 每股发行价格：【】元（通过向网下投资者询价，由发行人与主承销商协商确定发行价格或监管部门认可的其他方式）
- 发行市盈率：【】倍（按询价后确定的每股发行价格除以2014年度每股收益计算）
- 发行前每股净资产：5.87元（在经审计的按照中国企业会计准则编制的2014年12月31日的财务数据基础上计算）
- 发行后每股净资产：【】元（在经审计的按照中国企业会计准则编制的2014年12月31日的财务数据基础上考虑A股发行募集资金的影响）
- 发行市净率：【】倍（按发行价格除以本次发行后每股净资产计算）
- 发行方式：本次发行将采用网下向投资者询价配售和网上向社会公众投资者定价发行相结合的方式或监管部门认可的其他方式
- 发行对象：本次发行对象为符合资格的网下投资者和持有中国证券登记结算有限责任公司上海分公司人民币普通股（A股）证券账户的符合条件的投资者（国家法律、法规禁止购买者除外）或监管部门认可的其他投资者
- 承销方式：本次发行采取余额包销方式，由保荐人（主承销商）牵头组成的承销团包销剩余股票
- 募集资金总额：【】亿元，扣除发行费用后，募集资金净额【】亿元

发行费用概算： 本次发行费用总额约为【】万元，其中主要包括承销及保荐费【】万元；审计费【】万元；律师费【】万元；验资费用【】万元；发行手续费【】万元；印花税【】万元；路演推介费用【】万元

上市地点： 上海证券交易所

二、有关本次发行的重要时间安排

| | | |
|-----------|--------|-------|
| 询价推介时间 | 年 月 日至 | 年 月 日 |
| 网下申购及缴款日期 | 年 月 日至 | 年 月 日 |
| 网上申购及缴款日期 | 年 月 日 | |
| 定价公告刊登日期 | 年 月 日 | |
| 股票上市日期 | 年 月 日 | |

三、本次发行的有关当事人

(一) 发行人：贵阳银行股份有限公司

法定代表人：陈宗权

住 所：贵阳市中华北路77号

邮政编码：550004

联 系 人：董静

电 话：0851-86859036

传 真：0851-86858567

(二) 保荐及承销机构

1. 保荐人（主承销商）：中信建投证券股份有限公司

地 址：北京市朝阳区安立路66号4号楼

法定代表人：王常青

保荐代表人：宋双喜、吴书振

项目协办人：闫明庆

项目经办人：吕晓峰、郭瑛英、石啸、郑成龙

电 话：010-85130564

传 真：010-65608451

2. 分销商：

(1) 【】

住 所：【】

法定代表人：【】

电 话：【】

联系人：【】

(2) 【】

住 所：【】

法定代表人：【】

电 话：【】

联系人：【】

(3) 【】

住 所：【】

法定代表人：【】

电 话：【】

联系人：【】

(三) 发行人律师：北京市金杜律师事务所

注册地址：北京市朝阳区东三环中路7号北京财富中心写字楼A座40层

负 责 人：王玲

经办律师：唐丽子、彭晋

电 话：010-58785006

传 真：010-58785566

(四) 保荐人（主承销商）律师：北京市环球律师事务所

地 址：北京市朝阳区建国路81号华贸中心1号写字楼15层

负 责 人：刘劲容

经办律师：强高厚、任婧麾

电 话：010-65846688

传 真：010-65846677

(五) 会计师事务所：天健会计师事务所（特殊普通合伙）

住 所：杭州市西溪路128号新湖商务大厦9层

事务所负责人：付思福

经办注册会计师：张凯、李斌

电 话：0571-88216888

传 真：0571-88216999

(六) 验资机构：天健会计师事务所（特殊普通合伙）

住 所：杭州市西溪路128号新湖商务大厦9层

事务所负责人：付思福

经办注册会计师：石义杰、李斌

电 话：0571-88216888

传 真：0571-88216999

(七) 股票登记机构：中国证券登记结算有限责任公司上海分公司

住 所：上海市浦东新区陆家嘴东路166号中国保险大厦36楼

联系电话：021-58708888

传 真：021-58899400

(八) 申请上市的交易所：上海证券交易所

住 所：上海市浦东南路528号证券大厦

联系电话：021-68808888

传 真：021-68804868

除本招股说明书另有披露外，上述与本次发行有关的中介机构及其负责人、高级管理人员、项目经办人员与本行不存在直接或间接的股权关系或其他权益关系。

第四节 风险因素

投资者在评价本行本次发行时，除本招股说明书提供的其他资料外，应特别认真地考虑下述各项风险因素。

一、与本行业务有关的风险

（一）未来本行不能有效维持贷款质量的风险

截至 2014 年 12 月 31 日、2013 年 12 月 31 日和 2012 年 12 月 31 日，本行不良贷款余额分别为 5.71 亿元、3.39 亿元和 2.83 亿元，不良贷款率分别为 0.81%、0.59%和 0.60%。2014 年末，本行的不良贷款率有所上升。贷款质量的下降可能对未来本行的经营业绩产生不利影响。

近年来本行不良贷款率保持较低水平，但存在未来本行不能够维持或降低现有的不良贷款率，贷款组合的质量下降的风险。本行的可持续发展很大程度上取决于本行维持贷款组合质量和有效管理信贷风险的能力。随着近年来贷款投放的持续增长，未来可能对本行贷款组合的质量产生不利影响。此外，本行贷款组合的质量也可能因其他各种因素下降，其中包括本行无法控制的因素，例如，贵阳市及贵州省经济环境的变化、中国经济结构的调整、全球性经济危机以及爆发自然灾害等因素，都有可能影响借款人偿还本行债务的能力。交易对手实际或可预见的信用状况恶化、住宅及商业房产价格下降、失业率上升以及企业借款人盈利能力下降等因素也可能导致本行资产质量下降，进而导致应计提的贷款减值准备显著上升。

若未来本行不良贷款余额上升，则需要相应增加贷款减值准备，将可能对本行的经营业绩及财务状况造成重大不利影响。此外，如果本行的信贷风险管理政策、流程和体系未能有效运作，可能导致本行不良贷款的增加，并对本行贷款组合的质量产生不利影响。

（二）本行的贷款担保可能不足的风险

本行大部分贷款附有抵质押物或保证。截至 2014 年 12 月 31 日，本行保证贷款、抵押贷款、质押贷款占贷款总额的比例分别为 29.47%、49.80%、12.43%。

本行较大比例的贷款有抵押物和质押物作为担保。抵质押物主要包括房产、土地使用权、债权、股权、收费权等。引起本行抵/质押物价值剧烈波动或下降的因素非本行所能控制。中国或贵州省及贵阳市的经济减速或其他因素可能导致本行抵/质押物的价值下降到贷款未偿还本金以下。抵/质押物价值的任何下降可能减少本行从抵/质押物回收的金额，同时也增加本行的贷款减值损失。

本行定期对抵质押物重新估值，但是本行不能保证掌握抵/质押物价值的最新信息，这可能对本行准确评估由该等抵/质押物担保的贷款的质量产生不利影响。

本行以保证作为担保的一些借款中的保证由借款人的关联方提供。保证贷款一般并无抵/质押物或其他资产权益支持。保证人财务状况的显著恶化可能导致其履行保证责任的能力大幅下降。另外，若保证人在某些情况下没有满足我国法律的相关规定，法院、仲裁机构可能判决保证人做出的保证无效。因此，本行可能面临这些担保无法全部或部分收回的风险。鉴于上述原因，本行未必能够收回上述贷款中被保证的部分。

综上，如果借款人丧失履约能力，且本行不能及时实现贷款的抵/质押物、保证等担保的全部价值，将可能对本行的资产质量、财务状况和经营业绩产生重大不利影响。

（三）本行对某些客户和行业有较高依赖的风险

截至 2014 年 12 月 31 日，前十大借款客户贷款总额合计为 42.28 亿元，占本行客户贷款总额的 6.03%，占本行监管资本的 31.64%。如果本行向前十大借款客户发放的贷款质量恶化，将可能对本行的资产质量、财务状况和经营业绩造成重大不利影响。

截至 2014 年 12 月 31 日，本行公司贷款（不含贴现）占本行贷款总额的 70.62%，其中建筑业、批发和零售业、房地产业、制造业四个行业的贷款占公司贷款（不含贴现）的比例分别为 20.72%、20.22%、15.21%和 15.08%。本行与房地产市场相关的风险敞口还包括个人住房贷款和其他以房地产作为抵押的贷款。截至 2014 年 12 月 31 日，本行个人贷款总额占本行贷款总额的 25.46%，其中，住房按揭贷款总额占个人贷款总额的 26.46%。如果本行贷款集中的几个行业中任一行业的经济发展出现较大的下滑，将可能对本行的资产质量、财务状况及经

营业绩造成重大不利影响。

此外，本行还向中小企业发放贷款。一般而言，中小企业贷款质量受自然灾害、经济波动的影响较大，本行无法保证上述管理措施能够有效降低或完全避免这些领域贷款的风险。如果上述贷款质量恶化，本行的资产质量、财务状况和经营业绩将受到重大不利影响。

（四）本行客户区域集中的风险

本行主要在贵阳地区开展经营，大部分客户的业务集中在贵阳。截至 2014 年 12 月 31 日，本行 76.01% 的贷款来源于位于贵阳的各分支机构。报告期内本行绝大多数的贷款、存款、收入和利润将来源于贵阳地区。本行不能控制或影响贵阳及贵州地区经济政策的变化趋势，如果未来国家经济政策发生变化或由于其他原因造成贵阳及贵州地区经济大幅下滑，导致本行客户经营和信用状况发生恶化，将可能对本行的资产质量、财务状况和经营业绩造成重大不利影响。

（五）本行面临与地方政府融资平台贷款有关的风险

地方政府融资平台是指由地方政府及其部门、机构和所属事业单位等通过财政拨款或注入土地、股权等资产设立，具有政府公益性项目投融资功能，并拥有独立企业法人资格的经济实体。

本行地方政府融资平台贷款主要投向为市政基础设施建设；投放层级主要为县级及以上政府融资平台，以地市级政府融资平台为主；投放区域主要为贵阳地区。本行大部分地方政府融资平台贷款均设有抵押、质押和保证等担保。

截至 2014 年 12 月 31 日、2013 年 12 月 31 日和 2012 年 12 月 31 日，本行政府融资平台贷款余额分别为 97.44 亿元、98.36 亿元和 98.94 亿元，平台公司家数分别为 96 家、74 家和 76 家，报告期内平台融资占本行贷款总额比例逐年下降，分别为 13.91%、17.20%和 20.99%。截至 2014 年 12 月 31 日，发行人地方政府融资平台贷款余额中，正常类贷款余额为 97.32 亿元，占比 99.88%；关注类贷款余额为 0.12 亿元，占比 0.12%。报告期各期末，发行人的地方政府融资平台贷款均为正常类和关注类贷款。

如果部分地方政府融资平台贷款主体因为宏观经济波动或国家政策变化等因素出现不利于贷款偿还的情形，本行的资产质量、财务状况和经营业绩可能受

到重大不利影响。

(六) 本行不能成功扩张本行的经营地域、客户基础以及产品服务的风险

根据本行的发展战略，未来本行将继续进行经营地域的扩张、客户基础的扩充、产品和服务系列的增加。

本行于2008年6月、2009年12月、2010年10月、2011年1月、2013年10月、2013年11月、2013年12月、2014年9月、2014年11月分别在贵州省毕节、遵义、凯里、四川省成都、安顺、都匀、铜仁、兴义、六盘水开设了分行。2011年12月，本行参与发起设立并控股广元市贵商村镇银行股份有限公司。根据市场情况及本行发展战略，在经监管机构批复后，本行稳健地扩张在贵阳地区以外的业务。本行不能确保取得未来所需的监管部门同意跨区域开设分支机构的批复。

同时，为促进业务的持续发展，本行不断地扩充客户，并增加产品和服务的种类。本行业务活动的扩张将会受到多方面因素的影响，包括以下几个方面：

1. 本行在新的地区开展业务，面对新的客户类型和新的产品和服务，可能因为对当地市场环境的不熟悉或者专门人才的缺乏，而不能在这些领域成功地开展业务，保持有效的竞争；

2. 本行的业务扩张可能并不能满足市场的预期要求或不能被客户接受，从而不能实现预期利润；

3. 本行新的产品和服务可能被本行的竞争对手模仿，从而影响本行预期利润的实现；

4. 本行开展新业务、新产品和新服务可能无法获得或者不能及时获得监管机构的批准；

5. 本行可能无法成功地提升本行的风险管理和内部控制能力，改善信息技术系统，以支持本行的业务拓展，扩大本行的产品和服务。

(七) 本行不能保证风险管理和内部控制体系能够有效抵御所有风险

随着经营区域的扩张、产品服务的不断增加以及经营环境的变化，本行的风险管理和内部控制体系需要持续改进，以保证其有效性。本行不能保证未来风险管理和内部控制体系能够完全满足业务发展的需要，有效抵御未来所有风险。

本行的风险管理能力也受到本行现有的信息、工具和技术的限制。本行可能由于有限的信息来源或工具的限制难以有效地检测信用风险。本行运行这些系统以及检测和分析这些系统运行效果的能力还有待持续检验。同时，本行仍在持续开发风险管理的信息系统。

本行不能保证本行的风险管理和内部控制政策能充分控制、保护本行规避所有信用风险和其他风险。一些未知的或未预见的风险，其影响程度可能超过经验数据给出的指示。如果本行不能有效实施和改善本行的风险管理和内部控制政策、流程和系统，或者如果上述实施和改善风险管理和内部控制的政策、流程和系统的计划未能及时实现，本行的资产质量、业务、财务状况和经营业绩将可能受到重大不利影响。

（八）本行可能不能够及时发现和防止员工或其他第三方的诈骗或其他不当行为

本行员工或其他第三方的欺诈或其他不当行为，可能使本行遭受经济损失，受到监管机构的处罚，以及使本行声誉受到严重损害。本行员工的不当行为包括但不限于不当授信、骗取存款、违规操作、会计处理不当、盗窃、贪污挪用客户资金、欺诈以及收受贿赂等。第三针对本行所进行的不当行为包括但不限于欺诈、盗窃和抢劫等。本行员工或第三方的欺诈及其他不当行为，可能使本行遭受经济损失，受到监管机构的处罚，以及使本行声誉受到严重损害。

本行网点分布广泛，员工数量众多，截至 2014 年 12 月 31 日，本行在国内共有 174 家分支机构和 3,405 名员工，本行员工或第三方进行的诈骗或其他不当行为难以被完全察觉和制止，并且本行采取的防范性措施不一定在所有情况下均有效。本行也不能保证这些针对本行的诈骗及其他不当行为（无论是以往未经查明的行为，还是未来的行为）不会对本行的业务、财务状况和经营业绩产生重大不利影响。

（九）本行可能面临表外信贷承诺相关的信用风险

在日常的业务开展过程中，本行提供并不反映于本行资产负债表中的承诺和担保（详细内容请参见本招股说明书“第十二节 财务会计信息—十、重大承诺及或有事项”），包括为客户向第三方履约出具保函及信用证、银行承兑汇票、贷

款承诺。由于在客户未能履约时本行会兑现承诺和担保，本行面临因承诺和担保事项带来的信用风险。如果本行不能从这些承诺和担保的客户处获得补偿，本行的财务状况和经营业绩可能受到不利影响。

（十）本行的业务高度依赖于本行的信息技术系统良好运行的风险

本行的业务高度依赖于本行的信息技术系统是否及时准确处理、储存、加工大量的交易以及业务数据。倘若本行的信息技术系统或通讯网络发生部分或全部故障，可能对本行业务造成严重影响。这些故障可能会因为重大自然灾害、火灾、持续的电力故障、计算机病毒、本行电信提供商服务出现问题及系统升级、设备损坏、软硬件缺陷等事件而发生。本行信息技术系统的良好运行亦依赖于系统输入数据的准确和可靠性，数据输入受人为因素的制约。任何的输入错误或错误的交易数据记录、处理的延迟都可能造成本行被索赔损失和监管处罚。

保密信息传送的安全性对于本行的运营具有关键性影响。本行的网络与系统可能遭到非法入侵并面临其他安全问题。本行无法保证现存的安全措施足以保障系统不会遭到非法入侵及病毒侵害或其他干扰情况，例如软硬件缺陷、操作员操作失误或行为不当等。绕过本行安全措施入侵者可能会以不当方式利用本行或本行客户的保密信息。任何对安全性的重大破坏或其他干扰将使本行面临损失及监管措施的风险，并对本行的声誉造成损失。

本行能否保持竞争力部分取决于本行是否能够及时并以较低成本对信息技术系统进行升级，以应对技术的快速变化和银行业发展的要求。同时，本行现有信息技术系统提供的信息也许不足以支持本行及时进行风险管理、制定应对市场变化和经营环境发展的规划。本行正处于逐渐推行上述系统和工具阶段，本行运行上述系统和工具的能力，以及上述系统和工具在监控、分析方面的能力还需验证。如果本行未能有效、及时地改进或提升信息技术系统，可能会对本行的竞争力、财务状况和经营业绩造成重大不利影响。

（十一）本行可能不能满足监管机构对资本充足率的要求

根据《商业银行资本充足率管理办法》，本行需保持核心资本充足率不低于4%、资本充足率不低于8%的水平，截至2014年12月31日，本行的核心资本充足率为9.98%，资本充足率为12.00%。

根据《商业银行资本管理办法（试行）》，本行需保持核心一级资本充足率不低于 7.5%、一级资本充足率不低于 8.5%和资本充足率不低于 10.5%，截至 2014 年 12 月 31 日，本行的核心一级资本充足率为 10.81%，一级资本充足率为 10.81%，资本充足率 13.54%。

下列情况的发生将可能影响到本行继续保持资本充足率满足要求：

1. 不能及时补充或增加资本，资本未能与风险加权资产同步增加；
2. 本行资产质量下降；
3. 本行所作投资的价值下降；
4. 中国银监会提高最低资本充足率要求；
5. 会计准则的变化或目前与资本充足率计算有关的指引调整。

为满足中国银监会对最低资本充足率的要求，本行未来可能需要增加核心一级资本、其他一级资本或二级资本。本行增加资本可能受限于以下因素：

1. 本行未来的财务状况、经营业绩和现金流；
2. 政府监管部门必要的审批；
3. 本行的信用评级；
4. 商业银行及其他金融机构融资活动的整体市场情况；
5. 境内外经济、政治及其他情况。

如果本行未来需要增加资本，本行可能不能保证及时地以合理的商业条件取得所需资本。另外，中国银监会可能提高最低资本充足率水平的要求。如果本行不能满足资本充足率要求，中国银监会可能会对本行采取若干纠正措施，包括限制本行贷款及其他资产的增长、停止批准本行开办新业务以及限制支付股息等。这些措施可能对本行的声誉、财务状况及经营业绩造成重大不利影响。

（十二）本行可能不能满足监管部门监管要求的风险

目前，我国银行业的监管机构主要包括财政部、人民银行、银监会、证监会、保监会、国家税务总局、国家审计署、国家工商行政管理总局及外汇管理局等部门。本行必须遵守国内监管机构的监管要求。这些监管机构会对本行遵守法律、法规和指引的情况进行定期和不定期的调查、检查和问询。这些调查、检查和问询将可以反映出本行日常运营过程中在诸如风险管理、内部控制方面存在的不足。本行还因部分监管和检查发现的问题而被出具整改意见，具体参见“第十一

节 公司治理结构一二、本行接受监管与检查的情况”。

本行不能保证未来始终满足监管要求和指引，或者总是遵守所有的相关规则。本行不能保证未来不会因不合规而被制裁、罚款、处罚。如果本行因不遵守监管要求和指引而被制裁、罚款或处罚，本行的业务、财务状况、经营业绩和声誉都将可能受到不利影响。

（十三）本行未来可能面临流动性风险

本行的主要资金来源于客户存款。截至 2014 年 12 月 31 日，本行 3 个月内即时到期存款占客户存款总额的 67.92%，3 个月以上 1 年以内即时到期存款占客户存款总额的 21.72%。本行资产结构中，长期资产占较大比例，一年期以上的贷款余额占贷款总额的比例为 44.24%。上述资产负债结构主要是由商业银行经营特点决定的。随着国内居民消费倾向不断提高、境内投资方式和品种日益丰富，本行无法保证短期存款的稳定性一直延续；若本行出现重大事件，也可能会导致客户集中提取存款，从而使得本行面临流动性风险。

若本行不能维持存款的增长，或遇大量客户集中提取存款或存款到期后不再续存，本行的流动性、财务状况和经营业绩可能受到重大不利影响。在这种情况下，本行可能需要寻求成本更高的资金来源，以满足资金需求。本行不能保证能以合理的商业条款，在有资金需求时能够及时地取得资金。同时，本行的融资能力也可能会因本行无法控制或控制力极其有限的一些因素的影响而被削弱，这些因素包括：市场环境的恶化、金融市场严重崩溃、本行授信较多的行业前景黯淡等。

（十四）本行无法保证能够完全预防或及时发现洗钱及其他非法或不正当活动

本行须遵守适用于银行业经营活动的法律、行政法规、部门规章及其他规范性文件，其中包括反洗钱和反恐怖主义等法律法规。该等法律法规要求本行采取、实施并改进有关政策和程序，并向有关监管机构报告可疑及大额交易。本行制订的内部制度以监控和防止本行网络被利用进行洗钱活动，或被恐怖分子与组织利用进行非法或不当交易等为目的。但由于洗钱犯罪活动的日趋复杂和隐蔽性，本行尚未积累足够充分的监控和防止洗钱及其他非法或不正当活动的经验，本行可

能无法完全预防有关组织或个人利用本行进行洗钱或其他不当活动。倘若本行不能完全遵守该等法律法规，本行可能面临遭受法律制裁、监管处罚、重大财务损失和声誉损失的风险。

（十五）本行可能面临业务经营引致的诉讼风险，并可能由此承担潜在负债

本行在业务经营过程中，涉及一些未决诉讼和法律纠纷，通常因本行试图收回借款人的欠款或因本行客户或第三方对本行申请索赔而产生。本行无法保证所涉及的任何诉讼的判决都会对本行有利，亦无法保证本行针对诉讼及纠纷已计提的拨备足以覆盖因此而带来的损失。关于本行诉讼与仲裁事项的情况，请参见“第十七节 其他重要事项一四、诉讼与仲裁事项”。

本行未来还可能面临潜在的诉讼或纠纷，给本行带来额外的风险和损失。本行无法保证，目前或者今后发生的争议或诉讼的结果不会对本行的业务、声誉、财务状况和经营业绩造成重大不利影响。

（十六）本行部分自用房屋及建筑物的权属证明尚未取得，而本行部分租赁房屋也存在无法续租的风险

截至 2015 年 3 月 31 日，本行拥有共计 282 处建筑面积总计为 209,075.38 平方米的物业。本行已取得 138 处、建筑面积合计 77,033.04 平方米的房屋所有权证书，该等房产占本行全部自有房产总面积的 36.84%；上述房产中，106 处合计建筑面积 72,257.7 平方米（占发行人自有房产总面积的 34.56%）的房产建设在出让土地上，发行人已全部取得该等房屋占用的 79 宗土地的国有土地使用权证。本行占有和使用的未取得房屋所有权证的自有房产共计 144 处，建筑面积合计 132,042.34 平方米，占本行全部自有房产的 63.16%；上述房产中，已签署商品房买卖合同，正处于产权办理程序中的房产共计 134 处，建筑面积合计 128,787.69 平方米，占发行人自有房产总面积的 61.60%。本行正在申请相关权属证书，同时采取措施改正在物业方面的某些瑕疵。对于这部分自有物业的详情请参见本招股说明书“第六节 本行的业务一七、主要固定资产及土地使用权一（一）本行拥有的房屋及建筑物”。本行无法保证由于未能取得相关权属证书不会对本行的所有权产生影响。如果本行因物业问题被迫重新确定经营场所，将可能使本行为此发生额外的费用。

此外，截至本招股说明书签署日，本行在国内租赁了共计 151 处物业，主要用于本行分支机构的经营。某些房屋的出租方未取得或未向本行提供相关房产证或房地产证，或房产的所有权人同意出租方转租该房产的文件，第三方可能因此提出异议并影响到租赁的有效性。此外，本行无法保证在现有房屋的租期届满后，本行还能够以可接受的条件继续租用这些房屋。如果第三方提出异议导致租赁终止，或到期后出租方不再向本行出租该房屋，本行受到影响的分支机构需要迁址。如果本行不能以可接受的条件重新找到合适的替代场所，本行的业务、财务状况和经营业绩可能会受到不利影响。对于上述租赁房屋的具体情况请参见本招股说明书“第六节 本行的业务—七、主要固定资产及土地使用权—（二）租赁房屋”。

（十七）本行的主要股东可能会对本行施加重要影响

本行的大股东为贵阳市国资公司，截至 2014 年 12 月 31 日，其持有本行 19.46% 的股份，根据本行公司章程及相关法律法规规定，贵阳市国资公司可能对本行的运营在下列方面施加重要的影响：

1. 股利分配的时间及数额；
2. 发行新证券；
3. 董事、监事的选举；
4. 本行业务发展战略和政策；
5. 并购、合资、投资或资产剥离；
6. 本行公司章程的修改。

贵阳市国资公司的利益在某些时候可能与本行其他股东的利益不一致。譬如：贵阳市国资公司可能就本行的业务和股利分配方面主张不符合其他股东最优利益的政策。未来贵阳市国资公司可能利用大股东的地位谋求自身的利益从而损害本行及其他股东的利益。

（十八）本行可能无法聘用、培训和留住足够的合格员工

本行依赖于包括高级管理人员在内的员工的持续服务和工作，因为本行的业务在很多方面都有赖于专业人员的素质。本行在招聘、留住这些员工（包括高级管理人员）方面，面临其他银行的竞争威胁，特别是近年来随着国内其他股份制商业银行及外资商业银行陆续在贵阳市设立分支机构，积极拓展在贵阳市及贵州

省的业务，对本行人力资源争夺构成越来越大的竞争压力。此外，本行员工可能随时辞职，同时可能带走在本行工作期间发展的客户。高级管理人员及专业人员的流失可能对本行的业务和经营业绩造成不利影响。

二、与我国银行业有关的风险

(一) 银行业日趋激烈的竞争以及资本市场对资金的分流，可能对本行的业务、经营业绩、财务状况和发展前景产生不利影响

国内银行业的竞争日趋激烈，本行在所从事的主要业务领域面临其他商业银行及金融机构的竞争。目前，本行主要与五大商业银行、全国性股份制商业银行、外资商业银行、农村商业银行、中国邮政储蓄银行和某些其它银行驻贵阳的机构等在内的商业银行竞争。

与本行相比，五大商业银行通常拥有规模远远超出本行的客户和存款基础，更多的分支机构网络和更多的资本。与五大商业银行相比，国内其它商业银行的客户和存款基础较小，但他们仍具有较强的市场竞争能力，部分银行可能比本行在某些领域拥有更强的实力，以及更多的财务、管理和技术方面的资源。

近几年来，监管部门逐步放宽外资银行进入门槛，提高外资银行展业的便利性，进一步促进外资银行参与我国市场的有效竞争。这些外资银行可以不同程度地经营人民币业务、金融衍生品交易业务、本行人民币金融债以及信用卡业务等。外资银行的发展进一步加剧了中国银行业的竞争。

在贵阳，本行与这些银行在产品、服务的种类、价格、质量、地域分布及其它方面进行竞争。关于贵阳地区银行业竞争格局请参见本招股说明书“第六节本行的业务——国内银行业状况”。

本行信贷业务可能面临来自直接融资市场的竞争。国内证券市场规模已经并预计将在未来持续扩张。如果本行的大量客户选择通过其他融资途径筹集所需资金，则本行的利息收入、财务状况和经营业绩可能受到不利影响。由于中国股票及债券市场已日益发展成为更具吸引力的投资渠道，本行的存款客户可能选择将资金投资于股票或债券，从而可能减少本行的存款并对本行的业务、财务状况和经营业绩造成不利影响。

近年，互联网金融逐渐兴起。由于互联网金融具有交易成本低、客户服务范围广、应用大数据分析和挖掘等特点，互联网金融具有较大的发展空间。互联网

金融的快速发展，加快了向银行核心业务渗透的速度，改变着传统银行的经营模式。互联网金融将对传统的银行业经营造成一定程度的挑战。

（二）我国商业银行业的增长态势可能无法维持

本行预期，随着经济不断增长，家庭收入上升，社会福利制度进一步改革，我国银行业对外开放，我国商业银行业将会继续发展。然而，若干趋势和事件，例如经济增长的步伐、金融业对外开放、本地资本市场和保险市场的发展、社会福利制度持续改革等，对我国银行业的影响尚未明朗。此外，我国银行业历史上一直受大量不良贷款所累。即使我国政府采取措施降低四大商业银行的不良贷款，本行也不能保证我国银行业并无系统性风险。所以，本行不能保证我国银行业市场的持续增长及发展。

（三）我国银行业监管政策的变化可能会对本行的业务、财务状况、经营业绩及前景造成不利影响

本行业务和经营受到我国银行业法律、法规及政策变化的直接影响，例如影响本行具体可从事业务范围的法规及其它国家政策的变更。上述政策变化可能会导致本行成本的增加或对本行的业务产生额外限制。本行无法保证监管银行业的政策、法律和法规日后不会改变，以及任何该等改变不会对本行的业务、财务状况和经营业绩有重大不利影响，同时也不能保证本行能够及时地适应所有这些变化。此外，当部分涉及银行业的法律、法规或政策出台后，其解释及应用指引可能不会同步出台或进行修订，有关新规则和法规的解释及适用尚存在不确定因素，本行无法保证能够及时调整并适应这些政策变化。如本行不能遵守适用的政策、法例及规则，则可能导致本行遭受罚款或使本行的业务受到限制，从而对本行的业务、财务状况和经营业绩产生重大不利影响。

（四）本行可能面临无法控制的利率变化和其它市场风险因素的变化

与其它商业银行一样，本行的经营业绩在很大程度上取决于净利息收入。2014年度、2013年度和2012年度，本行的净利息收入分别占营业收入的90.83%、105.34%、97.40%。具体情况请参见本招股说明书“第十三节 管理层讨论和分析一二、利润表重要项目分析”。

我国的利率水平曾受到中国人民银行的严格管制，近年逐步放开。人民银行对贷款或存款基准利率做出的任何调整或市场利率的任何变化，可能会以不同方式对本行的财务状况和经营业绩产生不利影响。此外，互联网金融的发展，也将有利于进一步加快利率市场化的进程。随着利率市场化的推进，我国银行业的竞争将会由于商业银行寻求给客户提供更具吸引力的利率而变得更加激烈。由于本行设定存款或贷款利率能力尚受限制，市场提供的风险管理手段相对有限，以及本行在根据利率变化做出定价决策方面的经验仍相对不足，这些都可能对本行的贷款业务、财务状况和经营业绩造成不利影响。

本行参与一些固定收益产品、金融工具的交易和投资活动。利率和汇率等因素的波动及交易标的信用等级变化等均会对本行这些活动的收入产生影响。比如：利率上升会对本行的固定利率证券组合造成不利影响，进而对本行的财务状况和经营业绩产生重大不利影响。此外，我国衍生产品市场尚未成熟，使得本行可使用的用来规避市场风险的管理工具非常有限。

（五）我国可获得信息的质量及范围会对本行信用风险管理的有效性造成影响

中国人民银行开发的全国性信用信息数据库尚在持续完善。因此，本行对特定客户的信用风险评估可能无法基于完整、准确或可靠的信息。在缺乏全面、准确和可靠信息的情况下，本行不得不依赖其它的一些公共信息和本行的内部信息。因此，本行有效地管理信用风险的能力可能受到重大不利影响。

（六）会计政策的变更可能对本行的财务状况和经营业绩带来影响

本行申报财务报表是基于财政部颁布的《企业会计准则》及相关规定编制。现阶段，我国金融企业适用的部分会计政策正处于逐步完善的过程中，未来国内外会计准则所作的修订和颁布的解释、指引等可能会要求本行变更会计政策和会计估计，这些会计政策和会计估计的变更有可能对本行的财务状况和经营业绩产生不利影响。

(七)我国对商业银行投资组合的若干限制性规定，制约了本行追求最优投资回报及投资组合多元化或对冲本行资产相关风险的能力

受目前国内的监管限制，本行绝大部分投资都集中于有限的允许国内商业银行投资的产品品种，例如国债、央行票据、金融债券、短期融资券和企业债券等。多元化投资能力受限制约了本行追求最优资产回报和分散投资风险的能力。例如，利率上调可能导致本行持有的固定利息债券的价值大幅下跌。此外，由于市场提供的对冲工具有限，本行管理资产相关风险的能力受到限制，如果本行资产的价值短期内大幅下跌，将会对本行的财务状况和经营业绩造成重大不利影响。

(八)本行无法保证本招股说明书中有关中国经济及银行业的统计和预测的准确性和可比性

本招股说明书中有关中国经济和银行业的统计和预测以及本行的市场份额信息，是从一般认为可靠的权威信息来源得到的，本行不能保证上述信息的质量和可靠性。此外，上述信息可能与其它来源的信息不一致，也未必是完整或最新的资料。本行从上述来源转载或摘录信息时，保持了合理的谨慎，但是由于编制方法或者口径可能存在潜在偏差，或市场惯例存在差异，或基于其它原因，上述信息可能并不准确，未必可用于不同时期的比较或与其它经济体系的比较。

(九)投资中国商业银行须遵守可能使投资价值受到不利影响的股权限制

根据目前国内对投资商业银行所实施的股权限制，任何自然人或法人如欲收购一家商业银行股本权益总额达到一定比例，必须取得银行业监督管理部门的事先批准，否则投资者可能无法实现收购商业银行股本权益的投资目标。如果商业银行的股东未获得银行业监督管理部门的事先批准而将其股权增加至一定比例以上，股东将会受到处罚，其中包括纠正该等不当行为、罚款和没收相关收益。此外，根据《公司法》，本行不能接受本行的股票作为质押权的标的。根据相关国内法律、法规以及本行公司章程的规定，投资者以持有本行的股份向其他银行或企业质押的权利可能受限，例如，任何持有本行股份 5%或以上的股东如欲质押其持有的本行股份，须事前书面告知本行。

(十)本行的业务、财务状况、经营业绩、前景和投资者的投资价值可能会由于媒体对我国银行业有负面报道而受到不利影响

近年来,我国银行业曾受到不同媒体的负面报道和批评,如本行或我国银行业未来受到媒体的类似负面报道或包括欺诈事件和有关贷款质量、资本充足状况、偿债能力和内部控制及管理等问题。负面报道不论是否准确及是否与本行有关,均可能会对本行的声誉造成重大不利影响,结果可能会损害储户和投资者的信心,由此可能会对本行的业务、经营业绩、财务状况造成重大的不利影响。

三、其他相关风险

(一)经济环境的变化可能对本行的资产质量、财务状况、经营业绩及发展前景产生不利影响

本行全部业务、资产和经营活动在我国境内,特别是在贵阳。因此,本行的经营业绩、财务状况和业务前景在很大程度上取决于我国特别是贵阳的经济发展情况、宏观经济政策和金融市场发展的影响。

政府实行调控措施,以调节经济增长速度、经济结构和通货膨胀水平,但上述政策可能对本行相关行业的部分贷款造成不利影响,从而对本行的资产质量和财务状况产生重大不利影响。

此外,未来任何可能发生的灾难,包括但不限于自然灾害、传染病的爆发及社会动乱等,可能会对经济增长造成不利影响。如果出现上述任何情况,致使我国或贵阳市经济增速显著放缓,本行的发展前景、经营业绩和财务状况可能受到重大不利影响。

(二)本行受到我国外汇管制和人民币汇率变动的影晌

以外币进行资本账户交易有严格的外汇管制,通常需要取得我国政府有关部门(如外汇管理局)的批准。

人民币兑美元和其他货币的价值不断变动且受国内外政治经济形势变化及其他因素的影响。人民币兑美元或其它各种外汇的任何增值,都可能导致本行以外币计价的资产价值的减少。本行目前在资本项下大额的外汇兑换成人民币业务尚需获得国家外汇管理局的批准。所有这些因素都可能对本行的财务状况、经营业绩、资本充足率和运营比率的合规性产生重大不利影响。

（三）本行的股利分配政策受到我国法律法规的限制

根据我国法律规定，本行只能从可供股东分配的利润中支付股利。本行可供股东分配的利润为中国会计准则确定的净利润加上相应的期初未分配利润（或减去期初累计亏损，如有）之和，减去按中国会计准则确定的本行净利润提取的法定公积金、一般准备和任意公积金（由股东大会决定是否提取）。当年未分配的可分配利润，留待以后年度进行分配。若本行于某年度无可供分配的利润留存，或未能符合财政部关于提取一般准备的规定，则不会分配股利。此外，如果本行资本充足率水平低于一定水平或违反其他我国银行业规定，银监会有权酌情限制本行支付股利或进行其他分配。同时，如果本行一般准备余额无法达到监管要求，本行对股东的利润分配可能会受到一定限制。因此，本行日后可能没有足够或没有任何可供股东分配的利润，即使本行的财务报表显示本行在该期间取得经营利润。

（四）本行郑重提醒投资者做出投资决策时不应依赖报刊或其他媒体有关本行发行股票的报道

在本招股说明书刊发前，或于本招股说明书刊发后但于股票发行完成前，可能已有报刊及传媒作出有关本行以及本行股票发行的报道。本行并不会就任何报刊或传媒报道的数据的准确性或该等数据的完整性，或由报刊或其他传媒所表达有关本行股票发行或本行的任何预测、观点或意见是否公平或恰当而承担任何责任。本行也没有义务就任何有关该等数据或刊物是否适当、准确、完整或可靠发表声明。

在做出有关本行股票的投资决定时，投资者应仅依赖本招股说明书所载的资料或由本行所做出的与本次股票发行相关的正式公告资料。在申请购买本行股票时，投资者将被视作同意将不会依赖任何本招股说明书或任何由本行所作出的与本次股票发行相关的正式公告所载以外的资料。

第五节 发行人基本情况

一、本行基本情况

本行名称（中文）： 贵阳银行股份有限公司
本行名称（英文）： BANK OF GUIYANG CO., LTD.
中文简称： 贵阳银行
英文简称： BANK OF GUIYANG
注册资本： 1,798,591,900 元
法定代表人： 陈宗权
成立日期： 1997 年 4 月 15 日
注册地址： 贵州省贵阳市中华北路 77 号
办公地址： 贵州省贵阳市中华北路 77 号
邮政编码： 550004
联系人： 董静
联系电话： 0851-86859036
传真号码： 0851-86859053
互联网网址： <http://www.bankgy.cn>
全行统一客户服务
电话号码： 4001196033

经营范围：吸收公众存款，发放短期、中期和长期贷款；办理国内结算；办理票据贴现、承兑；发行金融债券；代理发行、代理兑付、承接政府债券；买卖政府债券；从事同业拆借；提供信用证服务及担保；代理收付款项及代理保险业务，提供保险箱业务；办理地方财政信用周转使用资金的委托贷款业务；基金销售；经监管机构批准的各项代理业务。外汇业务：外汇存款；外汇贷款；外汇汇款；国际结算；外币兑换；同业外汇拆借；结汇、售汇；资信调查、咨询和见证业务。经监管机构批准的其他业务。

二、本行历史沿革

（一）本行的发展历史

1. 设立

本行是经中国人民银行批准，于 1997 年 4 月 15 日在原二十五家城市信用社的基础上组建而成。本行设立时的名称为“贵阳城市合作银行”。本行是中国最早成立的城市商业银行之一，本行成立时的注册资本为 2 亿元。

2. 更名

1998 年 3 月 12 日，根据中国人民银行、国家工商行政管理局《关于城市合作银行变更名称有关问题的通知》（银发[1998]94 号）的规定并经中国人民银行贵州省分行 1998 年 4 月 2 日《关于贵阳城市合作银行更名的批复》（黔银复[1998]45 号）批准，本行名称由“贵阳城市合作银行”更名为“贵阳市商业银行股份有限公司”。

2010 年 9 月 20 日，经中国银监会《关于贵阳市商业银行更名的批复》（银监复[2010]444 号）批准，本行名称由“贵阳市商业银行”更名为“贵阳银行股份有限公司”。

3. 迁址

2004 年 5 月 26 日，经中国银监会贵州监管局《关于对贵阳市商业银行迁址的批复》（黔银监复[2004]126 号）批准，本行地址由贵阳市瑞金北路 75 号迁至贵阳市中华北路 77 号。

4. 异地开办分行

2008 年 3 月 6 日，中国银监会签发了《关于筹建贵阳市商业银行毕节分行的批复》（银监复[2008]88 号），同意本行筹建毕节分行。2008 年 6 月 4 日，贵州银监局签发了《关于贵阳市商业银行毕节分行开业的批复》（黔银监复[2008]71 号），核准毕节分行开业。2008 年 6 月 11 日，毕节分行取得金融许可证（机构编码：B0215L352240001）。2008 年 6 月 11 日，毕节分行取得营业执照（注册号：5224211901111）。

2009年10月20日，贵州银监局签发了《关于筹建贵阳市商业银行遵义分行的批复》（黔银监复[2009]220号），同意本行筹建遵义分行。2009年12月2日，中国银监会遵义监管分局签发了《关于同意贵阳市商业银行遵义分行开业的批复》（遵银监复[2009]147号），核准遵义分行开业。2009年12月2日，遵义分行取得金融许可证（机构编码：B0215B352030001）。2009年12月4日，遵义分行取得营业执照（注册号：520303000095589）。

2010年7月14日，贵州银监局签发了《关于筹建贵阳市商业银行凯里分行的批复》（黔银监复[2010]159号），同意本行筹建凯里分行。2010年10月19日，中国银监会黔东南监管分局签发了《关于贵阳市商业银行凯里分行开业的批复》（黔东南银监复[2010]62号），核准凯里分行开业。2010年10月19日，凯里分行取得金融许可证（机构编码：B0215B352260001）。2010年10月21日，凯里分行取得营业执照（注册号：522600000012201）。

2010年8月10日，贵州银监局签发了《关于贵阳市商业银行设立成都分行的监管意见》（黔银监发[2010]201号），认为本行基本符合跨省设立异地分行的有关规定，要求本行按照有关规定，向中国银监会和四川银监局申请筹建。经中国银监会2010年11月9日《关于筹建贵阳银行成都分行的批复》（银监复[2010]533号）及四川银监局2011年1月20日《关于同意贵阳银行股份有限公司成都分行开业的批复》（川银监复[2011]40号文）批复，本行成都分行获准开业。2011年1月21日，成都分行取得金融许可证（机构编码：B0215B251010001）。2011年1月21日，成都分行取得营业执照（注册号：510104000099715）。

2013年8月29日，贵州银监局签发了《关于贵阳银行股份有限公司都匀支行升格为分行的批复》（黔银监复[2013]232号），同意本行都匀支行升格为“贵阳银行股份有限公司都匀分行”。2013年9月25日，都匀分行取得金融许可证（机构编码：B0215B352270001）。2013年10月9日，都匀分行取得营业执照（注册号：522701000109915）。

2013年8月7日，贵州银监局签发了《关于筹建贵阳银行股份有限公司安顺分行的批复》（黔银监复[2013]219号），同意本行筹建安顺分行。2013年11月12日，贵州银监局签发了《关于贵阳银行股份有限公司安顺分行开业的批复》（黔银监复[2013]331号），核准安顺分行开业。2013年11月13日，安顺分行取

得金融许可证（机构编码：B0215L252040001）。2013年11月15日，安顺分行取得营业执照（注册号：520400000024786）。

2013年9月25日，贵州银监局签发了《关于筹建贵阳银行股份有限公司铜仁分行的批复》（黔银监复[2013]255号），同意本行筹建铜仁分行。2013年12月13日，贵州银监局签发了《关于贵阳银行股份有限公司铜仁分行开业的批复》（黔银监复[2013]385号），核准铜仁分行开业。2013年12月17日，铜仁分行取得金融许可证（机构编码：B0215L252220001）。2013年12月20日，铜仁分行取得营业执照（注册号：520600000012262）。

2014年6月26日，贵州银监局签发了《关于筹建贵阳银行股份有限公司六盘水分行的批复》（黔银监复[2014]129号），同意本行筹建六盘水分行。2014年11月12日，贵州银监局签发了《关于贵阳银行股份有限公司六盘水分行开业的批复》（黔银监复[2014]337号），核准六盘水分行开业。2014年11月13日，六盘水分行取得金融许可证（机构编码：B0215B252020001）。2014年11月14日，六盘水分行取得营业执照（注册号：520200000052538）。

2014年7月17日，贵州银监局签发了《关于筹建贵阳银行股份有限公司兴义分行的批复》（黔银监复[2014]149号），同意本行筹建兴义分行。2014年9月22日，贵州银监局签发了《关于贵阳银行股份有限公司兴义分行开业的批复》（黔银监复[2014]240号），核准兴义分行开业。2014年9月22日，兴义分行取得金融许可证（机构编码：B0215B252230001）。2014年9月23日，兴义分行取得营业执照（注册号：522300000032431）。

5. 业务发展

1997年，本行成立后的营业范围为：吸收公众存款；发放短期、中期和长期贷款；办理国内结算；办理票据贴现；发行金融债券；代理发行、代理兑付、承接政府债券；买卖政府债券；从事同行拆借；提供担保；代理收付款项及代理保险业务；提供保管箱业务、办理地方财政信用周转使用资金的委托贷款业务、经中国人民银行批准的其他业务。

2001年，本行开始办理签发银行承兑汇票业务。

2002年，本行开始办理下列外汇业务：外汇存款、外汇贷款、外汇汇款、外币兑换、同业外汇拆借、结汇、售汇、资信调查、咨询和见证业务。

2002年，本行开始办理人民币贷款承诺和人民币保函业务（包括投标保函、承包保函、履约保函、开工预付款保函）。

2002年，本行开始办理国际结算业务。

2003年，本行成为公开市场业务一级交易商。

2003年，本行开始办理债券结算代理业务。

2003年，本行取得了保险兼业代理业务资格。

2004年，本行开始办理银联标准甲秀借记卡业务。

2004年，本行开始办理重点项目集合委托贷款业务。

2004年，本行开始办理代理证券转账业务。

2004年，本行开始办理代理开放式基金业务。

2004年，本行获授权审核外商投资项下资本金结汇。

2005年，本行开始办理部分网上银行业务，包括个人业务中的公共信息服务、查询服务、预约业务、转账支付、网上挂失等业务；企业业务中的公共信息服务、查询服务、预约业务、转账支付、用户管理、集团用户功能等业务。

2005年，本行开始办理代理客户理财业务。

2006年，本行开通电话银行业务。

2006年，本行开始办理银联 PBOC2.0 电子钱包 IC 卡。

2007年，本行开始办理新股申购人民币理财业务。

2007年起，本行陆续推出了“甲秀财富”系列理财产品。

2007年，本行开始办理小微企业贷款业务。

2007年，本行开始办理电话银行业务。

2008年，本行开始办理代收新型农村社会养老保险业务。

2008年，本行开始办理代收社会保险基金业务。

2008年，本行开通支付宝快捷支付业务。

2009年，本行开通兴业银行柜面通业务。

2009年，本行开始办理新型农村社会养老保险贷款业务。

2009年，本行与平安保险合作开办“平安易贷险”个贷产品业务。

2009年，本行代理城镇化建设拆迁及土地征拨补偿支付业务。

2010年，本行开始办理“甲秀公务卡”业务。

2011年，本行开始办理离行式自助银行业务。

2011年，本行开始办理银联 PBOC2.0 标准金融 IC 卡。

2011年，本行开通全国城商行柜面通业务。

2011年，本行开始办理金融功能社会保障卡业务。

2011年，本行开始合作办理远期结售汇业务。

2013年，本行开始开展手机银行业务以及第三方支付业务。

2014年，本行被市场利率定价自律机制秘书处吸收为自律机制基础成员，可以参与上海银行间同业拆借利率（Shibor）和贷款基础利率（LPR）场外报价、发行同业存单等涉及市场基准利率培育的金融产品。

2014年11月，本行与中国移动贵州公司、中国移动电子商务公司合作，发行全国第一张符合中国人民银行总行 PBOC3.0 标准和 MTPS 规范的移动金融 SIM 卡，并已在贵州省全省范围内推广使用。

2015年5月，本行取得基金销售业务资格证书，开始开展基金销售业务。

（二）本行设立情况

1. 本行设立方式

本行由贵阳市原二十五家城市信用社改制而成。根据《国务院关于组建城市合作银行的通知》（国发[1995]25号）的精神，经中国人民银行1996年5月30日《关于贵阳市开展城市合作银行组建工作的复函》（银函（1996）193号）、中国人民银行1996年11月25日《关于筹建贵阳城市合作银行的批复》（银复[1996]396号）、中国人民银行1997年3月19日《关于贵阳城市合作银行开业的批复》（银复[1997]121号）、中国人民银行贵州省分行1997年4月8日《转发人总行<关于贵阳城市合作银行开业的批复>的通知》（黔银发[1997]108号）批准，由贵阳市财政局以现金出资、原二十五家城市信用社的股东以净资产折股投入方式共同发起组建本行。

本行设立时的注册资本为2亿元，设立时住所为贵阳市瑞金北路75号；设立时的法定代表人为宋代洪；经营范围为主营：吸收公众存款，发放短期、中期和长期贷款、办理国内结算；办理票据贴现，发行金融债券，代理发行、代理兑付，承接政府债券。兼营：买卖政府债券；从事同行拆借，提供担保；代理收付

款项及代理保险业务、提供保险箱业务、办理地方财政信用周转使用资金的委托贷款业务、经中国人民银行批准的其它业务。1997年4月11日，本行取得中国人民银行颁发的D10017010032号《中华人民共和国金融机构法人许可证》。1997年4月15日，本行取得贵阳市工商行政管理局颁发的《企业法人营业执照》，注册号：29093173。

2. 本行发起人

本行的发起人包括：

(1) 贵阳市财政局

本行发起设立时，贵阳市财政局以货币资金出资，以每股1元的价格认购本行60,000,000股，占本行设立时股份总数的30%。根据贵阳市人民政府1998年11月12日《贵阳市人民政府关于成立贵阳市综合投资公司的通知》（筑府通[1998]79号），贵阳市财政局将其当时持有本行的股权作为出资投入贵阳市综合投资公司，并变更出资人由贵阳市综合投资公司行使本行出资人的权利。根据贵阳市人民政府2001年12月17日下发的《市人民政府办公厅关于原贵阳市综合投资公司更名为贵阳市国有资产投资管理公司的批复》（筑府办通[2001]108号），贵阳市综合投资公司更名为贵阳市国有资产投资管理公司。截至2014年12月31日，该公司共计持有本行350,000,000股，持股比例19.46%。

(2) 原二十五家城市信用社的股东

原二十五家城市信用社股东以净资产出资，折合140,000,000股股份，占本行设立时股份总数的70%，其中包括481家机构及企业法人持有的合计76,400,000股股份，占本行股份总数的38.20%，6,091名自然人持有的合计63,600,000股股份，占本行股份总数的31.80%。

三、本行股本演变情况

(一) 本行设立时的股本

本行设立时的注册资本为2亿元。

1996年6月5日至9月15日，贵阳城市合作银行筹备领导小组委托贵州会

计师事务所、贵州金融稽核审计师事务所、贵阳审计师事务所三家中介机构对各城市信用社及信用联社进行了清产核资和资产评估，并出具了《清产核资报告》、《固定资产评估报告》、《财务收支审计报告》和《净资产分配表》（请参见本节“七、历次资产评估、验资及审计情况—（一）历次资产评估情况—1.1997年设立时的清产核资及资产评估”），根据清产核资及资产评估的结果，对原二十五家城市信用社进行了股权评估并折股。由于时间久远，部分信用社清产核资报告、评估报告等资料缺失。其中：建设城市信用社、汇通城市信用社缺失清产核资报告，第二城市信用社、瑞丰城市信用社缺失资产评估报告。对以上缺失资料的相关信用社，清产核资及资产评估情况主要根据信用社账簿及相关资料进行填写，所填数据与最终清产核资及资产评估结果一致。贵州省人民政府2011年9月27日出具了《贵州省人民政府关于确认贵阳银行设立及股权情况的函》（黔府函[2011]357号），对发行人清产核资资料的缺失情况进行了确认。25家城市信用社截至1996年6月30日的清产核资和资产评估主要情况，详见本招股说明书《附件一 贵阳银行股份有限公司发起设立时25家城市信用社清产核资和资产评估主要情况》。根据各城市信用社和信用联社股东会决议，各股东同意委托各信用社法人代表，依照《贵阳城市信用合作社折股办法》、《贵阳市城市信用合作社净资产分配及折股实施细则》等，全权处理清产核资、股权评估等有关事宜。净资产分配及折股原则主要为：

1. 以1996年6月30日为基准日经中介机构清产核资界定的净资产为基础，扣除实收资本、公益金、历年减免税形成的国家扶持基金、职工宿舍房改部分损失后的余额作为可供分配净资产，其中85%对原股东进行折股分配（第一次增值分配），余下的15%作为预留风险准备金；

2. 1996年下半年（1996年7月1日至1996年12月31日，以下同）各城市信用社实现的净利润经贵阳城市合作银行批复同意确定对原股东及经营者、劳动者进行再折股分配（第二次增值分配）；

3. 各城市信用社的净资产折股数额包括原实收资本和两次增值分配额，该折股数额、历年减免税形成的国家扶持基金、预留的风险准备金全部划转贵阳市合作银行总行。

各信用社折股情况情况如下：

单位：元

| 序号 | 名称 | 城市信用社原 实收资本 | 可供折股净资产* | | | 折股确认的净资产出资* | 差异** |
|----|---------------|----------------|--------------------------|-------------------------|-----------------|---------------|-------------|
| | | | 截至 1996.6.30 可供 折股净资产 | 1996 年下半年实现 盈利可供折股金额 | 小计 | | |
| | | | (1) | (2) | (3) = (1) + (2) | | |
| 1 | 贵山城市信用社 | 2,993,400.00 | 8,950,186.28 | 530,473.52 | 9,480,659.80 | 9,480,600.00 | 59.80 |
| 2 | 麟山城市信用社 | 624,500.00 | 1,374,659.73 | 33,169.00 | 1,407,828.73 | 1,407,800.00 | 28.73 |
| 3 | 建设城市信用社 | 2,461,200.00 | 6,423,766.75 | 487,325.79 | 6,911,092.54 | 6,911,000.00 | 92.54 |
| 4 | 齐兴城市信用社 | 2,002,000.00 | 2,914,458.78 | 1,628,661.23 | 4,543,120.01 | 4,543,100.00 | 20.01 |
| 5 | 贵阳金融城市信用 社 | 2,994,000.00 | 4,675,546.20 | 697,870.51 | 5,373,416.71 | 5,373,400.00 | 16.71 |
| 6 | 金筑城市信用社 | 1,731,200.00 | 2,635,906.38 | --- | 2,635,906.38 | 2,635,900.00 | 6.38 |
| 7 | 贵阳实验城市信用 社 | 3,000,000.00 | 6,258,478.38 | 1,750,907.51 | 8,009,385.89 | 8,009,300.00 | 85.89 |
| 8 | 贵阳铁运城市信用 社 | 3,181,000.00 | 9,096,329.15 | 1,466,648.82 | 10,562,977.97 | 11,562,900.00 | -999,922.03 |
| 9 | 贵阳兆丰城市信用 社 | 3,102,600.00 | 5,241,612.25 | 364,800.00 | 5,606,412.25 | 6,286,400.00 | -679,987.75 |
| 10 | 贵阳第二城市信用 社 | 1,858,600.00 | 10,390,792.73 | 1,648,758.15 | 12,039,550.88 | 12,039,500.00 | 50.88 |
| 11 | 新兴城市信用社 | 1,080,500.00 | 1,267,665.84 | --- | 1,267,665.84 | 1,267,600.00 | 65.84 |
| 12 | 兴筑城市信用社 | 3,044,450.00 | 8,443,790.68 | 828,909.32 | 9,272,700.00 | 9,272,700.00 | 0.00 |
| 13 | 瑞丰城市信用社 | 3,093,500.00 | 4,928,284.30 | 477,229.05 | 5,405,513.35 | 5,405,500.00 | 13.35 |
| 14 | 宏达城市信用社 | 2,814,500.00 | 13,909,967.40 | 1,294,832.60 | 15,204,800.00 | 15,204,800.00 | 0.00 |
| 15 | 聚兴城市信用社 | 2,000,000.00 | 5,876,207.91 | --- | 5,876,207.91 | 5,876,200.00 | 7.91 |
| 16 | 建联城市信用社 | 2,998,200.00 | 9,791,485.62 | 1,324,914.38 | 11,116,400.00 | 11,116,400.00 | 0.00 |
| 17 | 劳动城市信用社 | 1,637,500.00 | 1,903,521.26 | --- | 1,903,521.26 | 1,903,500.00 | 21.26 |
| 18 | 利群城市信用社 | 1,149,000.00 | 3,331,981.56 | 231,107.06 | 3,563,088.62 | 3,563,000.00 | 88.62 |
| 19 | 汇通城市信用社 | 3,019,400.00 | 7,625,555.92 | --- | 7,625,555.92 | 7,625,500.00 | 55.92 |

| 序号 | 名称 | 城市信用社原 实收资本 | 可供折股净资产* | | | 折股确认的净资产出资* | 差异** |
|----|---------------|----------------|--------------------------|-------------------------|-----------------|----------------|----------------|
| | | | 截至 1996.6.30 可供 折股净资产 | 1996 年下半年实现 盈利可供折股金额 | 小计 | | |
| | | | (1) | (2) | (3) = (1) + (2) | | |
| 20 | 侨联振兴城市信用 社 | 1,641,000.00 | -3,558,054.62 | -2,822,137.62 | -6,380,192.24 | 1,641,000.00 | -8,021,192.24 |
| 21 | 新天城市信用社 | 602,900.00 | -507,894.78 | -276,670.35 | -784,565.13 | 602,900.00 | -1,387,465.13 |
| 22 | 三和城市信用社 | 1,520,000.00 | -2,420.28 | 1,155,765.57 | 1,153,345.29 | 1,520,000.00 | -366,654.71 |
| 23 | 贵阳协发城市信用 社 | 942,000.00 | 401,899.72 | -83,521.38 | 318,378.34 | 942,000.00 | -623,621.66 |
| 24 | 贵阳第一城市信用 社 | 2,999,500.00 | -1,354,826.30 | -373,724.96 | -1,728,551.26 | 2,999,500.00 | -4,728,051.26 |
| 25 | 信用联社 | 3,543,000.00 | 2,947,900.00 | 413,169.86 | 3,361,069.86 | 3,361,000.00 | 69.86 |
| | 合计 | 56,033,950.00 | 112,966,800.86 | 10,778,488.06 | 123,745,288.92 | 140,551,500.00 | -16,806,211.08 |

注*：1、“可供折股净资产”系根据前述净资产折股办法，各城市信用社及联社可以用来折合为原信用社股东对贵阳城市合作银行出资的净资产；“折股确认的净资产出资”系原确认为信用社及联社股东对贵阳城市合作银行出资额。

2、信用联社“可供折股净资产”包括了信用联社退回各城市信用社对信用联社的出资，以及信用联社新增股东对信用联社的出资。

注**：“可供折股净资产”和“折股确认的净资产出资”之间的差异形成原因如下：

1、贵阳铁运城市信用社核定的“可供折股净资产”为 10,562,977.97 元，“折股确认的净资产出资”为 11,562,900.00 元（扣零 77.97 元），其差额 100 万元为该信用社股东新增入股数。

2、贵阳兆丰城市信用社核定的“可供折股净资产”为 5,606,412.25 元，“折股确认的净资产出资”为 6,286,400.00 元（扣零 12.25 元），其差额 68 万元为该信用社股东新增入股数。

3、侨联振兴城市信用社、新天城市信用社、三和城市信用社、贵阳协发城市信用社和贵阳第一城市信用社等五家信用社“可供折股净资产”小于“折股确认的净资产出资”。五家信用社“可供折股净资产”为-7,421,585.00 元，“折股确认的净资产出资”仍按原信用社实收资本 7,705,400.00 元确认。原信用社股东确认出资金额大于原信用社可供折股净资产，涉及金额 15,126,985 元

同时，五家信用社未按净资产折股办法所规定的“对原股东只保留名册，三年内若收回已核销的呆账贷款、坏账损失及其他损失的，在抵平负数后，由贵阳城市合作银行按比例相应增加原股东股权，对不符合入股条件和不愿意加入贵阳城市合作银行的股东，折股后的股权由其他股东收购”执行。

4、其余差异系尾数差异，已经退还给相关信用社。

1997年1月8日,经贵州金融稽核审计师事务所《验资报告》(黔稽所验[1997]第2号)验证,截至1997年1月8日止,贵阳城市合作银行筹备办已实收资本货币资金2亿元,各投资人认股与实缴金额均已如数进账到位,折合股份总数为2亿股,其中贵阳市财政局以现金出资60,000,000元;原二十五家城市信用社的原股东以净资产出资140,000,000元。

虽然黔稽所验[1997]第2号《验资报告》确认发起人认缴的注册资本已全部缴足,但根据天健正信会计师事务所有限公司出具的《关于贵阳银行股份有限公司设立及注册资本变更验资报告的复核报告》(天健正信审(2011)专字第030176号),截至1997年1月8日,本行实际已收到全体股东缴纳的注册资本为135,424,515.00元,差异64,575,485.00元。该差异形成原因为:

(1)贵阳市财政局应出资金额1,000万元于1997年1月7日缴纳,其他3,000万元、2,000万元分别于1997年4月4日、1997年10月14日缴纳;

(2)部分原信用社股东确认出资金额大于原信用社可供折股净资产,涉及金额15,126,985元。具体为:侨联振兴城市信用社、新天城市信用社、三和城市信用社、贵阳协发城市信用社和贵阳第一城市信用社等五家信用社的可供折股净资产为-7,421,585元,但折股确认的净资产出资仍按原信用社实收资本7,705,400元确认,因此产生出资不足金额15,126,985元;

(3)原信用社股东实际出资中有551,500元未纳入设立时注册资本总额,该部分出资于本行2001年增资时由云南亚太会计师事务所有限公司以其2002年8月30日出具的亚太黔会验字[2002]386号《验资报告》进行补充验资。

截至2011年6月30日,上述五家信用社未缴足的注册资本已由本行五家法人股东贵阳市国有资产投资管理公司、遵义市国有资产投融资经营管理有限责任公司、贵州神奇投资有限公司、贵州燃气(集团)有限责任公司和贵阳神奇星岛酒店有限公司自愿进行了补缴。并且,上述补缴股款的股东承诺自愿放弃与补缴股款所对应的股东权利,即补缴股款所对应的股权仍归原股东所有。天健正信出具的《关于贵阳银行股份有限公司设立及注册资本变更验资报告的复核报告》(天健正信审(2011)专字第030176号)已对上述补缴出资进行了验证。2011年9月16日,本行2011年度第二次临时股东大会对前述出资补缴事宜进行了确认。

贵州省人民政府2011年9月27日出具《贵州省人民政府关于确认贵阳银行

股份有限公司设立及股权情况的函》（黔府函[2011]357号）确认：“上述出资补缴行为合规、合法，有利于贵阳银行的发展，也有利于维护其他股东利益。”

根据1997年3月19日中国人民银行《关于贵阳城市合作银行开业的批复》（银复[1997]121号）核准的《贵阳城市合作银行章程》，本行设立时的股权设置、股本结构如下：

单位：万股

| 持股单位 | 所持股份 | 持股比例 |
|-------------------------|---------------|-------------|
| 贵阳市财政局 | 6,000 | 30.00% |
| 原二十五家城市信用社 481 户法人股东 | 7,640 | 38.20% |
| 原二十五家城市信用社 6,091 户自然人股东 | 6,360 | 31.80% |
| 合 计 | 20,000 | 100% |

本行律师出具的《律师工作报告》确认：“发行人设立时已依法履行了资产评估及验资程序，资产评估结果已经依法确认并核准；虽然存在贵阳市财政局迟延缴纳部分出资、部分发起人实际缴纳的出资未进行验资以及五家城市信用社可供折股的净资产为负数而按照原实收资本折股导致注册资本出资不足的情形，但贵阳市财政局的出资已于发行人成立后半年内全部缴足，未进行验资的部分发起人出资已于发行人第一次增资时进行了补验，因净资产折股导致的未缴足的注册资本已由发行人现有股东补足并经发行人股东大会确认，发行人上述出资瑕疵不会影响发行人设立的有效性，也不会对发行人本次发行上市造成重大不利影响。截至本律师工作报告出具之日，发行人设立时的出资已全部缴足，发行人出资符合《公司法》及相关法律、法规和规范性文件的要求。”

（二）本行的历次增资扩股情况

1. 第一次增资扩股

（1）批准文件

经本行2000年1月14日董事会、2001年1月19日第五次股东大会决议通过，同意本行进行第一次增资扩股，并将股本金增加至4亿元。

2000年12月22日，中国人民银行成都分行出具的《关于同意贵阳市商业银行扩增资本金的批复》（成银复[2000]734号）以及2001年1月8日中国人民银行贵阳中心支行出具的《关于同意贵阳市商业银行扩增资本金的批复》（贵银

复[2001]4号)批准了本行本次增资扩股。

根据2010年11月29日本行召开的2010年度第八次董事会相关决议、2010年12月15日本行召开的第二次临时股东大会相关决议,本行董事会和股东大会追认了本次增资扩股的结果及入股股东的股东资格。

(2) 增资方案

本次增资的具体内容为:

①向贵阳市国有资产投资管理公司等19家法人单位定向募集新股156,421,800股,认购价为每股1.34元;

②向本行职工定向募集新股42,082,820股,其中由职工现金出资认购39,210,611股,认购价为每股1.34元;应付工资转增1,388,209股,认购价为每股1.34元;职工风险金转增1,484,000股,认购价为每股1元。

上述职工股东与法人股东在认购时存在同股不同价问题,因此应按照本次增资价格1.34元每股的价格补缴出资,应补缴金额合计50.456万元。上述认购职工股的449名职工股东已根据其原认购股份数量按此次增资价格1.34元/股对认购差价部分进行了补缴。2011年9月16日,本行2011年度第二次临时股东大会对前述出资补缴事宜进行了确认。

③贵阳清镇红枫城市信用社原股东以贵阳清镇红枫城市信用社净资产折股943,880.00元计入本行新增股本。

另外,本行设立时二十五家城市信用社向本行划转折股金额为140,551,500.00元,但计入注册资本为140,000,000.00元(具体情况请参见本节“(一)本行设立时的股本”),差额551,500.00元于本次增资过程中计入注册资本。本次增资扩股完成后,本行的股份总数变更为4亿股。

(3) 贵阳清镇红枫城市信用社加入本行

1999年,经中国人民银行于1998年12月3日出具的《关于贵阳清镇红枫城市信用社并入贵阳市商业银行的批复》(银复[1998]410号)、中国人民银行贵州省分行于1998年12月30日出具的《转发总行<关于贵阳清镇红枫城市信用社并入贵阳市商业银行的批复>的通知》(黔银发(1998)544号)、中国人民银行成都分行于1999年4月9日出具的《关于对清镇红枫城市信用社并入贵阳市商

业银行并更名的请示的批复》（成银复[1999]84号）及中国人民银行贵阳中心支行于1999年5月5日出具的《关于转发<中国人民银行成都分行关于对清镇红枫城市信用社并入贵阳市商业银行并更名的请示的批复>的通知》（贵银发（1999）163号）批准，本行兼并贵阳清镇红枫城市信用社，贵阳市清镇红枫城市信用社股东以贵阳市清镇红枫城市信用社净资产转为对本行的出资。该部分出资也计入了本行第一次增资扩股的新增资本。

根据天健正信出具的《关于贵阳银行股份有限公司设立及注册资本变更验资报告的复核报告》（天健正信审（2011）专字第030176号），贵阳市清镇红枫城市信用社截至1998年12月31日止可供折股的净资产为-3,910,834.41元，实际折股额按原实收资本943,880.00元确认并划转本行计入实收股本。按本行2001年增资扩股价每股1.34元计算，本次兼并贵阳市清镇红枫城市信用社过程中存在的出资不足金额5,175,633.61元。

截至2011年6月30日，该等未缴足的金额已由本行五家法人股东贵阳市国有资产投资管理公司、遵义市国有资产投融资经营管理有限责任公司、贵州神奇投资有限公司、贵州燃气（集团）有限责任公司和贵阳神奇星岛酒店有限公司自愿进行了补缴。并且、上述补缴注册资本的股东承诺自愿放弃与补缴股款所对应的股东权利，即补缴股款所对应的股权仍归原股东所有。天健正信出具的《关于贵阳银行股份有限公司设立及注册资本变更验资报告的复核报告》（天健正信审（2011）专字第030176号）已对上述补缴出资进行了验证。2011年9月16日，本行2011年度第二次临时股东大会对前述出资补缴事宜进行了确认。根据本行律师出具的《律师工作报告》，本次兼并贵阳市清镇红枫城市信用社已履行了适当的批准程序；虽然贵阳市清镇红枫城市信用社原股东入股本行时出资不足，但该等未缴足的出资已于本次发行前全部补足，本次兼并在重大方面合法、合规。

贵州省人民政府2011年9月27日出具《贵州省人民政府关于确认贵阳银行股份有限公司设立及股权情况的函》（黔府函[2011]357号）确认：“本次增资扩股存在的出资不足及同股不同价的问题，已经通过相关股东出资补缴得以解决，补缴过程合规、合法，有利于贵阳银行的发展，也有利于维护其他股东利益。”

（4）注册资本变更登记

第一次增资扩股已于2002年8月30日经云南亚太会计师事务所有限公司亚

太黔会验字[2002]386号《验资报告》验证，本次增资扩股完成后，本行的注册资本增加到4亿元。2002年9月20日，本行向贵州省工商局提交了关于注册资本变更的工商变更登记申请。

(5) 第一次增资法人认购者情况

| 序号 | 单位名称 | 认购股份数(股) |
|----|------------------|-------------|
| 1 | 贵阳市国有资产投资管理公司 | 60,000,000 |
| 2 | 世纪中天投资股份有限公司 | 25,000,000 |
| 3 | 贵州神奇制药厂 | 21,121,800 |
| 4 | 中国南车集团贵阳车辆厂 | 15,000,000 |
| 5 | 贵州轮胎股份有限公司 | 5,000,000 |
| 6 | 中国振华(集团)科技股份有限公司 | 5,000,000 |
| 7 | 贵州通海装饰工程有限责任公司 | 4,300,000 |
| 8 | 贵阳鸿飞房地产开发有限公司 | 4,000,000 |
| 9 | 贵州黔能企业(集团)公司 | 4,000,000 |
| 10 | 贵州捷安投资有限公司 | 3,000,000 |
| 11 | 贵州益康制药有限公司 | 3,000,000 |
| 12 | 贵阳市煤气公司 | 2,000,000 |
| 13 | 贵州宏泰物业发展有限公司 | 1,500,000 |
| 14 | 贵州省技术改造投资公司 | 1,000,000 |
| 15 | 贵州通源丰田汽车销售服务有限公司 | 1,000,000 |
| 16 | 贵州华城实业有限责任公司 | 500,000 |
| 17 | 贵州恒力房地产开发有限责任公司 | 500,000 |
| 18 | 贵州金达贸易有限责任公司 | 300,000 |
| 19 | 贵阳国鼎家用电器贸易有限公司 | 200,000 |
| 合计 | | 156,421,800 |

2. 第二次增资扩股

(1) 批准文件

经本行 2003 年 11 月 6 日召开的 2003 年度第五次董事会会议、2004 年 1 月 15 日召开的第八次股东大会决议通过,同意将本行的股份数由 4 亿股增加到 8.06 亿股。

2003 年 12 月 3 日,贵州银监局签发了《关于同意贵阳市商业银行扩增资本的批复》(黔银监复[2003]52 号),同意了本行该次增资扩股。

为使本行满足资本充足率的需要,本行在具体募股过程中超计划募集了 89,831,600 元。根据 2006 年 1 月 19 日本行召开的董事会 2006 年度第一次会议决议、2008 年 3 月 28 日召开的 2008 年度第一次董事会会议决议、2008 年 10 月 15 日第十二次股东大会决议及 2010 年 11 月 29 日召开的 2010 年度第八次董事会会议决议、2010 年 12 月 15 日召开的 2010 年度第二次临时股东大会决议,本行董事会及股东大会已确认了本行第二次增资扩股超额募集的 89,831,600 元注册资本。

2005 年 8 月 29 日,贵州银监局签发了《关于核准贵阳市商业银行新增股东资格的批复》(黔银监复[2005]166 号),核准了本行在本次增资扩股中新增的贵州省开发投资有限责任公司等 50 户法人股东的资格。

(2) 增资方案

本次增资的具体内容为:

①向原股东每股配股 0.17 股,每股 1 元,共计 6,800 万股,由资本公积金转增;

②向原股东贵阳市国有资产投资管理公司及新增的贵州省开发投资有限责任公司等 50 家法人单位定向新募股本 378,699,000 股,发行价为每股 1.24 元;

③向本行职工定向新募股本 49,137,900 股,发行价为每股 1.24 元。

本次增资扩股完成后,本行的股份总数变更为 895,836,900 股。

(3) 注册资本变更登记

本次增资扩股已于 2005 年 8 月 12 日经亚太中汇会计师事务所有限公司亚太

中汇黔会验[2005]46号《验资报告》验证。

增资后本行注册资本由4亿元增至806,005,300元。本行于2005年9月30日领取了注册资本变更至806,005,300元的《企业法人营业执照》。

本次增资扩股超额募集部分已于2008年11月4日经亚太中汇会计师事务所有限公司亚太验字[2008]C-24号《验资报告》验资。

增资后本行注册资本由806,005,300元增至895,836,900元。本行于2008年12月26日领取了注册资本变更至895,836,900元的《企业法人营业执照》。

(4) 第二次增资法人认购者情况

| 序号 | 单位名称 | 认购股份数(股) |
|----|---------------------------|------------|
| 1 | 贵阳市国有资产投资管理公司 | 68,445,000 |
| 2 | 贵阳燃气有限公司 | 50,000,000 |
| 3 | 贵州同济堂制药股份有限公司 | 10,000,000 |
| 4 | 贵州省开发投资公司有限责任公司 | 80,000,000 |
| 5 | 贵州新能实业发展公司 | 70,000,000 |
| 6 | 水城(钢铁)集团有限责任公司 | 50,000,000 |
| 7 | 贵阳益新实业有限公司 | 100,000 |
| 8 | 贵阳市白云兴农中学 | 100,000 |
| 9 | 贵阳白云隆曲有限责任公司 | 100,000 |
| 10 | 贵阳白云富康有限责任公司 | 100,000 |
| 11 | 贵州天地科技实业有限公司 | 100,000 |
| 12 | 贵阳农汇食品营销有限公司 | 100,000 |
| 13 | 贵阳易发汽车贸易有限责任公司 | 100,000 |
| 14 | 贵州青利工贸有限公司 ¹ | 100,000 |
| 15 | 贵州四扬汽车销售服务有限公司 | 100,000 |
| 16 | 贵州瑞龙塑料包装有限公司 ² | 100,000 |
| 17 | 贵阳鼎盛贸易有限责任公司 | 100,000 |
| 18 | 贵阳南站职工消费合作社 | 170,000 |
| 19 | 贵州鑫运工贸有限公司 | 200,000 |

| 序号 | 单位名称 | 认购股份数（股） |
|----|-----------------------------|-----------|
| 20 | 贵州好一多乳业有限公司 | 200,000 |
| 21 | 贵州恒阳房地产开发有限公司 | 200,000 |
| 22 | 贵州利和汽车贸易有限公司 | 200,000 |
| 23 | 贵阳高新宏裕发展有限公司 | 200,000 |
| 24 | 贵州家喻装饰工程有限公司 | 200,000 |
| 25 | 贵阳市花溪美工玻璃厂 | 200,000 |
| 26 | 贵州海恒房地产开发有限责任公司 | 200,000 |
| 27 | 公达律师事务所 | 200,000 |
| 28 | 贵州航空食品有限公司 | 215,000 |
| 29 | 贵阳汇兴汽贸有限公司 | 250,000 |
| 30 | 贵州顺兴房地产开发有限公司 | 300,000 |
| 31 | 贵阳远宁贸易有限公司 | 400,000 |
| 32 | 贵州海宇建筑安装工程有限公司 ³ | 400,000 |
| 33 | 贵阳东方食品贸易公司 | 400,000 |
| 34 | 贵阳黔龙房产开发有限公司 | 500,000 |
| 35 | 贵州三占集团实业有限公司 | 500,000 |
| 36 | 贵州恒建混凝土工程有限公司 | 500,000 |
| 37 | 贵州泽弘水电投资有限公司 | 500,000 |
| 38 | 贵州圣泉实业发展有限公司 | 600,000 |
| 39 | 贵阳宇建建筑设备租赁有限公司 | 700,000 |
| 40 | 贵阳大和出租汽车有限公司 | 1,000,000 |
| 41 | 贵州恒力房地产开发有限责任公司 | 1,000,000 |
| 42 | 贵州华城房地产开发有限公司 | 1,000,000 |
| 43 | 贵阳旅行社 | 1,000,000 |
| 44 | 贵州贵王电器有限公司 | 1,500,000 |
| 45 | 贵阳市工业投资控股有限公司 | 2,000,000 |
| 46 | 贵州省开阳安达磷化工有限公司 | 2,000,000 |
| 47 | 贵阳市建设综合开发有限公司 | 2,419,000 |

| 序号 | 单位名称 | 认购股份数（股） |
|-----------|----------------------|--------------------|
| 48 | 贵州铝厂 | 5,000,000 |
| 49 | 贵州盘江化工厂 ⁴ | 5,000,000 |
| 50 | 贵州龙里龙腾铁合金有限责任公司 | 10,000,000 |
| 51 | 贵州天毅企业有限责任公司 | 10,000,000 |
| 合计 | | 378,699,000 |

注 1：2013 年 3 月更名为贵州青利集团有限公司。

注 2：2011 年 9 月更名为贵州瑞龙集团塑料包装有限公司。

注 3：2012 年 4 月更名为贵州海宇建设工程发展有限公司。

注 4：2012 年 7 月整体改制、更名为贵州盘江化工（集团）有限公司。

3. 第三次增资扩股

（1）批准文件

2006 年 4 月 3 日，银监会贵州监管局签发的《关于同意贵阳市商业银行扩增资本金的批复》（黔银监复[2006]41 号），同意本行进行第三次增资扩股。

本行 2006 年 4 月 28 日召开的 2006 年度第二次董事会会议相关决议、2007 年 4 月 27 日召开的第十一次股东大会相关决议，同意本行进行第三次增资扩股。

2008 年 9 月 5 日，银监会贵州监管局签发了《贵州银监局关于核准贵阳市商业银行第三次增资扩股新增股东资格的批复》（黔银监复[2008]121 号），核准了贵阳市国资公司的增资方案及贵州汇禾投资管理有限公司等 7 家新增股东的资格。

本行 2008 年 10 月 10 日召开的 2008 年度第三次董事会会议决议、2008 年 10 月 15 日召开的第十二次股东大会相关决议，确认了本次增资的结果。

（2）增资方案

本次增资的具体内容为：

2008 年 9 月，本行向原股东贵阳市国资公司以及新增的贵州汇禾投资管理有限公司等 7 家法人单位定向新募股本 263,785,000 股，发行价为每股 1.3 元。

本次增资扩股完成后，本行的股份总数变更为 1,159,621,900 股。

(3) 注册资本变更登记

本次增资扩股已于 2008 年 11 月 7 日经中和正信会计师事务所有限公司贵州分公司中和正信验字（2008）第 4-029 号《验资报告》验证。

增资后本行注册资本由 895,836,900 元增至 1,159,621,900 元。本行于 2008 年 12 月 30 日领取了注册资本变更为 1,159,621,900 元的《企业法人营业执照》。

(4) 第三次增资法人认购者情况

| 序号 | 股东名称 | 认购股份数（股） |
|----|------------------|--------------------|
| 1 | 贵阳市国有资产投资管理公司 | 136,785,000 |
| 2 | 四川海特高新技术股份有限公司 | 29,000,000 |
| 3 | 贵州东昇粮油开发有限公司 | 30,000,000 |
| 4 | 贵州汇禾投资管理有限公司 | 50,000,000 |
| 5 | 贵州科辉制药有限责任公司 | 5,000,000 |
| 6 | 贵州广通建筑安装装饰工程有限公司 | 2,000,000 |
| 7 | 贵州天海房地产开发有限公司 | 8,000,000 |
| 8 | 贵州富黔绿色产业进出口有限公司 | 3,000,000 |
| 合计 | | 263,785,000 |

注：“贵州汇禾投资管理有限公司”已更名为“新余汇禾投资管理有限公司”

本行在上述第一、二、三次增资扩股中的股份定价依据分别为经调整后的 2000 年、2002 年、2005 年每股净资产，主要基于以下考虑：

(1) 会计师事务所对本行 2000 年、2002 年、2005 年财务报告均出具了有保留意见及强调事项段的审计报告，其中会计师事务所对 2002 年、2005 年财务报告的审计范围未包括本行的信贷资产质量状况。因此，当年账面净资产数据未能真实准确反映本行净资产状况。

(2) 为尽可能以本行真实资产状况为基础确定增资扩股价格并顺利完成增资扩股工作，根据当时股东大会决议及会计核算实际情况，在账面净资产数据的基础上，本行扣减了当年应缴企业所得税、向股东分配利润、计提业务发展基金、计提一般风险准备等当年利润分配项目的预计金额及拟用于职工福利的公益金余额进行调整，并以经调整后的每股净资产作为确定增资扩股发行价格的依据。

按照上述原则调整后，2000年、2002年、2005年本行每股净资产分别为每股1.34元、1.24元和1.30元，并分别以此作为前三次增资扩股的发行价格。

本行前三次增资完成后未按规定取得金融监管部门关于注册资本变更的批复，前三次增资也未进行资产评估并将评估结果向国有资产管理部门备案，程序上存在瑕疵。虽然前三次增资完成后，本行未按规定取得金融监管部门关于注册资本变更的批复，但前三次增资均已取得金融监管部门的批准，新增注册资本经会计师事务所出具验资报告进行了验证并办理了工商变更登记，且第四次增资完成后，贵州银监局在批准本行变更后的注册资本时，对前三次增资结果未提出任何异议；贵州银监局于2011年5月20日出具《贵州省银监局关于贵阳银行股份有限公司无重大违规事件的监管意见》，确认最近三年未发现本行重大违法违规行为。

贵州省人民政府2011年9月27日出具《贵州省人民政府关于确认贵阳银行股份有限公司设立及股权情况的函》（黔府函[2011]357号）确认：“鉴于前三次增资扩股时贵阳银行资产的真实状况，我们认为，贵阳银行以调整后的每股净资产作为增资扩股的发行价格，定价依据合理；上述增资扩股虽未进行资产评估及向国有资产管理部门备案或取得相关批复，但已按照《公司法》及《商业银行法》的规定履行了公司内部决策程序，并已获得银行业监管部门的必要批准并办理了工商变更登记手续，且未因此导致国有资产流失，不构成重大违法、违规行为。”此外，本行律师亦认为，前述程序上的瑕疵不会对本行本次发行上市造成重大不利影响。

综上，前述程序上的瑕疵不会对本行本次发行上市造成重大不利影响。

4. 第四次增资扩股

（1）批准文件

本行2008年12月12日召开的临时董事会会议以及2009年5月22日召开的第十三次股东大会会议通过相关决议，同意本行进行第四次增资扩股。

2008年12月18日，贵州银监局《关于贵阳市商业银行第四次增资扩股方案的批复》（黔银监复[2008]171号），同意了本行本次增资扩股。

2009年7月27日，贵州银监局《关于核准贵阳市商业银行第四次增资扩股

入股企业股东资格的批复》（黔银监复[2009]153号），批准了本次增资第一阶段原有股东贵阳市国资公司的出资方案以及新增7家法人股东的资格。

根据2009年8月7日召开的本行董事会2009年度第六次会议相关决议、2009年9月8日召开的本行2009年临时股东大会相关决议，本行董事会和股东大会已通过决议确认第四次增资扩股第一阶段增资的结果及入股股东的资格。

2009年10月9日，贵州银监局《关于贵阳市商业银行变更注册资本的批复》（黔银监复[2009]216号），同意本行增加实收资本208,000,000元，注册资本金由1,159,621,900元变更为1,367,621,900元。

2010年1月7日，贵州银监局《关于核准贵阳市商业银行第四次增资扩股第二阶段入股企业股东资格的批复》（黔银监复[2010]2号），批准了本次增资第二阶段本行原有6家股东的出资方案及新增33家法人股东的资格。

根据2010年3月26日本行召开的董事会2010年度第二次会议相关决议、2010年4月23日召开的本行第十四次股东大会相关决议，本行董事会和股东大会已通过决议确认第四次增资扩股第二阶段增资的结果及入股股东的资格。

2010年8月31日，贵州银监局《关于贵阳市商业银行变更注册资本的批复》（黔银监复[2010]190号），同意本行增加实收资本103,490,000元，注册资本金由1,367,621,900元变更为1,471,111,900元。

2010年9月10日，贵州银监局《关于贵阳市商业银行第四次增资扩股第三阶段入股企业股东资格的批复》（黔银监复[2010]194号），批准了本次增资第三阶段本行原有2家股东的出资方案以及新增9家法人股东的资格。

根据2010年9月29日召开的本行2010年度第七次董事会会议相关决议、2010年10月28日召开的本行2010年度临时股东大会相关决议，本行董事会和股东大会已通过决议确认第四次增资扩股第三阶段增资的结果及入股股东的资格。

2010年11月26日，贵州银监局《关于贵阳银行股份有限公司变更注册资本及修改公司<章程>的批复》（黔银监复[2010]264号），同意本行注册资本金由1,471,111,900元变更为1,663,291,900元。

（2）增资方案

本次增资的具体内容为：

①2009年7月第一阶段增资扩股，本行向原股东贵阳市国资公司及新增7家法人单位定向新募股本208,000,000股；

②2010年1月第二阶段增资扩股，本行向江苏国建企业发展股份有限公司等39家法人单位定向新募股本103,490,000股；

③2010年9月第三阶段增资扩股，本行向原股东贵阳市工业投资（集团）有限公司及新增股东贵阳金阳建设投资（集团）有限公司等9家法人单位定向募集股本192,180,000股。

根据北京天健兴业资产评估有限公司出具的以2008年9月30日为基准日的《贵阳市商业银行股份有限公司拟增资扩股项目资产评估报告》（天兴评报字(2008)第254号）、以2009年12月31日为基准日的《贵阳市商业银行股份有限公司拟增资扩股项目资产评估报告》（天兴评报字(2010)第322号），本行第四次增资扩股发行价定为每股2.51元。

本次增资扩股完成后，本行的股份总数变更为1,663,291,900股。

（3）注册资本变更登记

本次增资扩股第一阶段于2009年8月17日经中审亚太会计师事务所有限公司贵州分所中审亚太验字（2009）040006号《验资报告》验证。

本次增资扩股第一阶段完成后，本行的注册资本由1,159,621,900元变更为1,367,621,900元，本行于2009年9月27日取得了注册资本变更至1,367,621,900元的《企业法人营业执照》。

本次增资扩股第二阶段分别于2010年3月28日及2010年7月18日经中审亚太会计师事务所有限公司中审亚太验字（2010）040001号《验资报告》及中审亚太验字（2010）040021号《验资报告》验证。

本次增资扩股第二阶段完成后，本行的注册资本由1,367,621,900元变更为1,471,111,900元，本行于2010年11月17日取得了注册资本变更至1,471,111,900元的《企业法人营业执照》。

本次增资扩股第三阶段于2010年10月25日经中审亚太会计师事务所有限公司贵州分所中审亚太验字（2010）040033号《验资报告》验证。

本次增资扩股第三阶段完成后，本行的注册资本由1,471,111,900元变更为1,663,291,900元，本行于2010年12月13日取得了注册资本变更至1,663,291,900

元的《企业法人营业执照》。

(4) 第四次增资第一阶段法人认购者情况

| 序号 | 股东名称 | 认购股份数（股） |
|-----------|-----------------------------|--------------------|
| 1 | 贵阳市国有资产投资管理有限公司 | 50,000,000 |
| 2 | 贵州开磷（集团）有限责任公司 | 10,000,000 |
| 3 | 贵阳市白云区国有资产投资经营有限责任公司 | 2,000,000 |
| 4 | 贵阳市工业投资（集团）有限公司 | 30,000,000 |
| 5 | 遵义市红花岗区国有资产投资经营有限责任公司 | 4,000,000 |
| 6 | 贵州万奇园林景观工程有限公司 ¹ | 2,000,000 |
| 7 | 遵义市国有资产投资经营管理有限责任公司 | 100,000,000 |
| 8 | 贵阳高科控股集团有限公司 | 10,000,000 |
| 合计 | | 208,000,000 |

注：2014年，贵州万奇园林景观工程有限公司将其持有的本行2,000,000股股份转让给贵州南音幕墙装饰工程有限公司。

(5) 第四次增资第二阶段法人认购者情况

| 序号 | 股东名称 | 认购股份数（股） |
|----|----------------------------|------------|
| 1 | 江苏国建企业发展股份有限公司 | 15,000,000 |
| 2 | 贵阳城市发展投资股份有限公司 | 10,000,000 |
| 3 | 贵阳神奇星岛酒店有限公司 | 10,000,000 |
| 4 | 贵州玉屏力源铁合金有限责任公司 | 10,000,000 |
| 5 | 上海德祥物流有限公司 | 8,400,000 |
| 6 | 贵阳市第一建筑工程股份有限公司 | 6,000,000 |
| 7 | 南通崇川房地产开发有限公司 ¹ | 6,000,000 |
| 8 | 四川祥瑞房地产开发有限公司 | 5,000,000 |
| 9 | 贵阳高新宏裕发展有限公司 | 3,140,000 |
| 10 | 贵州省开阳安达磷化工有限公司 | 3,000,000 |
| 11 | 云南力帆骏马车辆有限公司 | 3,000,000 |
| 12 | 贵阳方筑物资有限公司 | 2,000,000 |

| | | |
|-----------|----------------------|--------------------|
| 13 | 贵州城上城混凝土有限公司 | 2,000,000 |
| 14 | 贵州佳尚房地产开发有限责任公司 | 2,000,000 |
| 15 | 贵州恒大钢筋加工配送有限公司 | 1,500,000 |
| 16 | 贵州通源投资有限公司 | 1,270,000 |
| 17 | 贵州航洋数码科技有限公司 | 1,000,000 |
| 18 | 贵阳实胜轮胎贸易有限公司 | 1,000,000 |
| 19 | 贵州华通汽车贸易服务有限公司 | 1,000,000 |
| 20 | 贵阳威力建筑装饰工程有限责任公司 | 1,000,000 |
| 21 | 贵州锦江鲜花酒店有限公司 | 1,000,000 |
| 22 | 贵州万国音响影视广场有限责任公司 | 1,000,000 |
| 23 | 上海欣日电子有限公司 | 1,000,000 |
| 24 | 贵州贵铁龙贸易有限公司 | 900,000 |
| 25 | 贵州万和工程招标代理造价咨询有限责任公司 | 800,000 |
| 26 | 贵州建工集团总公司 | 800,000 |
| 27 | 贵阳荣通信息技术有限公司 | 600,000 |
| 28 | 贵州商业储运（集团）有限公司 | 600,000 |
| 29 | 贵州瑞龙塑料包装有限公司 | 580,000 |
| 30 | 贵州威尔利科技实业有限公司 | 500,000 |
| 31 | 贵阳通用轮胎销售有限公司 | 500,000 |
| 32 | 贵州富华物流有限公司 | 500,000 |
| 33 | 贵阳新天药业股份有限公司 | 500,000 |
| 34 | 贵州顺达轮胎贸易有限责任公司 | 400,000 |
| 35 | 贵州科飞物流有限公司 | 300,000 |
| 36 | 贵州三占集团股份有限公司 | 300,000 |
| 37 | 贵州顺鑫医药商贸有限公司 | 300,000 |
| 38 | 贵州集成房地产开发有限公司 | 300,000 |
| 39 | 贵州时代纸业有限公司 | 300,000 |
| 合计 | | 103,490,000 |

注 1：2012 年 2 月 29 日更名为南通鑫乾资产投资管理有限公司。2014 年 1 月 15 日，南通鑫乾资产投

资产管理公司与宜兴市铜峰建筑安装工程有限公司签署《上海市产权交易合同》，南通鑫乾资产投资管理有限公司将所持发行人 600 万股股份以协议转让方式转让给宜兴市铜峰建筑安装工程有限公司。同日，上海联合产权交易所出具 0000869 号载有以下内容的《产权交易凭证》：“依据有关法律法规及相关规定，经审核，各方交易主体行使本次非挂牌协议的行为符合自愿、规范的程序性规定，特予以登记并出具此产权交易凭证”。

(6) 第四次增资第三阶段法人认购者情况

| 序号 | 股东名称 | 认购股份数（股） |
|-----------|-------------------------|--------------------|
| 1 | 贵阳金阳建设投资（集团）有限公司 | 50,000,000 |
| 2 | 金石投资有限公司 | 34,000,000 |
| 3 | 北京市仁爱教育技术有限公司 | 34,000,000 |
| 4 | 贵阳市工业投资（集团）有限公司 | 20,000,000 |
| 5 | 山东南华型钢有限公司 ¹ | 20,000,000 |
| 6 | 杭州海纳实业有限公司 ³ | 20,000,000 |
| 7 | 贵州盘江化工厂 ² | 10,000,000 |
| 8 | 贵州旭运土地开发有限公司 | 2,000,000 |
| 9 | 贵州永兴担保有限公司 | 2,000,000 |
| 10 | 贵州裕发装饰工程有限公司 | 180,000 |
| 合计 | | 192,180,000 |

注 1：2012 年 7 月更名为山东南华科技股份有限公司。

注 2：2012 年 7 月整体改制、更名为贵州盘江化工（集团）有限公司。

注 3：经贵州银监局黔银监复[2015]27 号文核准，杭州海纳实业有限公司将其持有的本行的 2,000 万股份转让给四季青服装集团有限公司。

5. 第五次增资扩股

(1) 批准文件

依据 2011 年 3 月 3 日召开的本行 2011 年度第一次董事会决议及 2011 年 3 月 18 日本行召开的第十五次股东大会决议，本行董事会、股东会同意本行进行第五次增资扩股。

2011 年 4 月 27 日，银监会贵州监管局出具《贵州银监局关于贵阳银行股份有限公司第五次增资扩股方案的批复》（黔银监复[2011]60 号），同意了本行本次增资扩股。

2011 年 6 月 28 日，银监会贵州监管局出具《贵州银监局关于贵阳银行股份

有限公司第五次增资扩股入股企业股东资格的批复》（黔银监复[2011]98号），同意了原股东贵阳金阳建设投资（集团）有限公司的出资方案，核准了本次增资扩股新增的中国贵州茅台酒厂（集团）有限责任公司、金世旗国际控股股份有限公司等7家股东的资格。

2011年6月29日，本行2011年度第一次临时股东大会决议通过了上述新增股东的资格。

2011年7月15日，贵州银监局出具了《贵州银监局关于贵阳市商业银行变更注册资本及修改公司章程的批复》（黔银监复[2011]109号），同意本行注册资本由1,663,291,900元变更为1,798,591,900元。

（2）增资方案

本次增资的具体内容为：

2011年6月，本行向中国贵州茅台酒厂（集团）有限责任公司、金世旗国际控股股份有限公司等8家法人单位定向新募股本135,300,000股，根据北京天健兴业资产评估有限公司出具的以2010年12月31日为基准日的《贵阳银行股份有限公司拟增资扩股项目评估报告》（天兴评报字（2011）第250号），发行价定为每股3.01元。本次增资扩股完成后，本行的股份总数变更为1,798,591,900股。

（3）注册资本变更登记

本次增资扩股已经天健正信会计师事务所有限公司2011年7月1日出具的天健正信验（2011）综字第030049号《验资报告》验证。

增资后本行注册资本由1,663,291,900元增至1,798,591,900元。本行就上述注册资本变更办理了工商变更登记。

（4）第五次增资法人认购者情况

| 序号 | 股东名称 | 认购股份数（股） |
|----|--------------------------|------------|
| 1 | 中国贵州茅台酒厂（集团）有限责任公司 | 40,000,000 |
| 2 | 金世旗国际控股股份有限公司 | 30,000,000 |
| 3 | 北京市西京印刷有限公司 ¹ | 15,300,000 |

| | | |
|-----------|------------------|--------------------|
| 4 | 佛山市顺肇汽车贸易有限公司 | 15,000,000 |
| 5 | 佛山市顺德区泛仕达机电有限公司 | 10,000,000 |
| 6 | 中信建投资本管理有限公司 | 10,000,000 |
| 7 | 贵阳金阳建设投资（集团）有限公司 | 10,000,000 |
| 8 | 遵义市元盛房地产开发有限公司 | 5,000,000 |
| 合计 | | 135,300,000 |

注 1: 2014 年, 经贵州银监局黔银监复[2014]326 号文核准, 北京市西京印刷有限公司将其持有的 15,300,000 股股份转让给宜兴市铜峰建筑安装工程有限公司 (系发行人原股东)。

(三) 本行的历次股份转让情况

1. 成立后三年内股份转让情况

本行成立之日起三年内, 累计发生 513 笔共计 14,292,026 股股份转让行为, 不符合当时有效的《公司法》关于发起人持有的本行股份自公司成立之日起三年内不得转让的规定。

2. 报告期外的股权转让

发行人报告期外 (自设立之日起至 2011 年 12 月 31 日) 共发生 5,451 笔股份变动, 涉及股份数 346,555,194 股, 占总股本的比例为 19.27%, 具体情况如下:

| 股份变动类型 | 次数 | 股数 (股) | 占发行人总股本的比例 |
|-----------|--------------|--------------------|---------------|
| 法人向法人转让 | 292 | 242,132,964 | 13.46% |
| 法人向自然人转让 | 548 | 33,084,951 | 1.84% |
| 自然人向法人转让 | 0 | 0 | 0.00% |
| 自然人向自然人转让 | 4,611 | 71,337,279 | 3.97% |
| 合计 | 5,451 | 346,555,194 | 19.27% |

3. 报告期内的股权转让

发行人自 2012 年 1 月 1 日至本招股说明书签署日共发生 34 笔股份变动, 涉及股份数 119,329,270 股, 占总股本的比例为 6.63%; 其中, 因协议转让、挂牌转让、无偿转让导致的股份变动 9 笔, 涉及股份数 48,697,929 股, 占总股本的比例为 2.71%; 因吸收合并、继承、赠与、法院裁定等导致的非交易性股权变动为 25 笔, 涉及股份数 70,631,341 股, 占总股本的比例为 3.93%。

| 序号 | 转让方 | 受让方 | 变动股份数（股） | 变动原因 | 价格（元/股） | 定价依据 | 价款支付情况 |
|----|----------------|---------------------|------------|------|---------|-----------------|--------|
| 1 | 贵州新能实业发展公司 | 贵州产业投资（集团）有限责任公司 | 70,000,000 | 吸收合并 | - | - | - |
| 2 | 南通鑫乾资产投资管理有限公司 | 宜兴市铜峰建筑安装工程 有限公司 | 6,000,000 | 挂牌转让 | 3.92 | 参考每股净资产 协商确定 | 已支付 |
| 3 | 贵州万奇园林景观工程有限公司 | 贵州南音幕墙装饰工程有限公司 | 2,000,000 | 协议转让 | 2.55 | 参考每股净资产 协商确定 | 已支付 |
| 4 | 岑巩县鑫海金属贸易有限公司 | 劲霸投资控股有限公司 | 4,000,000 | 协议转让 | 4.43 | 参考每股净资产 协商确定 | 已支付 |
| 5 | 北京市西京印刷有限公司 | 宜兴市铜峰建筑安装工程 有限公司 | 15,300,000 | 协议转让 | 4.05 | 参考每股净资产 协商确定 | 已支付 |
| 6 | 贵阳金棕榈工贸有限公司 | 贵州金华融泰商贸有限公司 | 1,300,000 | 协议转让 | 3.01 | 参考每股净资产 协商确定 | 已支付 |
| 7 | 杭州海纳实业有限公司 | 四季青服装集团有限公司 | 20,000,000 | 挂牌转让 | 6.25 | 参考每股净资产 协商确定 | 已支付 |
| 8 | 邓冬莲 | 袁小凤 | 24,687 | 继承 | - | - | - |
| 9 | 汪志平 | 汪洋 | 20,000 | 继承 | - | - | - |
| 10 | 黄源进 | 王志玄 | 20,943 | 继承 | - | - | - |
| 11 | 江世凡 | 江萍 | 12,407 | 继承 | - | - | - |

| 序号 | 转让方 | 受让方 | 变动股份数（股） | 变动原因 | 价格（元/股） | 定价依据 | 价款支付情况 |
|----|-----|----------------|----------|------|---------|-------------|--------|
| | | 江玲 | 12,753 | | | | |
| 12 | 袁荣富 | 傅静莉 | 3,700 | 继承 | - | - | - |
| 13 | 张月英 | 刘玉华 | 4,100 | 继承 | - | - | - |
| 14 | 兰继开 | 兰序江 | 1,170 | 继承 | - | - | - |
| 15 | 韦强 | 韦权芸 | 10,413 | 赠与 | - | - | - |
| | 张丽文 | | 2,223 | | | | |
| 16 | 刘纹榜 | 刘运宇 | 42,237 | 继承 | - | - | - |
| 17 | 丁培萱 | 谢立和 | 8,775 | 继承 | - | - | - |
| 18 | 卢文龙 | 卢跃武 | 1,170 | 继承 | - | - | - |
| 19 | 黄维希 | 钟如彪 | 1,170 | 继承 | - | - | - |
| 20 | 李光华 | 罗常礼 | 13,300 | 继承 | - | - | - |
| | | 罗常智 | 13,300 | | | | |
| | | 罗常敏 | 13,300 | | | | |
| | | 陈婷婷 | 13,300 | | | | |
| | | 杨海莲 | 13,300 | | | | |
| | | 罗和平 | 26,585 | | | | |
| | | 罗常义 | 13,268 | | | | |
| 21 | 牛庚生 | 牛俊霞 | 74,827 | 继承 | - | - | - |
| 22 | 徐洪彬 | 贵州百强集团投资控股有限公司 | 65,403 | 协议转让 | 3.2 | 参考每股净资产协商确定 | 已支付 |
| 23 | 张一波 | 吴英 | 12,100 | 继承 | - | - | - |
| | | 张皓月 | 3,195 | | | | |
| | | 杨春娥 | 3,000 | | | | |

| 序号 | 转让方 | 受让方 | 变动股份数（股） | 变动原因 | 价格（元/股） | 定价依据 | 价款支付情况 |
|----|-----|--------------|-------------|------|---------|------|--------|
| 24 | 刘抗兰 | 刘顺平 | 47,970 | 继承 | - | - | - |
| 25 | 米锡兵 | 周汝珍 | 11,700 | 继承 | - | - | - |
| 26 | 王子坚 | 王正纲 | 33,800 | 继承 | - | - | - |
| | | 王正勋 | 24,700 | | | | |
| 27 | 周卫 | 代红 | 60,468 | 裁定 | - | - | - |
| 28 | 曹福华 | 陈添贵 | 30,771 | 继承 | - | - | - |
| 29 | 颜绍尧 | 颜家智 | 3,042 | 继承 | - | - | - |
| 30 | 李钜寿 | 李建国 | 3,042 | 继承 | - | - | - |
| 31 | 张泽生 | 张旭 | 26,640 | 继承 | - | - | - |
| 32 | 王军 | 齐淑芳（系王军的母亲） | 10,179 | 协议转让 | 0 | - | - |
| 33 | 李荣庚 | 邓莹 | 23,985 | 继承 | - | - | - |
| 34 | 宋国荣 | 宋贵菊（系宋国荣的妹妹） | 22,347 | 协议转让 | 1 | 协商确定 | 已支付 |
| 合计 | | | 119,329,270 | | | | |

3. 涉及国有产权变动的股权转让

根据发行人提供的股权变动资料并经核查，发行人股东贵阳市国有资产投资管理公司于 2002 年将所持发行人 3,900 万股股份分别转让给贵州西洋肥业有限公司 1,900 万股、贵州神奇制药有限公司 2,000 万股。本次股权转让取得了中国人民银行的批准，但未履行国有资产转让的相关审批程序。

2011 年 9 月 27 日，贵州省人民政府出具《省政府确认函》，确认发行人存在原国有法人股东将其所持发行人股份转让的行为，虽取得了监管部门的批准，但未履行国有股权转让的相关法律程序；发行人历次股权转让总体上合法、合规的，未导致股权纠纷，也未影响发行人持续稳定经营。

（四）本行对股东的规范登记及托管工作

本行于 2010 年 9 月起启动了本行全部股东的股权清理及规范登记工作。本次股权清理及规范登记之前，本行股东共 8,838 户，总股本 166,329.19 万股，其中：法人股东 442 户，持股数量为 147,054.88 万股，自然人股东 8,396 户，持股数量为 19,274.31 万股。股权清理及规范登记工作于 2011 年 3 月基本结束。截至本招股说明书签署日，本行股东总户数为 8,952 户，总股本 1,798,591,900 股，其中：法人股东 275 户，持股数量为 1,577,539,933 股，占总股本的 87.71%，自然人股东 8,677 户，持股数量为 221,051,967 股，占总股本的 12.29%。发行人内部职工股共计 135,229,456 股，占总股本的 7.52%，单一内部职工持股均不超过 50 万股。

该等股东中有 8,783 名股东已向本行提供了确认其股权无重大权属争议的相关证明文件，其持有的股份占本行总股本的 99.91%。

由于本行股东人数众多，目前尚有部分股东因无法联系等原因未能完成股权登记，其中：

本行 19 名法人股东由于无法联系或股权归属存在争议而无法确认其股东身份，该等股东总计持有本行股份 1,230,054 股，占本行股份总数的 0.07%。

本行 150 名自然人股东无法联系或不能提供确权资料而无法确认其股东身份，该等股东总计持有本行股份 473,361 股，占本行股份总数的 0.03%。另外，本行曾有部分法人股东不符合《关于向金融机构投资入股的暂行规定》（银发

[1994]186号)等相关法律法规的规定。对于此部分不合格法人股东,本行分别向其下发了要求其按照法律规定进行规范清理的通知。

经规范清理,截至本招股说明书签署日,本行仅余7名不合格法人股东,共计持有本行1,499,940股股份,约占本行股份总数的0.08%。

本行律师认为,上述不合格股东、无法确认股东身份的情形将不会对本行的股本结构、业务经营、财务状况等产生重大不利影响。除上述不合格股东、无法确认股东身份的股东外,本行的股东依法存续,具有法律、行政法规、部门规章及其他规范性文件规定的持有本行股份主体的资格。截至本招股说明书签署日,本行股东确权登记情况请见下表:

单位:户,股

| 项目 | 股东户数 | 占总户数比例 | 持股数量 | 占股份总数比例 |
|----------------|--------------|----------------|----------------------|----------------|
| 已确权股份情况 | | | | |
| 法人股东 | 256 | 2.86% | 1,576,309,879 | 87.64% |
| 自然人股东 | 8,527 | 95.25% | 220,578,606 | 12.26% |
| 其中:员工自然人 | 4,587 | 51.24% | 134,823,346 | 7.50% |
| 非员工自然人 | 3,940 | 44.01% | 85,755,260 | 4.77% |
| 合计 | 8,783 | 98.11% | 1,796,888,485 | 99.91% |
| 未确权股份情况 | | | | |
| 法人股东 | 19 | 0.21% | 1,230,054 | 0.07% |
| 自然人股东 | 150 | 1.68% | 473,361 | 0.03% |
| 合计 | 169 | 1.89% | 1,703,415 | 0.09% |
| 总计 | 8,952 | 100.00% | 1,798,591,900 | 100.00% |

对于未确认的股份,本行拟设立专门的股份账户,进行打包管理。打包管理的股份账户由本行董事会办公室负责管理,同时建立专门的资金账户,存放打包账户内股份历年产生的现金股利。

2011年6月17日,本行同贵州股权托管交易中心有限公司签署了《股权托管协议书》,根据该协议,贵州股权托管交易中心有限公司依法为本行及本行股东提供与股权托管登记相关业务的服务工作,包括股权初始登记、信息披露、股权信息统计、股权信息查询、股东卡的挂失、补办、股东登记信息变更、股份冻结登记、出具持股证明等账户后续服务,以及股份继承、赠与、分割、配股等股份非交易过户服务。

上市前,上述未确认登记的股东仍可凭本行出具的股权证书原件和有效证件(个人身份证或企业法人营业执照)到本行董事会办公室办理股份确认登记手

续，由董事会办公室出具确认文件，股东持相关确认文件及有效证件到贵州股权托管交易中心有限公司办理分户手续，从集中托管的股份包中分拆出来。

上市后，上述未确认登记的股东可凭本行出具的股权证书原件和有效证件（个人身份或企业法人营业执照）到本行董事会办公室办理股份确认登记手续，由董事会办公室出具相关确认文件，自然人股东持董事办确认文件及有效证件办理分户手续，从集中托管的股份包中分拆出来，法人股东持董事办确认文件及有效证件到中国证券登记结算有限责任公司上海分公司办理分户手续，从集中托管的股份包中分拆出来。

同时，贵州省人民政府就本行设立、历次、股份转让和托管、本行高管和职工认购（或受让）股份的资金来源等问题于 2011 年 9 月 27 日出具了《贵州省人民政府关于确认贵阳银行设立及股权情况的函》（黔府函[2011]357 号）进行了确认，认为本行的设立和历次增资过程在程序上总体是合法、合规的，股份转让和托管、高管和员工认购股份过程中总体上也是真实、合法、合规的，目前不存在纠纷或潜在纠纷。如今后发生纠纷或其他问题，由贵州省政府有关部门负责协调解决。

（五）持有本行 5%及 5%以上股份的股东股权变动情况

1. 本行发起设立时，贵阳市财政局持有本行 60,000,000 股。根据贵阳市人民政府 1998 年 11 月 12 日出具的《贵阳市人民政府关于成立贵阳市综合投资公司的通知》（筑府通[1998]79 号），该局将其当时持有的本行的股份全部作为出资注入贵阳市综合投资公司，并变更出资人，由贵阳市综合投资公司行使本行出资人的权利。2001 年，本行进行第一次增资扩股时，贵阳市综合投资公司认购 60,000,000 股。根据贵阳市人民政府 2001 年 12 月 17 日下发的《市人民政府办公厅关于原贵阳市综合投资公司更名为贵阳市国有资产投资管理公司的批复》（筑府办通[2001]108 号），贵阳市综合投资公司更名为贵阳市国有资产投资管理公司。2002 年，贵阳市国资公司将其持有的本行股份中的 3,900 万股转让给神奇制药有限公司及贵州西洋肥业有限公司。2004 年，本行进行第二次增资扩股时，贵阳市国资公司取得配股共计 13,770,000 股，认购 68,445,000 股。本行进行第三次增资扩股时，贵阳市国资公司新认购本行股份共计 136,785,000 股。本行进行第四次增资扩股时，贵阳市国资公司新认购本行股份共计 50,000,000 股。截至

2014年12月31日，该公司共计持有本行350,000,000股，持股比例19.46%。

2. 本行进行第四次增资扩股时遵义市国有资产投融资经营管理有限责任公司认购本行100,000,000股，在报告期内，该公司持股未发生变化，截至2014年12月31日，该公司共计持有本行100,000,000股，持股比例5.56%。

3. 2013年7月2日，贵州产业投资公司下发《关于贵州新能实业发展公司改革重组的通知》（黔产投发[2013]47号），贵州产业投资公司拟吸收合并贵州新能实业发展公司，具体方案为：（1）贵州产业投资公司吸收合并贵州新能实业发展公司，原贵州新能实业发展公司注销，合并基准日为2013年5月31日；（2）合并完成后，原贵州新能实业发展公司的资产、债权、债务由贵州产业投资公司承接，正式员工由贵州产业投资公司统一安排。2013年7月22日，贵州省国资委下发《关于同意贵州新能实业发展公司改革重组的批复》（黔国资复改革[2013]63号），同意贵州产业投资公司对贵州新能实业发展公司进行改革重组，由贵州产业投资公司吸收合并贵州新能实业发展公司。2014年6月16日，贵州省工商行政管理局下发《准予注销登记通知书》（黔）登记内销字[2014]第0046号，同意贵州新能实业发展公司注销。

本次吸收合并前，贵州新能实业发展公司持有发行人7,000万股股份，占发行人股本总额的3.89%，贵州产业投资公司持有发行人8,000万股股份，占发行人股本总额的4.45%；本次吸收合并后，原贵州新能实业发展公司所持发行人7,000万股股份由贵州产业投资公司承接。上述吸收合并完成后，贵州产业投资公司持有发行人15,000万股股份，占发行人股本总额的8.34%。

2015年3月25日，贵州产业投资公司受让发行人原股东贵州盘江化工（集团）有限公司100%股权。截至本招股说明书签署日，贵州产业投资公司通过其全资子公司贵州盘江化工（集团）有限公司间接持有本行股份15,000,000股，占本次发行前总股本的0.83%。贵州产业投资公司直接和间接持有本行股份合计165,000,000股，占本次发行前总股份的9.17%。

（六）本行国有股权确认和划转社保基金情况

2011年9月1日，贵州省人民政府国有资产监督管理委员会出具《关于贵阳银行股份有限公司国有股权管理有关问题的批复》（黔国资复产权[2011]88号），确认了本行的国有股东及其持股情况：

本行国有股东共 54 名，持有股份 978,942,275 股，占总股本的 54.43%，具体持股及划转股份情况如下（假设本行实际发行数量为 5 亿股）：

单位：股

| 序号 | 股东名称 | 持股数量 | 持股比例 | 股东性质 | 划转股份 |
|----|-------------------------|-------------|--------|------|------------|
| 1 | 贵阳市国有资产投资管理公司 | 350,000,000 | 19.46% | SS | 17,876,437 |
| 2 | 遵义市国有资产投融资经营管理有限责任公司 | 100,000,000 | 5.56% | SS | 5,107,554 |
| 3 | 贵州产业投资（集团）有限责任公司 | 80,000,000 | 4.45% | SS | 4,086,043 |
| 4 | 贵阳金阳建设投资（集团）有限公司 | 70,000,000 | 3.89% | SS | 3,326,089 |
| 5 | 贵州新能实业发展公司 ¹ | 70,000,000 | 3.89% | SS | 3,575,287 |
| 6 | 贵州燃气（集团）有限责任公司 | 52,340,000 | 2.91% | SS | 2,440,343 |
| 7 | 贵阳市工业投资（集团）有限公司 | 50,000,000 | 2.78% | SS | 2,553,777 |
| 8 | 中国贵州茅台酒厂（集团）有限责任公司 | 40,000,000 | 2.22% | SS | 2,043,021 |
| 9 | 首钢水城钢铁（集团）兴源开发投资有限责任公司 | 28,230,000 | 1.57% | SS | 1,441,862 |
| 10 | 首钢水城钢铁(集团)有限责任公司 | 21,770,000 | 1.21% | SS | 1,111,914 |
| 11 | 中国南车集团贵阳车辆厂 | 18,654,012 | 1.04% | SS | 952,764 |
| 12 | 贵州盘江化工厂 ² | 15,000,000 | 0.83% | SS | 766,133 |
| 13 | 贵州开磷（集团）有限责任公司 | 10,000,000 | 0.56% | SS | 384,343 |
| 14 | 贵阳高科控股集团有限公司 | 10,000,000 | 0.56% | SS | 510,755 |
| 15 | 贵阳城市发展投资股份有限公司 | 10,000,000 | 0.56% | SS | 510,755 |
| 16 | 中信建投资本管理有限公司 | 10,000,000 | 0.56% | SS | 510,755 |
| 17 | 贵州省财政厅 | 5,031,000 | 0.28% | SS | 256,961 |
| 18 | 贵州铝厂 | 5,000,000 | 0.28% | SS | 255,378 |
| 19 | 贵州黔能企业（集团）公司 | 4,696,029 | 0.26% | SS | 239,852 |
| 20 | 遵义市红花岗区国有资产投资经营有限责任公司 | 4,000,000 | 0.22% | SS | 204,302 |
| 21 | 时代出版传媒股份有限公司 | 4,000,000 | 0.22% | SS | 147,016 |
| 22 | 贵阳市工商资产经营管理有限责任公司 | 2,639,288 | 0.15% | SS | 134,803 |
| 23 | 贵阳市城市建设投资有限责任公司 | 2,419,000 | 0.13% | SS | 123,552 |
| 24 | 贵阳市白云区国有资产投资经营有限责任公司 | 2,000,000 | 0.11% | SS | 102,151 |
| 25 | 贵州贵铁物流有限公司 | 1,579,500 | 0.09% | SS | 80,674 |
| 26 | 成都西南酒店管理有限责任公司 | 1,578,681 | 0.09% | SS | 80,632 |
| 27 | 贵州电网公司 | 1,521,234 | 0.08% | SS | 77,698 |
| 28 | 贵州省技术改造投资公司 | 1,170,000 | 0.07% | SS | 59,758 |

| 序号 | 股东名称 | 持股数量 | 持股比例 | 股东性质 | 划转股份 |
|-----------|-----------------------|--------------------|---------------|-----------|-------------------|
| 29 | 贵州商业储运（集团）有限公司 | 851,784 | 0.05% | SS | 43,505 |
| 30 | 贵州建工集团有限公司 | 800,000 | 0.04% | SS | 40,860 |
| 31 | 成都铁路工程总承包有限责任公司 | 748,800 | 0.04% | SS | 38,245 |
| 32 | 贵州西南铁路国际旅行社 | 748,800 | 0.04% | SS | 38,245 |
| 33 | 贵阳兴贵橡投资有限公司 | 734,058 | 0.04% | SS | 37,492 |
| 34 | 成都铁路局 | 631,800 | 0.04% | SS | 32,270 |
| 35 | 成都铁路生活发展有限责任公司 | 315,900 | 0.02% | SS | 16,135 |
| 36 | 成都铁路石油化工实业有限公司 | 315,900 | 0.02% | SS | 16,135 |
| 37 | 贵州省节能监测中心 | 292,032 | 0.02% | SS | 14,916 |
| 38 | 中国出口商品基地建设四川公司铁路公司 | 234,000 | 0.01% | SS | 11,952 |
| 39 | 贵阳经济技术开发区国有资产投资经营有限公司 | 210,483 | 0.01% | SS | 10,751 |
| 40 | 贵阳塑料七厂 | 190,242 | 0.01% | SS | 9,717 |
| 41 | 贵州纪检监察干部培训中心 | 140,400 | 0.01% | SS | 7,171 |
| 42 | 贵阳物资（集团）有限公司建筑材料公司 | 131,976 | 0.01% | SS | 6,741 |
| 43 | 贵州省商贸国有资产管理有限责任公司 | 125,307 | 0.01% | SS | 6,400 |
| 44 | 贵阳市教委建筑工程处 | 122,265 | 0.01% | SS | 6,245 |
| 45 | 贵阳骏晟实业公司 | 117,000 | 0.01% | SS | 5,976 |
| 46 | 贵州省电影发行放映公司 | 113,958 | 0.01% | SS | 5,821 |
| 47 | 贵阳市公共交通（集团）有限公司 | 105,651 | 0.01% | SS | 5,396 |
| 48 | 贵阳花溪国有资产管理有限责任公司 | 97,110 | 0.01% | SS | 4,960 |
| 49 | 贵阳新盛工贸有限公司 | 69,966 | 0.00% | SS | 3,574 |
| 50 | 贵阳市云岩区物资总公司 | 65,988 | 0.00% | SS | 3,370 |
| 51 | 贵州铁路房建工程公司 | 58,500 | 0.00% | SS | 2,988 |
| 52 | 贵州省人民政府办公厅机关服务中心 | 34,515 | 0.00% | SS | 1,763 |
| 53 | 贵阳市燃料总公司 | 32,994 | 0.00% | SS | 1,685 |
| 54 | 贵州林东矿业集团多种经营总公司 | 24,102 | 0.00% | SS | 1,231 |
| 合计 | | 978,942,275 | 54.43% | SS | 49,334,153 |

注 1：2014 年 6 月 16 日，贵州新能实业发展公司注销；

注 2：2012 年 7 月整体变更、更名为贵州盘江化工（集团）有限公司；

注 3：SS 代表 State-owned Shareholder，指国有股东。

根据《境内证券市场转持部分国有股充实全国社会保障基金实施办法》及贵州省人民政府国有资产监督管理委员会《关于贵阳银行股份有限公司国有股转持

有关问题的批复》(黔国资复产权[2011]99号)的批复,上述54家国有股东在本行首次公开发行A股股票不超过5亿股后,分别向全国社会保障基金理事会转持部分股份。

根据贵州省国资委下发《关于同意贵州新能实业发展公司改革重组的批复》(黔国资复改革[2013]63号),贵州产业投资公司吸收合并贵州新能实业发展公司。2014年6月16日,贵州省工商行政管理局下发《准予注销登记通知书》(黔)登记内销字[2014]第0046号,同意贵州新能实业发展公司注销。本次吸收合并后,原贵州新能实业发展公司所持发行人7,000万股股份由贵州产业投资公司承接。根据贵州产业投资公司于2014年9月1日出具的《贵州产业投资(集团)有限责任公司关于继续履行与贵阳银行股份有限公司上市相关承诺的确认函》,贵州产业投资公司将继续按照贵州省国资委黔国资复产权[2011]99号文的批准履行贵州产业投资公司及原贵州新能实业发展公司关于贵阳银行首次公开发行股票并上市的国有股转持义务,合计应转持股份总数为7,661,330股。

2012年6月16日,贵阳银行原股东“贵州盘江化工厂”整体改制为“贵州盘江化工有限公司”。2012年7月31日,清镇市工商行政管理局出具《企业变更(名称、股东)核准登记通知书》,同意“贵州盘江化工有限公司”名称变更为“贵州盘江化工(集团)有限公司”。2015年5月29日,贵州盘江化工(集团)有限公司出具承诺,贵州盘江化工(集团)有限公司将继续按照贵州省人民政府国有资产监督管理委员会2011年9月27日下发的《关于贵阳银行股份有限公司国有股转持有关问题的批复》(黔国资复产权[2011]99号),承继履行贵州盘江化工厂的国有股转持义务,转持股份数量为766,133股。

四、有关股本和股东的情况

(一) 发行前股东户数情况

截至本招股说明书签署日,本行股东总户数为8,952户。具体情况如下:

单位:户,股

| 股东类别 | 股东户数 | 占总户数比例 | 持股数量 | 占股份总数比例 |
|-------|-------|--------|---------------|---------|
| 法人股东 | 275 | 3.07% | 1,577,539,933 | 87.71% |
| 自然人股东 | 8,677 | 96.93% | 221,051,967 | 12.29% |

| 股东类别 | 股东户数 | 占总户数比例 | 持股数量 | 占股份总数比例 |
|------|-------|---------|---------------|---------|
| 总计 | 8,952 | 100.00% | 1,798,591,900 | 100.00% |

（二）发行前后公司的股本情况

本次 A 股发行前，本行总股本为 1,798,591,900 股，若本次发行 A 股 500,000,000 股，则本次发行完成后本行总股本为 2,298,591,900 股，本行本次发行前后股本结构如下：

单位：股

| 股 份 | 发行前 | | 发行后 | |
|----------|---------------|---------|---------------|---------|
| | 股数 | 比例 | 股数 | 比例 |
| 贵阳市国资公司 | 350,000,000 | 19.46% | 350,000,000 | 15.23% |
| 贵州产业投资公司 | 150,000,000 | 8.34% | 150,000,000 | 6.53% |
| 遵义市国资公司 | 100,000,000 | 5.56% | 100,000,000 | 4.35% |
| 其他股东 | 1,198,591,900 | 66.64% | 1,198,591,900 | 52.14% |
| 本次公开发行股份 | - | - | 500,000,000 | 21.75% |
| 合计 | 1,798,591,900 | 100.00% | 2,298,591,900 | 100.00% |

（三）发行人股东情况

1. 发行人法人股东持股情况

截至本招股说明书签署日，发行人的法人股东及其持股情况如下表所示：

| 编号 | 股东名称 | 证照号码 | 持股总额 | 持股比例 |
|---------|----------------------|-----------------|-------------|-----------|
| 已确权法人股东 | | | | |
| 1 | 贵阳市国有资产投资管理公司 | 520100000068058 | 350,000,000 | 19.45967% |
| 2 | 贵州产业投资（集团）有限责任公司 | 520000000028446 | 150,000,000 | 8.33986% |
| 3 | 遵义市国有资产投融资经营管理有限责任公司 | 520300000024394 | 100,000,000 | 5.55990% |
| 4 | 贵州神奇投资有限公司 | 520000000039278 | 71,513,442 | 3.97608% |
| 5 | 贵阳金阳建设投资（集团）有限公司 | 520100000001533 | 70,000,000 | 3.89193% |
| 6 | 贵州燃气（集团）有限责任公司 | 520100000036184 | 52,340,000 | 2.91005% |
| 7 | 新余汇禾投资管理有限公司 | 360503110001150 | 50,000,000 | 2.77995% |
| 8 | 贵阳市工业投资（集团）有限公司 | 520100000002202 | 50,000,000 | 2.77995% |
| 9 | 中国贵州茅台酒厂（集团）有限责任公司 | 520000000068409 | 40,000,000 | 2.22396% |
| 10 | 金石投资有限公司 | 100000000041239 | 34,000,000 | 1.89037% |

| 编号 | 股东名称 | 证照号码 | 持股总额 | 持股比例 |
|----|------------------------|-----------------|------------|----------|
| 11 | 北京市仁爱教育技术有限公司 | 110108003697980 | 34,000,000 | 1.89037% |
| 12 | 宜兴市铜峰建筑安装工程有限公司 | 320282000111584 | 32,300,000 | 1.79585% |
| 13 | 贵州东昇粮油开发有限公司 | 520000000029932 | 30,000,000 | 1.66797% |
| 14 | 金世旗国际控股股份有限公司 | 520000000101122 | 30,000,000 | 1.66797% |
| 15 | 中天城投集团股份有限公司 | 520000000014818 | 29,250,000 | 1.62627% |
| 16 | 四川海特高新技术股份有限公司 | 510000000059360 | 29,000,000 | 1.61237% |
| 17 | 首钢水城钢铁(集团)兴源开发投资有限责任公司 | 520200000017413 | 28,230,000 | 1.56956% |
| 18 | 首钢水城钢铁(集团)有限责任公司 | 520200000016402 | 21,770,000 | 1.21039% |
| 19 | 山东南华科技股份有限公司 | 370323228002080 | 20,000,000 | 1.11198% |
| 20 | 四季青服装集团有限公司 | 330104000038272 | 20,000,000 | 1.11198% |
| 21 | 中国南车集团贵阳车辆厂 | 520100000010866 | 18,654,012 | 1.03715% |
| 22 | 贵州盘江化工(集团)有限公司 | 520181000104082 | 15,000,000 | 0.83399% |
| 23 | 佛山市顺肇汽车贸易有限公司 | 440681000079442 | 15,000,000 | 0.83399% |
| 24 | 贵州天毅企业有限责任公司 | 520000000077469 | 10,000,000 | 0.55599% |
| 25 | 贵州开磷(集团)有限责任公司 | 520000000032400 | 10,000,000 | 0.55599% |
| 26 | 贵阳高科控股集团有限公司 | 520115000148038 | 10,000,000 | 0.55599% |
| 27 | 贵阳神奇星岛酒店有限公司 | 520103000429274 | 10,000,000 | 0.55599% |
| 28 | 玉屏县力源国贸有限公司 | 522223000048829 | 10,000,000 | 0.55599% |
| 29 | 贵阳城市发展投资股份有限公司 | 520100000016654 | 10,000,000 | 0.55599% |
| 30 | 广东泛仕达机电有限公司 | 440681400006337 | 10,000,000 | 0.55599% |
| 31 | 中信建投资本管理有限公司 | 110000012146683 | 10,000,000 | 0.55599% |
| 32 | 上海德祥物流有限公司 | 310113000180874 | 8,400,000 | 0.46703% |
| 33 | 贵州天海房地产开发有限公司 | 520100000059199 | 8,243,360 | 0.45832% |
| 34 | 贵阳第一建筑工程集团股份有限公司 | 520100000028472 | 6,000,000 | 0.33359% |
| 35 | 中国振华(集团)科技股份有限公司 | 520000000004648 | 5,850,000 | 0.32525% |
| 36 | 贵州轮胎股份有限公司 | 520000000030272 | 5,850,000 | 0.32525% |
| 37 | 贵州省财政厅 | 行政机关 | 5,031,000 | 0.27972% |
| 38 | 贵州铝厂 | 520000000056528 | 5,000,000 | 0.27800% |
| 39 | 贵州安达科技能源股份有限公司 | 520121000052920 | 5,000,000 | 0.27800% |
| 40 | 贵州科辉制药有限责任公司 | 520000000025896 | 5,000,000 | 0.27800% |
| 41 | 四川祥瑞房地产开发有限公司 | 510100400021165 | 5,000,000 | 0.27800% |
| 42 | 遵义市元盛房地产开发有限公司 | 520303000049132 | 5,000,000 | 0.27800% |
| 43 | 贵州黔能企业(集团)公司 | 520000000059442 | 4,696,029 | 0.26109% |
| 44 | 贵阳鸿飞房地产开发有限公司 | 520100000079152 | 4,680,000 | 0.26020% |
| 45 | 贵州百强集团投资控股有限公司 | 520100000020691 | 4,225,108 | 0.23491% |
| 46 | 劲霸投资控股有限公司 | 350582100033575 | 4,000,000 | 0.22240% |
| 47 | 遵义市红花岗区国有资产投资经营有限责任公司 | 520302000106976 | 4,000,000 | 0.22240% |
| 48 | 时代出版传媒股份有限公司 | 340000000019821 | 4,000,000 | 0.22240% |
| 49 | 贵州益康制药有限公司 | 520115000091137 | 3,744,000 | 0.20816% |
| 50 | 贵州捷安投资有限公司 | 520100000017905 | 3,510,000 | 0.19515% |

| 编号 | 股东名称 | 证照号码 | 持股总额 | 持股比例 |
|----|----------------------|-----------------|-----------|----------|
| 51 | 贵阳高新宏裕发展有限公司 | 520102000267109 | 3,340,000 | 0.18570% |
| 52 | 贵州富黔绿色产业进出口有限公司 | 520000000105020 | 3,000,000 | 0.16680% |
| 53 | 云南力帆骏马车辆有限公司 | 532901100001475 | 3,000,000 | 0.16680% |
| 54 | 贵州通源投资有限公司 | 520000000054578 | 2,723,725 | 0.15144% |
| 55 | 贵阳市工商资产经营管理有限公司 | 520100000001550 | 2,639,288 | 0.14674% |
| 56 | 贵阳市城市建设投资有限责任公司 | 520100000017382 | 2,419,000 | 0.13449% |
| 57 | 贵州贵电实业有限公司 | 520100000010163 | 2,140,983 | 0.11904% |
| 58 | 山东万和投资管理有限公司 | 370000228067332 | 2,000,000 | 0.11120% |
| 59 | 贵州南音幕墙装饰工程有限公司 | 520000000061479 | 2,000,000 | 0.11120% |
| 60 | 贵阳市白云区国有资产投资经营有限责任公司 | 520113000015324 | 2,000,000 | 0.11120% |
| 61 | 贵州佳尚房地产开发有限责任公司 | 520100000003449 | 2,000,000 | 0.11120% |
| 62 | 贵阳方筑物资有限公司 | 520100000007444 | 2,000,000 | 0.11120% |
| 63 | 贵州旭运土地开发有限公司 | 520103000404895 | 2,000,000 | 0.11120% |
| 64 | 贵州永兴担保有限公司 | 520100000045950 | 2,000,000 | 0.11120% |
| 65 | 贵州一鸣房地产开发有限公司 | 520114000013257 | 2,000,000 | 0.11120% |
| 66 | 贵州宏泰房地产开发有限公司 | 520100400091214 | 1,755,000 | 0.09758% |
| 67 | 贵州恒力房地产开发有限责任公司 | 520000000028913 | 1,739,089 | 0.09669% |
| 68 | 贵州贵铁物流有限公司 | 520000000013577 | 1,579,500 | 0.08782% |
| 69 | 成都西南酒店管理有限责任公司 | 510100000043876 | 1,578,681 | 0.08777% |
| 70 | 贵州电网有限责任公司 | 520000000016776 | 1,521,234 | 0.08458% |
| 71 | 贵州贵王电器有限公司 | 520112000018289 | 1,500,000 | 0.08340% |
| 72 | 贵州恒润焊网科技发展有限公司 | 520111000011305 | 1,500,000 | 0.08340% |
| 73 | 贵州金华融泰商贸有限公司 | 520100000131405 | 1,300,000 | 0.07228% |
| 74 | 贵阳威力建筑装饰工程有限责任公司 | 520103000008963 | 1,284,076 | 0.07139% |
| 75 | 贵阳太和出租汽车有限公司 | 520102000368636 | 1,265,590 | 0.07037% |
| 76 | 长春瑞德环保科技有限公司 | 220101020001918 | 1,256,112 | 0.06984% |
| 77 | 贵州庸和正贸易有限责任公司 | 520100000015119 | 1,226,558 | 0.06820% |
| 78 | 贵州省技术改造投资公司 | 520000000033450 | 1,170,000 | 0.06505% |
| 79 | 贵州华城房地产开发有限公司 | 520000400012006 | 1,136,890 | 0.06321% |
| 80 | 贵州龙润德房地产开发有限公司 | 520102000355138 | 1,106,235 | 0.06151% |
| 81 | 贵州通达工贸有限公司 | 520000000060791 | 1,084,941 | 0.06032% |
| 82 | 贵州子午贸易有限公司 | 520102000141633 | 1,044,682 | 0.05808% |
| 83 | 贵阳国际旅行社 | 520100000031611 | 1,000,000 | 0.05560% |
| 84 | 贵州锦江鲜花酒店有限公司 | 520000400002057 | 1,000,000 | 0.05560% |
| 85 | 贵阳实胜轮胎贸易有限公司 | 520100000051122 | 1,000,000 | 0.05560% |
| 86 | 贵州万国音响影视广场有限责任公司 | 520000000065682 | 1,000,000 | 0.05560% |
| 87 | 上海欣日电子有限公司 | 310115000599864 | 1,000,000 | 0.05560% |
| 88 | 贵州航洋数码科技有限公司 | 520113000080313 | 1,000,000 | 0.05560% |
| 89 | 贵州华通汽车贸易服务有限公司 | 520100000054619 | 1,000,000 | 0.05560% |
| 90 | 贵州贵铁龙贸易有限公司 | 520000000028253 | 900,000 | 0.05004% |
| 91 | 贵州商业储运(集团)有限公司 | 520100000006732 | 851,784 | 0.04736% |

| 编号 | 股东名称 | 证照号码 | 持股总额 | 持股比例 |
|-----|----------------------|--------------------|---------|----------|
| 92 | 贵州三占集团股份有限公司 | 520100000088618 | 823,400 | 0.04578% |
| 93 | 贵州万和工程招标代理造价咨询有限责任公司 | 520100000003035 | 800,000 | 0.04448% |
| 94 | 贵州建工集团有限公司 | 520000000029609 | 800,000 | 0.04448% |
| 95 | 贵阳市总商会 | 黔社证字第 0201-166号 | 766,701 | 0.04263% |
| 96 | 四川西南铁路国际旅行总社 | 520102000177770 | 748,800 | 0.04163% |
| 97 | 成都铁路工程总承包有限责任公司 | 510100000063666 | 748,800 | 0.04163% |
| 98 | 贵阳兴贵橡投资有限公司 | 520100000022958 | 734,058 | 0.04081% |
| 99 | 贵阳红华贸易有限公司 | 520100000063319 | 723,060 | 0.04020% |
| 100 | 贵州广通建筑安装装饰工程有限公司 | 520000000003300 | 700,000 | 0.03892% |
| 101 | 贵州瑞龙集团塑料包装有限公司 | 520000000023177 | 680,000 | 0.03781% |
| 102 | 贵州林丰盛商贸有限公司 | 520103000402741 | 638,820 | 0.03552% |
| 103 | 成都铁路局 | 510000000064738 | 631,800 | 0.03513% |
| 104 | 贵州铁路生活服务公司 | 520100000038354 | 631,800 | 0.03513% |
| 105 | 贵州金达贸易有限责任公司 | 520000000059467 | 616,590 | 0.03428% |
| 106 | 贵阳新筑印刷厂 | 520100000053431 | 605,358 | 0.03366% |
| 107 | 贵阳荣通信息技术有限公司 | 520100000008582 | 600,000 | 0.03336% |
| 108 | 贵州华城实业有限责任公司 | 520000000009693 | 585,000 | 0.03253% |
| 109 | 贵阳黔龙房地产开发有限公司 | 520100000018480 | 500,000 | 0.02780% |
| 110 | 贵州恒建混凝土工程有限公司 | 520103000385270 | 500,000 | 0.02780% |
| 111 | 贵州泽弘水电投资有限公司 | 520100000042007 | 500,000 | 0.02780% |
| 112 | 贵州威尔利科技实业有限公司 | 520000000035130 | 500,000 | 0.02780% |
| 113 | 贵州富华物流有限公司 | 520100000015803 | 500,000 | 0.02780% |
| 114 | 贵阳新天药业股份有限公司 | 520115000002085 | 500,000 | 0.02780% |
| 115 | 贵阳通用轮胎销售有限公司 | 520100000080100 | 500,000 | 0.02780% |
| 116 | 贵阳益飞工贸有限公司 | 520100000086866 | 477,945 | 0.02657% |
| 117 | 贵阳农汇食品营销有限公司 | 520100000094657 | 451,702 | 0.02511% |
| 118 | 贵阳市云岩区黔东工业公司 | 520103000418658 | 449,982 | 0.02502% |
| 119 | 贵州科顿制药有限责任公司 | 520000000022512 | 443,898 | 0.02468% |
| 120 | 贵州大成投资有限公司 | 520100000024599 | 439,335 | 0.02443% |
| 121 | 贵州铁路集经工贸公司 | 520100000038362 | 432,900 | 0.02407% |
| 122 | 贵阳中山纸制品有限公司 | 520102000071753 | 402,012 | 0.02235% |
| 123 | 贵州海宇建设工程发展有限公司 | 520100000015194 | 400,000 | 0.02224% |
| 124 | 贵阳顺达轮胎贸易有限责任公司 | 520100000011369 | 400,000 | 0.02224% |
| 125 | 贵阳汇兴汽贸有限公司 | 5201020000614396 | 372,850 | 0.02073% |
| 126 | 贵阳新兴摄影公司 | 520103000418310 | 319,995 | 0.01779% |
| 127 | 贵阳工务段劳动服务公司 | 520100000007356 | 315,900 | 0.01756% |
| 128 | 成都铁路局贵阳南站劳动服务公司 | 520100000002333 | 315,900 | 0.01756% |
| 129 | 成都铁路生活发展有限责任公司 | 510100000062987 | 315,900 | 0.01756% |
| 130 | 贵阳飞达工贸公司 | 520100000033641 | 315,900 | 0.01756% |
| 131 | 贵阳机务段劳动服务公司 | 520100000045370 | 315,900 | 0.01756% |

| 编号 | 股东名称 | 证照号码 | 持股总额 | 持股比例 |
|-----|------------------------|------------------------|---------|----------|
| 132 | 贵阳铁路印刷厂 | 520100000097768 | 315,900 | 0.01756% |
| 133 | 成都铁路局遵义永兴福利公司 | 520300000009854 | 315,900 | 0.01756% |
| 134 | 成都铁路石油化工实业有限公司 | 510100000061824 | 315,900 | 0.01756% |
| 135 | 贵阳市南明区农村信用合作联社 | 520102000320672 | 308,412 | 0.01715% |
| 136 | 贵阳银鸿电器有限公司 | 520100000003369 | 302,090 | 0.01680% |
| 137 | 贵阳光达印刷物资公司 | 520103000417649 | 301,860 | 0.01678% |
| 138 | 贵州顺兴投资股份有限公司 | 520000000007128 | 300,000 | 0.01668% |
| 139 | 贵州集成房地产开发有限公司 | 520000000033530 | 300,000 | 0.01668% |
| 140 | 贵州时代纸业有限公司 | 520000000098536 | 300,000 | 0.01668% |
| 141 | 贵州顺鑫医药商贸有限公司 | 520100000018326 | 300,000 | 0.01668% |
| 142 | 贵州科飞物流有限公司 | 520100000035091 | 300,000 | 0.01668% |
| 143 | 贵州新天力信息发展有限公司 | 520115000145109 | 296,340 | 0.01648% |
| 144 | 贵州安黔能资开发有限公司 | 520000000105610 | 292,500 | 0.01626% |
| 145 | 贵州省中国青年旅行社有限公司 | 520000000030125 | 292,032 | 0.01624% |
| 146 | 贵州省节能监测中心(贵州省散装水泥服务中心) | 事业单位法人证书: 152000000219 | 292,032 | 0.01624% |
| 147 | 贵州青旅友谊贸易有限责任公司 | 520000000089769 | 292,032 | 0.01624% |
| 148 | 贵阳苑林房地产开发有限公司 | 520102000362342 | 292,032 | 0.01624% |
| 149 | 贵州智联数通科技有限公司 | 520100000046977 | 292,032 | 0.01624% |
| 150 | 贵阳永兴装饰工程公司 | 520103000384880 | 283,725 | 0.01577% |
| 151 | 贵阳市科技局劳动服务公司 | 520100000054936 | 279,630 | 0.01555% |
| 152 | 贵州亚华房地产开发有限公司 | 520000000004322 | 265,590 | 0.01477% |
| 153 | 贵州新光印刷厂 | 520000000100592 | 265,590 | 0.01477% |
| 154 | 贵阳云关预制构件有限公司 | 520102000375514 | 260,442 | 0.01448% |
| 155 | 铁道部贵阳车辆工厂科协科技咨询服务部 | 520100000099233 | 259,974 | 0.01445% |
| 156 | 贵州世宏物业管理有限公司 | 520000000006615 | 252,369 | 0.01403% |
| 157 | 贵州精灵珠宝实业有限公司 | 520100000045257 | 250,000 | 0.01390% |
| 158 | 贵州云商印务有限公司 | 5200002200971 | 243,828 | 0.01356% |
| 159 | 贵州高速广告有限公司 | 520000000032491 | 243,828 | 0.01356% |
| 160 | 贵阳济仁堂药业有限公司 | 520102000389398 | 243,828 | 0.01356% |
| 161 | 贵阳电视发射塔旅游开发公司 | 520100000063134 | 243,828 | 0.01356% |
| 162 | 贵州诚然房地产开发有限责任公司 | 520000000006289 | 239,850 | 0.01334% |
| 163 | 贵阳通运电器有限公司 | 520103000076258 | 236,340 | 0.01314% |
| 164 | 贵阳国鼎家用电器贸易有限公司 | 520102000400355 | 234,000 | 0.01301% |
| 165 | 中国出口商品基地建设四川公司铁路公司 | 510100000086220 | 234,000 | 0.01301% |
| 166 | 贵州龙盛工贸有限公司 | 520000000036735 | 234,000 | 0.01301% |
| 167 | 贵州中胜投资有限公司 | 520100000043585 | 234,000 | 0.01301% |

| 编号 | 股东名称 | 证照号码 | 持股总额 | 持股比例 |
|-----|-----------------------|----------------------|---------|----------|
| 168 | 贵州商讯文化中心 | 520000000036487 | 222,300 | 0.01236% |
| 169 | 贵阳美工玻璃厂 | 520102000392327 | 217,971 | 0.01212% |
| 170 | 贵州浪潮软件有限公司 | 520100000075115 | 210,600 | 0.01171% |
| 171 | 贵阳经济技术开发区国有资产投资经营有限公司 | 520114000087486 | 210,483 | 0.01170% |
| 172 | 贵州鑫运工贸有限公司 | 520000000030615 | 200,000 | 0.01112% |
| 173 | 贵州好一多乳业股份有限公司 | 520000000029617 | 200,000 | 0.01112% |
| 174 | 贵州佰荣房地产开发有限公司 | 520113000076965 | 200,000 | 0.01112% |
| 175 | 贵州利和汽车贸易有限公司 | 520100000067932 | 200,000 | 0.01112% |
| 176 | 贵州家喻装饰工程有限公司有限责任公司 | 520000000015030 | 200,000 | 0.01112% |
| 177 | 贵州海恒房地产开发有限责任公司 | 520000000018356 | 200,000 | 0.01112% |
| 178 | 贵州新祝成酒业有限责任公司 | 520000000054406 | 200,000 | 0.01112% |
| 179 | 贵阳塑料七厂 | 520100000097188 | 190,242 | 0.01058% |
| 180 | 贵州达亿工贸有限公司 | 520113000100161 | 189,189 | 0.01052% |
| 181 | 贵阳市云岩区市西服务公司 | 520103000418336 | 188,019 | 0.01045% |
| 182 | 贵阳市城镇集体工业企业联社 | 520100000097717 | 186,030 | 0.01034% |
| 183 | 贵州裕发装饰工程有限公司 | 520000000021704 | 180,000 | 0.01001% |
| 184 | 中国金融工会工商银行贵州省分行工作委员会 | 工法证字第 2441000002 | 173,394 | 0.00964% |
| 185 | 贵阳南站职工消费合作社 | 520102000384319 | 170,000 | 0.00945% |
| 186 | 贵阳市云岩区黔东服务公司 | 520103000418666 | 160,875 | 0.00894% |
| 187 | 贵阳黔东橡胶加工厂 | 520103000430084 | 160,407 | 0.00892% |
| 188 | 贵阳林恒房地产开发有限公司 | 520100000024365 | 159,705 | 0.00888% |
| 189 | 贵阳济仁堂药品销售有限公司 | 520102000359678 | 154,206 | 0.00857% |
| 190 | 贵州远东建筑装饰装璜有限责任公司 | 520000000072235 | 154,089 | 0.00857% |
| 191 | 贵阳恒源兴工贸有限公司 | 520100000030740 | 140,400 | 0.00781% |
| 192 | 贵州纪检监察干部培训中心 | 事证第 152000000860号 | 140,400 | 0.00781% |
| 193 | 贵州联想高技术公司 | 520000000025433 | 135,954 | 0.00756% |
| 194 | 贵阳金龙房地产开发有限责任公司 | 520115000144180 | 135,954 | 0.00756% |
| 195 | 贵州雅园饮食娱乐有限责任公司 | 520000000074415 | 135,954 | 0.00756% |
| 196 | 贵阳云新包装厂 | 520103000418369 | 135,954 | 0.00756% |
| 197 | 贵阳乌当通海鸿种植有限公司 | 520112000070039 | 135,954 | 0.00756% |
| 198 | 贵阳众品恒业商贸有限公司 | 520103000411142 | 135,954 | 0.00756% |
| 199 | 贵阳聚友物资贸易有限公司 | 520100000054065 | 135,954 | 0.00756% |
| 200 | 贵阳市黔灵鞋业总厂 | 520100000098556 | 133,146 | 0.00740% |
| 201 | 贵阳物资(集团)有限公司建筑材料公司 | 520100000036060 | 131,976 | 0.00734% |
| 202 | 贵州省商贸国有资产管理有限责任公司 | 520000000008475 | 125,307 | 0.00697% |
| 203 | 贵阳钢厂劳动服务公司 | 520100000096843 | 122,850 | 0.00683% |
| 204 | 贵州盛悦建筑装饰工程有限公司 | 5201002219472 | 122,850 | 0.00683% |

| 编号 | 股东名称 | 证照号码 | 持股总额 | 持股比例 |
|-----|------------------|----------------------|---------|----------|
| 205 | 贵阳市教委建筑工程处 | 520100000003834 | 122,265 | 0.00680% |
| 206 | 贵阳骏晟实业公司 | 520100000021008 | 117,000 | 0.00651% |
| 207 | 贵阳天龙旅游有限责任公司 | 520000000016387 | 117,000 | 0.00651% |
| 208 | 贵州玖伍国际贸易有限公司 | 520000000023013 | 117,000 | 0.00651% |
| 209 | 贵州省电影发行放映公司 | 520000000017907 | 113,958 | 0.00634% |
| 210 | 贵阳雄霸摄影有限公司 | 520100000035657 | 105,651 | 0.00587% |
| 211 | 贵州奥森环境艺术工程有限公司 | 520000000012451 | 105,651 | 0.00587% |
| 212 | 贵阳市公共交通（集团）有限公司 | 520100000044297 | 105,651 | 0.00587% |
| 213 | 贵阳益新实业有限公司 | 520100000051690 | 100,000 | 0.00556% |
| 214 | 贵州青利集团有限公司 | 520000000012904 | 100,000 | 0.00556% |
| 215 | 贵州天地科技实业有限公司 | 520103000391806 | 100,000 | 0.00556% |
| 216 | 贵阳易发汽车贸易有限责任公司 | 520114000085892 | 100,000 | 0.00556% |
| 217 | 贵阳鼎盛贸易有限责任公司 | 520100000011213 | 100,000 | 0.00556% |
| 218 | 贵州四扬汽车销售服务有限公司 | 520114000092116 | 100,000 | 0.00556% |
| 219 | 贵州淼森生态林业有限责任公司 | 520100000034592 | 100,000 | 0.00556% |
| 220 | 贵阳花溪国有资产管理有限责任公司 | 520111000036476 | 97,110 | 0.00540% |
| 221 | 贵州宏奇药业有限公司 | 520103000397474 | 93,600 | 0.00520% |
| 222 | 贵阳晶合贸易有限责任公司 | 520100000036711 | 87,750 | 0.00488% |
| 223 | 贵阳建新锅炉设备安装工程有限公司 | 520100000087674 | 84,474 | 0.00470% |
| 224 | 贵阳新世纪商贸有限公司 | 520100000078779 | 83,889 | 0.00466% |
| 225 | 贵州恒丰伟业房地产开发有限公司 | 520102000371769 | 83,889 | 0.00466% |
| 226 | 贵阳果品冷冻有限公司 | 520100000002903 | 83,889 | 0.00466% |
| 227 | 贵阳名钻坊珠宝首饰有限公司 | 520100000092182 | 75,465 | 0.00420% |
| 228 | 贵阳泰源汇贸易有限公司 | 520100000076832 | 71,019 | 0.00395% |
| 229 | 贵阳市二轻供销公司 | 520100000033730 | 69,966 | 0.00389% |
| 230 | 贵阳新盛工贸有限公司 | 520100000018633 | 69,966 | 0.00389% |
| 231 | 贵阳市云岩区物资总公司 | 520103000418184 | 65,988 | 0.00367% |
| 232 | 贵州中长物资有限责任公司 | 520000000086009 | 65,052 | 0.00362% |
| 233 | 贵阳宝发电子器材批发公司 | 520102000384853 | 65,052 | 0.00362% |
| 234 | 贵阳聚耘家具有限公司 | 520114000031159 | 61,425 | 0.00342% |
| 235 | 贵州铁路房建工程公司 | 520100000097137 | 58,500 | 0.00325% |
| 236 | 贵阳鸿灵房屋征收信息咨询有限公司 | 520103000406868 | 58,500 | 0.00325% |
| 237 | 贵阳栖筠物业管理有限公司 | 520100000014628 | 58,500 | 0.00325% |
| 238 | 贵阳市南明区大南印刷厂 | 520102000384896 | 51,246 | 0.00285% |
| 239 | 贵阳市南明区会文社区服务中心 | 520102000368521 | 44,811 | 0.00249% |
| 240 | 贵阳欣源经贸有限公司 | 520100000052336 | 41,886 | 0.00233% |
| 241 | 贵州光华橡塑有限公司 | 520114000088585 | 37,323 | 0.00208% |
| 242 | 贵州立诚贸易有限公司 | 520100000089580 | 35,100 | 0.00195% |
| 243 | 贵州省人民政府办公厅机关服务中心 | 事证第 152000000011号 | 34,515 | 0.00192% |
| 244 | 贵阳市燃料总公司 | 520100000018498 | 32,994 | 0.00183% |

| 编号 | 股东名称 | 证照号码 | 持股总额 | 持股比例 |
|----------------|--------------------|--------------------|---------|----------|
| 245 | 贵州林东发展多种经营总公司 | 520115000105773 | 24,102 | 0.00134% |
| 246 | 贵阳市南明区大南劳动服务公司 | 520102000384492 | 17,082 | 0.00095% |
| 247 | 贵阳市南明区大南工业公司 | 520102000384505 | 17,082 | 0.00095% |
| 248 | 贵阳新星变压器有限公司 | 520100000003795 | 16,029 | 0.00089% |
| 249 | 贵阳市花溪区个体劳动者协会 | 黔社证字第 0205-003号 | 14,157 | 0.00079% |
| 250 | 贵阳市白云区供销合作社联合社 | 520113000060552 | 11,700 | 0.00065% |
| 251 | 贵阳小河供销合作社 | 520114000098426 | 10,413 | 0.00058% |
| 252 | 贵阳市工矿贸易公司晨光商店 | 520100000029963 | 8,307 | 0.00046% |
| 253 | 贵阳市花溪区麦坪供销合作社 | 520111000009925 | 3,042 | 0.00017% |
| 254 | 贵阳市花溪区高坡供销合作社 | 520111000059416 | 3,042 | 0.00017% |
| 255 | 贵阳市花溪区供销联社贸易中心 | 520111000028095 | 3,042 | 0.00017% |
| 256 | 贵阳市乌当区大堡联办砖厂 | 520112000003118 | 1,170 | 0.00007% |
| 未确权法人股东 | | | | |
| 257 | 贵阳银商实业公司 | | 243,360 | 0.01353% |
| 258 | 贵州无缝钢管厂 | | 195,507 | 0.01087% |
| 259 | 贵阳鸿灵物资公司 | | 180,999 | 0.01006% |
| 260 | 贵阳经济技术开发区鸿灵物业有限公司 | | 176,085 | 0.00979% |
| 261 | 贵州省食品工业公司 | | 135,954 | 0.00756% |
| 262 | 贵阳洁具厂 | | 122,850 | 0.00683% |
| 263 | 贵阳卷烟厂印刷厂 | | 84,474 | 0.00470% |
| 264 | 白云碳素制品厂 | | 23,400 | 0.00130% |
| 265 | 贵州省有色金属工业管理局劳动服务公司 | | 16,029 | 0.00089% |
| 266 | 贵阳市技工学校食堂 | | 16,029 | 0.00089% |
| 267 | 贵阳市白云区艳山红肥料厂 | | 11,700 | 0.00065% |
| 268 | 贵阳南明建材公司物资贸易供应站 | | 11,700 | 0.00065% |
| 269 | 贵阳市总工会 | | 6,000 | 0.00033% |
| 270 | 贵阳三江铁厂 | | 1,170 | 0.00007% |
| 271 | 大鹏机械厂 | | 1,170 | 0.00007% |
| 272 | 新天填塑化工厂 | | 1,170 | 0.00007% |
| 273 | 贵阳市顺风食品厂 | | 1,170 | 0.00007% |
| 274 | 贵阳易通物资公司 | | 819 | 0.00005% |
| 275 | 乌当装卸公司 | | 468 | 0.00003% |

2. 发行人自然人股东情况

截至本招股说明书签署日，发行人的自然人股东及其持股情况，详见本招股说明书附件二 贵阳银行自然人股东名册。

3. 持有本行 5%及 5%以上股份股东情况

(1) 贵阳市国有资产投资管理公司

贵阳市国资公司成立于 1998 年 11 月 20 日，是由贵阳市财政局出资的国有独资公司。截至 2014 年 12 月 31 日，该公司注册资本为 1,522,150,000 元；法定代表人：张海涛；注册地址为贵州省贵阳市瑞金南路 86 号；经营范围为：经济建设项目投资、市政基础设施项目投资、社会公益项目投资、国有资产及国有股权经营。

截至 2014 年 12 月 31 日，贵阳市国资公司总资产为 3,604,008,662.83 元，净资产为 3,355,995,674.10 元，2014 年净利润为 480,120,141.61 元（以上数据经贵阳天信联合会计师事务所审计）。

截至 2014 年 12 月 31 日，该公司持有本行股份 350,000,000 股，占本次发行前总股本的 19.46%。

(2) 贵州产业投资（集团）有限责任公司

2012 年 2 月 16 日，本行股东贵州产业投资公司的公司名称由“贵州省开发投资有限责任公司”变更为“贵州产业投资（集团）有限责任公司”。截至 2014 年 12 月 31 日，该公司的注册资本为 400,000 万元；法定代表人：翟彦；注册地址：贵州省贵安新区湖潮乡贵州产投贵安新区高端装备工业园；经营范围：投资融资；委托贷款；资本运营；资产经营及股权管理；企业兼并重组；资产托管；土地收储、担保；财务顾问；招投标；房地产开发，房屋租赁，物业管理；钢材、建材、化工产品（除危险化学品外）、酒类的销售；国内外贸易、发行和设立私募基金、煤炭经营、电力生产、餐饮业。（以上经营项目涉及前置许可的凭许可证或批准文件开展生产经营活动）。

截至 2014 年 12 月 31 日，贵州产业投资公司总资产为 20,550,966,588.38 元，净资产为 10,244,192,668.07 元，2014 年净利润为 265,270,664.08 元（以上数据未经审计）。

截至本招股说明书签署日，该公司直接持有本行股份 150,000,000 股，占本次发行前总股本的 8.34%；该公司通过其全资子公司贵州盘江化工（集团）有限公司间接持有本行股份 15,000,000 股，占本次发行前总股本的 0.83%。该公司合

计持有本行股份 165,000,000 股，占本次发行前总股份的 9.17%。

(3) 遵义市国有资产投融资经营管理有限责任公司

遵义市国资公司成立于 2007 年 9 月 20 日，由遵义市人民政府出资的国有独资公司，主要从事授权范围内的国有资产经营管理。截至 2014 年 12 月 31 日，该公司注册资本为 6,000,000,000 元；法定代表人：金凤；注册地址：遵义市红花岗凤凰山文化广场科技馆三层；经营范围为：从事授权范围内的国有资产经营管理、并行行使出资者职能，通过资产出让、资产出租、资产收购、资产置换、参股、控股、委托贷款、发行企业债券、培植上市公司等资本营运方式经营好授权范围内的国有资产，管理国有资产收益，根据市人民政府的安排，投资城市基础设施建设项目，经济建设重点项目和骨干企业，负责监管各子公司建设资金，实现投资、建设、经营一体化服务，为被投资企业提供融资信息服务；土地开发和土地整治。

截至 2014 年 12 月 31 日，遵义市国资公司总资产为 14,746,127,186.91 元，净资产为 6,111,827,132.97 元，2014 年净利润为 61,518,586.01 元（以上数据未经审计）。

截至 2014 年 12 月 31 日，该公司持有本行股份 100,000,000 股，占本次发行前总股本的 5.56%。

4. 持股比例前十名的其他股东情况

(1) 贵州神奇投资有限公司

贵州神奇投资成立于 2001 年 12 月 18 日。截至 2014 年 12 月 31 日，该公司注册资本：5,000 万元；法定代表人：张芝庭；注册地址：贵州省贵阳市北京路 1 号；经营范围：投资业务（国家限制的除外）；药品研究与开发。

截至 2014 年 12 月 31 日，贵州神奇投资的总资产为 1,087,774,781.30 元，净资产为 215,856,778.01 元，2014 年净利润-1,906,033.73 元（以上数据未经审计）。

截至 2014 年 12 月 31 日，该公司持有本行股份 71,513,442 股，占本次发行前总股本的 3.98%。

（2）贵阳金阳建设投资（集团）有限公司

贵阳金阳建设投资（集团）有限公司成立于 2001 年 10 月 24 日。截至 2014 年 12 月 31 日，注册资本：862,117.4 万元；法定代表人：曾军；注册地址：贵州省贵阳市金阳新区北京西路 38 号 1 单元 21-28 楼；经营范围：投融资，承包建设工程项目，土地一级开发，资产经营，房地产开发，拆迁安置、物业管理，建筑材料及装潢材料经营，城市广告、停车场、交通、通讯等项目的经营及城市建设综合开发（以上经营范围不含需前置许可的项目）。

截至 2013 年 12 月 31 日，贵阳金阳建设投资（集团）有限公司的总资产为 61,613,729,405.21 元，净资产为 35,532,464,706.09 元，2013 年净利润 327,395,357.85 元（以上数据未经审计）。

截至 2014 年 12 月 31 日，该公司持有本行股份 70,000,000 股，占本次发行前总股本的 3.89%。

（3）贵州燃气（集团）有限责任公司

贵州燃气（集团）有限责任公司是 2003 年在原贵阳市煤气公司的基础上改制成立的股份制企业。截至 2014 年 12 月 31 日，该公司注册资本：205,002,011.88 元；法定代表人：洪鸣；注册地址：贵州省贵阳市云岩区中华中路 166-1 号；经营范围：城市燃气输送、生产供应、服务；城市燃气工程设计、施工、维修。

截至 2014 年 12 月 31 日，贵州燃气（集团）有限责任公司总资产为 4,659,555,518.06 元，净资产为 840,433,545.39 元，2014 年净利润 70,069,430.41 元（以上数据未经审计）。

截至 2014 年 12 月 31 日，持有本行股份 52,340,000 股，占本次发行前总股本的 2.91%。

（4）新余汇禾投资管理有限公司

新余汇禾投资管理有限公司（原名贵州汇禾投资管理有限公司）成立于 1999 年 12 月 7 日。截至本招股说明书签署日，该公司注册资本：13,000 万元；法定代表人：代华；注册地址：江西省新余市仙女湖区仰天岗国际生态城；经营范围：投资、投资管理及投资相关咨询。

截至 2014 年 12 月 31 日，新余汇禾投资管理有限公司总资产为 155,915,657.44

元，净资产为 154,224,019.44 元，2014 年净利润 4,751,567.05 元（以上数据未经审计）。

截至 2014 年 12 月 31 日，新余汇禾投资管理有限公司持有本行股份 50,000,000 股，占本次发行前总股本的 2.78%。

（5）贵阳市工业投资（集团）有限公司

贵阳市工业投资（集团）有限公司接受贵阳市人民政府直接管理，承担贵阳市工业投融资职能。截至 2014 年 12 月 31 日，该公司注册资本：810,000,000 元；法定代表人：陈军；注册地址：贵州省贵阳市国家高新区金阳科技产业园创业大厦 401 室；经营范围：一般经营项目：投资、融资、担保；资本运营；工业土地一级开发、咨询服务，物业管理；销售：工业产品，普通矿产品。许可经营项目：无。

截至 2013 年 12 月 31 日，贵阳市工业投资（集团）有限公司总资产为 8,756,614,927.88 元，净资产为 4,856,763,717.95 元，2013 年净利润为 206,182,778.68 元（以上数据经瑞华会计师事务所（特殊普通合伙）审计）。

截至 2014 年 12 月 31 日，该公司持有本行股份 50,000,000 股，占本次发行前总股本的 2.78%。

（6）中国贵州茅台酒厂（集团）有限责任公司

中国贵州茅台酒厂（集团）有限责任公司成立于 1998 年 1 月 24 日。截至 2014 年 12 月 31 日，注册资本：5,000,000,000 元；法定代表人：袁仁国；住所：贵州省贵阳市外环东路东山巷 4 号；经营范围：酒类产品的生产经营；包装材料、饮料的生产销售；餐饮、住宿、旅游、运输服务；进出口贸易业务；商业、办公用房出租、停车场管理；其他法律法规允许的行为（以上涉及行政审批或许可的经营项目，须持行政审批文件或许可证从事生产经营活动）。

截至 2014 年 12 月 31 日，中国贵州茅台酒厂（集团）有限责任公司总资产为 16,489,819,455.51 元，净资产为 16,363,433,744.74 元，2014 年净利润 3,444,647,281.86 元（以上数据未经审计）。

截至 2014 年 12 月 31 日，该公司持有本行股份 40,000,000 股，占本次发行前总股本的 2.22%。

(7) 金石投资有限公司

金石投资有限公司成立于2007年10月11日。截至2014年12月31日，注册资本：720,000万元；法定代表人：祁曙光；住所：北京市朝阳区亮马桥路48号；经营范围：实业投资；投资咨询、管理（依法须经批准的项目，经相关部门批准后方可开展经营活动）。

截至2014年12月31日，金石投资有限公司总资产为17,737,524,457.40元，净资产为10,476,776,841.42元，2014年净利润1,637,129,617.55元（以上数据未经审计）。

截至2014年12月31日，该公司持有本行股份34,000,000股，占本次发行前总股本的1.89%。

(8) 北京市仁爱教育技术有限公司

北京市仁爱教育技术有限公司成立于2002年3月19日。截至2014年12月31日，注册资本：19,800万元；法定代表人：赵家凤；住所：北京市海淀区北四环西路68号1209-1210室；经营范围包括：图书、报纸、期刊、电子出版物批发、零售（出版物经营许可证有效期至2015年12月31日）。技术推广、技术开发；销售软件、电子产品；软件开发。

截至2014年12月31日，北京市仁爱教育技术有限公司总资产为213,480,947.63元，净资产为213,432,169.64元，2014年净利润2,961,440.44元（以上数据未经审计）。

截至2014年12月31日，该公司持有本行股份34,000,000股，占本次发行前总股本的1.89%。

5. 持股量最大10名自然人股东及在本行的任职情况说明

截至本招股说明书签署日，本行持股量最大的前十名自然人股东及其在本行的任职情况如下表所示：

单位：股

| 序号 | 名称 | 持股数量 | 占总股本比例 | 在本行任职情况 | 股份冻结质押及其他情况 |
|----|-----|---------|---------|---------|-------------|
| 1 | 王绍文 | 500,000 | 0.0278% | 无 | 无 |
| 2 | 李延祥 | 500,000 | 0.0278% | 无 | 无 |

| | | | | | |
|----|-----|---------|---------|---|---|
| 3 | 李瑞轩 | 500,000 | 0.0278% | 无 | 无 |
| 4 | 杨桦 | 491,545 | 0.0273% | 无 | 无 |
| 5 | 李湘铭 | 489,060 | 0.0272% | 无 | 无 |
| 6 | 温梦琼 | 484,380 | 0.0269% | 无 | 无 |
| 7 | 陈俊英 | 464,385 | 0.0258% | 无 | 无 |
| 8 | 石银生 | 462,501 | 0.0257% | 无 | 无 |
| 9 | 伍峰 | 459,679 | 0.0256% | 无 | 无 |
| 10 | 胡纯予 | 457,351 | 0.0254% | 无 | 无 |

上述股东的持股股份形成情况如下表所示：

| 序号 | 名称 | 持股形成过程 |
|----|-----|---|
| 1 | 王绍文 | 1997年持有9.92万股，2001年购买30万股，2004年购买8万股，2004年配股6.7864万股，2004年认购2万股，转让6.7064万股。 |
| 2 | 李延祥 | 2011年受让法人股50万股。 |
| 3 | 李瑞轩 | 2011年受让法人股50万股。 |
| 4 | 杨桦 | 自97年起陆续受让48.85万股，2004年配股8.3045万股，转出8万股。 |
| 5 | 李湘铭 | 2011年继承0.468万股，2011年受让法人股48.438万股。 |
| 6 | 温梦琼 | 2011年受让法人股48.439万股。 |
| 7 | 陈俊英 | 2011年受让法人股46.4385万股。 |
| 8 | 石银生 | 1997年持有14.57万股，2004年配股2.4769万股，2011年受让法人股29.2032万股。 |
| 9 | 伍峰 | 2007年受让个人股1万股，2011年受让法人股41.9679万股，2011年受让个人股3万股。 |
| 10 | 胡纯予 | 2000年受让个人股15.17万股，2011年受让法人股30.5651万股。 |

6. 本行自然人持股股份形成情况的说明

本行自然人（包括员工和非员工股东）持股股份形成主要有以下几类：

第一，1997年在组建贵阳城市合作银行时，原信用社自然人股东将股份直接转入合作银行，形成自然人股东持股63,600,000股，该部分股份中包括原信用社员工持股，本行目前的员工持股中部分来自于发起设立信用社员工持有的本行股份。本行组建时中国人民银行出具了《关于贵阳城市合作银行开业的批复》（银

复[1997]121号)批准文件,批准了本行设立时的自然人股份。

第二,原贵阳清镇红枫城市信用社自然人股东以其原始投资折股 943,880 股,折股价为每股 1.34 元。

第三,本行 2001 年第五次股东大会形成决议,同意本行进行第一次增资扩股,中国人民银行成都分行以《关于同意贵阳市商业银行扩增资本金的批复》(成银复[2000]734 号)同意了本行本次增资扩股,该次增资过程中所有法人和自然人均同股同价,定价以 2000 年 6 月 30 日本行各项公积金及未分配利润余额分配到 20,000 万股本测算,新发行股份以每股 1.34 元的价格溢价发行,本次增资共向本行职工定向募集了 42,082,820 股。

第四,本行 2004 年第八次股东大会通过决议,同意本行进行第二次增资扩股,贵州银监局以《关于同意贵阳市商业银行扩增资本金的批复》(黔银监复[2003]52 号)同意本行进行第二次增资扩股。本次增资以 6,800 万资本公积金向原股东每股配股 0.17 股,共计配股 20,594,500 股,按照配股后各项公积金及未分配利润余额分配到 46,800 万元股本测算,新发行股份以每股 1.24 元的价格溢价增发,该次增资过程中所有法人和自然人均同股同价,本次增资共向本行职工定向增发了 49,137,900 股。

此外,本行自然人持股形成方式还包括协议受让、赠与受让、继承、执行判决等。

(四) 本次发行前持股 5%及 5%以上股东间的关联关系

本次发行前,持有本行 5%及 5%以上的股东之间不存在关联关系。

(五) 发行前股东所持股份的流通限制和自愿锁定股份的承诺

根据相关法律法规,本次发行前已发行的股份,自本行股票在上海证券交易所上市交易之日起一年内不得转让。

1. 公司股东贵阳市国资公司、贵州产业投资公司、遵义市国资公司、贵州神奇投资、贵阳金阳建设投资(集团)有限公司、贵州燃气(集团)有限责任公司、新余汇禾投资管理有限公司、贵阳市工业投资(集团)有限公司、中国贵州茅台酒厂(集团)有限责任公司、贵州盘江化工(集团)有限公司承诺:自本行首次公开发行的股票在证券交易所上市之日起三十六个月内,不转让或者委托他

人管理其持有的贵阳银行股份，也不由贵阳银行回购其持有的贵阳银行股份。

在本行第五次增资扩股中，中信建投资本管理有限公司认购 1,000 万股，中信建投资本管理有限公司承诺：若贵阳银行于 2012 年 9 月 21 日前（不含当日）刊登招股说明书，则自其对贵阳银行增资工商变更登记手续完成之日起四十二个月内，其不转让或者委托他人管理其持有的上述贵阳银行股份，也不由贵阳银行回购其持有的上述股份。若贵阳银行于 2012 年 9 月 21 日后（含当日）刊登招股说明书，则自贵阳银行股票在证券交易所上市之日起十八个月内，其不转让或者委托他人管理其持有的上述股份，也不由贵阳银行回购其持有的上述股份。

2. 本行持股超过 5 万股的 1,084 名自然人股东承诺向公司申报所持有的本行的股份及其变动情况，其所持本行股票自上市交易之日起三年内不转让，持股锁定期满后，每年可出售股份不得超过持股总数 15%，五年内不得超过持股总数的 50%。

3. 本行董事、监事、高级管理人员承诺其所持本行股票自上市交易之日起 36 个月内不转让或者委托他人管理，也不由本行回购该部分股份；在前述锁定期期满后，持有本行股份的董事、监事、高级管理人员还将依法及时向本行申报所持有的本行股份及其变动情况，在任职期间内每年通过集中竞价、大宗交易、协议转让等方式转让的股份不超过其所持本行股份总数的 15%，5 年内转让的股份总数不超过其所持本行股份总数的 50%，不会在卖出后六个月内再行买入，或买入后六个月内再行卖出本行股份；在离任后 6 个月内，不转让所持本行股份，离任 6 个月后的 12 个月内通过证券交易所挂牌交易出售本行股票数量不超过其持有的发行人股份总数的 50%。

持有本行股票的本行董事、监事、高级管理人员近亲属（含配偶、父母、子女、兄弟姐妹、祖父母、外祖父母、孙子女、外孙子女等）承诺其所持发行人股票自上市之日起 36 个月内不转让或者委托他人管理，也不由贵阳银行回购该部分股份；在前述锁定期期满后，其每年转让的股份不超过其所持贵阳银行股份总数的 15%，5 年内转让的股份总数不超过其所持贵阳银行股份总数的 50%。

4. 本行持股 5%以上的股东、持有发行人股份的董事、监事和高级管理人员所持发行人股票在锁定期满后 2 年内减持的，减持价格不低于发行价；本行上市后 6 个月内如本行股票连续 20 个交易日的收盘价均低于发行价，或者上市后 6

个月期末收盘价低于发行价，本行持股 5%以上的股东、持有发行人股份的董事、监事和高级管理人员持有发行人股票的锁定期限自动延长 6 个月。上述发行价指本行首次公开发行股票的发行价格，如果本行上市后因派发现金红利、送股、转增股本、增发新股等原因进行除权、除息的，则按照证券交易所的有关规定作除权除息处理。上述承诺不因承诺人职务变更、离职而终止。

5. 自本行首次公开发行 A 股股票申请被中国证监会受理后，通过股权转让方式受让本行股份的 5 名新增法人股东（宜兴市铜峰建筑安装工程有限公司、贵州南音幕墙装饰工程有限公司、劲霸投资控股有限公司、贵州金华融泰商贸有限公司、四季青服装集团有限公司）承诺：自其作为贵阳银行的股东登记在股东名册之日起三十六个月内，不转让或者委托他人管理其直接或间接持有的贵阳银行的股份，也不由贵阳银行收购该部分股份。

自本行首次公开发行 A 股股票申请被中国证监会受理后，通过股权转让方式（包括继承、赠与）受让本行股份的且股东名册变更日期在 2012 年 5 月 30 日后的 27 名新增自然人股东（王志玄、江萍、江玲、刘玉华、兰序江、韦权芸、刘运宇、卢跃武、罗常礼、罗常智、罗常敏、陈婷婷、杨海莲、罗和平、吴英、张皓月、杨春娥、刘顺平、周汝珍、王正纲、代红、陈添贵、颜家智、李建国、张旭、齐淑芳、邓莹）承诺自其所持贵阳银行股份登记在贵阳银行股东名册之日起三十六个月内，不转让或者委托他人管理其直接或间接持有的上述贵阳银行股份，也不由贵阳银行收购该部分股份。

6. 根据《境内证券市场转持部分国有股充实全国社会保障基金实施办法》（财企[2009]94 号）的有关规定，对于贵阳市国资公司等 53 家国有股东转由全国社会保障基金理事会持有的本行国有股，社保基金会将承继上述公司的禁售期义务。

五、股份质押或有其他争议情况说明

（一）质押

截至本招股说明书签署日，本行 19 名股东将其持有本行的股份设定了质押，该等质押股份总数为 203,296,850 股，占本行股份总额的 11.303%。具体情况如下表所示：

| 序号 | 股东名称 | 质押股份（股） | 质押权人 | 被担保债权期限 |
|----|-------------------|------------|---------------------|------------------------------|
| 1 | 贵州神奇投资有限公司 | 71,510,000 | 厦门国际银行股份有限公司厦门思明支行 | 2014年9月16日至2016年9月16日期间产生的债权 |
| 2 | 金世旗国际控股股份有限公司 | 30,000,000 | 中国光大银行股份有限公司贵阳分行 | 2014年10月15日至2015年10月14日 |
| 3 | 中天城投集团股份有限公司 | 29,250,000 | 华鑫国际信托有限公司 | 2013年5月21日起730日 |
| 4 | 山东南华科技股份有限公司 | 20,000,000 | 厦门国际银行股份有限公司珠海分行 | 2013年9月24日至2015年9月23日期间产生的债权 |
| 5 | 宜兴市铜峰建筑安装工程有限责任公司 | 17,000,000 | 恒丰银行股份有限公司无锡分行 | 2015年2月10日至2017年2月10日期间产生的债权 |
| 6 | 贵阳城市发展投资股份有限公司 | 10,000,000 | 厦门国际银行股份有限公司珠海分行 | 2014年3月26日至2015年3月25日期间产生的债权 |
| 7 | 贵阳第一建筑工程集团股份有限公司 | 6,000,000 | 重庆银行股份有限公司贵阳分行 | 2015年1月6日至2016年1月5日期间产生的债权 |
| 8 | 遵义市元盛房地产开发有限公司 | 5,000,000 | 贵阳农村商业银行股份有限公司环东支行 | 2014年12月15日至2016年12月14日 |
| 9 | 贵州益康制药有限公司 | 3,744,000 | 重庆银行股份有限公司贵阳分行 | 2014年6月16日至2015年6月15日期间产生的债权 |
| 10 | 贵州科辉制药有限责任公司 | 3,000,000 | 贵阳农村商业银行股份有限公司宅吉支行 | 2014年12月31日至2015年12月31日 |
| | | 1,000,000 | 中国农业银行股份有限公司贵阳新华支行 | 2014年6月19日至2015年6月18日期间产生的债权 |
| 11 | 贵州永兴担保有限公司 | 2,000,000 | 盘县万和村镇银行有限责任公司 | 2014年8月6日至2015年8月5日 |
| 12 | 贵州南音幕墙装饰工程有限公司 | 1,000,000 | 贵州省兆源融资担保股份有限公司 | 2014年12月9日至2015年12月9日 |
| 13 | 贵州广通建筑安装装饰工程有限公司 | 700,000 | 贵阳农村商业银行股份有限公司水口寺支行 | 2015年2月12日至2016年2月11日 |

| 序号 | 股东名称 | 质押股份（股） | 质押权人 | 被担保债权期限 |
|--------|--------------|-------------|--------------------|---------------------------|
| 14 | 贵阳汇兴汽贸有限公司 | 372,850 | 贵阳农村商业银行股份有限公司南明支行 | 2014年7月10日至 2016年7月9日 |
| 15 | 贵州旭运土地开发有限公司 | 2,000,000 | 贵州贵阳云岩农村合作银行 | 2012年6月18日至 2015年6月17日 |
| 16 | 贵州鑫运工贸有限公司 | 200,000 | 贵州金合能达国际贸易有限公司 | 2014年10月27日至 清偿完毕 |
| 17 | 郑德廉 | 320,000 | 贵阳农村商业银行股份有限公司云岩支行 | 2013年8月20日至 2016年8月19日 |
| 18 | 郑雅韵 | 100,000 | 贵阳农村商业银行股份有限公司云岩支行 | 2013年8月20日至 2016年8月19日 |
| 19 | 杨一 | 100,000 | 贵阳农村商业银行股份有限公司云岩支行 | 2013年8月20日至 2016年8月19日 |
| 合计 | | 203,296,850 | | |
| 占总股本比例 | | 11.303% | | |

上述股权质押中贵州神奇投资有限公司、金世旗国际控股股份有限公司、中天城投集团股份有限公司、山东南华科技股份有限公司、宜兴市铜峰建筑安装工程有限公司、贵阳城市发展投资股份有限公司、贵阳第一建筑工程集团股份有限公司、遵义市元盛房地产开发有限公司、贵州益康制药有限公司、贵州科辉制药有限责任公司、贵州永兴担保有限公司、贵州南音幕墙装饰工程有限公司、贵州广通建筑安装装饰工程有限公司、贵阳汇兴汽贸有限公司合计持有的本行200,576,850股股份已在贵州省工商局办理股权出质登记，该等质权依法设立；其余股权质押已登记于发行人股东名册，但尚未向工商行政管理机关办理出质登记手续，根据《中华人民共和国物权法》的有关规定，该等质权尚未依法设立。

（二）冻结或查封

截至本招股说明书签署日，本行以下4家股东持有的股份被司法冻结或查封，冻结或查封股份总额为18,431,826股，占股份总额的比例为1.025%。具体情况如下表所示：

单位：股

| 序号 | 股东名称 | 冻结/查封股份（股） | 冻结/查封机关 | 股份冻结/查封日期 |
|----|----------|------------|---------|-------------------|
| 1 | 中国南车集团贵阳 | 17,550,000 | 贵州省高级人民 | 2014年11月20日至2015年 |

| | | | | |
|---------------|--------------|---------|------------|----------------------|
| | 车辆厂 | | 法院 | 11月19日 |
| 2 | 贵州三占集团股份有限公司 | 823,400 | 贵阳市白云区人民法院 | 2013年5月9日至2015年11月8日 |
| 3 | 贵阳市南明区大南印刷厂 | 51,246 | 贵阳市云岩区人民法院 | 2013年4月7日 |
| 4 | 付蓉 | 7,180 | 贵阳市云岩区人民法院 | 2015年3月6日至2018年3月6日 |
| 合计 | | | | 18,431,826 |
| 占总股本比例 | | | | 1.025% |

上述质押、冻结或查封情况涉及的股份数额分别占本行股份总额的 11.303% 和 1.025%，不会对本行正常的生产经营产生重大不利影响。

六、发行人不良资产处置情况

(一) 发行人自设立以来的不良资产处置转让情况

单位：元

| 项 目 | 不良资产类别 | 处置时间 | 不良贷款形成时间 | 账面原值 (本息合计) | 贷款减值 准备计提情况 | 受让方 | 转让价格 | 备注 |
|------|--------|-------|---------------------|----------------|----------------|-------------------|----------------|----|
| 第一笔 | 不良贷款 | 2007年 | 2005年前 | 6,658,682.46 | 6,658,682.46 | 贵阳市土产日杂总公司 | 2,000,000.00 | |
| 第二笔 | 不良贷款 | 2009年 | 资产包，主要是 2005年前形成 | 741,797,924.49 | 502,300,522.09 | 贵阳市工业投资（集团）有限公司 | 180,290,000.00 | 注1 |
| 第三笔 | 票据垫款 | 2010年 | 2005年前 | 44,897,691.95 | 32,987,691.95 | 广州市舜盈贸易发展有限公司 | 7,820,000.00 | |
| 第四笔 | 不良贷款 | 2010年 | 2009年 | 62,844,684.73 | 38,074,783.12 | 贵州君悦担保投资有限公司 | 54,844,684.73 | |
| 第五笔 | 票据垫款 | 2012年 | 2012年 | 32,492,064.87 | 10,267,670.15 | 中国东方资产管理公司成都办事处 | 32,492,064.87 | 注2 |
| 第六笔 | 不良贷款 | 2012年 | 2012年 | 580,871.06 | 153,403.22 | 贵阳康恒贸易有限公司 | 580,871.06 | 注3 |
| 第七笔 | 不良贷款 | 2012年 | 2012年 | 500,668.73 | 137,709.92 | 贵州恒隆文化发展有限公司 | 500,668.73 | |
| 第八笔 | 不良贷款 | 2012年 | 2012年 | 581,363.47 | 157,565.25 | 樊全胜 | 581,363.47 | |
| 第九笔 | 不良贷款 | 2012年 | 2012年 | 588,977.91 | 158,452.72 | 贵阳云岩宾都房地产开发有限公司 | 588,977.91 | |
| 第十笔 | 不良贷款 | 2013年 | 2013年 | 6,844,857.79 | 2,196,769.86 | 曾维柏 | 7,028,012.79 | 注4 |
| 第十一笔 | 票据垫款 | 2013年 | 2013年 | 8,514,797.50 | 2,524,086.31 | 贵州独山经济开发区投资开发有限公司 | 8,519,797.50 | 注5 |
| 第十二笔 | 不良贷款 | 2013年 | 2006年 | 291,256.94 | 291,256.94 | 彭先群 | 299,936.94 | 注6 |
| 第十三笔 | 不良贷款 | 2013年 | 2012年 | 494,262.41 | 304,262.41 | 江河 | 500,462.41 | 注7 |
| 第十四笔 | 不良贷款 | 2013年 | 2012年 | 485,728.81 | 485,728.81 | 刘万金 | 485,728.81 | |
| 第十五笔 | 不良贷款 | 2013年 | 2010年 | 51,835.38 | 51,835.38 | 吉林 | 51,835.38 | 注8 |
| 第十六笔 | 不良贷款 | 2014年 | 2013年 | 358,693.65 | 358,693.65 | 贵州安峡工程有限公司 | 358,693.65 | 注7 |
| 第十七笔 | 不良贷款 | 2014年 | 2014年 | 305,699.34 | 80,699.34 | 贵州金筑电线电缆有限公司 | 305,699.34 | |
| 第十八笔 | 票据垫款 | 2014年 | 2013年 | 92,084,445.55 | 27,063,397.92 | 云南德胜钢铁有限公司 | 92,522,773.25 | 注9 |

注 1：2009 年 6 月 26 日，发行人与贵阳市工业投资（集团）有限公司签署了《债权转让合同》，发行人将账面原值（本息合计）为 7.42 亿元元共计 546 笔不良贷款作价 1.80 亿元整体转让给贵阳市工业投资（集团）有限公司。拟转让的债权经北京天健兴业资产评估有限公司于 2009 年 6 月 25 日出具的《贵阳市商业银行股份有限公司拟批量处置金融不良资产项目价值分析报告书》（天兴评咨字(2009)第 213 号）进行了价值分析；贵阳市国资委于 2009 年 9 月 7 日出具《关于贵阳市商业银行将部分不良贷款债权协议转让的批复》筑国资复[2009]123 号文批复同意了上述转让。

注 2：该笔不良资产系发行人银行承兑汇票垫款，抵押物足值，为快速处置，发行人经与东方资产管理公司协商，达成转让协议，实现转让。

注 3：该 4 笔贷款均为房产抵押贷款，其抵押人涉及刑事案件，抵押房产被公安机关查封，执行中止，发行人若依法处置，则收回时间较长且具有不确定性。经分别与受让人协商，受让人愿意接受债权，实现转让。

注 4：该不良贷款为房产抵押贷款，因抵押人涉嫌高利贷，抵押物被多个法院多重查封，发行人虽享有抵押的优先受偿权，但无处置权，发行人通过司法程序收回该 4 笔不良贷款的时间存在不确定性，经与受让人协商，受让人愿意受让债权。

注 5：该笔不良资产为发行人银行承兑汇票垫款，抵押物是土地、厂房、设备，抵押物足值，发行人已诉讼保全，由于债务人法人代表下落不明，依靠司法程序处置时间较长，故发行人协调当地政府，由当地政府指定企业承接该笔债务。

注 6：因住建局产权处出错，将该笔贷款抵押物物权注销，并为第三人办理了产权，造成抵押权悬空，后经住建局协商，发行人将该笔债权卖给第三人。

注 7：该 4 笔贷款均为个人住房按揭贷款，购房人无力还款形成不良贷款，发行人若依法处置，收回时间较长且具有不确定性，由于房屋有升值空间，经与受让人协商，受让人愿意承担债权。

注 8：该 2 笔贷款形成不良后，由于借款人失联，而受让人与其有业务联系，并有债权关系，经与受让人协商，其愿意承担债务，一并追索。

注 9：贵阳银行向贵阳驰峰物资有限公司以保兑仓方式开具银行承兑汇票，收票人为云南德胜钢铁有限公司。根据三方协议，云南德胜钢铁有限公司收到汇票后须接到发行人的发货指令后方可发货，否则承担退款责任。因云南德胜钢铁有限公司在未接到发行人发货指令情况下擅自发货，造成票据垫款。后经各方协商，云南德胜钢铁有限公司受让发行人该笔债权。

发行人与上述不良资产受让方均不存在关联关系。

除上述不良资产转让外，发行人积极通过内部核销方式处置、消化不良资产。截至 2014 年 12 月 31 日，自设立以来发行人共计核销不良贷款 106,479.31 万元。

（二）2010 年发行人抵债资产转让

2011 年 5 月 4 日，发行人通过贵州阳光产权交易所向唐胜、陈革、赵昕、鲍崇焕、马文庆、朱敏惠、张恒、廖正强、李黎明、王怀安、罗建平、张雪梦、杨娜等 13 名自然人以 10,582.54 万元的价格转让了发行人打包处置的抵债资产。上述抵债资产情况如下：

单位：元

| 序号 | 抵债资产名称 | 债权形成类别 | 原借款人名称 | 原借款金额 | 借款期间 | 抵债金额 | 处置前账面余额 | 转让价格 |
|----|------------------|--------|--------------------------------------|---------------|-----------------------|---------------|---------------|---------------|
| 1 | 中华北路金辉大厦二、三层、负一楼 | 贷款形成债权 | 贵阳云富达实业有限公司 | 12,000,000.00 | 1998.11.13-2001.3.25 | 14,675,319.00 | 17,427,994.05 | 13,733,995.50 |
| | 中华北路金辉大厦 | | 中国旅游服务公司贵州省公司 | 500,000.00 | 1997.1.20-1997.12.16 | 3,204,825.55 | | |
| | | | | 420,000.00 | 1995.12.21-1996.6.20 | | | |
| 2 | 贵阳新华影业大厦地下一层及夹层 | 贷款形成债权 | 贵州中钰房地产开发有限公司 | 900,000.00 | 1997.9.15-1998.3.15 | 1,526,100.00 | 1,356,100.00 | 1,549,854.00 |
| | | | | 6,300,000.00 | 1997.9.20-1998.3.20 | | | |
| | | | | 200,000.00 | 1997.10.10-1998.4.10 | | | |
| | | | 贵州省对台贸易总公司金银首饰珠宝店（担保人：贵州中钰房地产开发有限公司） | 2,150,000.00 | 1997.5-1998.4 | | | |
| 3 | 北新区路商住楼一层、二层 | 贷款形成债权 | 贵州隆发房地产开发有限公司 | 10,000,000.00 | - | 10,000,000.00 | 10,000,000.00 | 4,307,588.10 |
| 4 | 普陀路大起公寓营业用房及住房 | 贷款形成债权 | 贵州大起房地产发展有限公司 | 27,600,000.00 | 1997.12.16-1998.11.16 | 10,598,000.00 | 9,932,200.00 | 8,637,921.00 |
| 5 | 如意巷商住楼住房(三套) | | | | | 229,168.00 | 214,368.00 | 157,828.50 |

| 序号 | 抵债资产名称 | 债权形成类别 | 原借款人名称 | 原借款金额 | 借款期间 | 抵债金额 | 处置前账面余额 | 转让价格 |
|----|---------------------|--------|--------------------------|---------------|-----------------------|--------------|--------------|--------------|
| 6 | 佳和花园 18 楼 C 座 | 贷款形成债权 | 贵州景泰建筑工程公司、贵州恒丰房地产开发有限公司 | 50,000,000.00 | - | 350,000.00 | 383,741.59 | 270,313.20 |
| 7 | 贵阳市云岩区太平路新雅酒楼 | 贷款形成债权 | 贵阳云岩新雅酒楼有限公司 | 5,500,000.00 | 1999.12.29-2001.12.29 | 5,239,400.93 | 5,108,922.85 | 5,995,441.80 |
| 8 | 云岩区东山村东山-0020 号房屋 | 贷款形成债权 | 张兴族 | 1,500,000.00 | 1994.11.3-1995.3.3 | 651,400.00 | 651,400.00 | 299,035.80 |
| 9 | 中华南路海天商厦一楼 C-10 号 | 贷款形成债权 | 贵州三山畜牧有限公司 | 1,000,000.00 | 1998.6.11-1998.12.15 | 400,000.00 | 319,018.40 | 572,556.60 |
| 10 | 贵阳市中华中路冠生园三楼 | 贷款形成债权 | 贵州冠生园食品有限公司 | 3,523,000.00 | - | 3,635,483.19 | 3,529,607.19 | 6,815,421.00 |
| | | 贷款形成债权 | 梦幻卡拉 OK 厅 | 1,100,000.00 | 1997.12.18-1998.6.18 | 1,223,411.00 | 1,223,411.00 | |
| | 贵阳市中华中路冠生园二楼 | 贷款形成债权 | 贵阳冠生园食品有限公司 | 8,000,000.00 | 1999.12.25-2000.12.29 | 7,859,240.00 | 7,662,469.00 | 8,067,624.30 |
| | 贵阳市中华中路冠生园三楼 | 贷款形成债权 | 贵阳冠生园食品有限公司 | 3,000,000.00 | 2001.9.29-2002.9.24 | 3,431,083.02 | 3,431,083.02 | 4,083,930.90 |
| 11 | 白云丛云大厦房产 | 贷款形成债权 | 贵阳市白云区丛云贸易有限公司 | 2,700,000.00 | 1999.11.2-2000.11.2 | 2,700,000.00 | 2,505,460.00 | 2,798,995.50 |
| 12 | 贵阳市新华路盛庭苑第四、第五层 | 贷款形成债权 | 贵州长羽房地产开发有限责任公司 | 20,620,000.00 | 2005.12.22-2006.12.21 | 7,567,000.00 | 7,567,000.00 | 6,730,711.20 |
| 13 | 中华中路歌舞团综合楼一、二、三层、夹层 | 贷款形成债权 | 贵阳中都商场 | 1,000,000.00 | 2000.12.14-2001.12.14 | 1,052,789.49 | 1,052,789.49 | 8,160,644.70 |
| | | 贷款形成债权 | 贵州柏宜房地产开发有限公司 | 2,000,000.00 | 1999.11.5-2000.11.1 | 2,105,528.50 | 2,105,528.50 | |
| | | 贷款形成债权 | 贵阳奇龙矿泉水销售有限公司 | 300,000.00 | 2000.1.21-2001.1.20 | 316,660.75 | 316,660.75 | |
| | | 贷款形成债权 | 贵州大起装饰有限公司 | 780,000.00 | 2000.12.13-2001.10.13 | 823,773.83 | 823,773.83 | |
| | | 贷款形成债权 | 贵阳中都商场 | 14,000,000.00 | 1997.10.20-1998.9.20 | 2,889,546.00 | 2,889,546.00 | |

| 序号 | 抵债资产名称 | 债权形成类别 | 原借款人名称 | 原借款金额 | 借款期间 | 抵债金额 | 处置前账面余额 | 转让价格 |
|----|---|--------|---------------|---------------|-----------------------|---------------|---------------|--------------|
| | | 贷款形成债权 | 郑仁坤 | 1,570,000.00 | - | 1,654,549.43 | 1,654,549.43 | |
| | | 贷款形成债权 | 胡士伟 | 700,000.00 | - | 600,000.00 | 600,000.00 | |
| 14 | 开 阳 字 第 000700-000714 号的房屋、构筑物 and 开阳县双流镇白马洞土地使用权开双国用（1998）字第 011 号 | 贷款形成债权 | 贵阳三星磷化工有限公司 | 900,000.00 | 1998.12.15-1999.12.15 | 2,561,723.39 | 2,561,723.39 | 1,772,709.30 |
| 15 | 延安西路裕华客运综合二楼 | 贷款形成债权 | 贵州裕华房地产开发有限公司 | 36,000,000.00 | 1997.12.10-1998.6.11 | 5,025,780.00 | 5,025,566.00 | 3,008,291.40 |
| 16 | 市西路裕华市西商城五楼 | | | | | 26,042,368.00 | 26,042,368.00 | 6,096,335.40 |
| 17 | 裕物大厦地下一层 837.63 平米 | | | | | 5,025,780.00 | 5,025,780.00 | 2,341,110.60 |
| 18 | 贵阳市花果园立交桥第七栋营业及办公用房一、二层及裕华商贸大厦一楼 | 贷款形成债权 | 贵州裕华房地产开发有限公司 | 5,000,000.00 | 1999.8.26-2000.8.26 | 4,482,000.00 | 2,482,000.00 | 149,663.70 |
| 19 | 市西路裕华商城 121、18-6 号门面 | 贷款形成债权 | 贵州裕华房地产开发有限公司 | 2,900,000.00 | 1995.12.31-1996.3.31 | 3,057,330.00 | 2,285,893.50 | 2,251,071.00 |
| | | | 贵州裕华装饰工程有限公司 | 2,000,000.00 | - | | | |
| | | | 贵阳新亚实业公司 | 1,000,000.00 | - | | | |
| 20 | 东山小区房产晒田坝 29 栋 2 单元三楼 5 号；东山路 86 号安居小区 13 栋 1 层 3 号 | 贷款形成债权 | 刘钢 | 450,000.00 | 2002.2.1-2003.1.6 | 413,295.00 | 187,295.00 | 129,033.00 |
| 21 | 贵阳市云岩区市西路 590 号友谊大厦附一层 41-b 号房产 | 贷款形成债权 | 郭筑新 | 70,000.00 | 2003.11.27-2004.11.26 | 70,000.00 | 70,000.00 | 57,663.90 |

| 序号 | 抵债资产名称 | 债权形成类别 | 原借款人名称 | 原借款金额 | 借款期间 | 抵债金额 | 处置前账面余额 | 转让价格 |
|----|---|--------|----------------|--------------|-----------------------|----------------|----------------|----------------|
| 22 | 贵阳市永乐路 17 号永乐花园 7 项房产 | 贷款形成债权 | 贵州省外经协联运实业总公司 | 2,500,000.00 | - | 3,000,000.00 | 4,571,721.67 | 4,206,038.40 |
| 23 | 息烽县顺发耐磨厂厂房及土地使用权 | 贷款形成债权 | 曾凡晋 | 180,000.00 | 2003.11.25-2004.11.24 | 380,000.00 | 380,000.00 | 406,636.20 |
| | | | 熊灿芬 | 200,000.00 | 2003.10.31-2004.10.30 | | | |
| 24 | 贵阳市富水北路天恒大厦一层北座 1 层 1 号、1 层 6 号、1 层 7 号 | 贷款形成债权 | 贵州回归四餐厅酒吧有限公司 | 7,900,000.00 | 2005.12.30-2008.12.29 | 7,909,000.00 | 7,909,000.00 | 5,918,532.30 |
| 25 | 上海市延长中路 765 号 | 贷款形成债权 | 贵州省通阳经济联合总公司 | 1,250,000.00 | 1996.6.24-1997.1.4 | 1,673,802.55 | 1,603,802.55 | 2,424,070.80 |
| 26 | 贵惠路 43 号一、二层商业用房 | 贷款形成债权 | 贵州裕华房地产开发公司 | 5,000,000.00 | 2000.12.15-2001.6.15 | 5,051,939.00 | 4,741,899.00 | 3,900,514.50 |
| 27 | 宅吉村招贤楼一单元四层 | 贷款形成债权 | 贵州美隆印刷有限公司 | 150,000.00 | 1994.7.22-1994.10.22 | 120,000.00 | 120,000.00 | 84,199.50 |
| 28 | 裕华市西商城一楼 82、83 号门面 | 贷款形成债权 | 贵州中腾娱乐有限责任公司 | 800,000.00 | 2000.12.8-2001.4.8 | 888,290.70 | 882,290.70 | 198,944.10 |
| 29 | 东亚大厦一楼 | 贷款形成债权 | 贵州东亚大厦物业有限公司 | 490,000.00 | 1997.7.30-1998.7.28 | 959,000.00 | 959,000.00 | 471,371.40 |
| 30 | 东亚大厦三楼 | 贷款形成债权 | 贵州东亚大厦物业有限公司 | 500,000.00 | 1997.12.3-1998.12.3 | 452,746.40 | 452,746.40 | 116,056.80 |
| 31 | 裕华客运综合楼一层 1 号 | 贷款形成债权 | 贵阳新天旅游娱乐有限责任公司 | 100,000.00 | 1999.3.18-2000.3.18 | 104,271.00 | 104,271.00 | 22,161.60 |
| 32 | 息烽县永靖镇城中城综合市场 B 栋天桥下层 1 号门面 | 贷款形成债权 | 邓嗣梁 | 300,000.00 | 2006.8.31-2007.8.31 | 190,500.00 | 190,500.00 | 89,156.70 |
| 合计 | | | | | | 150,141,104.73 | 146,351,480.31 | 105,825,422.70 |

注：由于部分债权形成时间较早，相应债权的形成时间无法准确确定。

发行人与上述 13 名自然人不存在关联关系。

七、历次资产评估、验资及审计情况

(一) 历次资产评估或价值分析情况

1. 1997 年设立的清产核资及资产评估

1996 年 6 月，贵阳城市合作银行筹备领导小组办公室委托贵州会计师事务所、贵州金融稽核审计师事务所、贵州审计师事务所分别就贵阳市原二十五家城市信用社以 1996 年 6 月 30 日为基准日进行清产核资及评估工作。1996 年 10 月，贵州会计师事务所等三家中介机构完成对贵阳市原二十五家城市信用社的清产核资及评估工作，并出具《清产核资报告》、《固定资产评估报告》、《财务收支审计报告》、《净资产分配表》。

由于年代久远，在资料保管转移过程中发生缺失，目前有八家城市信用社的《清产核资报告》、《固定资产评估报告》、《财务收支审计报告》、《净资产分配表》资料不全。虽然部分资料缺失，但事实上贵阳市原二十五家信用社均按照前述程序完成了清产核资、评估和审计等工作，并由贵州会计师事务所等三家中介机构分别出具了《清产核资报告》、《固定资产评估报告》、《财务收支审计报告》、《净资产分配表》。贵州省人民政府 2011 年 9 月 27 日出具了《贵州省人民政府关于确认贵阳银行设立及股权情况的函》（黔府函[2011]357 号），对本行上述清产核资资料的缺失情况进行了确认。本行律师认为，上述资产评估资料的缺失不会影响清产核资结果的真实性及本行设立的有效性，也不会导致潜在纠纷。

2. 2008 年增资的资产评估

本行为进行第四次增资扩股，委托北京天健兴业资产评估有限公司对本行拟增资扩股而涉及的本行股东全部权益在 2008 年 9 月 30 日的市场价值进行了评估，北京天健兴业资产评估有限公司于 2008 年 12 月 15 日出具了《贵阳市商业银行股份有限公司拟增资扩股项目资产评估报告》（天兴评报字(2008)第 254 号）。

此次评估范围为本行的整体资产，包括全部资产与负债。在评估过程中，确定的评估价值类型为市场价值，主要采用的评估方法为资产基础法、收益法，并最终收益法的评估结论作为最终评估结论。

此次评估基准日为 2008 年 9 月 30 日，评估结果为本行于评估基准日的股东

权益的市场价值为 236,500.00 万元。

前述资产评估报告书已由贵阳市财政局备案。

3. 2009 年金融不良资产处置价值分析

本行为进行金融不良资产转让,委托北京天健兴业资产评估有限公司对本行拟批量处置的金融不良资产在 2009 年 3 月 31 日的回收价值进行了分析和测算,北京天健兴业资产评估有限公司于 2009 年 6 月 25 日出具了《贵阳市商业银行股份有限公司拟批量处置金融不良资产项目价值分析报告书》(天兴评咨字(2009)第 213 号)。

此次分析对象为本行拟批量处置的不良贷款债权共计 546 笔。在分析过程中,确定的分析价值类型为回收(清算)价值,采用的分析方法为假设清算法、现金流偿债法和其他适用方法。

此次分析基准日为 2009 年 3 月 31 日,分析结果为本行拟批量处置的不良贷款债权资产账面本金余额总计 60,706.10 万元,账面表内外欠息余额共计 13,473.69 万元,本息合计 74,179.79 万元,分析回收价值预计为 20,032.22 万元,与账面本金余额相比分析减值 40,673.88 万元、减值率 67.00%,本息合计回收率为 27.00%。

4. 2010 年增资的资产评估

本行为继续进行第四次增资扩股,委托北京天健兴业资产评估有限公司对本行拟增资扩股而涉及的本行股东权益在 2009 年 12 月 31 日的市场价值进行了评估,北京天健兴业资产评估有限公司于 2010 年 8 月 15 日出具了《贵阳市商业银行股份有限公司拟增资扩股项目资产评估报告》(天兴评报字(2010)第 322 号)。

此次评估范围为本行的整体资产,包括全部资产与负债。在评估过程中,确定的评估价值类型为市场价值,主要采用的评估方法为资产基础法、收益法,并最终收益法的评估结论作为最终评估结论。

此次评估基准日为 2009 年 12 月 31 日,评估结果为本行于评估基准日的股东全部权益的市场价值为 355,800.00 万元。

前述资产评估报告书已由贵阳市财政局备案。

5. 2010 年抵债资产处置的资产评估

本行为进行抵债资产转让,委托北京天健兴业资产评估有限公司对本行拟批量处置的抵债资产在 2010 年 7 月 31 日的清算价值进行了评估,并于 2010 年 9 月 9 日出具了《贵阳市商业银行股份有限公司拟进行抵债资产处置评估报告》(天兴评报字(2010)第 323 号)。

此次评估范围为本行的 34 项拟处置房地产,账面余额为 146,351,480.31 元。在评估过程中,确定的评估价值类型为清算价值,主要采用的评估方法为市场比较法。

此次评估基准日 2010 年 7 月 31 日,评估结果为本行拟处置的抵债资产于评估基准日的评估价值为 14,516.52 万元。

6. 2011 年增资的资产评估

本行为进行第五次增资扩股,委托北京天健兴业资产评估有限公司对本行第五次增资扩股而涉及的本行股东全部权益在 2010 年 12 月 31 日的市场价值进行了评估,北京天健兴业资产评估有限公司于 2011 年 4 月 13 日出具了《贵阳银行股份有限公司拟增资扩股项目资产评估报告》(天兴评报字(2011)第 250 号)。

此次评估范围为本行的整体资产,包括全部资产与负债。在评估过程中,确定的评估价值类型为市场价值,主要采用的评估方法为资产基础法、收益法,并最终收益法的评估结论作为最终评估结论。

此次评估基准日为 2010 年 12 月 31 日,评估结果为本行于评估基准日的股东全部权益的市场价值为 501,000.00 万元。

前述资产评估报告书已报送贵阳市财政局备案。

(二) 历次验资情况

截至 2014 年 12 月 31 日,本行共进行过 10 次验资,具体情况如下:

1. 1997 年本行设立

贵州金融稽核审计师事务所于 1997 年 1 月 8 日出具《验资报告》(黔稽所验[1997]第 2 号),对本行设立时的注册资本实收情况进行了验证。依据该《验资报告》,截至 1997 年 1 月 8 日,本行已收到股东投入资本合计 200,000,000.00 元。

2. 2001 年第一次增资扩股

云南亚太会计师事务所于 2002 年 8 月 30 日出具《验资报告》(亚太黔会验字[2002]386 号),对本行第一次增资扩股新增注册资本实收情况进行了验证。依据该《验资报告》,截至 2001 年 12 月 30 日,本行已收到缴纳的新增注册资本 200,000,000.00 元,变更后的注册资本为 400,000,000.00 元。

3. 2004 年第二次增资扩股

亚太中汇会计师事务所有限公司贵州分所于 2005 年 8 月 12 日出具《验资报告》(亚太中汇黔会验字[2005]46 号),对本行第二次增资扩股新增注册资本实收情况进行了验证。依据该《验资报告》,截至 2005 年 7 月 31 日,本行已收到投资各方缴纳的新增注册资本合计 406,005,300.00 元,变更后的注册资本为 806,005,300.00 元。

4. 2004 年第二次增资扩股超额募集部分

亚太中汇会计师事务所有限公司于 2008 年 11 月 4 日出具《验资报告》(亚太验字[2008]C-24 号),对本行第二次增资扩股超额募集部分注册资本的实收情况进行了验证。依据该《验资报告》,截至 2005 年 2 月 28 日,本行已收到投资各方缴纳的新增注册资本合计 89,831,600.00 元,变更后的注册资本为 895,836,900.00 元。

5. 2008 年第三次增资扩股

中和正信会计师事务所有限公司贵州分公司于 2008 年 11 月 7 日出具《验资报告》(中和正信验字[2008]第 4-029 号),对本行第三次增资扩股注册资本的实收情况进行了验证。依据该《验资报告》,截至 2008 年 11 月 6 日,本行已收到投资各方缴纳的新增注册资本合计 263,785,000.00 元,变更后的注册资本为 1,159,621,900.00 元。

6. 2009 年第四次增资扩股第一阶段

中审亚太会计师事务所有限公司贵州分所于 2009 年 8 月 17 日出具《验资报告》(中审亚太验字[2009]040006 号),对本行第四次增资扩股第一阶段注册资本

的实收情况进行了验证。依据该《验资报告》，截至 2009 年 6 月 30 日，本行已收到投资各方缴纳的新增注册资本合计 208,000,000.00 元，变更后的注册资本为 1,367,621,900.00 元。

7. 2010 年第四次增资扩股第二阶段第一批入资

中审亚太会计师事务所有限公司贵州分所于 2010 年 3 月 28 日出具《验资报告》（中审亚太验字[2010]040001 号），对本行第四次增资扩股第二阶段第一批入资的注册资本的实收情况进行了验证。依据该《验资报告》，截至 2009 年 12 月 31 日，本行已收到投资各方缴纳的新增注册资本合计 99,000,000.00 元，变更后的注册资本为 1,466,621,900.00 元。

8. 2010 年第四次增资扩股第二阶段第二批入资

中审亚太会计师事务所有限公司贵州分所于 2010 年 7 月 18 日出具《验资报告》（中审亚太验字[2010]040021 号），对本行第四次增资扩股第二阶段第二批入资的注册资本的实收情况进行了验证。依据该《验资报告》，截至 2010 年 2 月 25 日，本行已收到投资各方缴纳的新增注册资本合计 4,490,000.00 元，变更后的注册资本为 1,471,111,900.00 元。

9. 2010 年第四次增资扩股第三阶段

中审亚太会计师事务所有限公司贵州分所于 2010 年 10 月 25 日出具《验资报告》（中审亚太验字[2010]040033 号），对本行第四次增资扩股第三阶段的注册资本的实收情况进行了验证。依据该《验资报告》，截至 2010 年 9 月 30 日，本行已收到投资各方缴纳的新增注册资本合计 192,180,000.00 元，变更后的注册资本为 1,663,291,900.00 元。

10. 2011 年第五次增资扩股

天健正信会计师事务所有限公司于 2011 年 7 月 1 日出具《验资报告》（天健正信验[2011]综字第 030049 号），对本行第五次增资扩股的注册资本的实收情况进行了验证。依据该《验资报告》，截至 2011 年 6 月 30 日，本行已收到投资各方缴纳的新增注册资本合计 135,300,000.00 元，变更后的注册资本为 1,798,591,900.00 元。

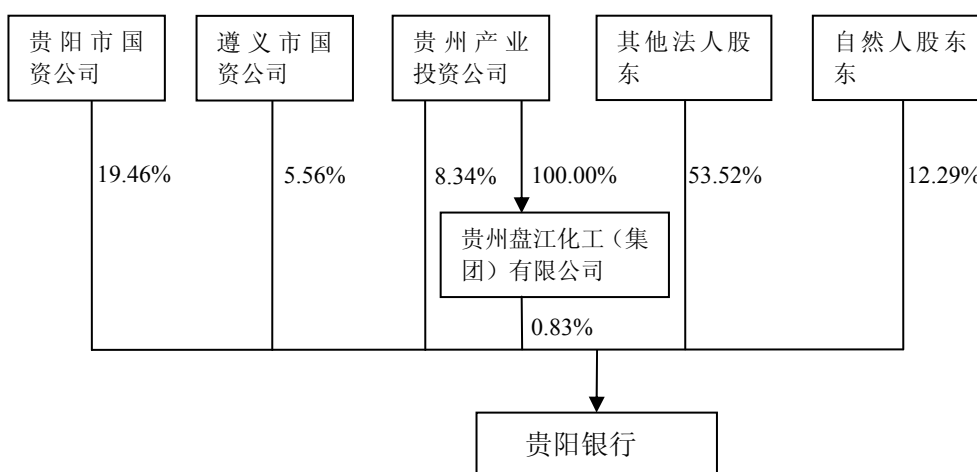
(三) 审计情况

天健会计师事务所对本行按照财政部 2006 年颁布的《企业会计准则》编制的 2012 年、2013 年、2014 年的财务报表及其附注进行审计，并出具了无保留意见的审计报告《贵阳银行股份有限公司审计报告》（天健审〔2015〕8-61 号）。

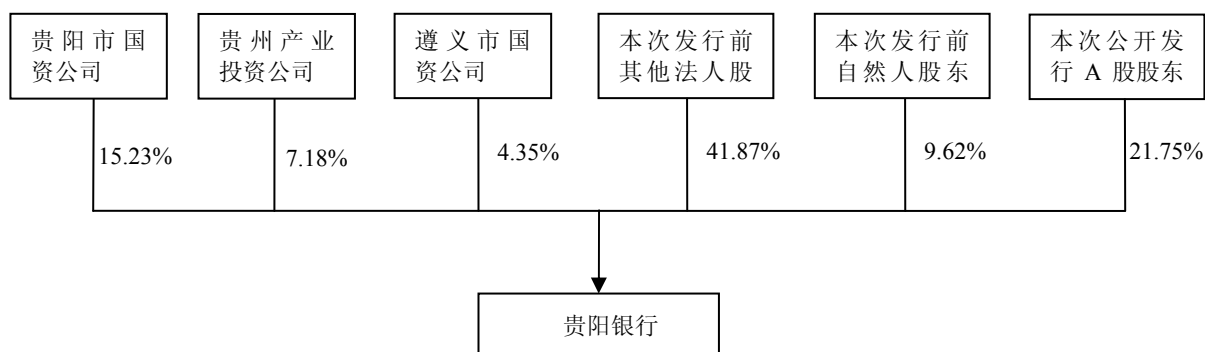
八、组织结构

(一) 股权结构图

截至招股说明书签署日，发行人股权结构如下图所示：



若本次发行 A 股 5 亿股，则本次 A 股发行后本行的股权结构如下图所示：



注：贵州产业投资公司持股比例 7.18%，包括其通过贵州盘江化工（集团）有限公司间接持有股份比例。

本行的关联方请参见本招股说明书“第九节 同业竞争和关联交易—二、关联方与关联交易”。

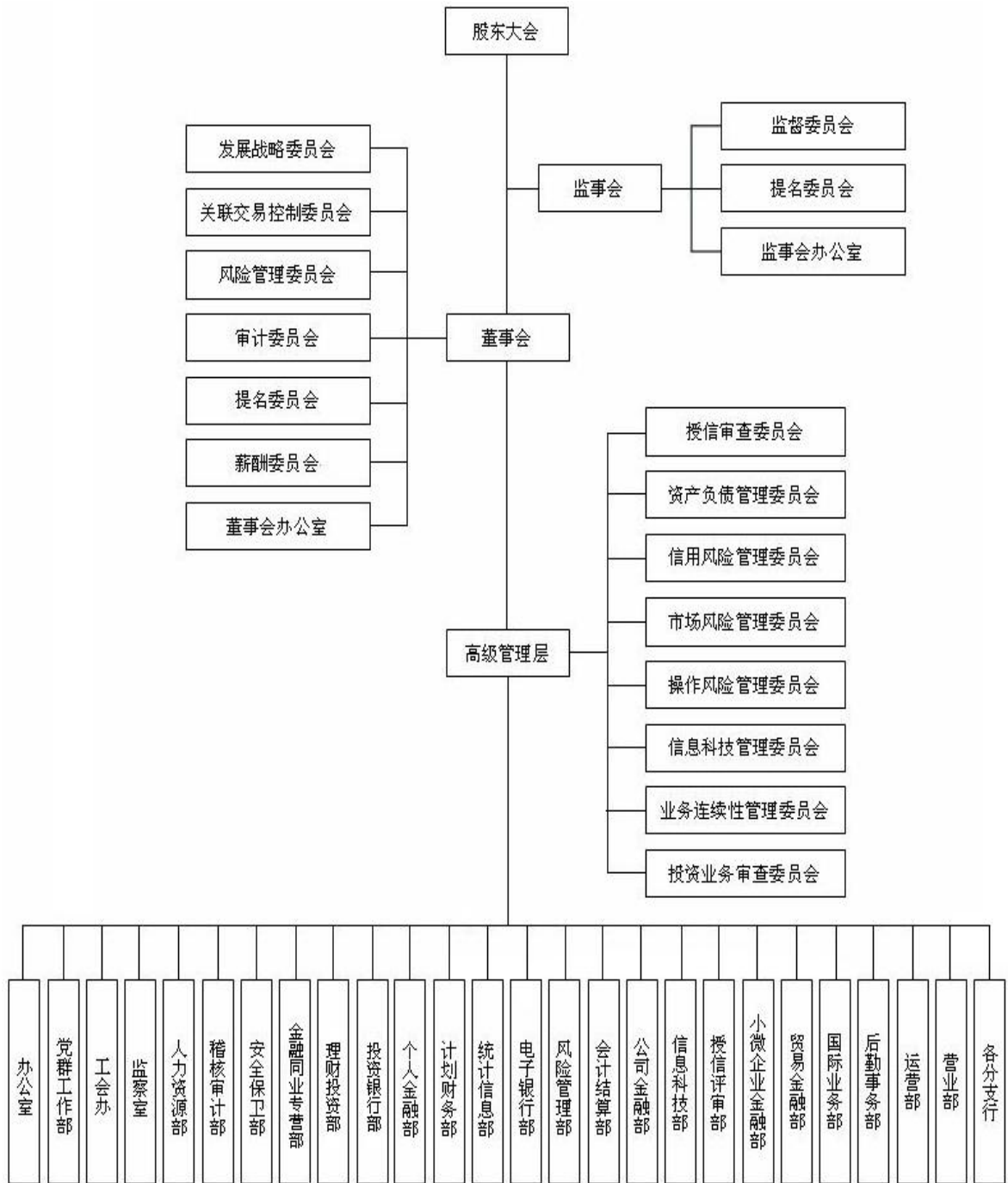
(二) 本行内部组织及运行情况

本行是依照《公司法》、《商业银行法》等法律法规要求组建的城市商业银行，

是独立的法人实体。本行实行一级法人下的授权经营体制。本行下属分支机构不具备法人资格，分支机构在总行授权范围内依法开展业务活动。本行依法接受银监会等监管机构的监督管理。

本行按照相关法律规定，建立健全了公司治理结构，设立了股东大会、董事会、监事会，制定了相应的议事规则（股东大会、董事会、监事会的依法运作情况参见本招股说明书“第十一节 公司治理结构”）。

截至 2014 年 12 月 31 日，本行总行管理架构及常设部门如下图所示：



1. 总行及分支机构职责

本行对分支机构实行授权经营、业务指导、指标考核、审计监督相结合的系统管理方式，将分支机构创造的经济增加值作为综合考评的核心指标，将管理水平与授权权限挂钩，既充分考虑业务发展，也严格控制经营风险，以确保各项业务依法合规经营。

本行总行的组织机构包括专业委员会和常设机构。专业委员会包括信用风险管理委员会、市场风险管理委员会、操作风险管理委员会、资产负债管理委员会、授信审查委员会、信息科技管理委员会、业务连续性管理委员会和投资业务审查委员会。本行常设机构包括：公司金融部、个人金融部、贸易金融部、小微企业金融部、金融同业专营部、风险管理部、授信评审部、电子银行部、办公室、董事会办公室、监事会办公室、党群工作部、工会办公室、监察室、人力资源部、稽核审计部、安全保卫部、计划财务部、统计信息部、会计结算部、信息科技部、后勤事务部、运营部、国际业务部、投资银行部、理财投资部。

(1) 总行专业委员会

信用风险管理委员会由行长负责，并召集和主持相关会议，其日常工作由授信评审部负责。其主要职责包括：

- ①审议信用风险管理措施及流程；
- ②审议授信政策指引；
- ③每季度集中认定全行信贷资产风险分类；
- ④审议授信评审部半年和年度信用风险管理报告；
- ⑤审议重要的信用风险管理事项（如：抵债资产处置、不良贷款清收等）；
- ⑥在本行范围内协调各项信用风险管理工作和其他需要审议的事项。

市场风险管理委员会由行长负责，并召集和主持相关会议，其日常工作由计划财务部负责。其主要职责为：

- ①审议市场风险管理有关的措施、流程及市场风险管理模型及其参数；
- ②审议具体的利率和汇率政策；
- ③审议计划财务部半年和年度的市场风险管理报告；
- ④审议重要的市场风险事项；

⑤在本行范围内协调各项市场风险管理工作和其他需要审议的事项。

操作风险管理委员会由行长负责，并召集和主持相关会议，其日常工作由会计结算部负责。其主要职责为：

- ①审议操作风险管理有关的措施及流程；
- ②审议会计结算部半年和年度的操作风险管理报告；
- ③审议重要的操作风险事项；
- ④在本行范围内协调各项操作风险管理工作和其他需要审议的事项。

资产负债管理委员会由行长负责，并召集和主持相关会议，日常工作由计划财务部负责。其主要职责为：

- ①审议与资产负债管理和流动性风险管理有关的措施及流程；
- ②负责本行的融资及流动性管理；
- ③确定资本充足率管理目标，设定、分配及监测市场风险限额；
- ④确定风险资产结构与规模，制定并监督实施资本规划，确保本行有足够的资本抵御其面临的主要风险；
- ⑤审议计划财务部半年和年度的资产负债与流动性风险管理报告；
- ⑥审议重要的资产负债管理和流动性风险事项；
- ⑦审议在本行范围内协调各项流动性风险管理工作和其他需要审议的事项。

授信审查委员会由分管授信业务的行长负责，并召集和主持相关会议，其日常工作由授信评审部负责。其职责为：

- ①审议授权权限内的授信业务；
- ②审议对单一客户和集团客户的统一授信；
- ③审议公司类信用方式授信业务；
- ④审议行长、分管行长认为有必要提交授信审查委员会审议的其他授信业务或信贷事项。

信息科技管理委员会由行长负责，并召集和主持相关会议。其主要职责包括：

①遵守并贯彻国家有关信息科技的法律、法规和技术标准，落实监管部门的相关监管要求。

②审查批准信息战略，评估信息科技及其风险管理的总体效果。研究决定本行计算机安全的重大投入；制定本行信息科技安全策略和原则。

③审议信息科技风险管理审计报告及信息科技安全整体状况，评估信息科技及其风险管理工作的总体效果和效率。

④掌握主要的信息科技风险，确定可接受的风险级别，确定相关风险能够被识别、计量、监测和控制。

⑤规范职业道德行为和廉洁标准，增强内部文化建设，提高全体人员对信息科技风险管理重要性的认识。

⑥定期向董事会和高级管理层汇报信息科技战略规划的执行情况、信息科技预算和实际支出、信息科技的整体状况。

⑦确保内部审计部门进行独立有效的信息科技风险管理审计，对审计报告进行确认并落实整改。

⑧每年审阅并向银监会及其派驻机构报送信息科技风险管理的年度报告。

⑨确保信息科技风险管理工作所需资金。

⑩确保全行所有员工充分理解和遵守经其批准的信息科技风险管理制度和流程，并安排相关培训。

⑪确保本行涉及客户信息、账务信息以及产品信息等核心系统在中国境内独立运行，并保持最高的管理权限，符合银监会监管和实施现场检查的要求，防范跨境风险。

⑫及时向银监会及其派出机构报告本机构发生的重大信息科技事故或突发事件，按相关预案快速响应。

⑬配合银监会及其派出机构做好信息科技风险监督检查工作，并按照监管意见进行整改。

⑭组织制定贵阳银行整体信息科技安全策略，按相关应急预案快速响应信息科技风险的重大突发事件。

⑮履行信息科技风险管理其他相关工作。

业务连续性管理委员会由行长负责，并召集和主持相关会议。其主要职责包括：

①负责业务连续性管理的统筹协调；

②会商启动业务连续性应急预案；

- ③负责突发事件应急处置的指挥、组织协调和过程控制；
- ④会商启动回退方案；
- ⑤决策其他应急处置过程中的重大事项；
- ⑥负责对外报告相关事项，在应急处置完成后，组织对应急处置执行情况的分析、总结和报告。

投资业务审查委员会由行长负责，并召集和主持相关会议。其主要职责包括：

- ①受理总行相关业务部门、分支行提交投资业务审查委员会审议的投资业务申请，并审查相关材料是否完整、规范；
- ②负责提前将需审议的投资业务及相关材料提交投资业务审查委员会参会委员；
- ③负责投资业务审查委员会会议记录，组织当场投票和计票；
- ④负责根据投资业务审查委员会会议记录及其参会委员提出的意见及时整理投资业务审查委员会会议纪要；
- ⑤负责将通过审查的投资业务通知总行相关业务部门、分支行，呈报总行最终审批人审批，将未通过审查的投资业务反馈意见给总行相关业务部门、分支行；
- ⑥负责投资业务审查委员会审议的各项投资业务资料及有关文件的保存及归档；
- ⑦协调和落实投资业务审查委员会交办的其他事项；
- ⑧严格执行保密纪律，不得私自传播会议内容和议定事项。

（2）总行常设机构

总行各常设机构负责贯彻本行有关工作部署，配合开展与本部门相关的各项工作，主要工作职能如下：

| 部 室 | 主要职责 |
|---------|--|
| 一、公司金融部 | （一）牵头制定全行公司业务条线中长期营销战略、政策，组织推动在全行的贯彻落实，并对执行情况进行督导、检查和评价； （二）全行公司业务的营销管理和组织推动，分析研究全行公司业务发展状况、发展态势，制定全行公司业务年度营销规划，优化资源配置，提高营销效率，定期向行领导提出公司业务发展建议及经营计划调整建议； （三）对全行公司业务所涉及的重点区域、行业进行研究分析，根据国家宏观政策及区域、行业的产业政策，定期发布区域、行业营销信息； （四）执行全行公司客户准入标准与退出机制的政策和制度；根据全行信贷政策，制定公司信贷投放及调整计划，落实信贷结构调整工作； |

| | |
|---------|--|
| | <p>(五) 全行公司存款、中间业务年度计划任务的制定、分配、组织推动和考核；全行公司贷款年度计划任务的分配、落实和考核工作；</p> <p>(六) 全行公司客户细分和市场研究，为全行战略客户和重点客户制定营销方案并指导经营单位实施；</p> <p>(七) 执行全行利率（产品）定价政策，根据市场变化，提出政策调整建议；</p> <p>(八) 全行跨地区集团客户、贵阳地区集团客户、机构客户的管理，确定集团客户、机构客户的业务主办行，提出集团客户、机构客户授信总额及额度分配建议；</p> <p>(九) 本行牵头的银团贷款的项目评审、参贷行组织等工作；在本行作为参贷行时，核准分支机构的参贷资格及参贷份额；</p> <p>(十) 对全行大额贷款进行风险调查；</p> <p>(十一) 对授信业务进行质量监测与风险预警；</p> <p>(十二) 对全行公司客户贷后管理进行检查与督导；</p> <p>(十三) 配合金融同业专营部做好全行投资银行业务的营销工作，对公司客户发行企业债、公司债后续募集资金的监管；</p> <p>(十四) 全行公司客户经理的管理、培训组织与考核管理，落实总行客户经理管理领导小组办公室工作；</p> <p>(十五) 公司业务新产品的研发设计、功能测试及跟踪改进；制定公司业务产品培训及推广策略并实施，编制公司业务产品宣传及操作手册；负责全行产品研发领导小组办公室工作；</p> <p>(十六) 与金融同业机构开展业务合作、同业间代理、信贷资产买卖等工作；评估公司等中介机构的管理；</p> <p>(十七) 推进公司业务管理信息系统建设，全行客户关系管理和绩效考核系统的管理与维护；</p> <p>(十八) 全行公司业务的经营分析、数据统计、宣传报道以及各类对外报送材料的撰写等工作；</p> <p>(十九) 指导各分支行公司金融部制订符合自身市场特点的业务规划；对分支行公司金融部负责人的业绩考核；对公司金融部内设机构及负责人职级、资格认定、调配及日常管理；</p> <p>(二十) 对本部门的资料、档案进行管理，指导分支机构做好相关工作；</p> <p>(二十一) 履行本部门发起签订的合同，并对合同履行情况进行跟踪、检查，将履行完毕的相关资料归档；</p> <p>(二十二) 确保内控制度及质量管理体系在本部门的实施和保持；</p> <p>(二十三) 完成行领导交办的其他工作。</p> |
| 二、个人金融部 | <p>(一) 制定全行个人业务发展规划；</p> <p>(二) 制定和完善全行个人业务规章制度，推动全行贯彻落实；</p> <p>(三) 制定全行个人业务年度计划任务，并进行分配和考核；</p> <p>(四) 组织全行个人业务营销工作的开展，制定营销方案，并组织实施；</p> <p>(五) 进行全行个人业务产品管理，根据市场情况向产品管理委员会提出个人业务产品开发建议；</p> <p>(六) 进行全行个人财富管理工作；</p> <p>(七) 进行全行个人客户关系管理，对优质客户提供增值服务；</p> <p>(八) 进行网点文明规范服务管理；</p> <p>(九) 协助相关部门进行人工网点的规划；</p> <p>(十) 对个人业务信息系统进行管理和维护；</p> |

| | |
|-----------|--|
| | <p>(十一) 对个人业务资料、档案进行管理, 指导分支机构做好相关工作;</p> <p>(十二) 履行本部门发起签订的合同, 并对合同履行情况进行跟踪、检查, 将履行完毕的相关资料归档;</p> <p>(十三) 确保内控制度及质量管理体系在本部门的实施和保持;</p> <p>(十四) 完成领导交办的其他工作。</p> |
| 三、贸易金融部 | <p>(一) 制定全行国内贸易融资业务、国际业务、票据业务发展规划及年度实施计划;</p> <p>(二) 建立并完善国内贸易融资业务、国际业务、票据业务规章制度;</p> <p>(三) 对国内贸易融资业务、国际业务、票据业务新产品进行研发、设计、推广、定价、后评价及持续改进;</p> <p>(四) 制定全行国内贸易融资业务、国际业务、票据业务的营销指引;</p> <p>(五) 审核分支行开办国内贸易融资业务、国际业务、票据业务的申请, 对符合办理条件的业务拟定授信方案;</p> <p>(六) 在授权范围内, 审查分支行上报的国内贸易融资业务、国际业务、票据业务, 对超权限的业务出具专业审查意见;</p> <p>(七) 对分支行办理的国内贸易融资业务、国际业务、票据业务进行管理、指导、监督、检查和服务;</p> <p>(八) 全行国内贸易融资业务、国际业务、票据业务的运行分析和统计考核;</p> <p>(九) 在总行授权范围内, 负责自营国内贸易融资业务、国际业务、票据业务;</p> <p>(十) 与风险官共同负责本部门风险的识别、计量、监测和控制;</p> <p>(十一) 组织国内贸易融资业务、国际业务、票据业务推动和经验推广和业务知识培训;</p> <p>(十二) 对本部门的资料、档案进行管理, 指导分支机构做好相关工作;</p> <p>(十三) 履行本部门发起签订的合同, 并对合同履行情况进行跟踪、检查, 将履行完毕的相关资料归档;</p> <p>(十四) 确保内控制度及质量管理体系在本部门的实施和保持;</p> <p>(十五) 完成领导交办的其他工作。</p> |
| 四、小微企业金融部 | <p>(一) 根据全行信贷政策, 制定、分配与落实小微企业信贷业务年度计划任务, 对执行情况进行督导、检查和评价;</p> <p>(二) 制定全行小微企业及个人生产经营性贷款信贷业务中长期营销战略、政策, 对小微企业及个人生产经营性贷款信贷业务进行市场调研和行业分析, 制定市场和行业标准化流程;</p> <p>(三) 管理、指导和监督小微企业融资中心、直营中心和分支行开展小微企业及个人生产经营性贷款信贷业务;</p> <p>(四) 对小微企业及个人生产经营性贷款信贷业务品牌建设和组织宣传进行管理, 以及产品创新、新产品培训和编制产品操作手册;</p> <p>(五) 根据小微企业及个人生产经营性贷款风险特点和业务特点, 结合总行定价政策, 制定单独的小微企业及个人生产经营性贷款信贷业务利率定价政策;</p> <p>(六) 对小微企业及个人生产经营性贷款信贷业务再转授权进行管理, 建立高效的贷款审批机制, 对部门权限内授信业务进行审查、审批及管理;</p> <p>(七) 制定小微企业及个人生产经营性贷款信贷业务流程、系统手册和操作规程, 负责小微企业及个人生产经营性贷款信贷系统日常管理和维护;</p> <p>(八) 对小微企业及个人生产经营性贷款信贷业务资产质量进行管理, 以及整体业务风险情况分析、报告和控制;</p> <p>(九) 对小微企业及个人生产经营性贷款信贷业务盈利性进行分析, 做好小微企业及</p> |

| | |
|-----------|---|
| | <p>个人生产经营性贷款信贷业务条线的业绩考核和核算管理工作；</p> <p>(十) 对全行小微企业及个人生产经营性贷款信贷业务进行经营分析、数据统计以及各类对外报送材料的撰写；</p> <p>(十一) 完成全行小微企业及个人生产经营性贷款客户经理的招聘、调配、培训及人员发展等工作；</p> <p>(十二) 制定和完善与本部门职责相关的规章制度；</p> <p>(十三) 对小微企业及个人生产经营性贷款信贷业务资料、档案进行管理和指导；</p> <p>(十四) 履行本部门发起签订的合同，并对合同履行情况进行跟踪、检查，将履行完毕的相关资料归档；</p> <p>(十五) 确保内控制度及质量管理体系在本部门的实施和保持；</p> <p>(十六) 完成领导交办的其他工作。</p> |
| 五、金融同业专营部 | <p>(一) 制定同业业务发展战略、实现路径，并组织实施；</p> <p>(二) 负责债券买卖、回购、拆借等交易；</p> <p>(三) 履行公开市场交易商职责，做好相关业务操作；</p> <p>(四) 根据国库现金管理商业银行定期存款需求，制定投标方案并完成投标工作；</p> <p>(五) 负责本行同业存单营销发行并按要求完成信息披露工作；</p> <p>(六) 负责债券资产投资与交易过程中的风险控制和管理，定期撰写风险评估报告提交风险管理部和风险管理委员会。与风险管理部、计划财务部共同对相关业务的风险进行具体的识别、计量、监测和控制；</p> <p>(七) 负责本行同业业务的询价、报价、定价及营销，管理和指导分支行开展同业业务；</p> <p>(八) 配合计划财务部制定同业负债年度计划，并组织实施；</p> <p>(九) 配合计划财务部制定债券及应收款项类资产配置计划并组织实施；</p> <p>(十) 配合计划财务部做好全行流动性管理，控制好流动性风险；</p> <p>(十一) 制定和完善本部门各业务条线的规章制度并确保内控制度及质量管理体系等在部门和全行的实施；</p> <p>(十二) 履行本部门发起签订的合同并对履行情况进行跟踪检查；</p> <p>(十三) 负责对重要资料、交易单据、原始凭证等档案的归档和保管；</p> <p>(十四) 完成年度目标考核任务及领导交办的其它工作。</p> |
| 六、风险管理部 | <p>(一) 牵头集中管理全行的各类风险，提供风险管理方面的指导和咨询，积极帮助解决问题，提高风险管理水平；</p> <p>(二) 发布相关风险提示，且独立或牵头组织相关部门贯彻执行总行行长和首席风险官的风险管理指令，并对风险管理的执行情况进行检查和监督；</p> <p>(三) 拟定年度风险管理政策指引；</p> <p>(四) 汇总编制全面风险管理报告；</p> <p>(五) 开发和管理相关风险管理工具；</p> <p>(六) 管理客户信用评级；</p> <p>(七) 牵头管理和建设全行合规与内部控制体系，并对其运行情况进行监督和检查，推进体系的持续改善；</p> <p>(八) 牵头内控制度和质量管理体系的实施和保持；</p> <p>(九) 对全行放款进行管理并按转授权进行放款审查；</p> <p>(十) 全行法律事务及诉讼管理；</p> <p>(十一) 全行合同的拟定、审查和审批；</p> <p>(十二) 牵头管理全行的不良资产；</p> |

| | |
|---------|---|
| | <p>(十三) 评审新产品的法律风险；</p> <p>(十四) 督查与管理全行贷后管理工作；</p> <p>(十五) 牵头对全行信贷资产风险进行分类，落实信用风险管理委员会有关决议；</p> <p>(十六) 管理全行转授权工作；</p> <p>(十七) 对风险官、风险主管和风险经理进行具体管理和考核；</p> <p>(十八) 牵头组织与本部门职责相关的培训工作；</p> <p>(十九) 履行风险管理委员会办公室的职责；</p> <p>(二十) 对本部门相关业务资料、档案进行管理和指导；</p> <p>(二十一) 拟定和完善与本部门职能相关的规章制度；</p> <p>(二十二) 本部门发起签订的合同，并对合同履行情况进行跟踪、检查，将履行完毕的相关资料归档；</p> <p>(二十三) 完成领导交办的其它工作。</p> |
| 七、授信评审部 | <p>(一) 贯彻落实货币、信贷政策及要求，拟定全行授信业务指引，并组织实施；</p> <p>(二) 拟定全行信贷规模、信贷结构调整年度计划，并组织实施；</p> <p>(三) 根据授权对上报本部门的授信业务进行审查、审批；</p> <p>(四) 管理全行贷款的新增不良率及关注类贷款迁徙率；</p> <p>(五) 管理全行授信业务关联交易；</p> <p>(六) 对融资性担保公司担保授信进行审查、审批及管理；</p> <p>(七) 对公司授信业务合规性进行定期检查，配合做好监管机构的授信业务检查工作；</p> <p>(八) 向分支行提供授信业务指导和咨询，做好营销及授信方案，提高授信审批效率；</p> <p>(九) 履行信贷评审委员会办公室职责；</p> <p>(十) 牵头对全行专职审批人进行管理；</p> <p>(十一) 对信贷管理系统及征信系统数据进行维护和管理；</p> <p>(十二) 按照监管机构、政府职能部门及本行要求，拟写并报送授信业务报表、报告及调查材料等；</p> <p>(十三) 配合有关部门研发、推广授信业务新产品；</p> <p>(十四) 配合有关部门制定并完善授信业务规章制度；</p> <p>(十五) 对授信资料、档案进行管理，指导分支机构做好相关工作；</p> <p>(十六) 履行本部门发起签订的合同，并对合同履行情况进行跟踪、检查，将履行完毕的相关资料归档；</p> <p>(十七) 确保内控制度及质量管理体系在本部门的实施和保持；</p> <p>(十八) 完成领导交办的其他工作。</p> |
| 八、电子银行部 | <p>(一) 牵头制定全行电子银行业务发展规划，推动电子银行业务品牌建设；</p> <p>(二) 对全行电子渠道进行整合推广，制定电子银行年度营销计划并组织实施；</p> <p>(三) 研究市场动态，分析客户偏好，为全行重点客户定制电子银行产品解决方案并指导分支行实施；</p> <p>(四) 对全行电子银行业务的经营情况进行数据统计和分析，定期向上级领导提出电子银行业务发展建议；</p> <p>(五) 制定和完善全行电子银行业务的规章制度，推动全行贯彻落实；</p> <p>(六) 对总行前台部门、分支行提出的业务需求进行分析汇总，与相关部门一同开发适应市场的电子银行产品；</p> <p>(七) 对分支行业务的开展情况进行综合考评，制定电子银行年度考核方案；</p> <p>(八) 对客户经理电子银行产品销售进行管理，认定销售资格、督导办理业务、考核销售业绩；</p> |

| | |
|----------|--|
| | <p>(九) 做好电子银行业务操作风险、IT 风险的监控, 定期向风险管理部提交电子银行风险预警报告;</p> <p>(十) 组织开展网上银行、电话银行、手机银行等电子渠道建设和推广工作;</p> <p>(十一) 推动全行银行卡业务的开展, 做好借记卡、贷记卡、金融社保 IC 卡的管理和推广工作;</p> <p>(十二) 统筹规划全行收单业务的开展, 对自建、第三方 POS 机具的布放进行管理, 联系协调收单机构、第三方维护机构对 POS 机具进行维护;</p> <p>(十三) 配合机构发展部制定全行自助银行的发展规划和建设计划, 对全行自助银行进行统一管理, 协调相关部门落实自助设备的布放、开通、运营, 协调分支行、运营中心做好自助银行的日常运维工作;</p> <p>(十四) 负责客户服务中心的日常运营和管理工作, 对中心坐席代表进行培训和考核;</p> <p>(十五) 对电子银行业务资料、档案进行管理, 指导分支机构做好相关工作;</p> <p>(十六) 履行本部门发起签订的合同, 并对合同履行情况进行跟踪、检查, 将履行完毕的相关资料归档;</p> <p>(十七) 确保内控制度及质量管理体系在本部门的实施和保持;</p> <p>(十八) 完成领导交办的其他工作。</p> |
| 九、办公室 | <p>(一) 制订办公室工作制度规定, 并组织实施;</p> <p>(二) 公文管理工作;</p> <p>(三) 综合性文字材料起草工作;</p> <p>(四) 会议管理及综合性会议组织工作;</p> <p>(五) 行务信息管理工作;</p> <p>(六) 重要工作事项督查督办工作;</p> <p>(七) 内、外部重要事项综合协调工作;</p> <p>(八) 牵头组织对外宣传与品牌管理工作, 具体负责新闻宣传、形象品牌传播、重大对外宣传活动的策划、实施和管理工作;</p> <p>(九) 声誉风险管理工作;</p> <p>(十) 文书档案、行政印章、介绍信管理及打字文印工作;</p> <p>(十一) 办公自动化系统管理工作;</p> <p>(十二) 履行本部门发起签订的合同, 并对合同履行情况进行跟踪、检查, 将履行完毕的相关资料归档;</p> <p>(十三) 内控制度及质量管理体系在本部门的实施和保持;</p> <p>(十四) 完成行领导交办的其他工作。</p> |
| 十、董事会办公室 | <p>(一) 股东大会、董事会及其专门委员会会议的筹备、记录以及会议文件的保管, 负责会议决议执行情况的检查落实;</p> <p>(二) 协助董事会各专门委员会的日常工作, 配合发展战略的决策、重大授信审批、重大关联交易的审核以及风险管理的决策等;</p> <p>(三) 在董事会决议下协助落实本行资本金项目的调研和重大投资工作;</p> <p>(四) 制定和完善公司治理基本制度体系, 规范相关议事规程, 促进董事会、股东大会规范运作;</p> <p>(五) 协助董事长办理董事会、股东大会闭会期间的日常事务;</p> <p>(六) 组织做好董事、高级管理人员履职情况的评价工作;</p> <p>(七) 做好本行对外信息的披露事务, 保证信息披露的及时、准确、合法、真实和完整;</p> <p>(八) 制定和完善投资者关系管理规章制度, 完善投资者的沟通、接待和服务工作机</p> |

| | |
|-----------|---|
| | <p>制；</p> <p>(九) 指导和协助相关部门做好本行股权管理事务；</p> <p>(十) 与各附属机构董事会、股东大会及相关工作机构的联系；</p> <p>(十一) 起草和审核以董事会名义发出的文件信函，向政府机关部门和行业管理部门提供董事会和股东大会出具的报告和文件；</p> <p>(十二) 对本部门资料、档案进行管理；</p> <p>(十三) 履行本部门发起签订的合同，并对合同履行情况进行跟踪、检查，将履行完毕的相关资料归档；</p> <p>(十四) 确保内控制度及质量管理体系在本部门的实施和保持；</p> <p>(十五) 完成领导交办的其他工作。</p> |
| 十一、监事会办公室 | <p>(一) 监事会及其专门委员会会议的筹备、记录以及会议文件的保管，负责会议决议执行情况的检查落实；</p> <p>(二) 起草和审核以监事会名义发出的文件信函，向政府机关部门和行业管理部门提供监事会出具的报告和文件；</p> <p>(三) 协助监事会各专门委员会的日常工作；</p> <p>(四) 起草专项检查工作方案，会同相关部门开展专项检查工作；</p> <p>(五) 按照要求配合做好对董事、监事、高级管理人员履职情况的评价工作；</p> <p>(六) 了解并反映各监事对公司经营管理活动的意见及建议，收集、整理有关资料、文件和记录，按规定提供给各位监事，为监事会决策提供咨询和建议；</p> <p>(七) 起草监事会规章制度、业务规范及各种文件材料；</p> <p>(八) 对监事会的来信来访，会同相关部门提出处理意见和建议；</p> <p>(九) 对本部门资料、档案进行管理；</p> <p>(十) 履行本部门发起签订的合同，并对合同履行情况进行跟踪、检查，将履行完毕的相关资料归档；</p> <p>(十一) 确保内控制度及质量管理体系在本部门的实施和保持；</p> <p>(十二) 完成领导交办的其他工作。</p> |
| 十二、党群工作部 | <p>(一) 宣传党的路线、方针和政策，保证监督上级党组织和行党委各项决议、决定在全行的贯彻执行；</p> <p>(二) 全行基层党组织建设；</p> <p>(三) 全行时事政治学习和企业思想政治教育工作；</p> <p>(四) 全行组织发展工作、党员组织关系管理和党费管理；</p> <p>(五) 拟定党员和入党积极分子教育培训计划，并组织实施；</p> <p>(六) 党务公开工作；</p> <p>(七) 开展党员民主评议；</p> <p>(八) 对党组织信息系统数据进行维护和管理，报送党内各种统计分析报表；</p> <p>(九) 牵头对全行优秀共产党员、优秀党务工作者及先进基层党组织进行评选；</p> <p>(十) 共青团工作；</p> <p>(十一) 全行精神文明建设和企业文化建设；</p> <p>(十二) 参与各级政研会活动；</p> <p>(十三) 管理本部门资料、档案；</p> <p>(十四) 确保内控制度及质量管理体系在本部门的实施和保持；</p> <p>(十五) 完成领导交办的其他工作。</p> |
| 十三、工会办公室 | <p>(一) 全行工会组织建设。按照工会章程，定期改选工会委员会和基层工会组织；</p> <p>(二) 依法维护职工的合法权益，协助行党委做好群众工作；</p> |

| | |
|----------|---|
| | <p>(三) 建立健全职工代表大会管理制度, 组织召开职工代表大会;</p> <p>(四) 组织对职工分级进行“四必访”工作;</p> <p>(五) 牵头组织文体活动、知识竞赛, 加强“职工之家”建设和管理;</p> <p>(六) 工会经费管理;</p> <p>(七) 接待并听取退休(内退)人员的意见、建议及诉求, 及时向有关单位通报、督办解决事项, 在职责范围内及时解决退休(内退)人员反映的问题;</p> <p>(八) 定期组织退休(内退)人员开展健康向上的娱乐活动, 安排退休(内退)人员健康体检, 分级探视生病住院的退休(内退)人员, 督办、协助原单位处理退休(内退)人员逝世后的丧葬事宜;</p> <p>(九) 完成领导交办的其他工作。</p> |
| 十四、监察室 | <p>(一) 督促全行党风廉政建设责任制及党员干部遵守廉洁自律规定的贯彻实施;</p> <p>(二) 对全行党员干部进行遵纪守法、廉洁从政及预防职务犯罪教育, 加强对全行各单位履行职责任行使权力情况的监督;</p> <p>(三) 受理被监察对象违反国家法律、法规或违反党纪、政纪行为的检举控告, 并保护检举控告人的合法权益;</p> <p>(四) 根据党委要求, 组织开展专项执法检查工作;</p> <p>(五) 按照人事管理权限, 对违反国家法律、金融法规等违纪行为的人员提出问责处理建议;</p> <p>(六) 完成权限范围内的案件调查工作;</p> <p>(七) 参与行内重大事项、招投标项目、大宗物品采购等工作的过程监督;</p> <p>(八) 对本部门资料、档案进行管理;</p> <p>(九) 确保内控制度及质量管理体系在本部门的实施和保持;</p> <p>(十) 完成领导交办的其他工作。</p> |
| 十五、人力资源部 | <p>(一) 编制人力资源规划, 制订人力资源管理相关制度规定, 并组织实施;</p> <p>(二) 做好人才队伍建设, 分层次抓好各类人才的引进、培养、使用及管理;</p> <p>(三) 中层管理人员的选拔、考核、评价、交流、任免等管理工作;</p> <p>(四) 对全行后备队伍的选拔、培养及管理;</p> <p>(五) 组织实施专业技术人员的评聘、考核管理工作;</p> <p>(六) 人员录用、调配、考核、离职及劳动关系管理;</p> <p>(七) 员工行为规范及劳动纪律的管理;</p> <p>(八) 制订各类人员招聘计划并组织实施;</p> <p>(九) 制订年度培训计划并组织指导实施;</p> <p>(十) 机构设置、变更及“三定”方案的核定和相关手续的办理;</p> <p>(十一) 薪酬管理体系的建立、完善, 并组织实施;</p> <p>(十二) 人事档案管理;</p> <p>(十三) 劳务派遣用工的管理;</p> <p>(十四) 人力资源信息管理系统建设及维护;</p> <p>(十五) 对本部门的资料、文书档案进行管理, 指导分支机构做好相关工作;</p> <p>(十六) 履行本部门发起签订的合同, 并对合同履行情况进行跟踪、检查, 将履行完毕的相关资料归档;</p> <p>(十七) 确保内控制度及质量管理体系在本部门的实施和保持;</p> <p>(十八) 完成行领导交办的其他工作。</p> |
| 十六、稽核审计部 | <p>(一) 制订稽核审计管理规定, 拟订稽核审计工作计划并经批准后组织实施;</p> <p>(二) 对各项经营管理活动的真实性、合法性、安全性、合规性和有效性开展全面稽</p> |

| | |
|----------|--|
| | <p>核审计或专项稽核审计，对存在的问题提出处罚及处理意见并监督整改，同时及时反馈相关部门，以形成监管合力；经授权对同级各业务部门的经营管理活动进行审计监督；</p> <p>(三) 对全行各项业务规章制度的执行情况进行稽核审计，对不符合内控原则的提出整改意见，并保持相关记录；</p> <p>(四) 开展离任审计和经济责任审计工作；</p> <p>(五) 根据监管当局的监管要求，开展相关稽核审计工作；</p> <p>(六) 对总行派驻稽核员工作进行指导、管理和考核，对分行稽核员工作进行指导；</p> <p>(七) 牵头组织做好外部来行检查的接待及有关事项的协调沟通工作，并做好整改督办工作；</p> <p>(八) 持续改进完善稽核规章制度；</p> <p>(九) 完成人民银行、银监局、审计局等外部监管部门交办、委托的稽核审计事项；</p> <p>(十) 对本部门档案、资料进行管理；</p> <p>(十一) 确保内控制度及质量管理体系在本部门的实施和保持；</p> <p>(十二) 完成领导交办的其他工作。</p> |
| 十七、安全保卫部 | <p>(一) 完善安全保卫规章制度，制定各种防范预案并组织、指导分支行开展预案演练；</p> <p>(二) 对全行营业网点安全技术防范设施设备进行配备和验收；</p> <p>(三) 对全行营业网点安全防范、防火工作开展监督、指导及检查；</p> <p>(四) 开展全行员工安全防范知识培训，对保卫人员进行日常教育、训练和管理工作；</p> <p>(五) 对电子监控、110 联网报警、消防设施和营业场所安全的日常管理；</p> <p>(六) 对本行守库押运的监督、指导及检查；</p> <p>(七) 对本行枪支弹药的使用进行监督、指导及检查；</p> <p>(八) 对本行守押外包供方实施监督、评价、选择等工作；</p> <p>(九) 协调公安、消防、综治、安全等部门的关系，配合检查，并做好案件的协查工作；</p> <p>(十) 对中心金库的安全管理工作进行监督和指导；</p> <p>(十一) 对全行案件查破及突发事件的应急处理；</p> <p>(十二) 协助风险管理部开展依法收贷工作，对涉嫌违法犯罪行为造成的不良贷款会同公安机关进行查处清收。</p> <p>(十三) 坚持以预防为主的方针，及时掌握和监督基层、要害部门的情况，定期深入检查，发现隐患、漏洞及时处理；</p> <p>(十四) 协助后勤事务部做好技防产品采购；</p> <p>(十五) 对本部门资料、档案进行管理；</p> <p>(十六) 履行本部门发起签订的合同，并对合同履行情况进行跟踪、检查，将履行完毕的相关资料归档；</p> <p>(十七) 确保内控制度及质量管理体系在本部门的实施和保持；</p> <p>(十八) 完成行领导交办的其他工作。</p> |
| 十八、计划财务部 | <p>(一) 组织研究财务、税收等国家相关政策法规，为全行业务开展提供政策支持，防范财务风险；</p> <p>(二) 拟订全行规范性的内部财务管理制度并组织实施，保障国家财经纪律、财务会计制度的贯彻执行；</p> <p>(三) 组织财务预测，编制财务计划和财务预算，实施财务控制和分析；</p> <p>(四) 管理全行的成本、费用，组织财务事项审批，强化成本费用预算约束，实行成本费用管理的全过程控制，组织实施全行固定资产、非生息类资产管理、各项税款和</p> |

| | |
|----------|---|
| | <p>规费的缴纳及管理工作；</p> <p>(五) 归集财务信息，实施财务核算，定期编制全行经营状况分析报告，组织年度财务决算，编制和报送财务会计报告；</p> <p>(六) 承担资产负债管理委员会办公室职责，拟订全行资产负债管理制度并组织实施；</p> <p>(七) 拟订全行流动性风险管理制度，组织实施流动性风险管理，建立流动性风险水平及管理状况的监测、预警、分析和报告体系；</p> <p>(八) 拟订全行利率管理制度，组织实施利率管理和利率风险管理；</p> <p>(九) 拟订资本管理规划，组织实施资本管理，保持资本充足率和杠杆率符合监管要求和全行经营管理需求；</p> <p>(十) 牵头组织全行监管评级达标工作，拟订工作方案，协调、跟踪、督察、考核评级工作，完成评级相关材料的收集、整理及编写工作；</p> <p>(十一) 牵头相关部门拟订全行绩效考核管理办法并组织实施，配合建立完善全行薪酬管理体系，参与并监督薪酬机制的执行和完善性反馈工作；</p> <p>(十二) 建立健全内部资金转移定价机制，引导资源优化配置和产品定价；</p> <p>(十三) 组织实施对分支机构相关工作的指导、监督、检查和评价；</p> <p>(十四) 配合有关机构依法实施的审计、评估和监督检查；</p> <p>(十五) 配合人力资源部组织全行财务管理人员的业务培训；</p> <p>(十六) 对本部门资料、档案进行管理；</p> <p>(十七) 履行本部门发起签订的合同，并对合同履行情况进行跟踪、检查，将履行完毕的相关资料归档；</p> <p>(十八) 配合内审、内部控制评价、管理评审，确保质量管理体系在本部门的实施和保持；</p> <p>(十九) 完成领导交办的其他工作。</p> |
| 十九、统计信息部 | <p>(一) 领导、组织、协调和管理各分支行、总行各部门的统计工作，向监管统计管理部门报送各项监管统计报表及相关材料，向行领导和分支行、有关部门提供统计信息和进行统计分析预测；</p> <p>(二) 建立健全统计管理体系，制定全行统计管理制度、业务标准和流程，完善和规范统计档案管理；</p> <p>(三) 组织各分支行、总行部门开展统计现场检查、实施数据源信息质量监控及数据质量监测台账管理，对行内各项业务管理活动、信息系统实施统计监督；</p> <p>(四) 组织领导本行数据信息标准化建设，制定全行数据信息标准化建设规划、统一业务规范和技术标准，建立全行统一的监管统计数据架构和系统间数据交换标准；</p> <p>(五) 对全行统计信息管理系统的管理，组织统计信息管理系统开发的需求提出和提高基础系统对统计信息管理系统的全面数据覆盖能力，配合本行信息科技部实施数据处理平台建设；</p> <p>(六) 依法依规独立行使统计调查权、报告权、监督权，通过制定有效统计管理奖惩制度对各统计单位进行管理；</p> <p>(七) 加强统计人员的岗位培训工作及统计管理团队建设，完善统计人员考核和奖惩制度；</p> <p>(八) 履行本部门发起签订的合同，并对合同履行情况进行跟踪、检查，将履行完毕的相关资料归档；</p> <p>(九) 确保内控制度及质量管理体系在本部门的实施和保持；</p> <p>(十) 完成领导交办的其他工作。</p> |
| 二十、会计结算 | <p>(一) 制定和修订全行会计出纳业务管理规定、操作规程等规章制度，并组织实施及</p> |

| | |
|-----------|--|
| 部 | <p>检查工作；</p> <p>(二) 编写会计出纳业务系统需求，并组织系统测试及上线跟踪等工作；</p> <p>(三) 优化会计出纳储蓄相关业务系统流程；</p> <p>(四) 牵头抓好全行会计出纳业务操作风险的日常管理和实施，向操作风险管理委员会报告工作情况；</p> <p>(五) 抓好全行及本部门会计出纳业务培训；</p> <p>(六) 现金业务的日常管理工作；</p> <p>(七) 人民币银行结算账户的管理工作；</p> <p>(八) 会计出纳重要空白凭证的管理工作；</p> <p>(九) 出纳机具的统一管理；</p> <p>(十) 对相关部门反洗钱工作中涉及核心系统会计业务进行确认；</p> <p>(十一) 配合内审和内部控制评价，参与管理评审；</p> <p>(十二) 确保管理体系在本部门的实施和保持；</p> <p>(十三) 实施总行委派综合结算部经理的考核和业务管理；</p> <p>(十四) 对本部门资料、档案进行管理；</p> <p>(十五) 履行本部门发起签订的合同，并对合同履行情况进行跟踪、检查，将履行完毕的相关资料归档；</p> <p>(十六) 确保内控制度及质量管理体系在本部门的实施和保持；</p> <p>(十七) 完成行领导交办的其他工作。</p> |
| 二十一、信息科技部 | <p>(一) 制定全行信息科技发展规划，编制信息系统建设计划；</p> <p>(二) 贯彻执行行业监管部门下达的法规制度；</p> <p>(三) 建立并严格执行信息科技各项内控制度；</p> <p>(四) 支持业务部门产品创新；</p> <p>(五) 组织、管理全行信息系统项目工程的建设；</p> <p>(六) 编制全行信息技术项目建设预算；</p> <p>(七) 指导、监督、协调和规范全行各类信息系统和信息数据的安全工作；</p> <p>(八) 保障各类业务系统的安全稳定运行；</p> <p>(九) 管理全行信息科技成果；</p> <p>(十) 组织对全行的信息技术培训工作；</p> <p>(十一) 对信息科技项目外包进行管理；</p> <p>(十二) 履行信息科技管理委员会办公室的职责；</p> <p>(十三) 对本部门档案进行管理，指导分支机构做好相关工作；</p> <p>(十四) 履行本部门发起签订的合同，并对合同履行情况进行跟踪、检查，将履行完毕的相关资料归档；</p> <p>(十五) 完成领导交办的其他工作。</p> |
| 二十二、后勤事务部 | <p>(一) 基本建设、网点装修及维修管理；</p> <p>(二) 履行集中采购办公室职责；</p> <p>(三) 协调、督促、评价总行大厦外包方（物业管理、绿化等）；总行大厦租赁管理工作；</p> <p>(四) 协助重要来宾的接待工作；</p> <p>(五) 总行后勤物资、固定资产管理；</p> <p>(六) 总行车辆管理；全行车辆新购、处置管理；</p> <p>(七) 协助相关会议及活动的后勤事务安排；</p> <p>(八) 总行报刊订阅分发、书信函件收发工作；</p> |

| | |
|-----------|---|
| | <p>(九) 总行食堂管理；</p> <p>(十) 对本部门资料、档案进行管理；</p> <p>(十一) 本部门发起合同的签订，并对合同履行情况进行跟踪、检查及相关资料归档；</p> <p>(十二) 内控制度及质量管理体系在本部门的实施和保持；</p> <p>(十三) 完成领导交办的其他工作。</p> |
| 二十三、运营部 | <p>(一) 办理全行资金清算业务，监控资金清算系统运行情况；</p> <p>(二) 进行全行集中处理业务及总行内部账账务处理；</p> <p>(三) 对全行支付系统查询、查复进行管理；</p> <p>(四) 对全行前台、清算中心业务进行事后监督及管理；统计整理全行业务差错情况，上报业务管理部门；</p> <p>(五) 按照规定对全行大额存款及同业存款进行对账；</p> <p>(六) 办理全行有价单证和重要空白凭证订购、保管、发放、收回及销毁工作；</p> <p>(七) 对风险预警系统进行日常操作、运用；初步核实和认定风险预警业务；转发其他部门风险预警信息；向业务管理部门上报风险预警情况；</p> <p>(八) 对全行交换回执进行管理；集中处理贵阳地区交换提入业务；</p> <p>(九) 办理贵阳地区国库资金划转及凭证传递；</p> <p>(十) 集中保管全行会计业务档案；对贵阳地区会计业务传票进行收集、扫描、归档；</p> <p>(十一) 向人民银行贵阳中心支行提送现；</p> <p>(十二) 办理贵阳地区业务备用金调入、调出与寄提、临时提送现、总行现金整点及全行假币收缴工作；</p> <p>(十三) 为贵阳地区符合条件支行办理上门收款；</p> <p>(十四) 对贵阳地区离行式自助机具进行集中加钞；</p> <p>(十五) 做好现金运送、上门收款在途安全保卫及中心金库、枪支弹药、传票库安全值守；</p> <p>(十六) 管理本部门所属车辆，确保各类业务正常运行；</p> <p>(十七) 实施有关部门制定的会计业务规章制度，配合有关部门制订并完善规章制度；</p> <p>(十八) 对本部门资料、档案进行管理；</p> <p>(十九) 履行本部门发起签订的合同，并对合同履行情况进行跟踪、检查、将履行完毕的相关资料归档；</p> <p>(二十) 确保内控制度及质量管理体系在本部门的实施和保持。</p> |
| 二十四、国际业务部 | <p>(一) 制订全行国际业务发展规划及年度实施计划；</p> <p>(二) 负责制订国际业务工作的规章制度，并组织实施；</p> <p>(三) 协助国际业务的营销，为国际业务营销提供技术支持，加大对本币业务的贡献度；</p> <p>(四) 负责对分支行外汇业务事后的监督和检查；</p> <p>(五) 负责外汇监管部门的对口工作，负责为外汇业务协调行内相关部门和分支行；</p> <p>(六) 负责本行外汇存款、外汇汇款、结汇售汇及付汇业务、国际结算（进口贸易、出口贸易）等业务的办理；</p> <p>(七) 负责全行外汇综合头寸的管理和外汇平盘交易；</p> <p>(八) 负责全行外汇资金的清算；</p> <p>(九) 负责全行外汇汇率的制订和管理；</p> <p>(十) 负责外汇业务风险管理工作，建立完善本行外汇业务的内控风险制度，并定期检查内控制度执行情况，负责外汇业务的内控风险评价报告和监测报告；</p> <p>(十一) 接受风险管理部的业务指导和监督，落实风险管理制度并结合部门情况加以</p> |

| | |
|-----------|---|
| | <p>完善；</p> <p>(十二) 负责国际业务新产品的开发和推广；</p> <p>(十三) 负责国际业务各类数据和报表的报送；</p> <p>(十四) 负责对全行的外汇业务指导和培训；</p> <p>(十五) 负责业务办理过程中，产生的各种记录的管理。</p> |
| 二十五、投资银行部 | <p>(一) 制订全行投资银行业务发展战略及规划，编制年度经营计划和发展目标，并组织实施；</p> <p>(二) 建立各机构投行业务合作准入和退出机制，建立、维护、整合相关机构在投行业务上的关系管理；</p> <p>(三) 制定和完善投行业务流程及规章制度；</p> <p>(四) 负责非标准化产品的开发与管理，规范各类合同范本，牵头非标准化项目授信后的相关工作；</p> <p>(五) 负责标准化产品的承销、分销业务与产品管理；标准化产品的设计、项目准入、监管推荐、项目管理、项目开发及后续管理等工作；</p> <p>(六) 引导设立各类型产业投资、创业投资基金，设计基金募集方案并组织实施，参与基金运作及管理；</p> <p>(七) 负责各类型并购重组业务，设计并管理各类型并购产品；</p> <p>(八) 组织协调相关机构为客户提供资本市场运作、新三板挂牌及区域性交易所投融资顾问服务；</p> <p>(九) 整合内外部股权投资机构资源，为客户提供股权及夹层融资服务；</p> <p>(十) 负责其他投行类金融创新产品的设计、推广和管理工作；</p> <p>(十一) 收集、整合、分析与本部门职责相关信息，并向全行提供相关共享信息；</p> <p>(十二) 负责全行投资银行工作的检查、监督，组织业务交流及全行投资银行知识培训和队伍建设等工作；</p> <p>(十三) 负责投行品牌建设和管理，配合做好投行业务品牌形象的策划和对外宣传；</p> <p>(十四) 对投资银行业务的风险进行具体识别、计量、监测与控制；</p> <p>(十五) 确保业务内控制度及质量管理体系在本部门的实施；</p> <p>(十六) 完成领导交办的其他工作。</p> |
| 二十六、理财投资部 | <p>(一) 制定理财业务发展战略、实现路径，并按规划组织实施；</p> <p>(二) 按照总行经营目标，制定本部门年度经营计划并组织实施；</p> <p>(三) 做好本部门的年度财务预算，以利润最大化为目标，开展增收节支工作；</p> <p>(四) 按照资产的公允价值对单只产品投资收益、中间业务收入、成本费用等进行核算，并将收支情况汇总填报资产负债表；</p> <p>(五) 负责自营理财产品的开发、投资运作、资产管理、风险管理；</p> <p>(六) 开展与各类理财机构的合作，拓展基金代销、保险、信托、证券等投资理财产品的服务通道，对合作机构进行准入审查；</p> <p>(七) 向高净值个人客户、机构客户提供理财咨询、代客理财等服务；</p> <p>(八) 严控市场风险，提高货币市场、债券市场、贵金属等市场投资策略分析能力，定期出具投资策略报告；</p> <p>(九) 想客户提供财务规划、投资建议、投资产品推介等服务；</p> <p>(十) 接受客户的委托，按照客户确定的投资计划和方式开展资产管理业务；</p> <p>(十一) 制定和完善理财投资管理的规章制度；</p> <p>(十二) 履行本部门发起签订的合同，并对合同履行情况进行跟踪、检查，将履行完毕的相关资料归档；</p> |

| | |
|--|---|
| | <p>(十三) 对业务的风险进行具体的识别、计量、监测与控制;</p> <p>(十四) 确保业务条线内控制度及质量管理体系在本部门和全行的实施;</p> <p>(十五) 完成领导交办的其他工作。</p> |
|--|---|

(3) 分支行内设机构

① 异地分行机构设置

毕节分行、遵义分行内设办公室、市场营销部、综合结算部、营业部、小微企业金融部。

凯里分行内设办公室、财务会计部、市场营销部、风险管理部、保卫监察部、营业部、小微企业金融部、零售业务部。

安顺分行、铜仁分行、兴义分行、六盘水分行内设办公室、财务会计部、公司金融部、小微企业金融部、零售业务部、风险控制部、保卫监察部和营业部。

都匀分行内设办公室、财务会计部、公司金融部、个人金融部、风险控制部、保卫监察部和营业部。

成都分行内设办公室、财务会计部、公司管理部、零售业务部、风险管理部、保卫监察部、营业部、小微企业金融部、贸易金融部。

② 贵阳地区支行机构设置

支行机构下设办公室、市场营销部、综合结算部。

2. 本行分支行机构情况

截至 2014 年 12 月 31 日, 本行在毕节市、遵义市、凯里市、都匀市、安顺市、铜仁市、六盘水市、兴义市和四川省成都市分别设有 9 家分行, 在贵阳地区设立了总行营业部和 137 家支行。本行贵阳地区分支机构分布情况如下表所示:

| 区(县) | 云岩 | 南明 | 白云 | 乌当 | 花溪 | 清镇 | 开阳 | 修文 | 息烽 | 观山湖 |
|------|----|----|----|----|----|----|----|----|----|-----|
| 数量 | 39 | 35 | 9 | 5 | 13 | 5 | 6 | 3 | 3 | 20 |

截至 2014 年 12 月 31 日, 本行各分支机构的基本情况如下表所示:

| 序号 | 机构名称 | 营业地址 | 员工人数 |
|----|-------------|--|------|
| 1 | 营业部 | 贵阳市云岩区中华北路 77 号 | 52 |
| 2 | 市西路支行 | 贵阳市云岩区延安西路 2 号省建设厅办公大楼 | 8 |
| 3 | 建设支行 | 贵阳市云岩区市西路 163 号 | 12 |
| 4 | 会展城支行 | 贵阳市观山湖区长岭北路中天会展城 D2-负 2-1 | 5 |
| 5 | 西南商贸城支行 | 贵阳市观山湖区宾阳大道西侧环城高速东侧西南国际商贸城项目一期 1、2 号楼第 2-G-1 层 1 号 | 0 |
| 6 | 贵阳西南商贸城小微支行 | 贵阳市观山湖区杭州路 1 号西南商贸城一期 2M3-05 号 | 0 |
| 7 | 成都分行 | 成都市锦江区下东大街 216 号喜年广场 | 158 |
| 8 | 高新支行 | 成都市高新区吉泰五路 118 号 | 22 |

| 序号 | 机构名称 | 营业地址 | 员工人数 |
|----|----------------|--|------|
| 9 | 成华支行 | 成都市成华区金马河路8号 | 18 |
| 10 | 青羊支行 | 成都市青羊区西玉龙街186、188号浦江国际大厦1-2楼 | 19 |
| 11 | 武侯支行 | 成都市武侯区武科东二路90号世豪嘉柏2栋1-2楼 | 11 |
| 12 | 毕节分行 | 毕节市南部新区七号路与碧阳大道交叉路口 | 65 |
| 13 | 松山支行 | 毕节市七星关区松山路1号 | 7 |
| 14 | 织金支行 | 毕节市织金县城关镇新华北路财政大楼一楼 | 11 |
| 15 | 毕节七星关区小微支行 | 毕节七星关区草海大道188号浙江商城1楼D1012号门面 | 0 |
| 16 | 毕节黔西县小微支行 | 毕节市黔西县金凤大道中段 | 0 |
| 17 | 遵义分行 | 遵义市珠海路海珠广场一楼2-5号 | 62 |
| 18 | 仁怀支行 | 遵义市仁怀市中枢镇中枢街道办事处酒都新区C-1号 | 14 |
| 19 | 红花岗支行 | 遵义市红花岗区万里路星力大厦1楼 | 16 |
| 20 | 凯里分行 | 凯里市宁波路5号坐标广场 | 77 |
| 21 | 黎平支行 | 黔东南州黎平县德凤镇左平街26号 | 16 |
| 22 | 丹寨支行 | 黔东南州丹寨县龙泉大道中段东侧 | 15 |
| 23 | 鑫城支行 | 凯里市北京西路大地明珠大厦 | 12 |
| 24 | 凯里北京东路小微支行 | 凯里市北京东路22号 | 0 |
| 25 | 凯里市迎宾大道小微支行 | 黔东南州迎宾大道甬信公司一楼香芋仙门面 | 0 |
| 26 | 都匀分行 | 都匀市剑江中路91号 | 53 |
| 27 | 瓮安支行 | 黔南州瓮安县红军路“锦美·时代广场”二号楼一楼 | 14 |
| 28 | 都匀云都小微支行 | 黔南州都匀市环东北路74号 | 0 |
| 29 | 都匀甘塘产业园区小微支行 | 黔南州都匀市甘塘镇贵州云河汽车商贸城二栋一层右侧第一间 | 0 |
| 30 | 安顺分行 | 安顺市中华西路翠麓大厦一楼1-1至1-5号 | 44 |
| 31 | 安顺新天地社区支行 | 安顺市西秀区新天地A-3-1-4号临街铺面 | 0 |
| 32 | 安顺黔中商贸小微支行 | 安顺市开发区黔中商贸物流中心20-1-24、20-1-25号门面 | 0 |
| 33 | 铜仁分行 | 铜仁市碧江区南长城路11号南长城金苑高层A幢2号 | 49 |
| 34 | 铜仁文笔峰社区支行 | 铜仁市碧江区延新路侨泰嘉逸花苑2栋22-23号门面 | 0 |
| 35 | 铜仁西南商贸城小微支行 | 铜仁市万山区西南国际商贸城1楼负一层2号门面 | 0 |
| 36 | 铜仁东太建材市场小微支行 | 铜仁市碧江区大庆北路85号 | 0 |
| 37 | 兴义分行 | 兴义市桔山大道桔丰路1号 | 39 |
| 38 | 兴义盘江路小微支行 | 兴义市盘江路国龙酒店 | 0 |
| 39 | 兴义下午屯小微支行 | 兴义市下午屯峰林大道 | 0 |
| 40 | 六盘水分行 | 六盘水市钟山区钟山中路81号 | 42 |
| 41 | 六盘水红果经济开发区小微支行 | 六盘水市盘县红果恒宇大厦104号对面 | 0 |
| 42 | 六盘水红桥新区小微支行 | 六盘水红桥新区红桥大道与石桥二线交汇处西南侧小商品市场1-5栋114-116铺。 | 0 |
| 43 | 瑞金支行 | 贵阳市云岩区瑞金北路10号 | 45 |
| 44 | 花果园支行 | 贵阳市南明区沙坡路12号花果园批发市场 | 9 |
| 45 | 神奇支行 | 贵阳市云岩区北京路1号 | 8 |
| 46 | 延安中路支行 | 贵阳市云岩区延安中路28号 | 7 |
| 47 | 铁运支行 | 贵阳市云岩区枣山路31号 | 37 |
| 48 | 二戈寨支行 | 贵阳市南明区富源南路67号 | 10 |
| 49 | 火车站支行 | 贵阳市南明区遵义路86号通达饭店18楼 | 11 |
| 50 | 瑞南支行 | 贵阳市南明区瑞金南路60号 | 53 |
| 51 | 普陀路支行 | 贵阳市云岩区普陀路62号C-D栋一楼 | 9 |
| 52 | 观山湖支行 | 贵阳市观山湖区贵阳世纪城X组团1-5号商业办公综合楼4号楼一楼 | 48 |
| 53 | 贵山支行 | 贵阳市云岩区富水中路72号 | 13 |
| 54 | 世纪城支行 | 贵阳市观山湖区金阳世纪城31栋5-6号 | 12 |
| 55 | 汽车城支行 | 贵阳市花溪区孟关乡贵州汽车城超市一层A区1-3号 | 8 |
| 56 | 金华支行 | 贵阳市观山湖区金华镇金华村委会 | 0 |

| 序号 | 机构名称 | 营业地址 | 员工人数 |
|-----|-----------------|--|------|
| 57 | 贵阳西市小微支行 | 贵阳市观山湖区长岭路贵州红华商贸物流园仓储物流中心第 A-1 层 42、43 号 | 0 |
| 58 | 高新科技支行 | 贵阳市观山湖区长岭南路贵州省产业技术发展研究院大楼 | 40 |
| 59 | 兴筑支行 | 贵阳市云岩区中华中路 145 号 | 14 |
| 60 | 高新支行 | 贵阳市观山湖区金阳知识经济产业园创业大厦 101 室 | 10 |
| 61 | 紫林支行 | 贵阳市云岩区环城北路 410 号 | 8 |
| 62 | 贵阳大数据资本服务中心小微支行 | 贵阳市高新区滨湖路 10 号 | 0 |
| 63 | 甲秀支行 | 贵阳市南明区都司路 169-209 号 | 61 |
| 64 | 红岩支行 | 贵阳市南明区红岩村路 1 号中天世纪新城四组团 A1-A4 栋一楼 | 9 |
| 65 | 筑秀支行 | 贵阳市南明区解放路 188 号 | 11 |
| 66 | 汇通支行 | 贵阳市云岩区陕西路 12 号 | 35 |
| 67 | 宝山南路支行 | 贵阳市南明区观水路 46 号 | 15 |
| 68 | 贵开路支行 | 贵阳市云岩区大营路 110 号 | 11 |
| 69 | 龙井支行 | 贵阳市南明区遵义路 25 号城市方舟大厦 | 39 |
| 70 | 华润支行 | 贵阳市南明区浣纱路 22 号 | 11 |
| 71 | 东山支行 | 贵阳市云岩区宝山北路 116 号 | 10 |
| 72 | 飞山街支行 | 贵阳市云岩区飞山街 61 号 | 8 |
| 73 | 万江支行 | 贵阳市云岩区鹿冲关路 213 号银通花园 f 栋负一层 | 8 |
| 74 | 兆丰支行 | 贵阳市南明区兴隆街 71 号 | 45 |
| 75 | 市南支行 | 贵阳市南明区市南路中创龙园大厦 1 楼 5 号 | 8 |
| 76 | 甘荫塘支行 | 贵阳市南明区花溪大道中段 42 号 | 9 |
| 77 | 新华路支行 | 贵阳市南明区神奇路 67 号 | 8 |
| 78 | 中北支行 | 贵阳市云岩区中华北路 87 号 | 124 |
| 79 | 贵阳西南五金市场小微支行 | 贵阳市观山湖区西南五金机电市场（湘企城堡）1 层 25 号 | 0 |
| 80 | 贵阳二铺汽配城小微支行 | 贵阳市观山湖区金阳二铺汽配城内 5 栋 2 楼 | 0 |
| 81 | 贵阳谷丰粮油市场小微支行 | 贵阳市南明区花溪大道中段 76 号 | 0 |
| 82 | 贵阳红街小微支行 | 贵阳市观山湖区红街 B7 栋 | 0 |
| 83 | 贵阳博德汽配城小微支行 | 贵阳市三桥改茶村贵州博德汽配城 161 号 | 0 |
| 84 | 贵阳富源医药物流园小微支行 | 贵阳市南明区富源北路“贵州贵阳富源医药物流园”4 栋 4-2-7A、7B、8A、8B 号 | 0 |
| 85 | 聚兴支行 | 贵阳市云岩区黔灵东路石油大厦一楼 | 53 |
| 86 | 东方支行 | 贵阳市南明区蓑草路 102 号 | 8 |
| 87 | 富源支行 | 贵阳市花溪区富源路 1 号附 5 号贵州乾朗钢材物流中心 | 4 |
| 88 | 金城支行 | 贵阳市云岩区延安中路 88 号 | 59 |
| 89 | 蟠桃支行 | 贵阳市南明区宝山南路 27 号 | 12 |
| 90 | 宏达支行 | 贵阳市云岩区黔灵西路 6 号 | 15 |
| 91 | 太慈桥支行 | 贵阳市南明区花溪大道北段 560 号 | 15 |
| 92 | 齐兴支行 | 贵阳市南明区滨河路 1 号 | 56 |
| 93 | 虹桥支行 | 贵阳市南明区耙耙街 5 号 | 9 |
| 94 | 玉厂路支行 | 贵阳市南明区玉厂路同欣园小区 263 号 | 7 |
| 95 | 中南支行 | 贵阳市南明区中华南路 20 号（新大陆广场） | 49 |
| 96 | 云溪支行 | 贵阳市南明区花溪大道北段 39 号 | 4 |
| 97 | 云岩支行 | 贵阳市云岩区安云路 11 号 | 43 |
| 98 | 公园路支行 | 贵阳市云岩区公园路 2 号 | 6 |
| 99 | 大营坡支行 | 贵阳市云岩区新天大道南段 3-11 号 | 9 |
| 100 | 贵阳东方钢材市场小微支行 | 贵阳市南明区富源南路 435 号贵阳东方现代钢材市场有限公司 1 号楼 1 层 4 号 | 0 |
| 101 | 富北支行 | 贵阳市云岩区富水北路 60 号 | 43 |
| 102 | 三桥支行 | 贵阳市云岩区三桥中路 34 号 | 10 |
| 103 | 威清路支行 | 贵阳市云岩区威清路 344 号 | 9 |
| 104 | 南明支行 | 贵阳市南明区新华路 102 号 | 42 |

| 序号 | 机构名称 | 营业地址 | 员工人数 |
|-----|-------------|-------------------------------|------|
| 105 | 延安西路支行 | 贵阳市云岩区枣山路2号 | 8 |
| 106 | 南厂路支行 | 贵阳市南明区南厂路与解放路口中华商住楼一层1号 | 10 |
| 107 | 外环东路支行 | 贵阳市南明区油榨街282号 | 11 |
| 108 | 三合支行 | 贵阳市南明区中山东路64号 | 55 |
| 109 | 金关支行 | 贵阳市云岩区金马路32号 | 8 |
| 110 | 市北路支行 | 贵阳市云岩区市北路1号 | 8 |
| 111 | 星力支行 | 贵阳市云岩区瑞金路50号 | 9 |
| 112 | 宅吉支行 | 贵阳市云岩区盐务街63号宅吉碧苑一楼右侧门面 | 11 |
| 113 | 白云支行 | 贵阳市白云区尖山路2号 | 59 |
| 114 | 铝城支行 | 贵阳市白云区龚西路农贸市场 | 6 |
| 115 | 金阳支行 | 贵阳市观山湖区金阳行政服务中心西南美食文化广场2、3号门面 | 8 |
| 116 | 金新支行 | 贵阳市白云区刘庄村高新建设指挥部 | 4 |
| 117 | 沙文支行 | 贵阳市白云区沙子哨商业中街农贸市场旁 | 3 |
| 118 | 贵阳沙文小微支行 | 贵阳市白云区沙文镇行政街B-02-213 | 0 |
| 119 | 乌当支行 | 贵阳市乌当区新添大道北段88号 | 58 |
| 120 | 新天路支行 | 贵阳市乌当区新添大道150号 | 5 |
| 121 | 东风支行 | 贵阳市乌当区东风大道69号 | 0 |
| 122 | 直属支行 | 贵阳市云岩区瑞金北路75号 | 59 |
| 123 | 都司路支行 | 贵阳市南明区都司路124号 | 18 |
| 124 | 清镇支行 | 贵阳市清镇市云岭西路清镇支行综合楼 | 40 |
| 125 | 九化支行 | 贵阳市清镇市贵州水晶有机化工有限公司 | 6 |
| 126 | 红枫支行 | 贵阳市清镇市红枫大街99号 | 6 |
| 127 | 清镇站街支行 | 贵阳市清镇市站街镇商业街 | 0 |
| 128 | 清镇百花社区支行 | 贵阳市清镇市青龙街道办事处云岭东路一层1号、二层1号 | 0 |
| 129 | 花溪支行 | 贵阳市花溪区榕筑南溪绿苑5座3号 | 69 |
| 130 | 小河支行 | 贵阳市花溪区小河经济技术开发区黄河路453号 | 18 |
| 131 | 沙冲北路支行 | 贵阳市南明区沙冲北路8号 | 7 |
| 132 | 航天支行 | 贵阳市花溪区小河经济技术开发区红河路5号 | 8 |
| 133 | 榕筑支行 | 贵阳市花溪区小河经济技术开发区长江路1号榕筑大厦1楼 | 4 |
| 134 | 中曹支行 | 贵阳市花溪区花溪大道中段558号 | 5 |
| 135 | 清溪支行 | 贵阳市花溪区清溪路新华书店一楼 | 5 |
| 136 | 金石支行 | 贵阳市花溪区合朋村金石产业园区五金机电城C3-C4 | 3 |
| 137 | 贵阳孟关汽贸城小微支行 | 贵阳市花溪区孟关汽贸城 | 0 |
| 138 | 修文支行 | 贵阳市修文县龙场镇迎春路68号 | 31 |
| 139 | 公园北路支行 | 贵阳市云岩区公园北路69号 | 8 |
| 140 | 扎佐支行 | 贵阳市修文县扎佐镇襄阳路一支线 | 6 |
| 141 | 修文龙岗社区支行 | 贵阳市修文县龙场镇阳明大道碧璟苑1栋1层6号 | 0 |
| 142 | 开阳支行 | 贵阳市开阳县开州大道贵阳银行开阳支行办公大楼 | 39 |
| 143 | 磷都支行 | 贵阳市开阳县城关镇人民中路44号 | 5 |
| 144 | 开阳南山社区支行 | 贵阳市开阳县城关镇环城北路金都园林鑫诚7栋负2层5到12号 | 0 |
| 145 | 贵阳龙岗镇小微支行 | 贵阳市开阳县龙岗镇建设路88号 | 0 |
| 146 | 开阳楠木渡镇小微支行 | 贵阳市开阳县楠木渡镇老街桥头 | 0 |
| 147 | 开阳双流镇小微支行 | 开阳县双流镇双永村委一楼 | 0 |
| 148 | 息烽支行 | 贵阳市息烽县永靖镇县府路1号 | 34 |
| 149 | 贵医支行 | 贵阳市云岩区北京路19号 | 8 |
| 150 | 虎城支行 | 贵阳市息烽县永靖镇南大街虎城大厦一楼 | 5 |
| 151 | 贵阳小寨坝开磷社区支行 | 贵阳市息烽县小寨坝镇贸易路 | 0 |
| 152 | 世纪城社区支行 | 贵阳市观山湖区世纪城龙贤路2号世纪城社区中心 | 5 |
| 153 | 碧海社区支行 | 贵阳市观山湖区碧海南路87号碧海社区服务中心 | 6 |
| 154 | 大山洞社区支行 | 贵阳市白云区育才路132号大山洞社区服务中心 | 8 |
| 155 | 贵阳中天社区支行 | 贵阳市中天花园叠翠谷1-4栋负一层26号 | 6 |
| 156 | 贵阳金龙社区支行 | 贵阳市云岩区松山路智慧龙城商业广场17号1楼1层1 | 5 |

| 序号 | 机构名称 | 营业地址 | 员工人数 |
|-----|-----------|---|------|
| | | 号 | |
| 157 | 贵阳金麦社区支行 | 贵阳市观山湖区云潭北路 650 号 | 4 |
| 158 | 贵阳都拉营社区支行 | 贵阳市白云区都拉营乡商业街 13 号 | 4 |
| 159 | 贵阳红云社区支行 | 贵阳市白云区云山街 209 号 | 5 |
| 160 | 贵阳逸景社区支行 | 贵阳市观山湖区金阳南路 7 号 A6-A7 栋 54 号 | 4 |
| 161 | 贵阳黔江社区支行 | 贵阳市小河黄河路 81 号 4 单元附 7 号 | 6 |
| 162 | 贵阳新天社区支行 | 贵阳市乌当区保利温泉新城三期 5 号商业街 5 单元负 2 层 13 号 | 0 |
| 163 | 贵阳顺新社区支行 | 贵阳市乌当区顺新社区服务中心悦景新城 21 栋负 2 楼 4、5、6 号 | 0 |
| 164 | 贵阳东山社区支行 | 贵阳市云岩区东山仙人洞路 191 号 A 幢 1 层 31 号 | 0 |
| 165 | 贵阳麦架社区支行 | 贵阳市白云区麦架镇商业街（幸福路）北段 | 0 |
| 166 | 贵阳金狮社区支行 | 贵阳市云岩区百花山路金狮小区巫峰苑 1 号负 2 楼 4 号 | 0 |
| 167 | 贵阳头桥社区支行 | 贵阳市云岩区黔春路入口处商住楼第 A-D 栋 1 单元 1 层 138 房 | 0 |
| 168 | 贵阳金华园社区支行 | 贵阳市观山湖区金华南园 C 区 22 栋 1 层 6 号 | 0 |
| 169 | 贵阳市府社区支行 | 贵阳市南明区都司路鸿灵都市商务楼 1 层 1-10 号 | 0 |
| 170 | 贵阳会展社区支行 | 贵阳市观山湖区美的林城时代第 A-25.26 栋、E1.2 栋 A27 单元 1 层 32 号 | 0 |
| 171 | 贵阳北京路社区支行 | 贵阳市云岩区黔灵山公园南大门临街门面 | 0 |
| 172 | 贵阳油榨社区支行 | 贵阳市南明区油榨街青年路 8 号美佳假日花园 | 0 |
| 173 | 贵阳沙南社区支行 | 贵阳市南明区沙冲南路绿苑小区天 16-负 3 层 | 0 |
| 174 | 贵阳阳光社区支行 | 贵阳市花溪区南大街锦溪铭都商住楼第 A 栋 1 层 7 号 | 0 |

注：2014 年末发行人新开设的分支机构（以小微支行、社区支行为主）尚未正式开展业务，截至 2014 年 12 月 31 日员工人数为零。

基于向客户提供额外便利、减少运营成本，提高网点效率和利润的目的，本行不断增加与中国银联联网的自助银行和自助服务设备。截至 2014 年 12 月 31 日，本行在贵阳市拥有 61 家自助银行、343 台自助存取款机具、284 台自助缴费终端和 1 个客服中心。

九、本行员工及社会保障情况

（一）员工基本情况

1. 人数及其变化情况

截至 2014 年 12 月 31 日、2013 年 12 月 31 日、2012 年 12 月 31 日本行员工人数分别为 3,405 人、2,904 人、2,615 人

2. 员工专业构成情况

截至 2014 年 12 月 31 日，本行员工的专业构成情况如下表所示：

单位：人

| 专业 | 2014 年 12 月 31 日 | |
|----|------------------|--------|
| | 人数 | 占总数百分比 |
| | | |

| 专业 | 2014年12月31日 | |
|------|--------------|----------------|
| | 人数 | 占总数百分比 |
| 管理人员 | 175 | 5.14% |
| 业务人员 | 3,230 | 94.86% |
| 合计 | 3,405 | 100.00% |

3. 员工学历构成情况

截至2014年12月31日，本行员工的学历构成情况如下表所示：

单位：人

| 受教育程度 | 2014年12月31日 | |
|--------|--------------|----------------|
| | 人数 | 占总数百分比 |
| 研究生及以上 | 183 | 5.37% |
| 大学本科 | 2,299 | 67.52% |
| 大学专科 | 814 | 23.91% |
| 大学专科以下 | 109 | 3.20% |
| 合计 | 3,405 | 100.00% |

4. 员工年龄构成情况

截至2014年12月31日，本行员工的年龄构成情况如下表所示：

单位：人

| 年龄 | 2014年12月31日 | |
|--------|--------------|----------------|
| | 人数 | 占总数百分比 |
| 30岁以下 | 1,471 | 43.20% |
| 31-40岁 | 998 | 29.31% |
| 41-50岁 | 868 | 25.49% |
| 51-60岁 | 68 | 2.00% |
| 61岁以上 | 0 | 0.00% |
| 合计 | 3,405 | 100.00% |

5. 员工薪酬情况

贵阳银行实行统一的薪酬制度，即结构工资制。薪酬总额根据发行人发展战略、年度经营目标、成本控制策略等来确定，各类岗位人员薪酬由基本薪酬、绩效薪酬和福利性收入组成。发行人严格按照《商业银行稳健薪酬监管指引》等相关规定编制了《贵阳银行薪酬管理办法》，合理确定基本薪酬与激励薪酬的比例，突出价值贡献，坚持工资增长不超过发行人经济效益增长幅度的原则。

各类岗位人员的薪酬总额主要由基本薪酬、岗位绩效工资、效益工资三块组成，并根据岗位特点，分别确定基本薪酬、岗位绩效工资、效益工资的构成比例。

(1) 基本薪酬包括学历职称工资、工龄工资、岗位工资

学历职称工资是综合考虑员工自身知识水平、专业技术能力的工资单元。工龄工资是充分考虑员工自身工作经验的工资单元，每年年初根据员工具体工龄变化进行统一调整。岗位工资是根据岗位性质和岗位职责，按业务条线分类后确定的工资单元。

(2) 激励薪酬包括岗位绩效工资、效益工资、特殊贡献奖励

岗位绩效工资作为激励薪酬的一部分，是对在岗人员上一年度履行岗位职责情况考核评价后分配的工资单元。实行按年考核，逐月发放。效益工资项目是根据各单位年度目标任务完成情况按季考核后发放的工资单元。特殊贡献奖励作为非固定项目，在每年工资总额计划内，对作出特殊贡献的员工给予薪酬奖励的工资单元。

截至 2014 年 12 月 31 日，发行人员工的专业构成情况如下表所示：

单位：人

| 项 目 | 人 数 | 占总数百分比 |
|-----------|--------------|----------------|
| 高级管理类 | 9 | 0.26% |
| 中级管理类 | 166 | 4.88% |
| 基层管理类 | 547 | 16.06% |
| 一般管理类 | 360 | 10.57% |
| 专业技术类 | 41 | 1.20% |
| 市场营销类 | 694 | 20.38% |
| 操作类 | 1,311 | 38.50% |
| 保障类 | 277 | 8.14% |
| 合计 | 3,405 | 100.00% |

发行人全行岗位划分为五大类：管理类、信息技术类、营销类、操作类、保障类。各类岗位人员的薪酬总额主要由基本薪酬、岗位绩效工资、效益工资三块组成。

报告期内，发行人员工薪酬水平情况如下：

| 人员分类 | 2014 年 | 2013 年 | 2012 年 |
|---------------------|--------------|--------------|--------------|
| 高级管理类（万元/人） | 153.26 | 146.72 | 89.30 |
| 中级管理类（万元/人） | 66.87 | 75.60 | 49.84 |
| 基层管理类（万元/人） | 25.29 | 28.37 | 21.58 |
| 一般管理类（万元/人） | 17.67 | 18.71 | 15.43 |
| 专业技术类（万元/人） | 19.21 | 16.46 | 13.76 |
| 市场营销类（万元/人） | 17.18 | 18.55 | 17.25 |
| 操作类（万元/人） | 13.89 | 14.57 | 12.91 |
| 保障类（万元/人） | 13.92 | 14.79 | 13.09 |
| 其他类（万元/人） | 4.10 | 4.65 | 3.91 |
| 职工平均工资（万元/人） | 17.96 | 19.80 | 15.71 |

注：1、此数据为当年税前实发数，未包含非工资性收入。2、2013 年数据包含补发 2012 年

调增工资，故平均工资高于 2014 年。

根据国家统计局数据，2012 年、2013 年、2014 年贵州省金融业城镇单位就业人员平均工资分别为 81,630 元/年、102,294 元/年和 118,477 元/年，发行人员工薪酬略高于当地平均工资水平。

发行人未来薪酬总额根据发行人发展战略、年度经营目标，以及当地同行业收入范围，合理确定基本薪酬与激励薪酬的比例，突出价值贡献，坚持工资增长不超过发行人经济效益增长幅度。

根据国家相关政策和行业整体情形，发行人薪酬制度进行实时调整，保持薪酬较强的竞争力。

（二）本行执行社会保障、住房及医疗制度改革情况

本行按照国家有关规定为员工参加养老、医疗、失业、工伤保险、生育保险及住房公积金，同时提供带薪年假。

1. 基本养老保险

本行在职员工根据《国务院关于完善企业职工基本养老保险制度的决定》及《贵州省企业职工基本养老保险省级统筹实施意见》等相关规定，参加了贵阳市及其他分支机构所在地劳动和社会保障部门实施的基本养老保险，由本行和在职员工按规定的比例，按月向贵阳市及其他分支机构所在地基本养老保险经办机构缴纳基本养老保险。

2. 基本医疗保险

本行在职员工根据《国务院关于建立城镇职工基本医疗保险制度的决定》及《贵阳市城镇职工基本医疗保险暂行办法》，参加了贵阳市及其他分支机构所在地劳动和社会保障部门实施的基本医疗保险，由本行和在职员工按规定的比例，按月向贵阳市及其他分支机构所在地基本医疗保险经办机构缴纳基本医疗保险费。

3. 失业保险

本行在职员工根据《失业保险条例》及《贵阳市失业保险办法》，参加了贵阳市及其他分支机构所在地劳动和社会保障部门实施的失业保险，由本行按规定

的比例，按月向贵阳市及其他分支机构所在地失业保险经办机构缴纳失业保险费。

4. 工伤保险

本行在职员工根据《工伤保险条例》及《贵阳市工伤保险实施办法》，参加了贵阳市及其他分支机构所在地劳动和社会保障部门实施的工伤保险，由本行按规定的比例，按月向贵阳市及其他分支机构所在地工伤保险经办机构缴纳保险费。

5. 生育保险

本行在职员工根据《贵阳市城镇职工生育保险实施办法》，参加了贵阳市及其他分支机构所在地劳动和社会保障部门实施的生育保险，由本行按规定的比例，按月向贵阳市及其他分支机构所在地生育保险经办机构缴纳保险费。

6. 住房公积金

本行在职员工根据《贵阳市住房公积金归集管理制度》，参加了贵阳市及其他分支机构所在地住房公积金计划，由本行和在职员工按规定的缴纳基数和比例，按月向贵阳市及其他分支机构所在地住房公积金管理中心支付住房公积金。

2015年2月10日，贵阳市社会保险收付管理中心出具了《社会保险费缴纳证明》，证明本行自2008年1月1日至证明出具之日，参加并缴纳了养老保险、医疗保险、失业保险、工伤保险和生育保险，每月能够按时缴纳各项社会保险费，未有欠费现象发生，也未因欠缴社会保险费问题而受到相关处罚。

2015年3月2日，贵阳市住房公积金管理中心出具了《住房公积金缴存情况证明》，证明本行自2004年8月在贵阳市住房公积金管理中心开设住房公积金账户，现缴存至2015年2月。本行在贵阳市住房公积金管理中心账户的开户职工3,658名，其中封存职工236名，现正常缴存职工3,422名。

2015年3月3日，黔西南州社会保险事业局基金征缴科出具《社会保险单位参保缴费证明》，贵阳银行兴义分行截至2015年2月无欠缴费额。

2015年2月28日，黔西南州住房公积金管理中心城区管理部出具了《住房公积金缴纳证明》，兴义分行2014年10月1日至证明出具之日，严格遵守国家

和地方有关公积金法律、法规、规章及其他规范性文件的各项要求，及时足额缴存了住房公积金。该分行住房公积金缴存在各个方面均符合国家和地方有关法律、法规、规章及其他规范性文件各项要求，不存在欠缴和拒缴的情形，不存在违反国家和地方相关法律、行政法规及其他有关规定的情形，也不存在因任何住房公积金缴存事项的违法、违规事项或与之有关的其他事项（包括已经发生的、正在发生的或潜在发生的事项）而被政府有关部门调查、处罚、强制执行及提起诉讼的情形。

2015年2月16日，六盘水社会保险事业局出具了《社会保险参保缴费证明》（编号：10032345），六盘水分行截至2014年12月未有欠费额。

2015年2月13日，六盘水市住房公积金管理中心公积金归集管理科出具了《住房公积金缴纳证明》，六盘水分行自2014年9月1日至证明出具之日，严格遵守国家和地方有关住房公积金法律、法规、规章及其他规范性文件的各项要求，及时足额缴存了住房公积金。该分行住房公积金缴存在各个方面均符合国家和地方有关法律、法规、规章及其他规范性文件的要求，不存在欠缴和拒缴的情形，不存在违反国家和地方相关法律、行政法规及其他有关规定的情形，也不存在因任何住房公积金缴存事项的违法、违规事项或与之有关的其他事项（包括已经发生的、正在发生的或潜在发生的事项）而被政府有关部门调查、处罚、强制执行及提起诉讼的情形。

2015年2月13日，成都市社会保险事业管理局出具《证明》（编号（2015）字第0016200号），成都分行在成都市社会保险事业管理局办理社会保险登记，参加城镇职工社会保险并申报缴纳社会保险费。2014年12月，成都分行参保参保人数分别为：基本养老保险230人，基本医疗保险230人，生育保险230人，工伤保险230人，大病医疗互助补充保险230人。

2015年2月13日，成都住房公积金管理中心出具《单位住房公积金缴存证明》，成都分行截至2014年12月已在成都住房公积金管理中心为178人办理缴存登记，正常缴存公积金。

（三）股权激励计划

截至2014年12月31日，本行未实行任何股权激励计划。

十、独立性经营情况

（一）业务独立

本行独立从事经营《商业银行法》规定的各类商业银行业务，以及经中国人民银行和中国银监会批准从事的其他业务，业务经营完全独立于本行股东及其它关联方。

（二）资产独立

本行与各股东的资产产权明晰，发起人及股东出资已足额到位，本行已经办理了相关资产、股权等权属变更手续。

本行拥有与业务经营有关知识产权的所有权或使用权。

本行通过购买、租赁等方式拥有自己的经营场所；截至 2014 年 12 月 31 日，除本招股说明书“第六节 本行的业务—主要固定资产及土地使用权”部分所述的权属瑕疵外，本行拥有与业务经营有关的土地使用权和房屋所有权或使用权；本行具备与经营有关的业务体系及其他相关资产。

在关联交易决策过程中，所涉及的关联方股东和董事已按《公司章程》和董事会关联交易控制委员会的有关规定实行了回避，且所有关联交易行为均按照公平、公开、公正的市场化原则进行。本行与股东因上述行为而存在的关联交易对本行生产经营的影响不存在不确定性。

本行拥有独立完整的资产结构，不存在与股东及其他管理方债务提供担保的情形。本行不存在与股东及其他关联方存在共有资产的情形，做到了与股东单位的资产完全分开。

（三）人员独立

本行的董事长、高级管理人员（包括行长、副行长、总稽核、总工程师、首席风险官、董事会秘书）专职在本行工作并领取薪酬，未在持有本行 5%以上股东权益的股东单位及其下属企业担任除董事、监事以外的其他任何职务，也未在与本行业务相同或相近的其他企业任职。不存在超越本行董事会和股东大会职权做出的人事任免决定。

本行拥有独立于股东单位或其他关联方的员工，并在有关社会保障、工薪报

酬等方面分账独立管理。本行的财务人员未在主要股东及其控制的其他企业中兼职。

（四）机构独立

本行已按照《公司法》等法律、法规及《公司章程》的有关规定要求，建立健全了股东大会、董事会、监事会和经营管理层的组织机构体系。本行的生产经营和办公机构与主要股东完全分开，不存在混合经营、合署办公的情形。本行各部门及分支机构均由本行独立设置及管理，在决策、管理、运营、财务核算、高级管理人员任命、人事及劳动制度、资金营运等方面均完全独立于本行的股东及其他关联方，大股东及其他任何单位或个人未干预公司的机构设置。大股东及其职能部门与本行及其职能部门之间不存在上下级关系。

（五）财务独立

本行建立了独立的财务会计部门、独立的会计核算体系和财务管理制度。本行根据有关会计制度的要求，独立进行财务决策，不存在股东干预本行资金使用的情况。

本行拥有独立的银行账户，不与股东单位或其他任何单位或人士共用银行账户，未将资金存入股东的财务公司或结算中心账户中。本行财务人员未在股东单位等关联企业任职。

本行依法独立进行纳税申报和履行缴纳义务，不存在与股东单位混合纳税的情况。本行不存在为大股东及其下属单位、其他关联企业提供担保的情形，也不存在将本行的借款转借给股东单位使用的情况。

本行在业务经营范围内与其他金融同业开展的任何合作，均不会对本行的经营自主权构成限制或侵害。

十一、本行主要股东作出的重要承诺及其履行情况

（一）发行前股东所持股份的流通限制和自愿锁定股份的承诺

股份流通限制及自愿锁定承诺情况请参见本节“四、有关股本和股东的情况—（五）发行前股东所持股份的流通限制和自愿锁定股份的承诺”。

（二）发行人、持股 5%以上股东及董事、高级管理人员关于稳定股价的承诺

1. 持股 5%以上股东，是指直接或间接合计持有公司 5%以上股份的股东，包括贵阳市国资公司、贵州产业投资公司、遵义市国资公司。公司上市后三年内，如公司股票连续 20 个交易日的收盘价均低于公司最近一期经审计的每股净资产，则触发公司持股 5%以上股东增持公司股票的义务。公司持股 5%以上股东应在触发增持义务之日起 10 个交易日内就增持公司股份的具体计划书面通知公司，包括但不限于拟增持的数量范围、价格区间、完成期限等信息，并由公司进行公告。持股 5%以上股东应通过证券交易所以大宗交易方式、集中竞价方式及/或其他合法方式增持公司股份，增持公司股份数量不低于触发增持义务的交易日公司流通股份总数的 1%，但不超过触发增持义务的交易日公司流通股份总数的 2%。在实施上述增持计划过程中，如公司股票连续 20 个交易日的收盘价均高于公司最近一期经审计的每股净资产，则持股 5%以上股东可中止实施股份增持计划。中止实施股份增持计划后，自上述增持义务触发之日起 12 个月内，如再次出现公司股票连续 20 个交易日的收盘价均低于公司最近一期经审计的每股净资产的情况，则持股 5%以上股东应继续实施上述股份增持计划。持股 5%以上股东在增持计划完成后的六个月内将不出售所增持的股份，增持后公司的股权分布应当符合上市条件，增持行为应符合《公司法》、《证券法》及其他相关法律、行政法规的规定以及证券交易所相关业务规则、备忘录的要求。

2. 公司上市后三年内，如公司股票连续 20 个交易日的收盘价均低于公司最近一期经审计的每股净资产，则触发公司董事、高级管理人员增持公司股份的义务。公司董事、高级管理人员应在触发增持义务后 10 个交易日内就增持公司股份的具体计划书面通知公司，包括但不限于拟增持的数量范围、价格区间、完成期限等信息，并由公司进行公告。公司董事、高级管理人员用于增持公司股份的货币资金不少于该等董事、高级管理人员上一年度自公司领取薪酬的 50%。在实施上述增持计划过程中，如公司股票连续 20 个交易日的收盘价均高于公司最近一期经审计的每股净资产，则董事、高级管理人员可中止实施股份增持计划。中止实施股份增持计划后，自上述增持义务触发之日起 12 个月内，如再次出现公司股票连续 20 个交易日的收盘价均低于公司最近一期经审计的每股净资产的情

况，则董事、高级管理人员应继续实施上述股份增持计划。董事、高级管理人员在增持计划完成后的六个月内将不出售所增持的股份，增持后公司的股权分布应当符合上市条件，增持行为应符合《公司法》、《证券法》及其他相关法律、行政法规的规定以及证券交易所相关业务规则、备忘录的要求。

3. 如公司持股 5%以上的股东未能在触发增持义务之日起 10 个交易日内提出具体增持计划，或未按披露的增持计划实施，则触发公司股份回购义务。公司董事会应在触发公司股份回购义务之日起 10 个交易日内制定并公告股份回购预案，股份回购预案包括但不限于回购股份数量、回购价格区间、回购资金来源、回购对公司股价及公司经营的影响等内容。公司董事会对股份回购做出决议，须经全体董事二分之一以上表决通过，公司董事承诺就该等回购事宜在董事会中投赞成票。公司股东大会对股份回购做出决议，须经出席会议的股东所持表决权的三分之二以上通过，公司持股 5%以上股东承诺就该等回购事宜在股东大会中投赞成票。公司应在股份回购预案经董事会和股东大会审议通过，并履行相关法律法规、中国证监会及中国银监会相关规定及其他对公司有约束力的规范性文件所规定的相关程序并取得所需的相关批准后，实施股份回购的相关决议。公司应通过证券交易所集中竞价方式、要约方式及/或其他合法方式回购公司股份。公司用于回购股份的资金总额不低于公司上一年度归属于公司股东净利润的 10%，不超过公司首次公开发行股票募集资金净额。在实施上述回购计划过程中，如公司股票连续 20 个交易日的收盘价均高于公司最近一期经审计的每股净资产，则公司可中止实施股份回购计划。公司中止实施股份回购计划后，自上述股份回购义务触发之日起 12 个月内，如再次出现公司股票连续 20 个交易日的收盘价均低于公司最近一期经审计的每股净资产的情况，则公司应继续实施上述股份回购计划。

公司最近一期审计基准日后，因利润分配、资本公积金转增股本、增发、配股等情况导致公司净资产或股份总数出现变化的，每股净资产相应进行调整。

新聘任的公司董事、高级管理人员应履行上述董事、高级管理人员义务并按同等标准履行公司首次公开发行股票时董事、高级管理人员已作出的其他承诺义务。对于公司拟聘任的董事、高级管理人员，应在获得提名前书面同意履行前述承诺和义务。

（三）发行人、持股 5%以上股东及董事、监事、高级管理人员关于信息披露无违规的承诺

1. 公司承诺：

公司首次公开发行股票并上市的招股说明书不存在虚假记载、误导性陈述或重大遗漏，并对其真实性、准确性和完整性承担个别和连带的法律责任。

公司招股说明书如有虚假记载、误导性陈述或者重大遗漏，对判断公司是否符合法律规定的发行条件构成重大、实质影响的，公司将在中国证监会或人民法院等有权部门作出发行人存在上述事实的最终认定或生效判决后 5 个交易日内召开董事会，并将按照董事会、股东大会审议通过的股份回购具体方案回购本公司首次公开发行的全部新股，回购价格不低于本公司股票发行价加算股票发行后至回购时相关期间银行同期存款利息。如本公司上市后有利润分配或送配股份等除权、除息行为，上述发行价为除权除息后的价格。

公司招股说明书如有虚假记载、误导性陈述或者重大遗漏，致使投资者在证券交易中遭受损失的，公司将根据中国证监会或人民法院等有权部门的最终处理决定或生效判决，依法及时足额赔偿投资者损失。

2. 持股 5%以上的股东贵阳市国资公司、贵州产业投资公司、遵义市国资公司承诺：

公司招股说明书如有虚假记载、误导性陈述或者重大遗漏，对判断公司是否符合法律规定的发行条件构成重大、实质影响的，其将在中国证监会或人民法院等有权部门作出公司存在上述事实的最终认定或生效判决后，将依法购回已转让的原限售股份，购回价格不低于公司股票发行价加算股票发行后至回购时相关期间银行同期存款利息，并根据相关法律法规规定的程序实施。如公司上市后有利润分配或送配股份等除权、除息行为，上述发行价为除权除息后的价格。

公司招股说明书如有虚假记载、误导性陈述或者重大遗漏，致使投资者在证券交易中遭受损失的，其将根据中国证监会或人民法院等有权部门的最终处理决定或生效判决，依法及时足额赔偿投资者损失。

公司招股说明书如有虚假记载、误导性陈述或者重大遗漏，对判断公司是否符合法律规定的发行条件构成重大、实质影响的，并已由中国证监会或人民法院等有权部门作出发行人存在上述事实的最终认定或生效判决的，其承诺将督促公

司履行股份回购事宜的决策程序，并在公司召开股东大会对回购股份做出决议时，承诺就该等回购事宜在股东大会中投赞成票。

3. 公司全体董事、监事、高级管理人员承诺：

公司招股说明书如有虚假记载、误导性陈述或者重大遗漏，致使投资者在证券交易中遭受损失的，并已由中国证监会或人民法院等有权部门作出公司存在上述事实的最终认定或生效判决的，其将依法赔偿投资者损失。

公司招股说明书如有虚假记载、误导性陈述或者重大遗漏，对判断公司是否符合法律规定的发行条件构成重大、实质影响的或致使投资者在证券交易中遭受损失的，并已由中国证监会或人民法院等有权部门作出发行人存在上述事实的最终认定或生效判决的，发行人在召开相关董事会对回购股份做出决议时，公司董事承诺就该等回购股份的相关决议投赞成票。

(四) 中介机构关于申报材料的承诺

1. 保荐机构中信建投证券股份有限公司承诺：

中信建投证券已按照《公司法》、《证券法》、《首次公开发行股票并上市管理办法》、《证券发行上市保荐业务管理办法》等的规定，秉持独立、客观、公正的原则，诚实守信、勤勉尽责地对发行人进行了全面尽职调查，确认其符合首次公开发行股票并上市的法定条件。本次发行并上市过程中，中信建投证券所出具的申请文件中不存在虚假记载、误导性陈述或重大遗漏，并承诺对该等文件的真实性、准确性和完整性承担个别和连带的法律责任。如因中信建投证券未勤勉尽责而导致上述文件对本次发行的重大事件作出违背事实真相的虚假记载、误导性陈述，或者在披露信息时发生重大遗漏、不正当披露，致使投资者在证券交易中遭受实际损失的，中信建投证券承诺将与发行人及其他相关过错方积极、主动地就该等实际损失向投资者依法承担个别的或连带的赔偿责任，确保投资者的合法权益得到有效保护。

2. 发行人律师金杜律师事务所承诺：

金杜律师事务所郑重承诺：如因金杜律师事务所为发行人首次公开发行股票制作、出具的文件有虚假记载、误导性陈述或者重大遗漏，给投资者造成损失的，经司法机关生效判决认定后，金杜律师事务所将依法赔偿投资者因本所制作、出具的文件所载内容有虚假记载、误导性陈述或者重大遗漏而遭受的损失。

有权获得赔偿的投资者资格、损失计算标准、赔偿主体之间的责任划分和免责事由等，按照《证券法》、《最高人民法院关于审理证券市场因虚假陈述引发的民事赔偿案件的若干规定》（法释[2003]2号）等相关法律法规的规定执行，如相关法律法规相应修订，则按届时有效的法律法规执行。

金杜律师事务所将严格履行生效司法文书确定的赔偿责任，并接受社会监督，确保投资者合法权益得到有效保护。

3. 审计机构和验资机构天健会计师事务所（特殊普通合伙）承诺：

因天健会计师事务所为发行人首次公开发行制作、出具的文件有虚假记载、误导性陈述或者重大遗漏，给投资者造成损失的，将依法赔偿投资者损失。天健会计师事务所能证明无执业过错的除外。

4. 评估机构北京天健兴业资产评估有限公司承诺：

因北京天健兴业资产评估有限公司为发行人首次公开发行股票制作、出具的文件有虚假记载、误导性陈述或者重大遗漏，给投资者造成损失的，北京天健兴业资产评估有限公司将依法赔偿投资者损失。

（五）持股 5%以上股东关于减持股份的承诺

贵阳市国资公司、贵州产业投资公司、遵义市国资公司作为发行人持股 5%以上股东，其未来持续看好公司以及所处行业的发展前景，愿意长期持有公司股票；其认为上市即公开发行股份的行为是公司融资的一种重要手段，而非短期套利的投机行为。因此，其将会在较长一定时期较稳定持有公司的股份。

如其计划在股份锁定期满后 2 年内减持其持有的部分公司股份的，其承诺所持股份的减持计划如下：（1）减持满足的条件。自公司首次公开发行股票并上市之日起至就减持股份发布提示性公告之日，其能够及时有效地履行首次公开发行股票时公开承诺的各项义务；且在发布减持股份提示性公告前连续 20 个交易日的发行人股票交易均价高于发行价，其中，前 20 个交易日发行人股票交易均价计算公式为：减持提示性公告日前 20 个交易日发行人股票交易均价 = 减持提示性公告日前 20 个交易日发行人股票交易总额 / 减持提示性公告日前 20 个交易日发行人股票交易总量。如果发行人上市后因派发现金红利、送股、转增股本、增发新股等原因进行除权、除息的，发行价格按照证券交易所的有关规定作除权除息处理。（2）减持数量。其在所持股份锁定期满后的两年内，每年减持股份总数

不超过上一年末所持公司股份总数的 25%。若减持当年公司出现公积金或未分配利润转增股本的情形，则上一年度末总股本计算基数要相应进行调整。可供减持数量不可累积计算，当年度未减持的数量不可累积至下一年。（3）减持方式。其将在公告的减持期限内以证券监管机构、自律机构及证券交易所等有权部门允许的如大宗交易、集合竞价、协议转让等合规方式进行减持。（4）减持价格。其在股份锁定期满后 2 年内减持的，减持价格不低于公司首次公开发行股票的股票发行价。如果公司上市后因派发现金红利、送股、转增股本、增发新股等原因进行除权、除息的，发行价格按照证券交易所的有关规定作除权除息处理。（5）信息披露义务。持股锁定期满后，其如确定依法减持公司股份的，应提前三个交易日通过公司发布减持提示性公告，并在公告中明确减持的数量或区间、减持的执行期限等信息。

十二、发行人、持股 5%以上股东以及公司董事、监事、高级管理人员承诺的约束措施

（一）发行人关于承诺的约束措施

本公司将严格履行本公司就首次公开发行股票并上市所作出的所有公开承诺事项，积极接受社会监督。

1. 如本公司承诺未能履行、确已无法履行或无法按期履行的（因相关法律法规、政策变化、自然灾害及其他不可抗力等本公司无法控制的客观原因导致的除外），本公司将采取以下措施：（1）及时、充分披露本公司承诺未能履行、无法履行或无法按期履行的具体原因；（2）向本公司投资者提出补充承诺或替代承诺，以尽可能保护投资者的权益；（3）将上述补充承诺或替代承诺提交公司股东大会审议；（4）本公司将对相关责任人进行调减或停发薪酬或津贴、职务降级等形式处罚；同时，本公司将立即停止制定或实施重大资产购买、出售等行为，以及增发股份、发行公司债券以及重大资产重组等资本运作行为，直至公司履行相关承诺；（5）在股东大会及中国证监会指定的披露媒体上公开说明未履行的具体原因，并向股东和社会公众投资者道歉；（6）若公司未按照稳定股价预案所述在触发公司股份回购义务之日起 10 个交易日内制定并公告股份回购预案或未按照公告的预案实施股份回购，则公司将在 5 个交易日内自动冻结相当于上一年度归

属于本公司股东的净利润的 10%的货币资金，以用于履行上述稳定股价的承诺。如公司未履行股份回购义务，造成投资者损失的，公司将依法赔偿投资者损失。

2. 如因相关法律法规、政策变化、自然灾害及其他不可抗力等本公司无法控制的客观原因导致本公司承诺未能履行、确已无法履行或无法按期履行的，本公司将采取以下措施：（1）及时、充分披露本公司承诺未能履行、无法履行或无法按期履行的具体原因；（2）向本公司的投资者提出补充承诺或替代承诺，以尽可能保护本公司投资者的权益；（3）在股东大会及中国证监会指定的披露媒体上公开说明未履行的具体原因并向股东和社会公众投资者道歉。

（二）持股 5%以上股东关于承诺的约束措施

本公司将严格履行就发行人首次公开发行股票并上市所作出的所有公开承诺事项，积极接受社会监督。

1. 如本公司承诺未能履行、确已无法履行或无法按期履行的（因相关法律法规、政策变化、自然灾害及其他不可抗力等本人无法控制的客观原因导致的除外），本公司将采取以下措施：（1）通过发行人及时、充分披露本公司承诺未能履行、无法履行或无法按期履行的具体原因；（2）向发行人及其投资者提出补充承诺或替代承诺，以尽可能保护发行人及其投资者的权益；（3）将上述补充承诺或替代承诺提交发行人股东大会审议；（4）如本公司未按照稳定股价预案所述在触发增持义务之日起 10 个交易日内提出增持计划并书面通知发行人，或未按披露的增持计划实施，则本公司不可撤回的授权发行人将发行人股份总数 1%乘以发行价（如果发行人上市后因派发现金红利、送股、转增股本、增发新股等原因进行除权、除息的，发行价格按照证券交易所的有关规定作除权除息处理）的金额从本年度及其后年度发行人应付本公司现金分红中予以扣留并归发行人所有；（5）本公司违反承诺所得收益将归属于发行人，因此给发行人或投资者造成损失的，将依法对发行人或投资者进行赔偿，并按照下述程序进行赔偿：①将本公司应得的现金分红由发行人直接用于执行未履行的承诺或用于赔偿因未履行承诺而给发行人或投资者带来的损失；②若本公司在赔偿完毕前进行股份减持，则需将减持所获资金交由发行人董事会监管并专项用于履行承诺或用于赔偿，直至本公司承诺履行完毕或弥补完发行人、投资者的损失为止。

2. 如因相关法律法规、政策变化、自然灾害及其他不可抗力等本公司无法

控制的客观原因导致本公司承诺未能履行、确已无法履行或无法按期履行的，本公司将采取以下措施：（1）通过发行人及时、充分披露本公司承诺未能履行、无法履行或无法按期履行的具体原因；（2）向发行人及其投资者提出补充承诺或替代承诺，以尽可能保护发行人及其投资者的权益。

（三）持股的董事和高级管理人员关于承诺的约束措施

本人将严格履行本人就公司首次公开发行股票并上市所作出的所有公开承诺事项，积极接受社会监督。

1. 如本人承诺未能履行、确已无法履行或无法按期履行的（因相关法律法规、政策变化、自然灾害及其他不可抗力等本人无法控制的客观原因导致的除外），本人将采取以下措施：（1）通过发行人及时、充分披露本人承诺未能履行、无法履行或无法按期履行的具体原因；（2）向发行人及其投资者提出补充承诺或替代承诺，以尽可能保护发行人及其投资者的权益；（3）将上述补充承诺或替代承诺提交发行人股东大会审议；（4）如本人未能按照稳定股价预案所述在触发增持义务之日起 10 个交易日提出具体增持计划，或未按披露的增持计划实施，则本人不可撤回的授权发行人将本人上年度从发行人领取的现金分红、薪酬和津贴（如有）合计金额的 50% 从本年度及其后年度发行人应付本人现金分红、应付本人薪酬和津贴（如有）中予以扣留并归发行人所有；（5）本人违反承诺所得收益将归属于发行人，因此给发行人或投资者造成损失的，将依法对发行人或投资者进行赔偿，并按照下述程序（不分先后顺序）进行赔偿：① 本人若从发行人处领取工资、奖金和津贴等报酬的，则同意发行人停止向本人发放工资、奖金和津贴等，并将此直接用于执行未履行的承诺或用于赔偿因未履行承诺而给发行人或投资者带来的损失；② 本人将应得的现金分红由发行人直接用于执行未履行的承诺或用于赔偿因未履行承诺而给发行人或投资者带来的损失；③ 本人若在赔偿完毕前进行股份减持的，则需将减持所获资金交由发行人董事会监管并专项用于履行承诺或用于赔偿，直至本人承诺履行完毕或弥补完发行人、投资者的损失为止。

2. 如因相关法律法规、政策变化、自然灾害及其他不可抗力等本人无法控制的客观原因导致本人承诺未能履行、确已无法履行或无法按期履行的，本人将采取以下措施：（1）通过发行人及时、充分披露本人承诺未能履行、无法履行或

无法按期履行的具体原因；（2）向发行人及其投资者提出补充承诺或替代承诺，以尽可能保护发行人及其投资者的权益。

（四）非持股的董事和高级管理人员关于承诺的约束措施

本人将严格履行本人就公司首次公开发行股票并上市所作出的所有公开承诺事项，积极接受社会监督。

1. 如本人承诺未能履行、确已无法履行或无法按期履行的（因相关法律法规、政策变化、自然灾害及其他不可抗力等本人无法控制的客观原因导致的除外），本人将采取以下措施：（1）通过发行人及时、充分披露本人承诺未能履行、无法履行或无法按期履行的具体原因；（2）向发行人及其投资者提出补充承诺或替代承诺，以尽可能保护发行人及其投资者的权益；（3）将上述补充承诺或替代承诺提交发行人股东大会审议；（4）如本人未能按照稳定股价预案所述在触发增持义务之日起 10 个交易日提出具体增持计划，或未按披露的增持计划实施，则本人不可撤回的授权发行人将本人上年度从发行人领取的现金分红（如有）、薪酬和津贴（如有）合计金额的 50% 从本年度及其后年度发行人应付本人现金分红（如有）、应付本人薪酬和津贴（如有）中予以扣留并归发行人所有。（5）本人违反本人承诺所得收益将归属于发行人，因此给发行人或投资者造成损失的，将依法对发行人或投资者进行赔偿，并按照下述程序进行赔偿：本人若从发行人处领取工资、奖金和津贴等报酬的，则同意发行人停止向本人发放工资、奖金和津贴等，并将此直接用于执行未履行的承诺或用于赔偿因未履行承诺而给发行人或投资者带来的损失。

2. 如因相关法律法规、政策变化、自然灾害及其他不可抗力等本人无法控制的客观原因导致本人承诺未能履行、确已无法履行或无法按期履行的，本人将采取以下措施：（1）通过发行人及时、充分披露本人承诺未能履行、无法履行或无法按期履行的具体原因；（2）向发行人及其投资者提出补充承诺或替代承诺，以尽可能保护发行人及其投资者的权益。

（五）持股的监事人员关于承诺的约束措施

本人将严格履行本人就发行人首次公开发行股票并上市所作出的所有公开承诺事项，积极接受社会监督。

1. 如本人承诺未能履行、确已无法履行或无法按期履行的（因相关法律法规、政策变化、自然灾害及其他不可抗力等本人无法控制的客观原因导致的除外），本人将采取以下措施：（1）通过发行人及时、充分披露本人承诺未能履行、无法履行或无法按期履行的具体原因；（2）向发行人及其投资者提出补充承诺或替代承诺，以尽可能保护发行人及其投资者的权益；（3）将上述补充承诺或替代承诺提交发行人股东大会审议；（4）本人违反承诺所得收益将归属于发行人，因此给发行人或投资者造成损失的，将依法对发行人或投资者进行赔偿，并按照下述程序（不分先后顺序）进行赔偿：① 本人若从发行人处领取工资、奖金和津贴等报酬的，则同意发行人停止向本人发放工资、奖金和津贴等，并将此直接用于执行未履行的承诺或用于赔偿因未履行承诺而给发行人或投资者带来的损失；② 本人将应得的现金分红由发行人直接用于执行未履行的承诺或用于赔偿因未履行承诺而给发行人或投资者带来的损失；③ 本人若在赔偿完毕前进行股份减持的，则需将减持所获资金交由发行人董事会监管并专项用于履行承诺或用于赔偿，直至本人承诺履行完毕或弥补完发行人、投资者的损失为止。

2. 如因相关法律法规、政策变化、自然灾害及其他不可抗力等本人无法控制的客观原因导致本人承诺未能履行、确已无法履行或无法按期履行的，本人将采取以下措施：（1）通过发行人及时、充分披露本人承诺未能履行、无法履行或无法按期履行的具体原因；（2）向发行人及其投资者提出补充承诺或替代承诺，以尽可能保护发行人及其投资者的权益。

（六）非持股的监事人员关于承诺的约束措施

本人将严格履行本人就发行人首次公开发行股票并上市所作出的所有公开承诺事项，积极接受社会监督。

1. 如本人承诺未能履行、确已无法履行或无法按期履行的（因相关法律法规、政策变化、自然灾害及其他不可抗力等本人无法控制的客观原因导致的除外），本人将采取以下措施：（1）通过发行人及时、充分披露本人承诺未能履行、无法履行或无法按期履行的具体原因；（2）向发行人及其投资者提出补充承诺或替代承诺，以尽可能保护发行人及其投资者的权益；（3）将上述补充承诺或替代承诺提交发行人股东大会审议；（4）本人违反承诺所得收益将归属于发行人，因此给发行人或投资者造成损失的，将依法对发行人或投资者进行赔偿，并按照下

述程序进行赔偿：本人若从发行人处领取工资、奖金和津贴等报酬的，则同意发行人停止向本人发放工资、奖金和津贴等，并将此直接用于执行未履行的承诺或用于赔偿因未履行承诺而给发行人或投资者带来的损失。

2. 如因相关法律法规、政策变化、自然灾害及其他不可抗力等本人无法控制的客观原因导致本人承诺未能履行、确已无法履行或无法按期履行的，本人将采取以下措施：（1）通过发行人及时、充分披露本人承诺未能履行、无法履行或无法按期履行的具体原因；（2）向发行人及其投资者提出补充承诺或替代承诺，以尽可能保护发行人及其投资者的权益。

第六节 本行的业务

一、国内银行业状况

(一) 概述

中国经济在改革开放之后取得了举世瞩目的成就，特别是近年来在全球经济危机、金融业受到打击的情况下，其它主要经济体遭受了不同程度的影响，中国经济依据一系列有效的宏观政策调整，保持了持续的增长。根据国家统计局数据，中国国内生产总值从2010年的407,137.8亿元增长到2014年的636,462.7亿元，年均名义复合增长率为11.82%。另据世界银行的统计，2014年中国国内生产总值全球排名位列第二。下表列示了2010至2014年中国国内生产总值及人均国内生产总值数据：

| 项目 | 2010年 | 2011年 | 2012年 | 2013年 | 2014年 | 年均复合增长率 |
|------------|-----------|-----------|-----------|-----------|-----------|---------|
| 国内生产总值（亿元） | 407,137.8 | 479,576.1 | 532,872.1 | 585,336.8 | 636,462.7 | 11.82% |
| 人均生产总值（元） | 30,567 | 36,018 | 39,544 | 43,320 | 46,531 | 11.08% |

资料来源：国家统计局网站

银行业的发展与宏观经济环境密切相关，在中国经济高速增长的同时，中国银行业亦得到蓬勃发展。2010年至2014年，中国银行业人民币贷款与存款总额年均复合增长率分别为14.26%和12.21%。下表列示了2010年至2014年中国银行业人民币贷款、外币贷款和存款数据：

| 项目 | 2010年 12月31日 | 2011年 12月31日 | 2012年 12月31日 | 2013年 12月31日 | 2014年 12月31日 | 年均复合增长率 |
|-------------|-----------------|-----------------|-----------------|-----------------|-----------------|---------|
| 人民币贷款总额（亿元） | 479,196 | 547,947 | 629,910 | 718,961 | 816,770 | 14.26% |
| 人民币存款总额（亿元） | 718,238 | 809,368 | 917,555 | 1,043,847 | 1,138,645 | 12.21% |
| 外币贷款总额（亿美元） | 4,534 | 5,387 | 6,836 | 7,769 | 8,351 | 16.50% |
| 外币存款总额（亿美元） | 2,287 | 2,751 | 4,065 | 4,386 | 5,735 | 25.84% |

资料来源：中国人民银行

经济的高速增长同样也体现在居民收入水平的持续提高，城乡居民存款已成为中国银行业重要的资金来源。2010年至2014年，国内居民储蓄存款的年均复

合增长率为 13.70%。下表列示了 2010 年至 2014 年国内居民储蓄存款数据：

单位：亿元

| 项目 | 2010年 12月31日 | 2011年 12月31日 | 2012年 12月31日 | 2013年 12月31日 | 2014年 12月31日 |
|-----------|-----------------|-----------------|-----------------|-----------------|-----------------|
| 居民人民币定期存款 | 178,414 | - | - | - | - |
| 居民人民币活期存款 | 124,889 | - | - | - | - |
| 合计 | 303,303 | 343,636 | 403,704 | 447,602 | 506,890 |

注：自 2011 年起，居民人民币储蓄存款不再划分定期存款与活期存款

资料来源：中国人民银行

随着经济的发展和经济结构的整体变革，中国金融业的发展呈现新的态势：随着资本市场发展，直接融资占比逐步提高，金融脱媒凸现，企业金融需求改变，因此银行业也顺势作出变革：利率市场化改革深入、银行存贷利差持续下降、资本充足率监管要求加强、商业银行须加快发展资本节约型以及无需耗用资本的中间业务、优化收益结构等。

（二）国内银行业市场格局

根据中国银监会统计口径，国内银行机构主要分为大型商业银行、股份制商业银行、城市商业银行、农村商业银行、政策性银行及国家开发银行等金融机构。下表列示出截至 2014 年 12 月 31 日，国内银行业金融机构的总资产和总负债情况：

单位：亿元

| 项目 | 总资产 | | 总负债 | |
|------------------------|------------------|----------------|------------------|----------------|
| | 金额 | 占比 | 金额 | 占比 |
| 大型商业银行 | 710,141 | 41.21% | 657,135 | 41.07% |
| 股份制商业银行 | 313,801 | 18.21% | 294,641 | 18.41% |
| 城市商业银行 | 180,842 | 10.49% | 168,372 | 10.52% |
| 其他银行业金融机构 ¹ | 518,571 | 30.09% | 480,074 | 30.00% |
| 合计 | 1,723,355 | 100.00% | 1,600,222 | 100.00% |

注：1. 其他银行业金融机构包括政策性银行及国家开发银行、农村商业银行、农村合作银行、城市信用社、农村信用社、非银行金融机构、外资银行、新型农村金融机构和邮政储蓄银行。

资料来源：中国银监会

大型商业银行：自成立以来，五大商业银行一直是国内企业，特别是国有企业，和其他机构及个人重要的融资来源。2010 年，以中国农业银行股改上市为标志，大型商业银行均已顺利完成股份制改革，实现由国有独资银行向股权结构多元化的公众持股上市银行的历史转变。大型商业银行国际化成效显著，截至

2013 年底，五大商业银行设立海外机构超过 100 家，收购（或）参股境外机构超过 10 家。截至 2014 年 12 月 31 日，五大商业银行的总资产占国内银行机构总资产的 41.21%。

股份制商业银行：截至 2014 年底，国内共有 12 家全国性股份制商业银行，这些银行获得了在全国范围内经营银行业务的牌照，股份制商业银行的总资产合计占国内银行机构总资产的 18.21%。

城市商业银行：截至 2014 年底，国内城市商业银行总资产合计占国内银行机构总资产的 10.49%。城市商业银行一般由当地的城市信用社改组而来，传统上城市商业银行的业务仅限于在当地城市中经营。近年来，行业内领先的部分城市商业银行已经实现了跨区域经营，另有部分城市商业银行在境外设立代表处。

其他银行业金融机构：其他银行业金融机构包括政策性银行及国家开发银行、农村商业银行、农村合作银行、城市信用社、农村信用社、非银行金融机构、外资银行、新型农村金融机构和邮政储蓄银行等。截至 2014 年底，这些金融机构的总资产占国内银行机构总资产的 30.09%。

城市信用社、农村信用社及农村商业银行主要是在特定的区域为小企业及城乡居民提供银行服务。

外资银行主要包括外国银行的代表处、分支机构、外商独资银行及合资银行。从 2006 年 12 月起，外资银行机构开展业务时在地域、客户、人民币业务等方面的限制已全部取消。部分外资法人银行、外国银行分行获准经营人民币业务，部分外资法人银行、外国银行分行获准从事金融衍生产品交易业务，部分外资法人银行获准发行人民币金融债。

政策性银行及国家开发银行包括国家开发银行、中国进出口银行及中国农业发展银行，这三家银行专注于政策性贷款业务。

中国邮政储蓄银行于 2007 年 3 月 6 日正式成立，是在改革邮政储蓄管理体制的基础上组建的商业银行，该银行经批准可提供全方位的银行业务。

下表列示了 2012 至 2014 年中国银行业资产规模增长情况：

单位：亿元

| 项目 | 2012 年 | | | 2013 年 | | | 2014 年 | | |
|--------|---------|--------|--------|---------|--------|-------|---------|--------|-------|
| | 资产规模 | 占比 | 增幅 | 资产规模 | 占比 | 增幅 | 资产规模 | 占比 | 增幅 |
| 大型商业银行 | 600,401 | 44.93% | 11.94% | 656,005 | 43.34% | 9.26% | 710,141 | 41.21% | 8.25% |

| 项目 | 2012年 | | | 2013年 | | | 2014年 | | |
|------------------------|------------------|----------------|---------------|------------------|----------------|---------------|------------------|----------------|---------------|
| | 资产规模 | 占比 | 增幅 | 资产规模 | 占比 | 增幅 | 资产规模 | 占比 | 增幅 |
| 股份制商业银行 | 235,271 | 17.61% | 28.01% | 269,361 | 17.80% | 14.49% | 313,801 | 18.21% | 16.50% |
| 城市商业银行 | 123,469 | 9.24% | 23.66% | 151,778 | 10.03% | 22.93% | 180,842 | 10.49% | 19.15% |
| 其他银行业金融机构 ¹ | 377,082 | 28.22% | 20.51% | 436,404 | 28.83% | 15.73% | 518,571 | 30.09% | 18.83% |
| 合计 | 1,336,224 | 100.00% | 17.95% | 1,513,547 | 100.00% | 13.27% | 1,723,355 | 100.00% | 13.86% |

注：1. 其他银行业金融机构包括政策性银行及国家开发银行、农村商业银行、农村合作银行、城市信用社、农村信用社、非银行金融机构、外资银行、新型农村金融机构和邮政储蓄银行。

2. 自2012年9月起，原深圳发展银行与原平安银行合并为新平安银行，上述数据未作可比口径调整。

资料来源：中国银监会

（三）国内城市商业银行的发展历程

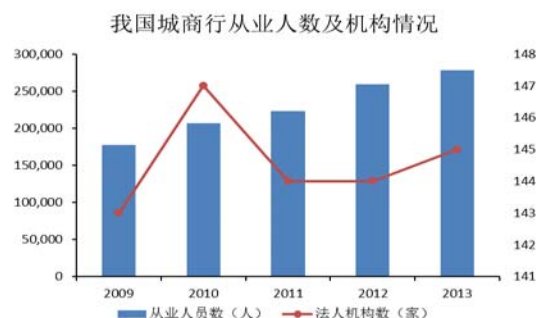
中国经济的整体发展是各地经济发展的共同结果，区域经济的发展离不开当地银行业的有力支持。作为各地银行业的重要组成部分，城市商业银行发挥了不可替代的作用。中国的城市商业银行是于上世纪90年代在城市信用社的基础上组建的，由于体制约束、管理水平低下、人员素质参差不齐等原因，城市信用社在发展的同时也积累了大量风险。为了化解风险，国务院决定在城市信用社清产核资的基础上，通过吸收地方财政、企业入股的方式组建城市合作银行，其服务领域是依照商业银行经营原则为地方经济发展服务，为中小企业发展服务。于是自1995年9月7日国务院发布《关于组建城市合作银行的通知》起，在中国35个大中城市分期分批组建由城市企业、居民和地方财政投资入股的地方股份制性质的城市合作银行。1996年6月和1997年12月，国务院先后两次扩大组建城市商业银行的范围。1995年6月，深圳城市合作商业银行成立，成为我国第一家城市合作银行。此后，上海、北京、南京等地区相继成立了城市合作银行。1998年3月13日，经国务院同意，人民银行与国家工商行政管理局联名发出通知，将城市合作银行统一更名为城市商业银行。在发展初期，由于历史包袱较重、机制不灵活，城市商业银行面临资本充足率低、不良贷款率高、拨备覆盖率低的窘境。

进入21世纪后，在监管部门的指导下，通过实施增资扩股以及跨区域扩张等举措，城市商业银行进入了新的发展阶段。2002年人民银行鼓励城市商业银

行实施增资扩股，逐步规范城市商业银行的股权结构。2004 年年初，银监会提出审慎重组和改造城市商业银行的基本思路与原则，鼓励民间资本和外资入股，以提高其经营管理水平。同年 6 月在全国城市商业银行工作会议暨全国城市商业银行发展论坛上，银监会再次鼓励城市商业银行引进境外战略投资者，在整合资源的基础上，按照市场规则和自愿原则实施联合重组，实现跨区域发展。在“扶优限劣”的监管思路下，对于满足各项监管要求、达到股份制商业银行中等以上水平的城市商业银行，将逐步允许其跨区域经营。城市商业银行深入贯彻落实监管层的意图，2006 年 4 月中国城市商业银行的首家跨省市分行——上海银行宁波分行正式开业。2009 年 4 月《关于中小商业银行分支机构市场准入政策的调整意见（试行）》发布，允许符合条件的中小商业银行在相关地域设分支机构，不再受数量指标控制，同时放松对分支机构运营资金的要求。2011 年 4 月银监会在鼓励城市商业银行发展的同时进一步严格要求，主张审慎推进城市商业银行跨区域经营，把城市商业银行内控机制作为重点检查项目。目前，经营业绩良好、资产质量优良的城市商业银行通过开设异地分支机构、合并重组等方式转型为区域性经营的银行，已经成为行业发展的趋势。一批城市商业银行如北京银行、徽商银行等纷纷通过引进战略投资者、合并重组等手段实现跨区域经营的现代化运作。中国城市商业银行的资本实力大幅增强，资产质量不断优化，市场份额稳步提高，有力地支持了地方经济发展，已经成为金融系统中最具生机和活力的组成部分。

近几年来，中国城市商业银行稳定发展，资产规模迅速增长，各项指标逐步改善。2009 年至 2014 年，全国城市商业银行总资产从 56,800 亿元增至 180,842 亿元；总负债从 53,213 亿元增至 168,372 亿元；2009 年至 2013 年，不良贷款率逐步下降，从 1.30% 下降至 1.16%；银行业金融从业人数持续稳定增长。





资料来源：中国银监会历年年报，中信建投证券研究所

在业务规模扩大、盈利能力提高、资产质量优化的同时，城市商业银行更加体现出以下特色：

1. 差异化、特色化的经营

城市商业银行立足自身优势和特点，聚焦细分市场；积极发展零售业务和中间业务；加大品牌建设，提升服务内涵。

2. 服务中小企业的特色

近几年来，根据经济发展需要，我国政府鼓励金融机构发挥地缘、人缘优势，积极支持符合国家产业政策、前景良好的中小企业发展。监管部门也鼓励城市商业银行充分发挥自身优势，支持中小企业发展，并在发行小微金融债、设立小微专营机构、实行小微贷款差别化监管等方面给予支持。事实上，我国城市商业银行支持中小企业发展成果显著。截至 2014 年 12 月 31 日，全国城市商业银行总资产 18.08 万亿元，城市商业银行的贷款大部分为中小微企业贷款及个人经营性贷款。此外，我国大部分城市商业银行都设立了小企业专营机构或小企业信贷中心。

3. 科学的风险控制管理

城市商业银行认真贯彻贷款新规、完善信贷管理制度、改造信贷操作系统；扎实开展地方平台贷款的清查和整改，降低风险；从技术角度和管理层面进行风险排查和治理。

4. 长效的资本补充机制

城市商业银行通过利润留存的方式进行资本补充，并以增资扩股、发行优先股、二级资本债券、首次公开发行上市和上市公司再融资等手段积极实施长效资本补充机制。

5. 多元的业务发展

城市商业银行的跨区域发展模式和多元化经营相辅相成，在实现跨区域发展的同时也积极参与村镇银行的设立，探索设立消费金融公司、涉足保险市场等多元化经营。

6. 逐步完善的公司治理

城市商业银行按照《关于进一步完善中小商业银行公司治理的指导意见》的要求，完善公司治理，增加公司透明度，提升公司作为金融机构的公信力。

7. 有担当的社会责任

城市商业银行在履行金融机构职能的同时，配合国家宏观经济政策和产业结构调整政策，参与社会公益建设，积极履行《中国银行业金融机构企业社会责任指引》。

但是，中国城市商业银行仍然面临一些发展中的困境，主要表现为信贷规模的简单扩张、单纯依靠高利差实现利润增长、大小银行共同争夺大企业大项目背景的贷款和客户、同质化的恶性竞争和依靠频繁、大量的外部资本补充来支持贷款扩张。未来，中国城市商业银行发挥自身经营灵活的优势，结合区域特色企业，在局部市场“深耕细作”，在条件合适的情形下进行审慎的扩张联合将是其发展的方向。

（四）贵州省中资商业银行市场格局

1. 贵州省银行业概况

2014 年贵州银行业金融机构认真贯彻落实国家宏观调控政策，对支持贵州省经济发展做出了积极贡献。

贵州全省银行业金融机构资产增加、盈利能力提高，整体运行态势良好。2014 年末，全贵州省银行业金融机构资产总额 20,186.19 亿元，同比增长 16.77%，其

中各项贷款余额 12,438.0 亿元，同比增长 22.46%。全省银行业金融机构负债总额 19,446.80 亿元，同比增长 16.57%，其中各项存款余额 15,307.4 亿元，同比增长 15.11%。

2014 年末，贵州省银行业金融机构不良贷款余额 162.41 亿元，不良贷款率 1.31%，比年初下降 0.02 个百分点。

近年来，在开发大西南的经济政策影响下，贵州省的经济运行平稳，稳中有升，银行业发展增速较快，金融机构体系逐步完善。截至 2013 年 12 月 31 日，贵州省银行业金融机构情况如下：

| 机构类别 | 营业网点 ¹ | | | 法人机构 (个) |
|-----------------------|-------------------|---------------|-----------------|-------------|
| | 机构个数 (个) | 从业人数 (人) | 资产总额 (亿元) | |
| 一、大型商业银行 ² | 1,085 | 24,032 | 6,329.9 | 0 |
| 二、国家开发银行及政策性银行 | 68 | 1330 | 1,948.4 | 0 |
| 三、股份制商业银行 | 27 | 1,218 | 1,289.2 | 0 |
| 四、城市商业银行 | 224 | 6,440 | 2,440.5 | 2 |
| 五、小型农村金融机构 | 2,226 | 22,883 | 4,176.3 | 85 |
| 六、财务公司 | 5 | 78 | 226.2 | 3 |
| 七、信托公司 | 1 | 218 | 60.3 | 1 |
| 八、邮政储蓄 | 950 | 2,363 | 726.2 | 0 |
| 九、外资银行 | 1 | 43 | 2.9 | 0 |
| 十、新型农村金融机构 | 62 | 1363 | 87.4 | 32 |
| 合 计 | 4,649 | 59,968 | 17,287.8 | 123 |

注：1. 营业网点不包括国家开发银行和政策性银行、大型商业银行、股份制银行等金融机构总部数据；

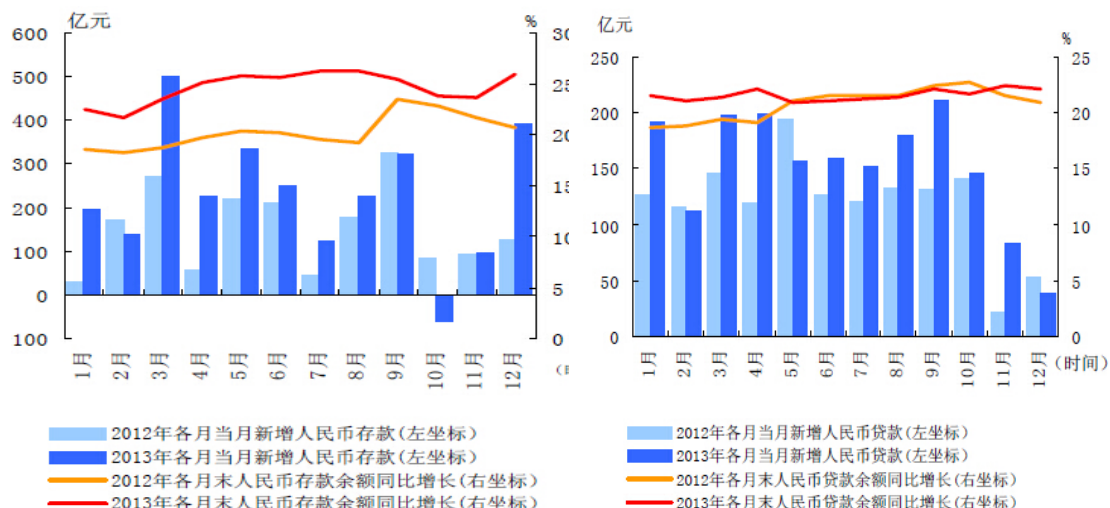
2. 大型商业银行包括中国工商银行、中国农业银行、中国银行、中国建设银行和交通银行；

3. 小型农村金融机构包括农村商业银行、农村信用社；

4. 新型农村金融机构包括村镇银行、贷款公司和农村资金互助社。

资料来源：中国人民银行贵阳中心支行《2013 年贵州省金融运行报告》、贵州银监局。

2013 年贵州省金融机构人民币存款增长情况如下：



资料来源：中国人民银行贵阳中心支行

2. 贵阳市概况

贵州省处于西南地区腹中，是珠三角经济圈的主要辐射之地。在贵州省，贵阳市具有显著的资源集聚和辐射优势、经济优势、信息优势和地区影响力。黔中经济区是进入国家新一轮西部大开发布局的重点经济区，贵阳市又是黔中经济区的核心。贵阳市经济总量占全省的近 1/3，财政总收入占全省的近 40%，在中心城市带动战略的新布局中发挥着极其重要的作用。

近几年来，贵阳市经济一直保持着平稳快速发展的态势，经济发展提速明显。2014 年贵阳市多项经济指标增速创历史新高，在全国省会城市名列前茅，其中地区生产总值完成 2,497.27 亿元，较上年增长 13.90%，增速位列全国省会城市前列；全年固定资产投资到位资金 3,567.18 亿元，较上年增长 14.50%；社会消费品零售总额完成 888.58 亿元，较上年增长 13.10%。下表列示了 2010 年至 2014 年贵阳市部分经济增长指标：

| 项 目 | 2010 | 2011 | 2012 | 2013 | 2014 | 年均复合增长率 |
|----------------|----------|----------|----------|----------|----------|---------|
| 生产总值（亿元） | 1,121.82 | 1,383.07 | 1,710.30 | 2,085.42 | 2,497.27 | 22.15% |
| 居民消费价格指数 | 102.9 | 108.6 | 111.4 | 115.0 | 118.11 | 3.51% |
| 工业增加值（亿元） | 352.77 | 454.90 | 520.82 | 608.32 | 678.00 | 17.74% |
| 固定资产投资（亿元） | 1,019.31 | 1,600.59 | 1,552.85 | 1,958.14 | 2,336.06 | 23.04% |
| 社会消费品零售总额（亿元） | 484.78 | 584.33 | 683.19 | 785.66 | 888.58 | 16.36% |
| 海关进出口总额（亿美元） | 22.75 | 37.69 | 50.51 | 63.18 | 78.42 | 36.26% |
| 城乡居民储蓄存款余额（亿元） | 1,088.70 | 1,251.04 | 1,498.20 | 1,827.14 | 2010.58 | 16.57% |
| 农民人均纯收入（元） | 5,976 | 7,381 | 8,488 | 9,592 | 10,826 | 16.02% |

| 项 目 | 2010 | 2011 | 2012 | 2013 | 2014 | 年均复合 增长率 |
|----------------|--------|--------|--------|--------|--------|-------------|
| 城市居民人均可支配收入（元） | 16,597 | 19,420 | 21,796 | 23,376 | 24,961 | 10.74% |

资料来源：贵阳市 2010 年、2011 年、2012 年、2013、2014 年年国民经济和社会发展统计公报

3. 贵阳市银行业发展现状

近年来，随着西部大开发的进行，贵阳市的经济蓬勃发展，银行业也逐渐壮大，多家银行机构进驻贵阳。截至 2014 年 12 月 31 日，在贵阳地区开展业务的中资商业银行，除本行外，还有中国工商银行、中国银行、中国建设银行、中国农业银行、交通银行、中信银行、上海浦东发展银行、重庆银行、南充市商业银行、招商银行、邮政储蓄银行、贵阳农村商业银行等多家商业银行。

截至 2014 年 12 月 31 日，本行人民币存款余额在贵阳市中资商业银行中排名第一位；人民币贷款余额排名第三位。

二、国内银行业的监管

（一）国内银行业的监管架构

银行业在我国受到严格的监管，主要监管机构包括中国银监会和中国人民银行。2003 年 4 月之前，中国人民银行是银行业的主要监管机构。2003 年 4 月，中国银监会成立，成为银行业的主要监管机构并履行原来由中国人民银行履行的大部分银行业监管职能，中国人民银行则保留了中央银行的职能，负责制定并执行货币政策，防范和化解金融风险，维护金融稳定。此外，国内银行业还接受财政部、证监会、保监会、国家税务总局、国家审计署、国家工商行政管理总局及外汇管理局等其他监管机构的监督和管理。

（二）主要监管机构

1. 中国人民银行

作为中国的中央银行，中国人民银行负责制定和实施货币政策、防范和化解金融风险，维护中国金融市场稳定。根据《中华人民共和国中国人民银行法》及相关法规，中国人民银行的主要职责包括：

- （1）依法制定和执行货币政策；
- （2）发布与履行与其职责有关的命令和规章；

- (3) 发行人民币，管理人民币流通；
- (4) 监督管理国内银行间同业拆借市场和银行间债券市场；
- (5) 实施外汇管理，监督管理银行间外汇市场；
- (6) 监督管理黄金市场；
- (7) 持有、管理、经营国家外汇储备、黄金储备；
- (8) 经理国库；
- (9) 维护支付、清算系统的正常运行；
- (10) 指导、部署金融业反洗钱工作，负责反洗钱的资金监测；
- (11) 负责金融业的统计、调查、分析和预测等。

2. 中国银监会

中国银监会是中国银行业金融机构的主要监管机构，负责监管在中国境内设立的银行业金融机构，包括商业银行、城市信用合作社、农村信用合作社、其他吸收公众存款的金融机构、政策性银行及国家开发银行，以及受其监管的金融资产管理公司、信托投资公司、财务公司和金融租赁公司及须经中国银监会批准方可设立的其他特定非银行金融机构。同时，中国银监会有权对经其批准在境外设立的金融机构以及上述银行业金融机构和非银行金融机构在境外的业务活动实施监管。

根据《中华人民共和国银行业监督管理法》以及相关法规，银监会的主要监管职责包括：

- (1) 制定并发布对银行业金融机构及其业务活动进行监督管理的规章、规则；
- (2) 审查批准银行业金融机构的设立、变更、终止以及业务范围；
- (3) 向商业银行及其分行颁发金融许可证，并对银行业金融机构业务范围内的业务品种进行审查批准或者备案；
- (4) 对银行业金融机构股东的资金来源、财务状况、资本补充能力和诚信状况进行审查；
- (5) 对银行业金融机构的董事和高级管理人员实行任职资格管理；
- (6) 依照法律、行政法规，为银行业金融机构制定风险管理、内部控制、资本充足率、资产质量、损失准备金、风险集中、关联交易、资产流动性等方面

的审慎经营规则；

(7) 对银行业金融机构的业务活动及其风险状况进行现场检查和非现场监管，并依法对违法违规行为进行查处；

(8) 统一编制并公布全国银行业金融机构的统计数据、报表；

(9) 会同有关部门提出存款类金融机构紧急风险处置意见和建议；

(10) 对银行业自律组织的活动进行指导和监督。

银监会监管工作的目的在于通过审慎有效的监管，保护广大存款人和消费者的利益；通过审慎有效的监管，增进市场信心；通过宣传教育工作和相关信息披露，增进公众对现代金融的了解；努力减少金融犯罪。

银监会的处罚措施包括：银监会有权对银行业金融机构的违法违规行为进行纠正和处罚，包括责令暂停部分业务、停止批准开办新业务；限制分配红利和其他收入；限制资产转让；责令控股股东转让股权或者限制有关股东的权利；责令调整董事、高管人员或者限制其权利；停止批准增设分支机构等，情节特别严重或者逾期不改正的，可以责令停业整顿或者吊销其金融许可证。如果银行业金融机构发生信用危机，中国银监会可以对其实行接管或者促成机构重组。银监会在各地的派出机构在银监会的授权范围内，履行监督管理职责。

3. 其他监管机构

除中国银监会和中国人民银行外，国内商业银行还受到财政部、证监会、保监会、国家税务总局、国家审计署、国家工商行政管理总局及外汇管理局等其他监管机构的监督和管理。

财政部作为国务院的组成部门，是主管中国财政收支、税收政策等事宜的宏观调控部门。财政部的主要职责包括：管理金融类企业国有资产，对金融企业国有资产评估等内容进行监督等。此外，从2007年1月1日起，财政部颁布的《企业会计准则》正式实施，财政部还负责对中国银行业执行《企业会计准则》的情况进行监督。

此外，国内商业银行在从事具体业务时，还应受到相关政府部门的监管，例如，在进行基金托管或基金代销业务时，受到证监会监管；在进行保险代理业务时，受到保监会监管。

（三）国内银行业监管内容

中国银行业的监管职责主要由银监会承担，在经历了最近的全球金融危机后，银监会参考其他国家的改革措施，结合中国的实际情况，审慎地开展了包括市场准入、非现场检查 and 现场检查工作等在内的监管。

1. 市场准入监管

- （1）机构准入注重国家区域发展战略和科学合理布局；
- （2）业务准入着重风险防范和审慎原则；
- （3）规范高级管理人员和关联股东管理。

2. 非现场监管

- （1）实现风险早期预判与监管关口前移；
- （2）实现风险动态跟踪与监管精确制导；
- （3）实施风险同质同类比较分析。

3. 现场检查

- （1）坚持以风险为导向的现场检查工作；
- （2）完善现场检查方式方法；
- （3）加强现场检查队伍建设。

4. 市场退出与风险处置

5. 监管问责与处罚

- （1）现场检查处罚情况；
- （2）严肃处理重大违规问题；
- （3）加大案件移送力度。

（四）巴塞尔协议对国内银行业监管的影响

巴塞尔资本协议（或称巴塞尔协议 I）由巴塞尔银行监管委员会（或称巴塞尔委员会）于 1988 年制订，是一套银行资本衡量系统，实施最低资本标准为 8% 的信用风险衡量架构。自 1999 年起，巴塞尔委员会开始组织对巴塞尔协议 I 进行修改完善，并于 2004 年 6 月 26 日正式发布巴塞尔新资本协议（或称巴塞尔协议 II）取代巴塞尔协议 I。巴塞尔协议 II 保留巴塞尔协议 I 的核心内容，包括要求银行维持最少相当于风险加权资产 8% 的总资本的一般规定，但相较于巴塞尔

协议 I 有诸多改进，包括：1. 在结构上确立了“三大支柱”的框架，即第一支柱“最低资本要求”，第二支柱“监管当局的监督检查”和第三支柱“信息披露”；2. 对资本充足率的计算方法做出重大修改，采用了由简单到复杂的多种方法来计算资本要求。

中国银监会于 2004 年 2 月 23 日颁布并于 2007 年 7 月 26 日修订了《商业银行资本充足率管理办法》，该办法是以巴塞尔协议 I 为制订基准，并已在若干方面参考巴塞尔协议 II，包括在总体结构上借鉴了三大支柱的框架。国内商业银行需根据《商业银行资本率管理办法》计算并披露资本充足率信息，并接受中国银监会的监督检查。

根据中国银监会于 2007 年 2 月 28 日下发的《中国银行业实施新资本协议指导意见》，短期内中国银行业尚不具备全面实施新资本协议的条件，中国银行业实施新资本协定应坚持按大型商业银行和中小银行分类实施、允许各家商业银行实施新资本协议时间先后有别以及资本计量方法分步达标的原则。

为推动新资本协议实施准备工作，银监会于 2008 年 9 月制订了第一批新资本协议实施监管指引，包括《商业银行银行账户信用风险暴露分类指引》、《商业银行信用风险内部评级体系监管指引》、《商业银行专业贷款监管资本计量指引》、《商业银行信用风险缓释监管资本计量指引》和《商业银行操作风险监管资本计量指引》。2009 年 3 月，中国正式加入了巴塞尔委员会，并将全面参与银行监管国际标准的制定，以利于提升中国银行业的监管技术和监管水平。为使我国实施新资本协议相关规制体现国际监管规则修改的最新要求，银监会根据巴塞尔委员会发布的《新资本协议框架完善建议》等文件，对《商业银行资本充足率监督检查指引》等七个监管文件进行了修改，并于 2009 年 8 月至 9 月间完成向社会各界公开征求意见。此后，中国银监会相继发布了《商业银行资本充足率信息披露指引》（2011 年 1 月 1 日实施，已失效）、《商业银行资本计量高级方法验证指引》（2009 年 12 月 1 日实施，已失效）、《商业银行银行账户利率风险管理指引》（2010 年 1 月 1 日实施）、《商业银行资本充足率监督检查指引》（2010 年 1 月 1 日实施，已失效）、《商业银行资产证券化风险暴露监管资本计量指引》（2010 年 1 月 1 日实施，已失效）和《商业银行资本管理办法（试行）》（2013 年 1 月 1 日施行）。

巴塞尔委员会汲取始于 2007 年的国际金融危机的教训对现行银行监管国际

规则进行重大改革。2013年1月6日，巴塞尔委员会发布了《第三版巴塞尔协议》（巴塞尔协议 III），并要求各成员经济体两年内完成相应监管法规的制定和修订工作，2013年1月1日开始实施新监管标准，2019年1月1日前全面达标。

2014年1月12日，巴塞尔银行监管委员会公布了《第三版巴塞尔协议：净稳定资金比例（征求意见稿）》，在全球范围内征集修改意见。净稳定资金比率（NSFR, Net Stable Funding Ratio）= 可用的稳定资金/业务所需的稳定资金，净稳定资金比率的标准是大于100%。

《第三版巴塞尔协议》是对2010年公布的流动性覆盖率标准进行了完善。按照新协议，普通股权益/风险资产比率的要求由原来的2%提高到4.5%，核心资本充足率的要求由4%提高到6%，加上2.5%的防护缓冲资本，核心资本充足率的要求达到8.5%。同时提出各国可根据情况要求银行提取0%-2.5%的反周期缓冲资本，以便银行可以对抗过度放贷所带来的风险。此外，还提出了3%的最低杠杆比率以及100%的流动杠杆比率和净稳定资金来源比率要求。

巴塞尔协议III确立了微观审慎和宏观审慎相结合的金融监管新模式，大幅度提高了商业银行资本监管要求，建立全球一致的流动性监管量化标准，将对商业银行经营模式、银行体系稳健性乃至宏观经济运行产生深远影响。主要措施有：

1. 强化资本充足率监管标准。提高监管资本的损失吸收能力，扩大资本覆盖风险的范围，提高资本充足率监管标准；
2. 引入杠杆率监管标准；
3. 建立流动性风险量化监管标准；
4. 确定新监管标准的实施过渡期；
5. 强化风险管理实践。

为推动中国银行业实施国际新监管标准，增强银行体系稳健性和国内银行的国际竞争力，中国银监会于2012年6月8日正式发布《商业银行资本管理办法（试行）》（2013年1月1日施行），并相继发布了配套规范性文件《中国银监会关于实施〈商业银行资本管理办法（试行）〉过渡期安排相关事项的通知》、《中国银监会关于商业银行资本工具创新的指导意见》、《中国银监会、中国证监会关于商业银行发行优先股补充一级资本的指导意见》等。

《商业银行资本管理办法（试行）》的主要内容包括，明确了各类资本工具

的合格标准，提高了次级债券等资本工具的损失吸收能力；允许商业银行将超额贷款损失准备计入银行资本，并对国内银行已发行的不合格资本工具给予 10 年过渡期；扩大资本覆盖风险范围，除信用风险和市场风险外，将操作风险也纳入资本监管框架，明确了资产证券化、场外衍生品等复杂交易性业务的资本监管规则，引导国内银行审慎开展金融创新。此外，《商业银行资本管理办法（试行）》按照审慎性原则重新设计各类资产的风险权重，下调小微企业贷款和个人贷款的风险权重，引导商业银行扩大小微企业和个人贷款投放，更有效地服务实体经济；下调公共部门实体债权的风险权重，适度上调商业银行同业债权的风险权重。结合我国银行业发展状况，《商业银行资本管理办法（试行）》设置了资本充足率达达标过渡期，以利于保持适当的信贷增速。在过渡期内，商业银行应分别计算未并表和并表资本充足率，并同时达到过渡期内分年度资本充足率要求。获得监管部门批准实施资本计量高级方法的商业银行，可采用高级方法计算资本充足率，并遵守《商业银行资本管理办法（试行）》中有关并行期内资本底线的要求。

目前由于中国银行业业务单一、同质化较高、长期依靠存贷利差等传统的信贷业务，使得杠杆率保持在相对较低的水平，银行业整体上满足新的监管要求，但是中国的信贷自 2008 年底进行高速扩张，其影响由于滞后效应目前并未在银行的资产负债表和资本充足率上显现出来。所以银行业监管机构为了未来持续满足巴塞尔协议 III 的要求，将可能会大力发展普通股权益外的一级资本，同时提倡创新和转变经营模式。

（五）国内银行业主要法律法规及政策

银行业的主要法律法规及政策分为基本法律法规与行业规章两大部分。

1. 基本法律法规主要有：《商业银行法》、《银行业监督管理法》、《中国人民银行法》等；

2. 行业规章主要涉及行业管理、公司治理、业务操作、风险防范和信息披露等方面。

行业管理方面的规章主要有：《中资商业银行行政许可事项实施办法》、《金融许可证管理办法》、《关于调整银行市场准入管理方式和程序的决定》、《境外金融机构投资入股中资金融机构管理办法》、《关于向金融机构投资入股的暂行规定》、《中国人民银行关于实行差别存款准备金率制度的通知》、《商业银行次级债

券发行管理办法》、《中国银监会外资银行行政许可事项实施办法》、《中华人民共和国外资银行管理条例》等；

公司治理的规章主要有：《商业银行公司治理指引》、《股份制商业银行独立董事和外部监事制度指引》、《股份制商业银行董事会尽职指引（试行）》、《商业银行与内部人和股东关联交易管理办法》、《商业银行董事履职评价办法（试行）》、《银行业金融机构董事（理事）和高级管理人员任职资格管理办法》等；

业务操作方面的规章主要有：《贷款通则》、《商业银行授信工作尽职指引》、《金融机构衍生产品交易业务管理暂行办法》、《银行办理结售汇业务管理办法》、《商业银行金融创新指引》、《中国银行业监督管理委员会关于修改〈金融机构衍生产品交易业务管理暂行办法〉的决定》、《商业银行信用卡业务监督管理办法》、《商业银行服务价格管理办法》、《关于加强商业银行存款偏离度管理有关事项的通知》、《商业银行并表管理与监管指引》等；

风险防范方面的规章主要有：《商业银行内部控制指引》、《银行业金融机构内部审计指引》、《商业银行市场风险管理指引》、《金融机构反洗钱规定》、《贷款风险分类指导原则》、《商业银行不良资产监测和考核暂行办法》、《金融企业准备金计提管理办法》、《商业银行合规风险管理指引》、《商业银行操作风险管理指引》、《贷款风险分类指引》、《商业银行信息科技风险管理指引》、《商业银行声誉风险管理指引》、《中国银行业监督管理委员会关于修改〈商业银行集团客户授信业务风险管理指引〉的决定》、《商业银行流动性风险管理办法（试行）》、《中国银监会关于调整商业银行存贷比计算口径的通知》、《商业银行杠杆率管理办法》、《商业银行并购贷款风险管理指引》等；

信息披露方面的规章主要有：《商业银行信息披露暂行办法》、《商业银行全球系统重要性评估指标披露指引的通知》等。

此外，银监会还颁布了向若干特定行业和客户提供贷款及授信的相关规章以控制商业银行的信贷风险，主要包括：《商业银行集团客户授信业务风险管理指引》、《商业银行房地产贷款风险管理指引》、《汽车贷款管理办法》、《流动资金贷款管理暂行办法》、《商业银行并购贷款风险管理指引》、《个人贷款管理暂行办法》、《项目融资业务指引》、《融资性担保公司管理办法》、《消费金融公司试点管理办法》、《金融租赁公司管理办法》、《中国银监会农村中小金融机构行政许可事

项实施办法》、《商业银行保理业务管理暂行办法》、《中国银监会关于完善银行理财业务组织管理体系有关事项的通知》、《中国银监会关于完善和创新小微企业贷款服务提高小微企业金融服务水平的通知》、《金融租赁公司专业子公司管理暂行规定》、《中国银监会办公厅关于推进基础金融服务“村村通”的指导意见》、《金融资产管理公司监管办法》、《绿色信贷实施情况关键评价指标》、《信托业保障基金管理办法》、《中国银监会关于进一步促进村镇银行健康发展的指导意见》、《中国银监会关于鼓励和引导民间资本参与农村信用社产权改革工作的通知》、《加强农村商业银行三农金融服务机制建设监管指引》、《能效信贷指引》等。

（六）国内银行业的影响因素及发展趋势

1. 平稳运行的宏观经济为银行业带来良好发展机遇

银行业的发展与宏观经济环境密切相关，稳定的宏观经济环境为银行业提供发展的基础，银行业的持续健康发展为宏观经济环境提供动力。目前中国仍是以银行间接融资为主的融资格局，银行业的经营行为已经渗透到社会经济发展的各个细微领域，并形成了银行业同社会经济运行的高度正向关联性。经济的稳定增长使得居民收入水平持续提高，城乡居民存款已成为中国银行业重要的资金来源。2010年至2014年，国内居民储蓄存款的年均复合增长率为13.70%。随着居民收入水平的提高，城乡居民的消费能力增强，个人消费贷款、住房贷款等已经成为商业银行重要的利润来源。此外，中国基础设施建设等固定资产投资以及大批优秀企业的成长，也将为银行业公司贷款等业务提供巨大的发展机会。

进入2014年以来，世界经济在温和复苏中进一步分化调整，各国复苏的差异化程度更加明显，国际金融市场动荡加剧。面对复杂多变的宏观形势，我国政府坚持稳中求进工作总基调，牢牢把握发展大势，不断深化金融体制改革，继续推进利率市场化。稳步推进由民间资本发起设立中小型银行等金融机构，引导民间资本参股、投资金融机构及融资中介服务机构，让金融更好地为小微企业、“三农”等实体经济服务。产业结构的调整和经济发展方式转变的深化、区域协调发展政策的贯彻实施、监管水平的不断提高都将为银行业的发展带来更多的业务机会和金融需求。

2. 进一步加强银行业的监管，深化银行业改革

为加强商业银行风险管理能力，银监会发布了一系列风险管理指导意见与措施，包括要求银行改善信贷审批程序、新的贷款损失准备指引和五级贷款分类制度等。同时银监会正逐步加强商业银行各项业务经营指标的监管，包括资本充足率、核心资本充足率、资产质量、流动性、运营效率以及盈利能力的监管。银监会颁布实施了新的、更严格的资本充足率管理指引。例如：陆续制定并出台对商业银行资本充足率、流动性、经营效率及内部控制的监管要求；逐步开放金融市场及利率市场化；鼓励商业银行通过引入独立董事，建立审计、风险管理及其他专门委员会，加强公司治理；要求商业银行建立独立内部审计机构，并根据国际惯例建立和完善明晰的内部控制制度和程序；要求商业银行改进贷款审批程序，加强贷款五级分类以及不良贷款的拨备等相关政策的执行和监控；加强市场风险、操作风险管理；提高外资对国内商业银行的持股比例，鼓励外资向中资银行投资；加强对地方政府融资平台贷款的审核及清理工作，明确地方政府平台贷款拨备提取标准；鼓励商业银行向保险、基金等其他领域拓展，发展银保联合业务，建立基金公司等。

中国银行业杠杆率保持在相对较低的水平，使得银行业整体上满足新的监管要求，实际上却面临业务单一、同质化较高等发展障碍。监管机构在加强监管，使得银行业各项指标满足要求的同时，更需要提倡创新和转变经营模式，以适应经济发展的多样化。

3. 外资银行机构进一步加大在国内的投资力度

加入 WTO 后，我国逐步取消了对外资在金融领域尤其是银行业投资的限制。2006 年 12 月，我国履行加入 WTO 的承诺，逐步取消外资银行在国内开展人民币业务的限制及业务开展的地域限制等。随着国内经济的持续发展，相信外资对国内银行业的投资力度将不断加大。截至 2013 年底，51 个国家和地区的银行在华设立了 42 家外资法人机构、92 家外国银行分行和 187 家代表处。截至 2013 年底，36 家外资法人银行、57 家外国银行分行获准经营人民币业务，30 家外资法人银行、27 家外国银行分行获准从事金融衍生品交易业务，6 家外资法人银行获准发行人民币金融债，3 家外资法人银行获准发行信用卡。下表列示了截至

2013 年底外资银行在我国的金融机构情况：

单位：家

| 机构/类型 | 外国银行 | 独资银行 | 合资银行 | 独资财务公司 | 合计 |
|-----------|------------|------------|-----------|----------|------------|
| 法人机构总行 | | 39 | 2 | 1 | 42 |
| 法人机构分行 | | 283 | 3 | | 285 |
| 外国银行分行 | 92 | | | | 92 |
| 支行 | 9 | 509 | 10 | | 528 |
| 总计 | 101 | 830 | 15 | 1 | 947 |

资料来源：中国银监会 2013 年报

截至 2013 年底，外资银行在中国 27 个省（市、区）、69 个城市设立了机构，初步形成了具有一定覆盖面和市场深度的总、分、支行服务网络。营业网点达 947 家。外资银行在我国的营业机构资产总额 2.56 万亿元，同比增长 7.45%；各项贷款 1.11 万亿元，同比增长 6.47%，不良贷款率 0.49%；各项存款 1.49 万亿元，同比增长 4.72%；流动性比例 72.42%；实现税后利润 140.34 亿元。下表列示了 2009 年—2013 年外资银行在我国的营业机构资产情况：

单位：亿元

| 项目 | 2010 年 | 2011 年 | 2012 年 | 2013 年 |
|--------------|--------|--------|--------|--------|
| 资产 | 17,423 | 21,535 | 23,804 | 25,628 |
| 占银行业金融机构总资产比 | 1.85% | 1.93% | 1.82% | 1.73% |

资料来源：中国银监会 2013 年报

4. 利率市场化将会逐步实施

存贷款利率过去由人民银行拟定并受其管制。近年来，伴随银行业加快改革的步伐，人民银行也采取一系列措施逐步放开了对利率的管制，逐步走向市场化。从 2004 年 10 月 29 日起，国内商业银行可以在人民银行制订的基准利率基础上，适当自行调整人民币利率，贷款利率原则上不再设定上限，允许存款利率下浮。

《中华人民共和国国民经济和社会发展第十二个五年规划纲要》中明确提出“稳步推进利率市场化改革，加强金融市场基准利率体系建设”。自 2013 年 7 月 20 日起，中国人民银行决定全面放开金融机构贷款利率管制，由金融机构根据商业原则自主确定贷款利率水平。票据贴现利率管制也被取消，贴现利率由金融机构自主确定。2015 年 5 月 11 日，央行宣布存款利率浮动区间上限由基准利率的 1.3 倍调整为 1.5 倍。存款利率上浮区间进一步扩大，利率市场化将有助于提高国内商业银行开发和营销创新产品的动力。

5. 零售银行业务日益增长

近年来，随着国内经济的持续增长，居民收入不断增加，对零售银行业务的需求也呈现快速增长趋势，这种趋势未来仍将持续。下表列示出近年来国内居民收入增长情况：

单位：元

| 项目 | 2010年 | 2011年 | 2012年 | 2013年 | 2014年 | 年均复合增长率 |
|-------------|--------|--------|--------|--------|--------|---------|
| 城市家庭年均可支配收入 | 19,109 | 21,810 | 24,565 | 26,955 | 28,844 | 10.84% |
| 农村家庭年人均净收入 | 5,919 | 6,977 | 7,917 | 8,896 | 10,489 | 15.38% |

资料来源：国家统计局。

根据人民银行数据统计，截至 2009 年 12 月 31 日，全部金融机构人民币消费贷款余额为 3.7235 万亿元，占全国人民币贷款总额的 11.63%；截至 2013 年 12 月 31 日，全部金融机构人民币消费贷款余额 12.9819 万亿元，占全国人民币贷款总额的 16.94%。2009 年至 2013 年，我国全部金融机构人民币消费贷款的年复合增长率为 36.65%。本行相信，我国零售贷款业务在未来将有巨大的增长潜力。

国内商业银行的财富管理和银行卡业务预期也将会有巨大的发展空间。随着个人财富的不断增加，我国金融体系的不断完善，财富管理业务预期将会有很大发展。

近年来国内银行卡业务也得到快速发展。根据中国银联统计，截至 2013 年末，我国已经累计发行银行卡超过 39.66 亿张，2013 年银行卡跨行交易金额达 32.3 万亿元，同比增长 48%。随着我国获准开展银行卡业务的银行数量不断增加，中国银联组建的全国范围内的银行间信息交换网络的发展以及人民银行创建的全国个人征信系统的不断完善，预计我国的信用卡产业未来将会取得长足的发展。

6. 存款保险制度推出将对我国银行业产生深远影响

2015 年 2 月 17 日，国务院发布《存款保险条例》，根据《存款保险条例》，我国境内设立的商业银行、农村合作银行、农村信用合作社等吸收存款的银行业金融机构，应当依照《存款保险条例》的规定投保存款保险。存款保险实行限额

偿付，最高偿付限额为人民币 50 万元。《存款保险条例》于 2015 年 5 月 1 日起正式实施。

存款保险制度是市场经济条件下保护存款人利益的重要措施，是金融安全网的重要组成部分。所谓存款保险，是指吸收存款的银行业金融机构(统称投保机构)交纳保费形成存款保险基金，当投保机构经营出现问题时，存款保险基金管理机构依照规定使用存款保险基金对存款人进行及时偿付，并采取必要措施维护存款以及存款保险基金安全的制度。目前，世界上已有 110 多个国家和地区建立了存款保险制度。

存款保险制度的建立，有利于增强存款人对中小金融机构、特别是民营银行的信心，为其创造公平适宜的外部环境。存款保险制度一方面将打破商业银行难以破产退出的现状，另一方面也有利于缓解金融机构的道德风险，使其真正成为自我约束的市场主体。建立存款保险制度，有利于促进银行改革发展，提升银行的竞争力和服务实体经济能力。

7. 中间业务的发展为银行业的发展带来空间

2001 年以前，国内银行在佣金、收费产品和服务等方面受到较大限制。2001 年国家开始放松上述管制。目前，人民银行、国家发改委对国内银行的结算业务颁布了政府指导价格，同时商业银行也可以根据市场情况决定其自身的定价。商业银行中间业务发展迅速，产品和服务日益丰富，中间业务收入大幅提高，有利于银行改善收入结构，提高收入的稳定性。本行预计，随着国内公司及个人对银行产品和服务多样化需求的发展，国内商业银行将提供更多的收费产品和服务，佣金、收费的收入占国内商业银行的收入比例将进一步上升，成为我国商业银行新的盈利增长点。

8. 互联网金融对银行业影响深远

互联网金融是指以依托于支付、云计算、社交网络以及搜索引擎等互联网工具，实现资金融通、支付和信息中介等业务的一种新兴金融。2013 年 6 月 13 日，以余额宝上线为始，互联网金融以独特的经营模式和价值创造方式，向传统金融业发起挑战。互联网金融具有的普惠特征，对人们理财观念产生了革命性的影响，改变了金融消费者的行为，商业银行传统业务受到冲击。现阶段的互联网金融主

要包括第三方支付服务、金融产品销售渠道服务、众筹模式和以 P2P 为代表的互联网信贷服务等形式。

相对传统金融行业，互联网金融具有以下优势：一是降低交易成本，互联网金融减少了传统金融行业存在的诸多成本，同时由于突破空间、时间的限制，规模效应也有利于摊薄交易成本；二是扩大客户服务口径，解决了长尾客户的问题；三是应用大数据，增强金融业风险管控能力。利用互联网金融强大的数据收集、数据分析和行为跟踪能力可以有助于在技术上解决市场信息不对称的难题。互联网金融基于互联网数据挖掘技术不断创新征信手段，降低交易成本、提高交易效率、有效控制金融风险。

互联网金融的快速发展，加快了向银行核心业务渗透的速度，改变着传统银行的经营模式。互联网金融将对传统的银行业经营造成了一定程度的挑战。近年以来本行的电子银行业务加快发展，业务替代率大幅提升，但随着互联网金融的快速发展，应赋予电子银行更深刻的业务和技术内涵。未来本行将密切关注互联网金融，并将其作为贵阳银行下一步战略发展的重点之一。

9. 资产质量进一步提高，行业整合逐步推进

国内银行在历史上曾受到大量不良贷款的影响，二十世纪九十年代以来，国家采取了一些措施，帮助工商银行、农业银行、中国银行和建设银行改进资产质量。这些措施包括设立四家资产管理公司接受银行不良贷款。同时，根据监管要求，国内商业银行也采取了一系列措施加强风险管理，优化资产质量。这些因素使得国内银行的资产质量有了大幅改善。根据银监会相关数据，截至 2009 年年末，全国商业银行不良贷款余额为 4,973.3 亿元，平均不良贷款率为 1.58%；截至 2014 年 12 月 31 日，全国商业银行的不良贷款余额为 8,426 亿元，不良贷款率为 1.25%。

国内大中型商业银行为提升网点扩张速度以及争取地方资源，将积极开展对部分城市商业银行和农村商业银行的兼并收购；地方政府也将着力对地方金融机构进行重组；为继续寻求综合经营优势，商业银行收购信托公司、保险公司甚至证券公司等金融机构股权的跨领域并购将有望获得新进展；同时，中资银行的海外并购在未来一个时期将继续展开，东南亚、拉美、中东、俄罗斯等新兴市场都可能成为跨国并购的目标市场。而人民币的长期升值、多元化资本补充渠道的形

成以及中国政府对“走出去”战略的大力支持等，都为中资银行实施海外并购提供了理想的环境和条件。在中资银行布局海外市场的同时，外资银行在中国市场的战略性扩张也将继续提速，从而对中国本土金融的影响力可能有所增强。

10. 综合化经营符合银行业未来发展趋势

2011年通过的国家“十二五”规划纲要进一步提出了“积极稳妥推进金融业综合经营试点”。《金融业发展和改革“十二五”规划》强调要通过综合化经营试点，引导有条件的金融机构在有效防范风险的前提下，积极稳妥开展综合经营试点，提高综合金融服务能力。

随着金融体制改革的不断深化，利率市场化进程不断加快，存款保险制度即将推出，此外企业融资“脱媒”进程持续推进。综合化经营是应对上述改革以及冲击的重要手段。以综合化经营为突破口，加快战略转型已成为国内商业银行重大的战略选择。综合化经营是国际银行业发展的主流模式，国内外银行实践表明，在风险可控的前提下，商业银行通过经营多领域金融业务，可以实现资本节约、收入多元化和差异化竞争的要求。

11. 城市商业银行差异化发展趋势显现

银监会成立后对于城市商业银行的监管采取了一系列的改革措施，具体包括“一行一策，分类监管”、“依靠地方，多策并举”等。对于处于不同发展阶段、具备不同业务资质、风险抵抗能力不同的城市商业银行采取分类监管的政策，城市商业银行差异化发展趋势显现。

对于那些依托所处城市经济快速发展的契机，实现了规模有效扩张、资产质量不断改善、经营业绩逐年提高，达到股份制商业银行中等以上水平的城市商业银行，银监会加大了政策支持力度，支持其跨区域经营、增设分支机构、开办新业务，并在引进战略投资者和上市的问题上给予支持，目前已有北京银行、南京银行和宁波银行三家城市商业银行实现了境内资本市场的发行上市。

随着国内市场经济的发展，非公有制经济、中小企业逐步发展壮大起来，并在国内经济中扮演了越来越重要的角色。非公有制企业、中小企业的迅猛发展，必将对国内银行业创造出更多的市场需求。对于仍处于竞争弱势地位的大多数城市商业银行，可以选择适合自身发展的目标客户，提供差异化服务，围绕服务中

小企业打造核心竞争力；同时，为了壮大资本实力，拓展发展空间，部分城市商业银行在地方政府及监管机构的支持下，开始进行合并重组。

三、本行的竞争优势

在《亚洲银行家》杂志发布的 2013 年“亚洲银行家 500 强—资产排名”中，本行排名第 259 位，较 2012 年提升 71 位，竞争力排名第 30 位，同时，在“股本回报率最高”银行中排名第 10 位。在中国社科院金融研究所和《银行家》杂志发布的“2013 年中国商业银行竞争力评价报告”中，本行综合排名在资产规模 1,000-2,000 亿元城市商业银行中位居第一，同时被评为“2012 年度最具成长性城市商业银行”；在“2014 年中国商业银行竞争力评价报告”中，本行被评为“2013 年最佳风险管理城市商业银行”、“2013 年度资产规模 1000 亿元~2000 亿元城市商业银行财务评价第 2 名”。在贵阳地区银行市场，本行的主要竞争对手是五大商业银行以及贵阳市的全国性股份制商业银行、邮政储蓄银行、农村信用社等金融机构。关于业务经营的竞争，本行具有以下优势：

（一）极具发展潜力的地域优势

2012 年 1 月 12 日国务院下发《国务院关于进一步促进贵州经济社会又好又快发展的若干意见》（国发[2012]2 号），该文是支持贵州省加快发展的综合性政策文件。文件详细阐述了促进贵州省发展的重大意义、指导思想、基本原则、发展目标、战略定位、空间布局、主要任务和政策措施，也是首个从国家层面系统支持贵州省发展的政策文件，提出了一系列加快贵州发展的支持政策，明确加快发展是贵州省的主要任务。贵州省尽快实现富裕是国家兴旺发达的一个重要标志。该文特别提出积极培育发展地方金融机构。未来，贵阳地区经济的快速发展，将为本行业务持续发展提供良好的基础。

2014 年 1 月 6 日，经国务院批准，贵州贵安新区或准设立。贵安新区位于贵州省贵阳市和安顺市结合部，区域范围涉及贵阳、安顺两市所辖 4 县（市、区）20 个乡镇，规划控制面积 1,795 平方公里。贵安新区是黔中经济区核心地带，区位优势明显，地势相对平坦，人文生态环境良好，发展潜力较大，具备加快发展的条件和实力。

国务院强调相关职能部门要加强对贵安新区建设发展的支持和指导，在有关

规划编制、政策实施、项目布局、资金安排、体制创新、对外开放等方面给予积极支持，为贵安新区发展营造良好的政策环境。建设贵安新区，对于探索欠发达地区后发赶超途径、发展内陆开放型经济、建设生态文明社会具有重要意义，也为推动贵州经济发展开创新局面。

2014年贵州省经济平稳较快增长，根据2014年贵州省国民经济统计公报，2014年全省生产总值9,251.01亿元，比上年增长10.8%。其中，第一产业增加值1,275.45亿元，增长6.6%；第二产业增加值3,847.06亿元，增长12.3%；第三产业增加值4,128.50亿元，增长10.4%。第一产业、第二产业和第三产业增加值占地区生产总值的比重分别为13.8%、41.6%和44.6%。与上年比，第一产业、第二产业比重分别提高0.9个和1.1个百分点，第三产业比重下降2.0个百分点。

根据《国务院关于进一步促进贵州经济社会又好又快发展的若干意见》（国发[2012]2号），贵州拥有区位条件重要、能源矿产资源富集、生物多样性良好、文化旅游开发潜力大等优势，要发挥贵州比较优势，推动区域协调发展。到2015年，基础设施建设取得突破性进展；产业结构调整取得明显成效；综合经济实力大幅提升；环境质量总体保持稳定。到2020年，适应经济社会发展的现代综合交通运输体系和水利工程体系基本建成；现代产业体系基本形成；经济发展质量和效益明显提高；综合竞争力显著增强；城镇化水平大幅提高，科技创新能力明显提升，环境质量良好；基本公共服务达到全国平均水平，城乡居民收入显著提高。政府的大力支持将给本地区经济的发展和本行的业务拓展带来更大的机会。

“十一五”期间，贵州省金融业整体实现快速发展，为“十二五”的发展奠定了良好的基础，金融业对经济发展的贡献度持续提升。2014年全省金融业实现增加值491.65亿元，增长14.2%，占地区生产总值的比重达到5.3%，金融业已经成为贵州服务业的支柱产业。

2014年，贵州省银行业平稳发展，全省金融机构各项存款余额突破1.5万亿元大关，达到15,263.26亿元，比年初增加1,998.25亿元，增长15.1%；各项贷款余额12,368.30亿元，增长22.4%。

“十二五”期间，贵州省将构建“完善金融机构体系、健全金融市场体系、改善金融服务体系、完善风险防范体系、构建金融教育宣传体系”的五大体系，打造“金融服务主基调和主战略工程、金融服务脱贫攻坚工程、金融服务中小企

业工程、引金入黔工程、地方投融资平台工程、上市融资和再融资工程、区域金融合作工程、信用体系建设工程、领导干部金融知识培训工程、金融人才建设工程”的十大工程。

近年来，贵州省银行业网点布局不断优化，逐步建立覆盖面广、竞争比较充分的银行业金融服务体系。但目前银行业金融机构城市网点布局主要集中在城市中心主城区，对探索创新多层次、全方位的金融服务方式不够深入。贵州银监局在深入调研基础上出台《关于城市地区银行业网点布局的指导意见》和《关于农村地区银行业网点布局的指导意见》。《意见》提出推进银行网点布局合理化：允许商业银行在城市探索建立多种形式的便民金融服务网络；鼓励银行网点下沉，力争 2015 年前实现贵州省所有行政村金融服务全覆盖；鼓励和引导贵州省银行加大力度支持现代高效农业。《意见》为贵州省银行今后在城市地区网点布局明确了政策导向，将对贵州银行业改革转型和推动贵州省经济社会跨越式发展起到积极推动作用。

作为根植于贵阳市并主要服务于地方经济发展的城市商业银行，本行基础客户、网点渠道等重要资源主要集聚在贵阳市。贵阳市是贵州省的省府，是省内政府部门、主要科研机构、经济实体总部、高等院校等教育医疗机构的聚集地，同时也是主要金融机构聚集地。2013 年，贵阳市完成地区生产总值 2,085.42 亿元，比上年增长 16.0%。固定资产投资完成 1,958.14 亿元，比上年增长 26.1%；社会消费品零售总额完成 785.66 亿元，比上年增长 15.0%；实现农民人均纯收入 9,592 元，比上年增长 13%。在全国 26 个省会城市中，贵阳市的生产总值增幅位列第一，固定资产投资、社会消费品零售总额和农民人均纯收入等其他指标的增幅也居于前列。

（二）“深耕细作”的区域经营特色

《国务院关于进一步促进贵州经济社会又好又快发展的若干意见》（国发[2012]2 号）明确提出要在贵州省实施空间布局，按照“黔中带动、黔北提升、两翼跨越、协调推进”的原则，建立以贵阳、安顺为核心，以遵义、毕节、都匀、凯里等城市为支撑的黔中经济区、以遵义、铜仁为节点城市，以黔北、黔东北为腹地的黔北经济协作区、以毕节、六盘水、兴义为节点城市的毕水兴能源资源富集区以及以黔东南州、黔南州、黔西南州等为代表的民族地区。按照贵州省发展

规划，结合本行的实际情况，贵阳银行也积极布局贵州省内其他市区。截至目前本行已经在毕节、遵义、凯里、安顺、都匀、铜仁、兴义、六盘水等地区设立分支机构，以更好的分享贵州省未来经济发展带来的机遇。

本行的产品服务与地方经济发展战略的方向始终保持一致性。本行熟悉本地的市场和客户需求的差异，在本地有着广泛而深厚的客户基础，能很好地深化与地方经济的交融性，在推进地方经济发展和建设的同时，可在一定程度上拓展客户资源，获得业务发展的先机。例如：本行公司银行业务可根据客户需要，采取综合授信等方式办理贷款、贸易融资、贴现、承兑等多种表内外业务。还可在风险可控的前提下进行创新，大力发展商户联保、应收账款质押、股权质押、存货质押等信贷产品。

本行总行及主要分支机构均位于贵阳市，触及贵阳市的各个行业和市场。针对贵阳市的经济特点，本行能够针对市场变化，及时做出决策，减少管理和信息传递环节，紧密贴近市场，快速调整产品，很好地为客户提供多样性、个性化的金融服务。

一直以来，本行秉持“服务市民、服务中小、服务地方”的宗旨，与地方政府建立了紧密的业务合作关系并保持着良好的沟通渠道。在地方支柱产业、优势行业都有一批长期合作的稳定客户。本行与贵州省公路工程集团有限公司、贵州轮胎股份有限公司、国电贵州电力有限公司、贵州黎阳航空发动机（集团）有限公司等贵州当地的大型优质客户建立长期的合作。本行各项业务的发展都得到了政府部门和居民的大力支持。

为全面贯彻落实十八大“在改善民生和创新管理中加强社会建设”的精神，加快建设全覆盖、保基本、多层次、可持续的社会保障体系，本行联合贵阳市人力资源和社会保障局，于2012年6月启动加载金融功能的社保卡发行工作。截至2014年12月31日，社保IC卡制卡221万张，发放194万张，发卡率91.94%，占全省发卡率的20.20%；社保应用激活150万张，激活率77.32%，金融应用激活140万张，激活率72.16%，发卡量、激活率均位列全省第一。本行已经占据了贵阳市社保代扣代缴、住房增量补贴兑付、各级财政统发工资和代理各项公用事业等代理收费中间业务的大部分市场份额，其中，社保代扣代缴，市场占比为100%；住房增量补贴兑付，市场占比为100%；各级财政统发工资，市场占比约

60%；代理各项公用事业代理收费，市场占比约 70%。

本行 15 家支行获得了省、市、区（县、市）三级财政部门授予的非税收入代理承办行资格。本行是贵阳市及区县政府财政收支办理的主要代理行。本行通过与房屋管理局建立业务合作关系，得到房屋管理局支持，将其监管的预售房资金、房屋维修基金、拆迁保证金归集到本行。此外，本行积极参与地方政府发起的各项新增业务。如本行参与贵阳市公共资源阳光交易中心筹建工作，并于 2012 年成为其主要服务合作银行之一。本行与贵阳市公共资源阳光交易中心的相关业务稳步发展，截至 2014 年 12 月 31 日本行共累计代理业务 48,386 笔，累计代理金额 253 亿元，形成日均存款 6.7 亿元。

为贯彻落实金融“十二五”规划中关于加快社区金融服务组织体系建设，促进地方中小商业银行更加专注社区居民和小微企业金融服务的有关精神，本行于 2012 年启动社区银行建设工作，进一步加强本行在贵阳市区域优势。2013 年 4 月，本行大山洞、世纪城、碧海 3 家社区银行正式设立，以深入社区、贴近社区为目标，社区银行践行“差异化、特色化、社区化”经营思路，坚持“创新组织管理架构、创新专注服务体系、创新激励考核制度、创新社区共建机制、创新风险管理体系”的运行模式，以“群众满意、社区满意、政府满意”为评价标准，取得了良好的社会效益和经济效益。截至 2014 年 12 月 31 日，本行成立了 10 家社区银行，吸收储蓄存款 23,427 万元，业务发展稳定。

（三）区域范围内的网点优势

截至 2014 年 12 月 31 日，本行在贵阳地区设立了总行营业部和 137 家支行，营业网点数量及布局在贵阳地区具有显著优势。本行不断调整优化营业网点布局。截至 2014 年 12 月 31 日，本行在贵阳市区有 26 个经营管理行和 1 个营业部，并在贵阳市郊的三县一市设有营业机构，经营网点普遍布局在繁华的商业区、人口稠密的社区，是贵阳地区营业网点布局最为密集、数量最多的金融服务机构，客户群体遍布贵阳城市郊区各个角落。此外，本行在贵州省毕节市、凯里市、遵义市、都匀市、安顺市、铜仁市、兴义市、六盘水市、四川省成都市设立了分行。本行区域战略布局逐步优化，市场影响力逐步扩大。

本行拥有少数民族员工 614 名，可以为客户提供包括苗语、侗语在内的多语种服务。作为网点体系的重要补充和延伸，本行建立了功能齐全、全面渗透的电

子银行交易渠道体系，主要包括：网上银行、电话银行、ATM 等。本行还拥有以一体化信息服务平台、门户网站为代表的行业领先的电子银行服务渠道体系。

相对于本地其他全国性商业银行，本行密集布局的网点为本行提供了强有力的营销平台和综合化经营基础，在银行宣传、营销渠道上占有很大优势。因为本行网点多，分布面广，服务面宽，能最大限度地服务于城乡居民，可以为客户提供办理业务的便利性与快捷性。同时，这些营业网点也是本行向中小企业客户和零售客户进行柜面营销的展业平台，有利于本行开展交叉销售，加大产品营销力度，增加与同业合作的机会。凭借网点优势，本行既可以维护老客户、发展新客户，又可以获得丰富的反馈信息，帮助本行改善服务。

（四）坚持服务中小企业和持续创新的特色

本行始终坚持“服务市民、服务中小、服务地方”的办行宗旨，以“创造价值、共同成长”为使命，持续推行优质服务。本行特定的市场定位及长期优质的服务形象已深入本地市场，形成了一批优质、稳定的客户。本行总行设有小微企业金融部，专门负责组织开展小微企业信贷业务，并设有小企业融资中心（中北支行）。此外，本行在所有的异地分行开设小微企业金融部，并在郊区县支行均设有小微企业及农村金融服务中心。

报告期内本行中小微企业贷款余额及占比较高。发行人公司客户按照工业和信息化部、国家统计局、发展改革委 2011 年 6 月份颁布的《关于印发中小企业划型标准规定的通知》（工信部联企业〔2011〕300 号）进行分类统计。2012 年、2013 年、2014 年，发行人中小微企业贷款余额分别为 275.89 亿元、314.18 亿元、382.55 亿元，中小微企业贷款占比分别为 77.75%、77.03%、77.31%。下表列示了报告期内本行企业贷款余额的情况：

单位：千元

| 企业规模 | 2014 年 | | 2013 年 | | 2012 年 | |
|-----------|-------------------|----------------|-------------------|----------------|-------------------|----------------|
| | 贷款金额 | 占比 | 贷款金额 | 占比 | 贷款金额 | 占比 |
| 大型企业 | 4,831,295 | 9.76% | 3,844,527 | 9.43% | 3,729,856 | 10.50% |
| 中型企业 | 11,709,591 | 23.66% | 8,503,844 | 20.85% | 8,899,768 | 25.08% |
| 小型企业 | 19,193,574 | 38.79% | 15,181,220 | 37.22% | 13,083,386 | 36.87% |
| 微型企业 | 7,352,273 | 14.86% | 7,732,516 | 18.96% | 5,606,287 | 15.80% |
| 其他 | 6,397,756 | 12.93% | 5,526,923 | 13.54% | 4,170,361 | 11.75% |
| 合计 | 49,484,489 | 100.00% | 40,789,030 | 100.00% | 35,489,658 | 100.00% |

注：其他类企业为学校、医院等事业单位

本行在多年中小企业金融服务实践中形成了一套富有成效、充满活力的流程体系，制定了一套适合客户需求的相对独立、简化高效的中小贷款业务流程和管理办法。具体而言，一是建立了单独的人员招聘、培训机制；二是建立了高效的信贷审批流程，实行矩阵式授权管理体系，高效审批；三是使用了单独的信贷评价技术；四是形成了单独的激励约束机制；五是建立了独立的考核机制。本行的中小企业特色服务受到了世界银行的关注。2010年9月11日，世界银行和国家开发银行在贵阳市联合主办了《进一步推动商业可持续微小企业贷款国际研讨会》，世界银行佐利克行长还亲自到本行调研信贷业务开展情况并走访了本行客户。

本行为中小企业推出的系列信贷产品和灵活的贷款机制，克服了银行之间产品同质化竞争的倾向，较好地解决了中小企业、民营企业因缺乏有效的抵质押而导致的贷款难问题。

针对个体工商户规模小、贷款周期短、使用频度高的特点，本行加大研发力量，陆续推出了一系列具有特色的产品和服务：

2005年，本行推出了贵州省第一个专为个体工商户量身定造的金融新产品——“及时雨”小额贷款，积极地促进了当地个体、私营经济的发展。

2006年，本行与国开行签订了《微小企业贷款项目合作协议》，成为世界银行推动下与国开行合作开展微小企业贷款项目的西南地区首家城市商业银行。

2008年，本行特别推出了“及时贷”一揽子专项融资产品，基本满足了小企业生命周期不同成长阶段的不同融资需求，很好的解决了小企业生产经营过程中资金短缺的融资问题；

2009年，本行成立了第一家主营小企业信贷业务的支行——贵阳银行中北支行。目前，个人担保贷款最高额度可达200万元，贷款申请最快可在3-5个工作日内给予答复。除了常规的房产抵押、担保公司担保贷款外，还推出了应收账款质押贷款、存货质押贷款、多户联保贷款、组合担保贷款、供应链担保贷款等服务。

2011年，本行发行社保一卡通。一卡通具有覆盖面广、应用广泛和金融应用的特点，可以实现社保应用、电子现金和借记应用的功能，主要包括代缴费、存、取款、转账、手机银行、网上银行、小额支付等功能。

2012年，本行针对《贵阳市人民政府关于大力扶持微型企业发展的意见》（筑府发[2012]17号）中扶持的对象所创办的微型企业，专门推出了具有多种担保方式（个人保证、抵（质）押、联保等）的贷款产品：“三个二十万元扶持贷款”，贷款金额20万元以下，贷款期限最长12个月的信贷产品，帮助微型企业最大限度地解决了融资难题。

2013年，本行特别推出了两款产品：互助贷、超值贷。互助贷是针对行业协会、商会、商圈或专业市场的小微企业主及个体工商户，推出的无抵押无担保的信贷业务，互助社成员通过缴存10-20%的互助保证金，并承担有限责任担保的方式办理互助贷，贷款金额最高可达100万元，授信期限最长可达36个月。互助社是将市场、商圈里无组织、分散的小微客户整合成一个有组织的经济体，帮助小微企业抱团发展、抵御风险。超值贷是针对在本行办理抵押贷款业务的客户推出的信用贷款产品，客户办理超值贷，可将房产抵押率放大至100%，满足客户短期的临时性融资需求，拓宽小微客户融资渠道。

2014年，本行特别推出了互联网金融产品：“及时雨e贷”。“及时雨e贷”是在原有“及时雨”贷款基础上进行优化，集在线申请、线下调查、在线支用和在线还款等功能于一体的“O2O”贷款模式。

此外，为解决中小企业贷款难问题，本行积极致力于贷款机制创新，通过与贵州省乡镇企业信用担保中心、贵州省众维担保公司、贵阳市中小企业担保中心、贵阳市科技风险投资公司等专为中小企业服务的机构建立合作关系，一定程度上解决了中小企业贷款担保难问题；作为贵阳市唯一一家承办全市新型农村社会养老保险金融服务工作的银行，本行首创的“新农保养老贷款”打破了以不动产抵押为核心的传统贷款模式，解决了参保资金短缺的问题。

将中小企业包括小微企业作为基本客户，既是中小商业银行自身发展的内在要求，也是市场差异化选择的必然结果。为中小企业提供良好的金融服务，是本行多年来的追求、探索和实践。在这种思想的指导下，本行根据中小企业特点建立和完善符合中小企业特点的信用评级和授信制度；改进和完善中小企业业务流程；加强针对中小企业业务产品的研发和创新力度。在客户方面，重点培育的优质中小企业客户群体，属于国家产业政策鼓励发展、有市场发展潜力和竞争优势的朝阳产业、传统特色产业以及高增长性的新兴行业。

（五）充足的流动性

本行本着稳健经营的管理理念，实现了企业快速发展、市场占比稳步提高、保证资金有效运作、资金收益逐年增加、资产质量有效改善。同时，强化流动性风险管理，将保持本行流动性的充足作为日常管理的重要方面来抓，使全行流动性比例、存贷比、人民币超额备付金率等重要的流动性指标长期保持在良好状况，避免因较大波动给经营管理带来不利影响。

下表列示了报告期内本行的部分流动性指标：

| 指标 | 2014年12月31日 | 2013年12月31日 | 2012年12月31日 |
|------------------|-------------|-------------|-------------|
| 流动性比例 | 59.08% | 49.80% | 52.64% |
| 人民币超额备付金率 | 2.31% | 1.73% | 6.84% |
| 存贷比 ^注 | 53.71% | 52.15% | 53.41% |
| 核心负债依存度 | 72.32% | 73.02% | 68.04% |

注：自2014年7月1日起，对存贷比计算口径进行调整。计算存贷比分子（贷款）时，从中扣除支农再贷款、支小再贷款所对应的贷款、“三农”专项金融债所对应的涉农贷款、小微企业专项金融债所对应的小微企业贷款、商业银行发行的剩余期限不少于1年，且债权人无权要求银行提前偿付的其他各类债券所对应的贷款、商业银行使用国际金融组织或外国政府转贷资金发放的贷款、村镇银行使用主发起行存放资金发放的农户和小微企业贷款。计算存贷比分母（存款）时，增加银行对企业或个人发行的大额可转让存单、外资法人银行吸收的境外母行一年期以上存放净额。

本行近几年来流动性比例高于商业银行平均水平，存贷比与人民币超额备付金率低于行业平均水平。下表列示了西南地区省会及直辖市城市商业银行的部分流动性指标：

| 指标 | 2014年12月31日 | 2013年12月31日 | 2012年12月31日 |
|-------------|-------------|-------------|-------------|
| 贵阳银行 | | | |
| 流动性比例 | 59.08% | 49.80% | 52.64% |
| 存贷比 | 53.71% | 52.15% | 53.41% |
| 人民币超额备付金率 | 2.31% | 1.73% | 6.84% |
| 重庆银行 | | | |
| 流动性比例 | 52.53% | 56.98% | 42.20% |
| 存贷比 | 63.39% | 60.82% | 67.20% |
| 人民币超额备付金率 | 3.96% | 4.77% | 3.99% |
| 成都银行 | | | |
| 流动性比例 | 45.83% | 40.85% | 50.27% |
| 存贷比 | 56.96% | 56.98% | 57.47% |
| 人民币超额备付金率 | 7.40% | 6.10% | 7.62% |
| 富滇银行 | | | |
| 流动性比例 | 38.70% | 34.72% | 32.04% |
| 存贷比 | 71.64% | 67.33% | 66.44% |
| 人民币超额备付金率 | 4.87% | 2.80% | 5.44% |

| 指标 | 2014年12月31日 | 2013年12月31日 | 2012年12月31日 |
|------------------------|-------------|-------------|-------------|
| 中国银行业金融机构平均水平 | | | |
| 流动性比例 | 44.64% | 44.03% | 45.83% |
| 存贷比 | 65.09% | 66.08% | 65.31% |
| 人民币超额备付金率 ¹ | 2.65% | 2.54% | 3.51% |

注1：商业银行超额备付金率=（在央行的超额准备金+库存现金）/各项存款；

资料来源：各家城市商业银行年报，银监会2012、2013、2014年年报

本行采取了以下措施以防控流动性风险：

1. 建立流动性监测体系

本行流动性风险管理的主要目标是维持合理的资金头寸，保持足够的支付能力；以客户存款为主要资金来源，辅以同业市场拆入及在资本市场发行票据及债券，建立一个适度分散的资金来源组合；建立良好的头寸匡算及管理制度，避免在不利情况下紧急出售资产套现；制定和完善突发事件的应急计划，保证本行有充裕变现能力以应付突发性危机事件。本行的流动性管理力求实现风险与收益之间的平衡，努力做到在可接受的风险范围内尽量降低流动性成本。

本行由董事会承担流动性风险管理的最终责任，董事会授权高级管理层制定流动性风险管理政策及程序，并确定流动性风险管理组织架构等，由计划财务部组织实施，并由风险管理部监控实施情况。监事会对董事会和高级管理层在流动性风险管理中的履职情况进行监督评价。

在具体实施过程中，本行计划财务部每日监测存贷款及大额资金变动情况，并按批准的超额备付金率来调控头寸，通过头寸的调度来监测资产负债的主要配置运用。为了更好地监测流动性状况，本行还采取了分析跟踪日均存贷款流动性水平、存贷比、人民币超额备付金率、净稳定资金比例、核心负债依存度比例、流动性缺口、流动性缺口率、最大十户存款比例、最大十家金融机构同业融入情况等指标和同业市场负债比例等指标来动态监测、反映流动性状况，一旦因市场波动或经营变化影响流动性，立即向分管行领导、行长汇报，实施积极的应对措施以化解风险。

2. 切实提高流动性管理能力

本行流动性风险管理策略、政策和程序已涵盖集团并表范围内的表内外各项业务，并包括正常和压力情景下的流动性风险管理。为了提高本行的流动性管理能力，本行在综合考虑业务发展、技术更新及市场变化等因素的基础上，至少每

年对流动性风险偏好、流动性风险管理策略、政策和程序进行一次评估，必要时进行修订。本行各业务部门为全行的流动性风险管理提供支持和配合，在开发新产品、新业务和新机构时，在可行性研究中充分评估其可能对流动性风险产生的影响，完善相应的风险管理政策和程序，并征得风险管理部门同意。

3. 积极推进新的流动性监管指标体系建设

随着新的流动性监管指标的应用，流动性风险监测要求进一步提高。为此，本行采取以下措施：

(1) 在完善公司治理架构的同时逐步完善流动性风险管理的治理结构

本行逐步完善公司治理架构，从机构设置、机构工作内容、董监事履职评价、“三会一层”议事规则制定等方面均进行了全面的完善。本行还在公司治理层面进一步完善流动性风险管理报告内容、程序、要求，并进一步明确授权管理范围、对象及流动性目标要求。

(2) 明确流动性风险管理的部门职责及分工

在原有流动性风险管理体系基础上，进一步明确了由本行计划财务部牵头，金融同业专营部、授信评审部、风险管理部、个人金融部、小微企业金融部、贸易金融部、运营部、信息科技部、稽核审计部等部门配合的管理体系，逐步完善流动性风险管理的识别、计量、监测流程，明确各环节的职责分工，在流程中注意对流动性比例、核心负债比例、流动性缺口率、人民币超额备付金率、存贷款比例、流动性覆盖率、净稳定资金比例等流动性监管指标实施有效管理。

(3) 结合资产负债管理体系建设及自身实际，积极探索流动性风险管理体系建设思路和方法

流动性管理是资产负债管理的有机组成，与盈利管理、风险管理并重，具有同等重要的地位和作用。本行结合自身实际，进行资产负债管理体系及流动性风险管理体系建设，提出了资产负债管理目标体系建设思路，并在此基础上提出了《贵阳市商业银行资产负债目标管理体系实施办法（试行）》、《贵阳银行流动性风险管理办法》、《贵阳银行流动性风险压力测试方案指引》、《流动性危机管理应急预案》、《资金头寸细则》等管理制度。本行在注重识别、计量、监测、控制流动性风险过程的同时，寻求涵盖业务范围、产品品种、机构设置、客户服务等多维度的运行功能的管理系统的支持。为此，本行会持续性地构建适应本行流动性

风险管理建设需要的管理系统。

（六）高效开展的营销和拓展工作

本行一直以来坚持有秩序、有步骤地开展营销工作，采取了以下措施：

1. 加强整合行内、外客户资源，实现整体联动

（1）强化三个层次的联动，对于优质大客户由总行与分支行共同营销；对于同一区域内几家分支行同时营销的客户，由总行牵头相关分支行共同营销维护；对于不同地理区域分支行营销的客户，发挥异地分支行资源优势积极配合当地分支行进行营销。

（2）强化客户主办行制度。对于存量客户，由原分支行维护、营销，但涉及多家分支行的，成立客户经理组，由总行公司金融部牵头任组长、副组长由相关分支行行长组成，共同制定营销方案，全面进行营销、维护；对于新增客户，按照客户需求优先、支行营销时间优先、营销能力优先的原则，实行客户主办行制度。

2. 强化客户经理制度建设

（1）考试上岗制度。经过知识的学习和强化，以及严格的考试筛选，客户经理皆具备了为客户提供服务的能力。

（2）分级管理制度。按客户经理的级别享受待遇，以业绩考核为主，参照考勤、年度考试、职业操守等因素进行综合评定，考核结果作为客户经理升降级的依据。

（3）薪酬管理制度。按照不同等级设立基础工资；浮动工资按照客户经理的绩效进行考核。

（4）双重管理制度。分支行对客户经理重点进行日常管理和业绩考核；总行重点对客户经理的业务培训和任职资格审查等进行管理。

（5）客户经理组和首席客户经理制度。根据客户维护量的大小成立客户经理组，对大客户或大项目设置首席客户经理。

（6）建立长效的客户经理培训制度，加大对客户经理的培训。

3. 进一步强化重点营销，深化重点客户和大客户合作关系，扩大产品需求。通过加强与政府相关职能部门联系，建立有效的信息互通机制；密切跟踪政府融资平台的动向，与各主办行及时沟通信息，为其提供金融服务；同时加强与优质

大客户、重点客户的联系和沟通，抓好全方位的营销维护工作。

4. 建立营销数据库。在进行网格化营销的同时，要求各分支行建立中小客户基础数据库，密切跟踪市场动态，快速、高效地展开营销。

5. 以市场为导向，加大新产品的开发力度。加强市场调研，作好产品调查，剖析差异特征，根据客户需求，量身定做金融产品，为客户提供差异化服务。

本行对大型企业客户的营销则从源头抓起，着重从大项目、大市场、大客户入手，围绕项目、产业链、上下游企业提供以供应链产品为主的全方位服务；与此同时，依据行业特性，通过提供现金管理业务、票据业务等各种产品和服务，加大对大型企业的营销力度。针对重点客户、重点项目、重点区域营销工作，本行成立了由总行领导牵头，总行相关职能部门和各分支行共同开展营销工作。

2012年，本行实施市场营销体系改革。本次改革坚持差异化、特色化发展的指导思想和建立“大市场、大营销”体系的总体思路，按照前、中、后台相互分离又相互制约的要求，对本行组织架构、业务流程、业务管理与考核机制等进行了重构和改进。通过市场营销体制改革，以实现下述目标：一是实现信贷资源、财务资源、人力资源、客户资源等多种资源整合，进一步贴近市场，紧密客户关系，提升客户价值，增强市场竞争力；二是实现前、中、后台的分离和制衡，提升风险管理水平和风险控制能力；三是建立产品创新、服务创新机制，最大限度地满足市场和客户需求。

高效的营销工作是本行经营业绩持续增长的重要基础，也是本行做好贵阳市当地市场、逐渐扩大经营区域的保证。经过近几年的发展，本行异地开设分支机构工作稳步推进，今后本行将在合理跨市区发展、优化网点布局，加快网点功能转型、优化网点结构，创新服务方式等方面更进一步，促进营销工作更上一个台阶。

（七）长足发展的资金业务优势

本行自1997年加入全国银行间债券市场，积极参与各项业务，目前主要开展债券投资、债券承销、公开市场交易、国库现金、代理结算、同业存放等业务。本行金融市场业务参与度高，先后取得了银行间债券市场自营、结算代理、中国人民银行公开市场一级交易商、国库现金管理商业银行定期存款、记账式国债承销团成员、中国农业发展银行承销团成员、中国进出口银行承销团成员、国家开

发银行承销团成员等资格。

在银行间债券市场业务方面，本行取得了长足发展。截至 2014 年 12 月 31 日，金融同业专营部运作资产余额为 522.25 亿元，债券交易量从 2001 年的几十亿扩大到目前近万亿，业务品种也不断多元化。同时，本行自进入全国银行间市场以来，多次获得交易量 100 强、交易活跃 100 强和优秀结算成员等称号。

在自营债券方面，本行经过多年积累，在保证全行流动性的同时，逐渐进行持券结构优化调整，有效控制风险，保证收益，满足流动性需求。近年来，各项新业务也随市场的发展而不断开展，为全行利润增长创造新亮点。

（八）审慎的风险管理和内部控制

本行自设立以来，一直贯彻“稳健经营”的管理理念，建立并完善了全面风险管理体系，实现风险模块与业务管理的有机组合，将风险控制贯穿于业务营销、审批、检查、运行的全过程，全面覆盖信用风险、市场风险、操作风险、运行风险、产品风险和政策风险，切实提高全行风险管控能力。通过提高风险管理水平来增强核心竞争力，在业务稳定发展的同时资产质量明显提高。

截至 2014 年 12 月 31 日、2013 年 12 月 31 日及 2012 年 12 月 31 日，本行不良贷款率分别为 0.81%、0.59%、0.60%。

下表列示了 2014 年末西南地区省会、直辖市城市商业银行及中国商业银行平均的资本充足率指标：

| 项目 | 贵阳银行 | 重庆银行 | 成都银行 | 富滇银行 | 中国商业银行平均 |
|-----------|--------|--------|--------|--------|----------|
| 核心一级资本充足率 | 10.81% | 9.63% | 10.44% | 14.41% | 10.56% |
| 一级资本充足率 | 10.81% | 9.63% | 10.45% | 14.42% | 10.76% |
| 资本充足率 | 13.54% | 11.00% | 12.69% | 15.56% | 13.18% |

资料来源：各城市商业银行年报，中国银监会网站

本行根据“全面、审慎，有效、独立”原则，构建起了以完善的银行治理结构和先进的内部控制文化为基础，以健全的内部控制制度和严密的控制措施为核心，以各营业机构的自律检查、各业务条线的检查督导和稽核监督评价体系为手段，以计算机信息系统和通畅的沟通交流渠道为依托的内部控制体系。严格按照《商业银行内部控制指引》的要求，依据不相容职责相分离并且相互制衡的原则，着力建设分工合理、职责明确、报告关系清晰的组织结构，实现了各项业务前台

营销和中台风险控制、业务营运的分离。按照市场营销类、业务办理类、监测审计类和后勤支持类的设置原则，设置公司金融部、授信评审部等 26 个部门，并根据业务和管理流程的需要，明确所有与风险和内部控制有关的部门、岗位、人员的职责和权限。

（九）稳定、团结、能打硬仗的经营队伍

本行拥有经验丰富、团结进取、能打硬仗、稳定的经营管理队伍。本行是在城市信用合作社基础上组建而成，从成立之初管理人员和业务人员就有较强的危机意识和市场概念。经过 18 年的发展，更是锤炼出一支能打硬仗的队伍。本行经营队伍具备敏锐的市场洞察力、快速的市场反应力、专业的风险控制力和高效的执行力，为本行业务的发展奠定了坚实的组织保障。

本行董事、监事和高级管理人员拥有多年银行业管理经验，在多年的市场竞争中形成了良好的市场意识，对国内银行市场具有深刻的理解。本行董事长陈宗权先生历任贵阳城市合作银行办公室主任、贵阳市商业银行行长助理、副行长、行长。本行的高级管理团队在银行业拥有平均 25 年以上工作经验，在贵阳市经济金融业的发展与变革中积累了丰富的实战经验，熟知本行各项业务发展和经营，在本行实行战略转型和跨区域经营过程中，展现了卓越的执行能力。

四、业务和经营

（一）概况

本行在中国西南地区的城市商业银行中居于领先地位。截至 2014 年 12 月 31 日，本行资产总额为 1,561.00 亿元，贷款余额为 700.71 亿元，存款余额为 1,304.52 亿元。

下表列示了 2014 年西南地区省会及直辖市城市商业银行的部分财务数据及指标：

单位：亿元

| 项目 | 贵阳银行 | 重庆银行 | 成都银行 | 富滇银行 |
|--------------------|----------|----------|----------|----------|
| 总资产 | 1,561.00 | 2,745.31 | 3,002.30 | 1,451.31 |
| 总负债 | 1,453.88 | 2,586.28 | 2,820.30 | 1,322.05 |
| 净资产 | 107.11 | 159.03 | 181.99 | 129.26 |
| 成本收入比率 | 27.19% | 31.02% | 28.76% | 35.43% |
| 拨备前利润 ¹ | 47.32 | 35.59 | 46.18 | 36.15 |

| | | | | |
|------------|--------|--------|--------|--------|
| 净利润 | 24.47 | 28.27 | 35.52 | 16.54 |
| 全面摊薄净资产收益率 | 23.09% | 19.20% | 19.56% | 12.87% |

注1: 拨备前利润=净利润+当期计提贷款损失准备

资料来源: 各公司 2014 年年报。

本行的总部位于贵州省贵阳市, 大部分业务集中在贵阳市。据统计, 截至 2014 年 12 月 31 日本行在贵阳地区中资商业银行的人民币存款、贷款余额的市场份额分别位居第 1 位、第 3 位。

本行的业务主要包括公司金融业务、个人金融业务、资金业务等。本行通过传统的银行网络及电子银行渠道来为客户提供服务。本行的电子银行渠道包括网上银行、电话银行、自助银行、ATM 机、CDM 机以及其他的自动服务机具。截至 2014 年 12 月 31 日, 本行在贵阳市拥有 61 家自助银行、343 台自助存取款机具、284 台自助缴费终端和 1 个客服中心。

自 1997 年成立以来, 本行的业务取得了快速的发展, 在资产质量、资本充足率、运营结构、风险管理、内部控制和企业文化建设等方面均取得了显著的提升。截至 2014 年 12 月 31 日, 本行的不良贷款率为 0.81%; 资本充足率 13.54%, 一级资本充足率 10.81%, 核心一级资本充足率 10.81%。

(二) 本行主要业务

本行的主要业务包括公司金融业务、个人金融业务、资金业务及其他。下表列示了报告期内本行各项业务的营业收入情况:

单位: 千元

| 项目 | 2014年 | | 2013年 | | 2012年 | |
|--------------|------------------|----------------|------------------|----------------|------------------|----------------|
| | 金额 | 占比 | 金额 | 占比 | 金额 | 占比 |
| 公司金融业务 | 3,615,345 | 63.31% | 3,491,603 | 91.40% | 2,688,223 | 77.56% |
| 个人金融业务 | 1,544,182 | 27.04% | 1,469,330 | 38.46% | 647,097 | 18.67% |
| 资金业务 | 568,093 | 9.95% | -1,147,154 | -30.03% | 123,370 | 3.56% |
| 其他 | -16,855 | -0.30% | 6,192 | 0.16% | 7,506 | 0.22% |
| 营业总收入 | 5,710,765 | 100.00% | 3,819,971 | 100.00% | 3,466,196 | 100.00% |

注: 其他指扣除了其他业务成本的其他业务收入净值。

下表表明, 报告期内本行客户贷款主要由公司贷款、票据贴现和个人贷款组成, 具体情况如下:

单位: 千元

| 项目 | 2014年12月31日 | 2013年12月31日 | 2012年12月31日 |
|----|-------------|-------------|-------------|
|----|-------------|-------------|-------------|

| | 金额 | 占比 | 金额 | 占比 | 金额 | 占比 |
|--------------------|-------------------|----------------|-------------------|----------------|-------------------|----------------|
| 公司贷款 | 49,484,489 | 70.62% | 40,789,030 | 71.34% | 35,489,658 | 75.31% |
| 票据贴现 | 2,743,677 | 3.92% | 2,681,939 | 4.69% | 3,203,029 | 6.80% |
| 个人贷款 | 17,842,733 | 25.46% | 13,703,984 | 23.97% | 8,435,105 | 17.90% |
| 客户贷款 总额 | 70,070,899 | 100.00% | 57,174,953 | 100.00% | 47,127,792 | 100.00% |

1. 公司金融业务

公司金融业务是本行的主要业务之一，本行为政府机关、企事业单位、金融机构等客户提供各种公司银行业务产品和服务，主要包括存款、结算、现金管理、固定资产贷款、流动资金贷款、票据贴现、承兑汇票、保理、国际业务、投资银行、资产托管、对公理财、担保及承诺、托管、保险代理、科技金融与委托贷款等服务。

(1) 客户基础

作为一家一直注重服务于贵阳市当地居民和企业的城市商业银行，本行同贵阳市政府及其各级机构及贵阳地区公共服务部门建立了长期良好的合作关系，包括贵阳市社会保障中心、公积金管理中心、各大中小学、各大医院以及中国移动、中国电信、中国联通贵州公司及自来水、电力、燃气等行业的公司。

本行由原贵阳城市信用社合并组建而来，继承了原城市信用社重点服务中小企业的企业文化，建立伊始，便将中小企业作为本行的主要服务对象，并与中小企业形成了相互依存的合作关系。在本行的大力扶持下，许多中小企业得到较快发展。随着本行经营管理水平的提高，本行进一步细分市场，将中小企业客户按中型客户、小型客户和微型客户进行分类管理，并为他们量身定做不同品种的金融产品和配套服务措施，极大地促进了贵阳市中小企业的发展。

此外，本行积极与交通运输、基础设施、计算机服务及软件业、制造、零售等行业的领先企业发展客户关系。同时还致力于加大对获得立项批复的国家及省市重点工程、城镇化基础设施建设、民生工程、保障性住房建设、重大科技专项、战略性新兴产业、节能减排、技术改造、循环经济、低碳经济、区域协调发展等项目的信贷。这些项目将成为本行公司银行业务新的增长点。

截至2014年12月31日，本行拥有11.08万对公结算账户，14,632个公司、个体工商户授信客户，91个国际业务客户。

(2) 主要产品及业务

①公司类贷款

截至 2014 年 12 月 31 日, 本行公司贷款客户共计 2,815 户, 贷款余额 494.84 亿元。其中流动资金贷款 233.77 亿元, 固定资产贷款 242.63 亿元, 其他公司贷款 18.44 亿元。贷款涉及制造业、建筑业、租赁和商务服务业、房地产业、水利、环境和公共设施管理业、教育业等多个行业。贷款品种包括流动资金贷款、固定资产贷款、项目贷款、技改贷款、房地产开发贷款等。本行结合自身特点与优势, 充分实践“服务市民、服务中小、服务地方”的市场定位, 大力开发符合中小企业特点和需求的系列产品, 增加中小企业的融资渠道。截至 2014 年 12 月 31 日, 本行中小微企业贷款余额 382.55 亿元, 占本行贷款余额的比例为 54.60%。近几年本行中小企业信贷业务取得较快发展, 2012 年 12 月 31 日至 2014 年 12 月 31 日, 本行中小微企业贷款余额从 275.89 亿元增加到 382.55 亿元, 增幅为 38.66%。

本行于 2006 年 12 月与国开行签订了《微小企业贷款项目合作协议》, 成为世界银行推动下与国开行合作开展微小企业贷款项目的西南地区首家城市商业银行; 2009 年 11 月本行成立了第一家主营小企业信贷业务的支行——贵阳银行中北支行。报告期内, 中北支行累计发放贷款 3,102 笔, 贷款余额为 13.76 亿元, 其中自然人担保贷款 1,969 笔, 余额为 5.74 亿元, 其他贷款 1,055 笔, 余额 8.02 亿元, 贷款平均利率为 12.18%; 此外, 本行针对个体工商户和中小企业资金需求频繁的特点, 对其量身订做了“及时雨”和“及时贷”等一次授信多次循环使用的信贷产品; 针对中小企业降低融资成本的需求, 推出“保兑仓”和票据敞口授信等业务品种; 通过信贷资金注入, 引导企业运用票据承兑、贴现、信用证、保函等多种信用工具; 针对中小企业不动产担保品缺乏的问题, 创新开展了存货质押、仓单质押、应收账款质押、专利权及股权质押等动产和无形资产质押贷款业务; 针对商圈、商会中的商户经营特点, 推出商户联保及商场为商户担保等担保方式的贷款业务; 针对信用良好的企业, 发放信用贷款。

公司类贷款按产品类型划分为流动资金贷款、固定资产贷款、贸易融资及其他公司贷款。

(i) 流动资金贷款

本行向公司客户提供流动资金贷款, 主要用于满足客户的流动资金需求。本

行提供的流动资金贷款包括期限在一年及一年以内的短期流动资金贷款和期限在一年以上三年以内的中期流动资金贷款。截至 2014 年 12 月 31 日、2013 年 12 月 31 日及 2012 年 12 月 31 日，流动资金贷款余额分别为 233.77 亿元、189.07 亿元及 146.87 亿元，分别占本行公司贷款总额的 47.24%、46.35%及 41.38%。

(ii) 固定资产贷款

本行为公司客户提供固定资产贷款，以满足客户在建设、扩张、更新或收购固定资产方面的融资需求。本行固定资产贷款主要包括基本建设贷款、技术改造贷款、房地产开发贷款及其他项目贷款等。截至 2014 年 12 月 31 日、2013 年 12 月 31 日及 2012 年 12 月 31 日，固定资产贷款分别为 242.63 亿元、208.46 亿元及 169.81 亿元，分别占本行公司贷款总额的 49.03%、51.11%及 47.85%。

本行的基本建设贷款主要为客户的基础设施建设和外延扩大再生产项目提供资金支持，此类贷款的期限一般在三年至八年，且实行浮动利率。

本行的技术改造贷款主要为客户进行机器设备购置及相关建造等固定资产更新改造提供资金支持，此类贷款期限一般为一年以上五年以内，且实行浮动利率。

本行的房地产开发贷款主要为客户进行房地产建设提供资金支持。本行一般要求客户对此类贷款提供抵押或担保，期限一般为一年以上三年以内，且实行浮动利率。

(iii) 贸易融资贷款

贸易融资是指银行对进口商或出口商提供的与进出口贸易结算相关的短期融资或信用便利。本行为从事贸易的客户提供一系列融资产品和服务包括：信用证、进口代收、出口托收、进/出口押汇、保函、提货担保、打包贷款、福费廷、保理等。截至 2014 年 12 月 31 日，本行保证金余额 148.59 亿元。

② 票据贴现

票据贴现指本行按折扣价购买剩余期限不超过 6 个月的银行承兑汇票和商业承兑汇票。票据贴现是为客户提供的短期融资业务的一种，主要用于满足公司客户的短期资金需求。本行为维持流动性的需要可向人民银行办理再贴现或向其他有权进行票据贴现业务的金融机构转贴现，为本行提供额外的流动资金和息差收入。截至 2014 年 12 月 31 日、2013 年 12 月 31 日及 2012 年 12 月 31 日，本

行的总票据贴现余额分别为 27.44 亿元、26.82 亿元及 32.03 亿元，无不良票据贴现。

③公司存款

本行向公司客户提供人民币和主要外币如美元、港币、欧元和日元的定期和活期存款服务，此类存款最高利率由人民银行确定。本行获准与某些特定的金融机构，例如与保险公司、邮政储蓄机构协商确定协议存款利率。对等值 300 万美元以上（含）的外币存款，本行可以自由协商存款利率。此外，本行还提供通知存款，此类存款的利率高于活期存款，并且允许客户在提前 1 天或 7 天通知的条件下，提取其存款余额。本行的公司存款为本行提供了充足的低成本和稳定的资金来源。

截至 2014 年 12 月 31 日、2013 年 12 月 31 日及 2012 年 12 月 31 日，本行的公司存款余额（含财政性存款等其他存款）分别是 938.81 亿元、788.92 亿元及 658.61 亿元。

④中间业务产品与服务

中间业务已经成为本行业务的增长点。随着本行资产规模的增长，研究开发投入的加大，目前本行能够向公司客户提供多种中间业务产品与服务，主要包括结算和现金管理、资产托管、担保及承诺、外汇业务、代理服务。近年来，本行日益重视公司银行中间业务产品与服务，并取得了显著发展。2014 年度、2013 年度和 2012 年度，本行的业务手续费及佣金净收入分别为 2.93 亿元、1.07 亿元和 0.90 亿元。

(i) 结算

本行通过银行柜台、网上银行、电话银行、ATM、POS 机等多种渠道，为客户提供全面、便利的支付结算服务。本行向公司客户提供的结算清算业务包括支票、汇票和其它可转让工具。在不断巩固传统结算服务优势的基础上，本行积极推进支付结算手段和工具的电子化处理进程。

本行国际结算产品和服务主要包括进口信用证、出口信用证、进口代收、出口托收、汇出汇款、汇入汇款、光票托收及保函等。

(ii) 现金管理业务

现金管理服务是以资金流动性管理为核心，为公司客户提供涵盖账户管理、

信息服务、收付款、贸易结算、投融资服务等综合服务方案，有助于大型企业在不同的地区或子公司之间集中管理现金流。现金管理服务包括现金收支和账户管理。本行向公司客户提供各种大额资产管理服务，包括金融咨询、理财计划、投资顾问和资产管理服务。

(iii) 代理服务

本行为公司客户和金融机构提供代理服务。本行为公司客户提供债券、投资基金和保险产品的分销业务。本行还提供委托贷款服务。

(iv) 担保服务

本行为公司客户提供的担保服务主要有各类保函及承兑服务。本行从提供上述服务中收取费用。

(v) 外汇业务

本行为公司客户提供外汇服务，包括主要外币之间的即期和远期结售汇业务等。

(vi) 托管服务

本行为贵阳市政府社会保障基金提供托管服务。2008年1月起，本行担任贵阳市医疗保险基金的托管人。本行拥有贵阳市业委会维修资金业务的开户行资质。

(vii) 保险代理

本行与贵州省内12家财产、寿险保险公司建立了业务合作关系，兼业代理范围涵盖人寿保障型和投资连接型保险以及工程机械、汽车商业险、货物财产保险等，产品覆盖面较为全面。目前本行正着力培养一批专业化的兼业代理营销队伍。

(3) 市场营销

本行于2012年全面梳理了营销体系，强化营销功能在各项业务的地位。本行公司金融部根据全行的经营方针政策，开展客户需求的市场调研和行业分析，并按照行业分类编制公司客户的市场整体营销策划，由总行与各分支机构一起贯彻执行。

新的营销体系强化重点客户、重点项目、重点区域的营销工作，要求在行内形成统筹兼顾、重点突出、目标清晰、分工明确的营销格局。本行公司客户营销

主要包含以下步骤：

①根据全行的经营方针政策，分行业编制公司客户的市场整体营销策划，开展公司客户的市场调研和行业分析；

②制订公司客户市场整体营销策划方案并组织实施；

③协同产品开发部开发公司客户所需的金融产品；

④执行全行利率（产品）定价政策，根据市场变化提出政策调整建议；

⑤配合分支行对重要公司客户开展共同营销；

⑥进行公司客户业务信息统计；

⑦培育、开发、管理、维护公司重点客户群，建立可持续发展的业务体系和公司客户群体。

本行主要通过客户经理开展营销活动，客户经理负责向现有客户及潜在客户销售本行的产品和服务，进行市场分析和客户评估。截至 2014 年 12 月 31 日，本行共有 630 位客户经理，本行向客户经理提供相关培训，进一步提高其产品知识、营销技能以及信用评估能力。此外，本行以网上银行、电话银行以及营业网点作为分销渠道，丰富客户营销的服务手段。

由于在贵阳拥有深厚的业务基础，熟悉贵阳市的企事业单位，本行依据不同的客户类型开展营销，对客户根据其特点及风险特征等开展不同类型的营销方式。对于大客户的营销，本行采取总行配合支行，向其提供差别化、高质量、专业化、综合化的产品和服务，以满足其特定的需求，为其提供一揽子金融解决方案。同时，本行由总行牵头实施营销和客户服务活动，通过发放问卷调查、上门服务、举行座谈会等形式充分了解客户的需求。

本行不定期交流各分支机构的营销经验，对大客户，由总行根据主办行和协办行的分工为客户提供服务和度身打造产品，力求以交叉服务全方位满足客户的需求。同时，总行对积极开发客户，有效反馈客户需求并转化为实际产品需求的个人和分支机构实行奖励措施。

（4）小微企业融资业务

本行非常重视小微企业融资业务的发展，专门成立了小微企业金融部负责组织开展小微企业信贷业务，并设有小企业融资中心，此外，在所有的异地分行开设小微企业金融部，并在郊区县支行均设有小微企业及农村金融服务中心。

①经营情况

截至 2014 年 12 月 31 日，本行发放的小微企业及个人生产经营性贷款余额为 383.16 亿元，同比增长 24.40%。其中，本行 500 万元以下小微企业及个人生产经营性贷款余额为 161.60 亿元，同比增长 32.91%。具体而言，500 万元以下小微企业贷款余额 43.90 亿元，同比增长 2.78%；个人生产经营性贷款余额 117.70 亿元，同比增长 49.23%。

②机构建设

本行小微企业融资部与风险管理部门配合，在小微企业融资中心成立了小微企业票据中心，2014 年度共办理票据业务 941 笔，金额 16,288.13 万元。本行在安顺、铜仁、凯里、成都等异地分行成立了小微企业金融部。按照贵州银监局开展小微企业金融服务专营机构建设试点工作指导意见，报告期内，本行积极推进小微支行的设立。

③制度完善

本行重视从制度上保障小微企业融资业务正常开展，根据业务的开展持续修订和完善了小微信贷业务质量体系文件及小微经营抵押贷款操作规程，拟定并发布了《贵阳银行小微业务达标考评管理办法（试行）》、《贵阳银行及时雨贷款操作规程》、《贵阳银行 2014 年小微业务条线从业人员考核办法》、《小微技术条线从业人员管理规定》、《小微业务标准化营销指引（试行）》、《小微企业金融部业务条线会议规定》、《小微企业信贷业务检查工作制度》、小微业务条线的利率定价、小微授信业务指导意见等规范性文件，优化了《小微产品手册》，并下发了客户经理基础标准调查 SOP 流程，为本行小微金融业务健康发展创造了良好的环境。

④业务创新

(i) 在传统信贷业务方面，本行推出“及时雨”贷款、“小微经营抵押贷款”、“工程机械贷款”等产品并持续进行了修订。同时在原有“及时雨”贷款基础上进行优化，集在线申请、线下调查、在线支用和在线还款等功能于一体的“O2O”贷款模式。

(ii) 在创新产品方面，一是对已有小微贷款产品进行优化完善。二是进一步加大了对小微互助社的推广力度，重点推广“小微互助贷”，截至 2014 年 12

月 31 日，已成立互助社 41 个，发放贷款金额 3.8 亿元，发放笔数 642 笔。

(iii) 在区域性贷款产品方面，针对具体的市场和客户推出了“光照库区鱼类养殖户贷款”、“观山湖区农户贷款”、“花溪大寨村农户贷款”、“花溪第一大道商铺贷款”等贷款产品。

(iv) 在销售渠道方面，与会计结算部、风险管理部、信息科技部、电子银行部合作，拟定了小微网贷方案。

(5) 科技金融业务

本行坚持发展科技金融，支持科技创新型中小企业发展。2011 年，本行与贵阳市科技局签订了《“科技与金融”战略合作协议》，由本行授予贵阳市科技局推荐的科技型企业 5 亿元的意向性额度，专项用于支持贵阳市科技型企业的发展。同时，为更好地为科技型企业提供专业的金融服务，贵阳市科技局指定本行总行营业部、白云、富北、兴筑 4 家支行为“服务科技、服务创新、促进科技金融紧密合作”科技支行，2011 年本行贷款支持了 50 家科技型企业，贷款金额累计达 4.9 亿元。围绕北京与贵阳实施“创新驱动区域合作”战略，全面提升经济发展质量，实现产业升级的发展机遇，本行于 2013 年部署开展科技金融服务工作。2013 年 10 月 31 日，本行科技支行正式成立，成为省内首家获准成立的科技专营机构，构建了“一体五专”的科技金融服务体系。截至 2014 年 12 月 31 日，本行科技支行已经累计向 107 户科技企业授信 39.49 亿元，实际发放贷款 23.1 亿元。

2. 个人银行业务

本行向个人客户提供包括贷款、存款、银行卡、结算、个人理财等在内的一系列产品和服务。

截至 2014 年 12 月 31 日、2013 年 12 月 31 日及 2012 年 12 月 31 日，本行的个人贷款余额分别为 178.43 亿元、137.04 亿元及 84.35 亿元，个人贷款余额分别占总贷款余额的 25.46%、23.97%及 17.90%；本行的个人存款余额分别为 365.71 亿元、307.47 亿元及 223.80 亿元，个人存款余额分别占总存款余额的 28.03%、28.05%及 25.36%。

(1) 主要产品与业务

①个人贷款

本行为个人客户提供个人住房贷款、个人商业用房贷款、个人生产及经营性贷款、“誉无价”综合授信贷款、个人抵质押贷款、个人“及时雨”贷款等个人贷款。

(i) 个人住房贷款

本行向个人客户提供购买新房或再交易住房的个人按揭贷款。本行根据借款人的资信状况和其它的确定因素,最高可以借贷房产购买价格或评估价值的 70% 的金额给借款人。个人住房贷款期限最长可达 30 年,利率按照人民银行有关规定执行。本行的个人住房贷款构成了个人贷款组合的主要部分,截至 2014 年 12 月 31 日、2013 年 12 月 31 日和 2012 年 12 月 31 日,个人住房贷款余额分别占个人贷款余额的 26.46%、35.79%及 40.19%。

(ii) 个人生产及经营性贷款

个人生产及经营性贷款是指贵阳银行向事先指定的市场或商场内商户发放的用于日常经营存货补充的人民币贷款业务。截至 2014 年 12 月 31 日、2013 年 12 月 31 日和 2012 年 12 月 31 日,本行个人生产及经营性贷款额分别占个人贷款总额的 65.97%、57.55%及 49.42%。

(iii) 其他个人贷款

在全面落实城乡养老保险政策背景下,于 2012 年 12 月推出了城乡养老保险贷款业务。城乡养老保险贷款适用对象范围广,借款主体为年满 16 周岁(不含在校学生)未参加城镇职工基本养老保险、需贷款缴纳城乡社会养老保险的城乡居民。在原来“新农保”贷款业务的基础上,扩大了贷款客户群体,延长了贷款期限,为城乡居民提供了更优质、方便、快捷的金融服务。截至 2014 年 12 月 31 日,本行已与修文、清镇、息烽当地社保局签订了合作协议,为 4,499 名城乡、城镇居民通过发放贷款完成参保手续,累计发放 13,598.4 万元,贷款余额 12,559.32 万元。除城乡养老保险贷款外,其他个人贷款还包括“誉无价”产品贷款、汽车消费贷款、其他消费贷款、城镇贷、放心贷、家居乐等。

截至 2014 年 12 月 31 日、2013 年 12 月 31 日和 2012 年 12 月 31 日,其他个人贷款余额分别占个人贷款余额的 6.00%、5.88%及 10.16%。

②银行卡业务

本行的银行卡有人民币借记卡和人民币公务贷记卡。人民币借记卡分为磁条卡、磁条 IC 复合卡两类，可在世界范围内的中国银联网络中使用，能向客户提供现金存取、网上支付和转账等业务服务。同时，本行也向高端客户发行了 VIP 借记卡，在一般借记卡功能的基础上还提供了财富管理和有其他附加值的产品和服务。经批准，本行 2010 年第二季度成功地推出了本行首张贷记卡“甲秀公务卡”，发卡对象为省、市区各级财政预算单位工作人员，能向持卡人提供日常公务支出、财务报销及个人信用消费等功能。

本行的银行卡业务收入来自代理商佣金、银行间交易费和部分持卡人缴纳的年费。截至 2014 年 12 月 31 日，本行发行的银行卡总数为 339.06 万张。

③佣金及收费业务

本行为个人银行客户提供一系列收取手续费和佣金的产品和服务。这些产品和服务包括个人理财、代收代付、外汇、汇款和其他服务等。

(i) 个人理财服务

本行提供一系列个人理财产品和服务，包括：理财咨询服务、投资理财产品（包括贵金属）、代理服务。本行 2012 年全年发行“甲秀财富”人民币理财产品 91 期，募集资金 72.33 亿元；本行 2013 年全年发行“甲秀财富”人民币理财产品 250 期，募集资金 160.7 亿元。2014 年全年发行“甲秀财富”人民币理财产品 539 期，募集资金 331.1 亿元，同时本行于 2014 年开发了“本利保”、“活钱宝”、“净值宝”等新产品。

(ii) 代收代付服务

本行定位于市民的银行，始终将服务市民作为经营理念，为客户提供多种代收代付服务，包括：电费、有线电视费、电信、自来水、交通罚款、煤气、联通、小规模国税、南明地税、云岩地税、市西国税、移动话费、代售火车票、保险费、烟草费及其他缴费服务等。2014 年，本行的代收付业务交易笔数为 363 万笔，共计 10.57 亿元，市场占比位居贵阳市第一。此外，本行还为个人银行客户提供外币光票托收服务。

(iii) 外汇服务

本行为个人银行客户提供人民币与国际主要货币的兑换业务，以及贸易、非

贸易及资本项下的结算业务。

(iv) 汇款及其他服务

本行提供人民币、外币的转账与汇款业务，也提供保管箱业务。

(2) 市场营销

本行建立并不断完善了由“总行-分支行-网点-客户经理”的营销激励机制，激发各级机构的营销热情，通过强化模范人物带动效应、营销明星评选等方式，倡导员工在日常工作中做好客户的开发与维护工作，建立良好的银客关系，把优质服务贯穿整个营销行为中。

在 2013 年营销体制改革过程中，本行通过对全行营业网点培训，自上而下导入标准化服务工作，将标准化营销管理与本行的基础业务有机结合，全面提升了网点的营销能力。同时，为了提高干部员工的综合素质，开展了“城商行如何建设私人银行”、“大堂经理首次训示范”、“理财经理培首次训示范”等专题培训讲座，结合标准化服务导入工作的实践经验，从培训、学习、互动、总结的角度出发，提高了支行领导及一线员工的营销意识。

本行建立了大堂经理队伍，明确了相应的岗位职责，突出大堂经理在网点的重要性。大堂经理的主要工作内容为识别引导中高端客户以及协调客户经理为客户提供优质服务。其次，依据对本行客户分布情况的分析，本行采取了分层次、分群体的客户营销策略，对于贷款 50 万元以上或金融资产 20 万元以上的个人客户纳入本行 VIP 客户群体，实施专职客户经理一对一的个性化服务。对于其余个人客户，通过针对专业市场和特殊客户群体的调研，了解不同客户的真实需求，据以实施网点改造，研发新的业务产品，指导支行制定相应的营销策略并监督实施，从而进一步扩大市场份额，使个人银行业务得到快速、稳健的发展。

为了适应社会经济的发展，本行专门制定了《贵阳银行农村市场营销方案》、《关于拓展农村金融市场的指导意见》及《关于农村金融市场绩效考核的实施细则》等文件，为各分支行开拓农村市场丰富了营销手段、提供了有利的激励政策，便于分支行有计划、有步骤、有重点打开农村市场，提升本行在农村金融市场的业务占比。

(3) 业务创新

本行以市场为导向，积极发展中间业务，为适应激烈的市场竞争，本行大力

推动业务创新。

本行积极推动理财产品的开发和营销组织工作，先后推出了“贵州公路”、“贵州桥梁”、“环城一体化”等信托贷款类产品和“甲秀财富-稳利来”债券类理财产品，实现了理财产品推出频率和规模的大幅度增加。为体现差别化服务，本行实行了理财产品的差别收益率分档次销售，对大金额购买者及VIP客户实施更高收益率回馈，取得了良好的社会效应。

本行致力增加甲秀卡运用功能，提升本行卡产品的市场竞争力。先后发行了甲秀网乐卡、VIP卡、公务卡、一卡通卡等卡产品，完善网上银行业务功能，积极组织研发“圆卡”等主题借记卡、新社保卡和手机支付产品。另外，本行对“及时雨”、个人抵押等贷款产品进行了产品升级，完善了上述贷款产品的管理规定，规范了其贷款主体、贷款用途及委托支付的办理，提升了本行个贷产品的市场竞争力。

本行开设了具有特色的社区银行。截至2014年12月31日，本行设立了10家社区银行。以深入社区、贴近社区为目标，提高了本行的社区认可度，得到了监管部门的高度好评。截至2014年12月31日，社区银行吸收储蓄存款23,427万元，业务发展稳定。

本行开发了“放薪贷”、“尊荣贷”和“城镇贷”等贷款新产品。“以精准营销为主，配合适度的大众营销”的宣传思路，通过客户对象的细分和贷款品种的差异化营销，为分支行提供更为丰富的服务手段和更为有力的营销工具，为消费贷款的增长奠定了良好的基础。

本行完成了理财综合平台系统的建设，取得了开展贵金属代销的业务资格。

（4）服务改善

本行通过以下步骤积极改善服务环境，再造业务流程。其一、通过对市场环境、城市建设及本行网点目前的内外部环境及设施状况的调研，有针对性地提出并推行了全行网点布局优化及网点环境改善方案，有效提升网点核心竞争力。其二、为缓解本行柜面压力，切实缓解排队问题，对代收付业务进行全面梳理，通过梳理，提出并推行了相应解决办法。其三、针对交通罚款代收量上升、缴费程序复杂等情况，配合本行信息科技部、三合支行对相应的代收流程进行了简化，同时开通交通罚款自助机具及网上银行缴纳渠道，分流柜台缴费量。其四、大力

推进电子化服务建设,推广自助缴费渠道,在网点和大型社区设置自助缴费机具,达到客户和银行双赢的效果。其五、配合相关部门开展个人银行业务流程梳理的专项工作,简化流程或创新服务方式,提高业务处理的灵活性。

3. 资金业务

本行的资金业务由金融同业专营部负责,业务主要包括债券投资、债券承销、公开市场交易、国库现金、代理结算、同业存放等。截至 2014 年 12 月 31 日,本行资金业务资产余额达 522.25 亿元。

为了与市场上各类同业机构在总体风险可控的基础上开展各类业务合作,本行积极开展同业授信业务。截至 2014 年 12 月 31 日,本行完成对同业机构授信 55 家,其中银行类 39 家,证券公司 8 家,其他金融机构 8 家。

经过几年的培育与发展,同业业务已经成为继现券业务,质押式回购业务后对流动性进行主动管理的又一主要业务形式。截至 2014 年 12 月 31 日,本行同业业务余额 114.07 亿元。

4. 投行业务

本行的投行业务由投资银行部负责。为了适应市场发展,本行对投行的组织架构、发展战略、规章制度、管理办法、产品设计等方面加大投入并取得了实质性进展。目前,本行应收款项类投资、贷款承诺函以及融资性保函等产品设计均已初步成型;券商、信托、银行同业的渠道建设均已初步建立。并相继出台了《贵阳银行应收款项类投资业务管理办法》、《贵阳银行债务融资工具承销业务管理规定》、《贵阳银行非金融企业债务融资工具承销业务操作规程》、《贵阳银行贷款承诺业务管理规定》、《贵阳银行非标准化债权资产理财产品业务管理规定》等相关规定,以支持本行投行业务的开展。

2014 年本行投行业务新增表外融资业务 58 笔,总金额 127.8 亿元。截至 2014 年 12 月 31 日,本行累计完成表外融资业务 199.37 亿元。投行业务的发展为本行分支行服务客户、拓展存款来源等带来积极影响。

5. 贸易金融业务

为支持贸易金融业务发展,本行于 2013 年专门成立贸易金融部,并相继出

台了《贵阳银行商票通业务管理办法》、《贵阳银行代理贴现管理办法》、《贵阳银行跨境人民币管理办法》、《贵阳银行贸易融资业务操作规程》、《贵阳银行动产及货权融资业务管理规定》、《贵阳银行国内保理业务管理规定》、《贵阳银行仓储监管机构管理规定》、《贵阳银行货押中心工作制度》、《贵阳银行派驻监管员暂行管理规定》、《贵阳银行分支行商业汇票业务管理规定》、《贵阳银行分支行商业汇票业务操作规程》、《贵阳银行票据池业务管理暂行规定》等规范性文件，为贸易金融业务的发展做好制度保障。

本行贸易金融业务主要的业务内容包括：承兑业务、商票通业务、贴现业务、国际业务结算等。未来贸易金融业务将主动下沉分支行，贴近市场、贴近客户，认真了解市场、了解客户，“以产品创新、方案设计为抓手”的工作思路，指导支行用好、用活产品，为支行做好融资方案设计，在此基础上开辟贸易金融市场。

2014年，本行累计签发银行承兑汇票 21,143 笔，承兑金额累计 450.71 亿元，实现手续费收入 0.21 亿元。截至 2014 年 12 月 31 日，本行签发的银行承兑汇票余额为 255.06 亿元。

6. 产品定价

(1) 产品和服务定价政策

① 贷款和存款利率

商业银行应在人民银行设定的基准利率的浮动区间内订立人民币贷款和存款利率。

下表列出所示期间内金融机构人民币贷款基准利率：

单位：年利率%

| 调整时间 | 六个月以内 (含六个月) | 六个月至一年 (含一年) | 一至三年 (含三年) | 三至五年 (含五年) | 五年以上 |
|------------|-----------------|-----------------|---------------|---------------|------|
| 2002.02.21 | 5.04 | 5.31 | 5.49 | 5.58 | 5.76 |
| 2004.10.29 | 5.22 | 5.58 | 5.76 | 5.85 | 6.12 |
| 2006.04.28 | 5.40 | 5.85 | 6.03 | 6.12 | 6.39 |
| 2006.08.19 | 5.58 | 6.12 | 6.30 | 6.48 | 6.84 |
| 2007.03.18 | 5.67 | 6.39 | 6.57 | 6.75 | 7.11 |
| 2007.05.19 | 5.85 | 6.57 | 6.75 | 6.93 | 7.20 |
| 2007.07.21 | 6.03 | 6.84 | 7.02 | 7.20 | 7.38 |
| 2007.08.22 | 6.21 | 7.02 | 7.20 | 7.38 | 7.56 |
| 2007.09.15 | 6.48 | 7.29 | 7.47 | 7.65 | 7.83 |

| 调整时间 | 六个月以内 (含六个月) | 六个月至一年 (含一年) | 一至三年 (含三年) | 三至五年 (含五年) | 五年以上 |
|------------|-----------------|-----------------|---------------|---------------|------|
| 2007.12.21 | 6.57 | 7.47 | 7.56 | 7.74 | 7.83 |
| 2008.09.16 | 6.21 | 7.20 | 7.29 | 7.56 | 7.74 |
| 2008.10.09 | 6.12 | 6.93 | 7.02 | 7.29 | 7.47 |
| 2008.10.30 | 6.03 | 6.66 | 6.75 | 7.02 | 7.20 |
| 2008.11.27 | 5.04 | 5.58 | 5.67 | 5.94 | 6.12 |
| 2008.12.23 | 4.86 | 5.31 | 5.40 | 5.76 | 5.94 |
| 2010.10.20 | 5.10 | 5.56 | 5.60 | 5.96 | 6.14 |
| 2010.12.26 | 5.35 | 5.81 | 5.85 | 6.22 | 6.40 |
| 2011.02.09 | 5.60 | 6.06 | 6.10 | 6.45 | 6.60 |
| 2011.04.06 | 5.85 | 6.31 | 6.40 | 6.65 | 6.80 |
| 2011.07.07 | 6.10 | 6.56 | 6.65 | 6.90 | 7.05 |
| 2012.06.08 | 5.85 | 6.31 | 6.40 | 6.65 | 6.80 |
| 2012.07.06 | 5.60 | 6.00 | 6.15 | 6.40 | 6.55 |
| 2014.11.22 | 5.60 | | 6.00 | | 6.15 |
| 2015.03.01 | 5.35 | | 5.75 | | 5.90 |
| 2015.05.11 | 5.10 | | 5.50 | | 5.65 |
| 2015.06.28 | 4.85 | | 5.25 | | 5.40 |

注：自2014年11月22日起，金融机构人民币贷款基准利率期限档次简并为一年以内（含一年）、一至五年（含五年）和五年以上三个档次。

下表列出所示期间内金融机构人民币存款基准利率：

单位：年利率%

| 调整时间 | 活期存款 | 定期存款 | | | | | |
|------------|------|------|------|------|------|------|------|
| | | 三个月 | 半年 | 一年 | 二年 | 三年 | 五年 |
| 2002.02.21 | 0.72 | 1.71 | 1.89 | 1.98 | 2.25 | 2.52 | 2.79 |
| 2004.10.29 | 0.72 | 1.71 | 2.07 | 2.25 | 2.70 | 3.24 | 3.60 |
| 2006.08.19 | 0.72 | 1.80 | 2.25 | 2.52 | 3.06 | 3.69 | 4.14 |
| 2007.03.18 | 0.72 | 1.98 | 2.43 | 2.79 | 3.33 | 3.96 | 4.41 |
| 2007.05.19 | 0.72 | 2.07 | 2.61 | 3.06 | 3.69 | 4.41 | 4.95 |
| 2007.07.21 | 0.81 | 2.34 | 2.88 | 3.33 | 3.96 | 4.68 | 5.22 |
| 2007.08.22 | 0.81 | 2.61 | 3.15 | 3.60 | 4.23 | 4.95 | 5.49 |
| 2007.09.15 | 0.81 | 2.88 | 3.42 | 3.87 | 4.50 | 5.22 | 5.76 |
| 2007.12.21 | 0.72 | 3.33 | 3.78 | 4.14 | 4.68 | 5.40 | 5.85 |
| 2008.10.09 | 0.72 | 3.15 | 3.51 | 3.87 | 4.41 | 5.13 | 5.58 |
| 2008.10.30 | 0.72 | 2.88 | 3.24 | 3.60 | 4.14 | 4.77 | 5.13 |
| 2008.11.27 | 0.36 | 1.98 | 2.25 | 2.52 | 3.06 | 3.60 | 3.87 |
| 2008.12.23 | 0.36 | 1.71 | 1.98 | 2.25 | 2.79 | 3.33 | 3.60 |
| 2010.10.20 | 0.36 | 1.91 | 2.20 | 2.50 | 3.25 | 3.85 | 4.20 |
| 2010.12.26 | 0.36 | 2.25 | 2.50 | 2.75 | 3.55 | 4.15 | 4.55 |
| 2011.02.09 | 0.40 | 2.60 | 2.80 | 3.00 | 3.90 | 4.50 | 5.00 |
| 2011.04.06 | 0.50 | 2.85 | 3.05 | 3.25 | 4.15 | 4.75 | 5.25 |

| 调整时间 | 活期存款 | 定期存款 | | | | | |
|------------|------|------|------|------|------|------|------|
| | | 三个月 | 半年 | 一年 | 二年 | 三年 | 五年 |
| 2011.07.07 | 0.50 | 3.10 | 3.30 | 3.50 | 4.40 | 5.00 | 5.50 |
| 2012.06.08 | 0.40 | 2.85 | 3.05 | 3.25 | 4.10 | 4.65 | 5.10 |
| 2012.07.06 | 0.35 | 2.60 | 2.80 | 3.00 | 3.75 | 4.25 | 4.75 |
| 2014.11.22 | 0.35 | 2.35 | 2.55 | 2.75 | 3.35 | 4.00 | -- |
| 2015.03.01 | 0.35 | 2.10 | 2.30 | 2.50 | 3.10 | 3.75 | -- |
| 2015.05.11 | 0.35 | 1.85 | 2.05 | 2.25 | 2.85 | 3.50 | -- |
| 2015.06.28 | 0.35 | 1.60 | 1.80 | 2.00 | 2.60 | 3.25 | -- |

注：自2014年11月22日起，人民银行不再公布金融机构人民币五年期定期存款基准利率。

自2013年7月20日起，中国人民银行决定全面放开金融机构贷款利率管制。一是取消金融机构贷款利率0.7倍的下限，由金融机构根据商业原则自主确定贷款利率水平。二是取消票据贴现利率管制，改变贴现利率在再贴现利率基础上加点确定的方式，由金融机构自主确定。三是对农村信用社贷款利率不再设立上限。

下表列出所示期间内的人民币存贷款利率浮动区间：

| 项目 | 贷款 | 存款 |
|-----------|----------------------------|----------------------------|
| 期间 | 自2012年6月8日起： | |
| 利率上限 | 无限制（农村信用社为中国人民银行基准利率的230%） | 不高于中国人民银行基准利率的1.1倍（协议存款除外） |
| 利率下限 | 不低于中国人民银行基准利率的80%（1） | 无限制 |
| 期间 | 自2012年7月6日起： | |
| 利率上限 | 无限制（农村信用社为中国人民银行基准利率的230%） | 不高于中国人民银行基准利率的1.1倍（协议存款除外） |
| 利率下限 | 不低于中国人民银行基准利率的70%（1） | 无限制 |
| 期间 | 2013年7月20日起 | |
| 利率上限 | 无限制 | 不高于中国人民银行基准利率的1.1倍（协议存款除外） |
| 利率下限 | 无限制 | 无限制 |
| 期间 | 2014年11月22日起 | |
| 利率上限 | 无限制 | 不高于中国人民银行基准利率的1.2倍（协议存款除外） |
| 利率下限 | 无限制 | 无限制 |
| 期间 | 2015年3月1日起 | |
| 利率上限 | 无限制 | 不高于中国人民银行基准利率的1.3倍（协议存款除外） |
| 利率下限 | 无限制 | 无限制 |
| 期间 | 2015年5月11日起 | |
| 利率上限 | 无限制 | 不高于中国人民银行基准利率的1.5倍（协议存款除外） |
| 利率下限 | 无限制 | 无限制 |

自2004年1月1日起，允许一年期以上的贷款采用固定利率方式。对于公

司类贷款和个人消费贷款，商业银行可以与借款人协商按月、按季或按年调整浮动利率条款。对于个人住房贷款、个人助学贷款和一些其他特定贷款，浮动利率条款一般在适用基准利率调整后下一年的1月1日重新确定。

对于个人住房贷款，自2006年8月19日起至2008年10月26日，个人住房贷款利率下限调整为不低于人民银行基准利率的85%；自2008年10月27日起，个人住房贷款利率下限调整为不低于人民银行贷款基准利率的70%。2010年4月17日，国务院发布了《关于坚决遏制部分城市房价过快上涨的通知》（国发[2010]10号），对购买首套自住房且套型建筑面积在90平方米以上的家庭，贷款首付款比例不得低于30%；对贷款购买第二套住房的家庭，贷款首付款比例不得低于50%，贷款利率不得低于基准利率的1.1倍；对贷款购买第三套及以上住房的，贷款首付款比例和贷款利率应大幅度提高，具体由商业银行根据风险管理原则自主确定。自2010年10月8日，根据中国人民银行、银监会《关于完善差别化住房信贷政策有关问题的通知》（银发[2010]275号）要求，本行个人住房按揭贷款首付比例、贷款利率等相关管理规定作如下调整：对贷款购买商品住房，首付款比例一律调整到30%及以上；对贷款购买第二套住房的家庭，严格执行首付款比例不低于50%、贷款利率不低于基准利率的1.1倍；暂停发放居民家庭购买第三套及以上住房贷款。2011年1月26日国务院发布了《关于进一步做好房地产市场调控工作有关问题的通知》（国办发[2011]1号）指出对贷款购买第二套住房的家庭，首付款比例不低于60%，贷款利率不低于基准利率的1.1倍。2013年2月26日，国务院发布《关于继续做好房地产市场调控工作的通知》（国办发[2013]17号）指出银行业金融机构要进一步落实好对首套房贷款的首付款比例和贷款利率政策，严格执行第二套（及以上）住房信贷政策。自2013年7月20日起，人民银行决定取消贷款利率管制，贷款利率由金融机构自主决定，但房地产贷款利率仍严格执行差别化信贷政策。2014年9月30日，中国人民银行和银监会联合发布《关于进一步做好住房金融服务工作的通知》（银发〔2014〕287号）指出对于贷款购买首套普通自住房的家庭，贷款最低首付款比例为30%，贷款利率下限为贷款基准利率的0.7倍，具体由银行业金融机构根据风险情况自主确定。对拥有1套住房并已结清相应购房贷款的家庭，为改善居住条件再次申请贷款购买普通商品住房，银行业金融机构执行首套房贷款政策。在已取消或未实

施“限购”措施的城市，对拥有2套及以上住房并已结清相应购房贷款的家庭，又申请贷款购买住房，银行业金融机构应根据借款人偿付能力、信用状况等因素审慎把握并具体确定首付款比例和贷款利率水平。银行业金融机构可根据当地城镇化发展规划，向符合政策条件的非本地居民发放住房贷款。

自2004年10月29日起，除协议存款外，商业银行可以自行设定人民币存款利率，条件是所设定利率不得超过人民银行规定的适用基准利率。协议存款指中资保险公司存款额等于或大于人民币3,000万元且存款期限超过5年的存款。

外币方面，金额低于等值300万美元的美元、港元、日元或欧元等外币的存款利率不得超过人民银行规定的小额外币计价存款利率上限。对等值300万美元以上（含）的外币存款，可以自由协商存款利率。

商业银行可以基于人民银行再贴现率并在不超过同期限贷款基准利率前提下确定贴现利率。人民银行再贴现利率从1999年6月10日到2001年9月10日为2.16%；从2001年9月11日到2004年3月24日为2.97%；从2004年3月25日到2007年12月31日为3.24%；从2008年1月1日到2008年11月26日为4.32%；从2008年11月27日到2008年12月22日为2.97%；从2008年12月23日到2010年12月25日为1.80%；从2010年12月26日到2013年7月19日为2.25%；自2013年7月20日起，贴现利率由金融机构自主确定。

② 手续费及佣金产品和服务

2014年2月14日，中国银监会和国家发改委颁布《商业银行服务价格管理办法》，自2014年8月1日起施行。《办法》规定对客户普遍使用、与国民经济发展和人民生活关系重大的银行基础服务，实行政府指导价或政府定价。监管部门根据商业银行服务成本、服务价格对个人或企事业单位的影响程度、市场竞争状况，制定和调整商业银行政府指导价、政府定价项目及标准。除实行政府指导价、政府定价的服务价格以外，商业银行服务价格实行市场调节价。商业银行分支机构因地区性明显差异需要实行差别化服务价格的，应当由总行统一制定服务价格。商业银行提高实行市场调节价的服务价格，应当至少提前3个月公示。

（2）本行的产品和服务定价政策

本行产品按照资产、负债、理财和代理业务分为四大类产品。定价政策主要是按人民银行有相关规定执行，无具体标准或规定的参照市场需求和同行业水

平。本行根据相关条例、规定和指引，考虑了对相关风险进行调整后的回报率，确定本行产品和服务的定价。在具体确定本行产品和服务定价时，考虑的因素有本行资产的风险、客户对本行业务的贡献、资本成本与其他成本支出以及风险调整后的预期回报。此外，本行还考虑整个市场环境情况、竞争对手提供的相同产品和服务的定价水平、与客户的合同约定调整利率。利率市场化需要商业银行以综合实力、有效管理来应对。本行通过重新构建利率管理新思路、加快建设利率管理系统步伐、提升利率管理机构地位、充实管理人员、提高人员素质来实施利率定价机制的改革规划。

截至本招股说明书签署日，本行各类产品的定价具体情况如下：

①资产类的产品：基本的定价原则为人民银行等监管当局有规定的按照相关规定执行，浮动幅度参考市场需求和同行业水平，总行对产品价格实行下限管理。具体如下：

(i) 个人住房按揭贷款：

a.对于贷款购买首套普通自住房的家庭，贷款最低首付款比例为 30%，贷款利率下限为贷款基准利率的 0.7 倍，具体由各分支行根据风险情况自主确定；

b.对拥有 1 套住房并已结清相应购房贷款的家庭，为改善居住条件再次申请贷款购买普通商品住房的，贷款最低首付比例为 30%，贷款利率下限为基准利率；

c.对拥有 1 套住房但尚未结清相应购房贷款的家庭，再次申请贷款购买普通商品住房的，贷款最低首付比例为 60%，贷款利率下限为基准利率的 1.1 倍；

d.对拥有 2 套住房并已结清相应购房贷款的家庭，又申请贷款购买住房的，各行应根据借款人偿付能力、信用状况等因素审慎把握并具体确定首付比例和贷款利率水平。贷款最低首付款比例为 50%，贷款利率下限为基准利率的 1.1 倍；

e.对拥有 2 套住房且尚有一笔相应购房贷款未结清的家庭，又申请贷款购买住房，各行应根据借款人偿付能力、信用状况等因素审慎把握并具体确定首付比例和贷款利率水平，贷款最低首付比例为 60%，贷款利率下限为基准利率 1.2 倍；

f.不得向拥有 2 套及以上住房但尚未结清相应购房贷款的家庭发放个人住房按揭贷款；

g.对非本地居民购房贷款的，须提供半年以上当地纳税证明或社会保险缴纳证明，执行二套房差别化住房信贷政策。具体贷款最低首付款比例及执行利率水

平分别按 d、e、f 项执行住房信贷政策。

(ii) 商业用房按揭贷款：按不低于人民银行公布的同期同档次基准利率的 1.3 倍执行。

(iii) 工程机械按揭贷款：不低于人民银行公布的同期同档次基准利率的执行。目前根据市场情况和同行业水平，该类贷款本行基本按照上浮 30% 执行。

(iv) 汽车消费贷款：按不低于人民银行公布的同期同档次基准利率的 1.35 倍执行。

(v) 担保类贷款：个人担保和保险履约担保的按不低于人民银行公布的同期同档次基准利率的 1.4 倍执行；法人担保的按不低于人民银行公布的同期同档次基准利率的 1.3 倍执行；住房抵押的按不低于人民银行公布的同期同档次基准利率的 1.25 倍执行；除本行存单、保本理财产品质押外的其他质押贷款按不低于人民银行公布的同期同档次基准利率的 1.2 倍执行。

(vi) “誉无价”信用贷款、放薪贷信用贷款、城乡养老保险贷款等：按不低于人民银行公布的同期同档次基准利率执行。

② 负债类产品：本行严格根据人民银行制定的最高基准利率，由本行自身判断确定。

③ 理财类产品：根据与客户的合同约定，按照银监会《商业银行理财产品销售管理办法》收取销售费、投资管理费。

④ 代理业务类：按照与委托单位签订的协议收取委托单位手续费，收费标准按照市场调节价为基础协议定价，对客户不收取任何费用。

根据中国银监会和国家发改委颁布《商业银行服务价格管理办法》，本行最新起启用的《贵阳银行金融服务价格统一执行表》于 2014 年 8 月 1 日起实施，各类金融服务价格情况具体如下：

| 序号 | 服务名称 | 适用客户 | 服务收费标准 |
|------------|---------------|------|---|
| (一) 政府指导价类 | | | |
| 1 | 个人跨行柜台转账汇款手续费 | 个人 | 每笔 0.2 万元以下（含 0.2 万元），收费不超过 2 元； 0.2 万—0.5 万元（含 0.5 万元），不超过 5 元； 0.5 万—1 万元（含 1 万元），不超过 10 元； 1 万—5 万元（含 5 万元），不超过 15 元； 5 万元以上，不超过 0.03%，最高收费 50 元 |

| 序号 | 服务名称 | | 适用客户 | 服务收费标准 |
|------------------|---------------|---------------|------|--|
| 2 | 对公跨行柜台转账汇款手续费 | | 对公 | 每笔1万元以下(含1万元), 收费不超过5元; 1万—10万元(含10万元), 不超过10元; 10万—50万元(含50万元), 不超过15元; 50万—100万元(含100万元), 不超过20元; 100万元以上, 不超过0.002%, 最高收费200元 |
| 3 | 个人现金汇款手续费 | | 个人 | 每笔不超过汇款金额的0.5%, 最高收费50元 |
| 4 | 个人异地本行柜台取现手续费 | | 个人 | 每笔不超过取现金额的0.5%, 最高收费50元 |
| 5 | 支票手续费 | | 全部 | 每笔不超过1元 |
| 6 | 本票手续费 | | 全部 | 每笔不超过1元 |
| 7 | 银行汇票手续费 | | 全部 | 每笔不超过1元 |
| (二) 政府定价类 | | | | |
| 1 | 支票挂失费 | | 全部 | 按票面金额0.1%(不足5元收取5元) |
| 2 | 支票工本费 | | 全部 | 每份0.40元 |
| 3 | 本票挂失费 | | 全部 | 按票面金额0.1%(不足5元收取5元) |
| 4 | 本票工本费 | | 全部 | 每份0.48元 |
| 5 | 银行汇票挂失费 | | 全部 | 按票面金额0.1%(不足5元收取5元) |
| 6 | 银行汇票工本费 | | 全部 | 每份0.48元 |
| (三) 支付结算类 | | | | |
| 1 | 商业承兑汇票工本费 | | 对公 | 7元/本, 0.28元/份 |
| 2 | 银行承兑汇票出票 | | 对公 | 按票面的0.5‰收取 |
| 3 | 银行承兑汇票邮件特快 | | 对公 | 21.5元/包 |
| 4 | “定时汇”约定转账 | | 个人 | 按个人跨行柜台转账汇款手续费标准执行 |
| 5 | 查询报文自由格式报文 | | 全部 | 1元/笔 |
| 6 | 支票跨行转账 | | 全部 | 按对公跨行柜台转账汇款手续费标准执行 |
| 7 | 国内 信用证 | 开证手续费 | 对公 | 按开证金额的0.15%收取, 最少不低于100元 |
| | | 修改手续费 | 对公 | 按每笔100元收取, 增额修改的, 对增额部分按开证手续费标准收取, 最少不低于100元, 不另收取修改手续费 |
| | | 通知手续费 | 对公 | 按每笔50元收取 |
| | | 修改通知手续费 | 对公 | 按每笔50元收取 |
| | | 议付手续费 | 对公 | 按议付单据金额的0.1%收取 |
| (四) 银行卡类 | | | | |
| 1 | 借记卡 | 甲秀智能卡年费 | 个人 | 10元/张/年 |
| 2 | | 甲秀卡跨行ATM交易手续费 | 个人 | 境内: 贵阳市辖区2元/笔, 贵阳市辖区外免费 境外: (含港澳台): 免费 |

| 序号 | 服务名称 | | 适用客户 | 服务收费标准 |
|------------------|---------------------|------------------------|---|---|
| 3 | | 甲秀卡银联跨行转账手续费 | 个人 | 按中国银联相关业务标准收取 |
| 4 | 甲秀公务卡 | 补发新卡工本费 | 个人 | 普通免费 |
| 5 | | | | 加急 20 元/卡 |
| 6 | | 补发密码信封工本费 | 个人 | 普通 10 元/次 |
| 7 | | | | 加急 20 元/次 |
| 8 | | 滞纳金 | 全部 | 按最低还款额未还部分的 5%收取 |
| 9 | | 透支利息 | 全部 | 日利率 0.05% |
| 10 | | 补发对账单 | 个人 | 2 元/份 |
| 11 | | 调阅消费签购单 | 全部 | 50 元/份 |
| 12 | | 分期付款手续费 | 全部 | 3 期：1.2%；6 期：2.70%；9 期：4.05%；12 期：5.40%；18 期：9.0%；24 期：12.0%；36 期：21.60%（包括灵活分期和账单分期） |
| 13 | | 甲秀卡特约商户消费佣金 | 全部 | 按行业规定收取 |
| 14 | 金融社保 IC 补卡、换卡 | 个人 | 30 元/张收费。 | |
| (五) 代理类 | | | | |
| 1 | 代理国债承销、兑付手续费 | 全部 | 按财政部国债发行的相关规定收取 | |
| 2 | 国债提前兑付手续费 | 全部 | 按财政部国债发行的相关规定收取 | |
| 3 | 代理政策性银行、财政部门、相关部门业务 | 全部 | 按双方签订协议执行 | |
| 4 | 代理保险业务 | 对公 | 按双方代收协议执行 | |
| 5 | 委托贷款业务 | 全部 | 一年以内（含一年）按不超过委托金额的 4‰收取；一年以上按不超过每年 4‰收取 | |
| 6 | 代售火车票服务费 | 全部 | 按双方代收协议执行 | |
| 7 | 代售机票 | 全部 | 按双方签订协议执行 | |
| 8 | 代收代缴公用事业费 | 全部 | 按双方代收协议执行 | |
| 9 | 代收税款 | 全部 | 按照国家有关规定收费 | |
| 10 | 票务代理 | 全部 | 按双方代收协议执行 | |
| 11 | 理财业务管理费 | 全部 | 按双方签订协议执行 | |
| 12 | 票据池 | 保管 | 大中型 | 10 元/张,每月最低 200 元, 或按协议定价 |
| | | 托收 | | 21.5 元/张 |
| 13 | 商票通业务 | 商业承兑汇票代理签发 | 对公 | 10 元/张; 或按协议定价 |
| | | 已售空白商业承兑汇票、商业承兑汇票底卡联管理 | 对公 | 10 元/张, 每月不低于 200 元; 或按协议定价 |
| | | 商业承兑汇票查询查复 | 对公 | 100 元/笔; 或按协议定价 |
| | | 商业承兑汇票受托解付 | 对公 | 按照商业承兑汇票面额的 0.2~1‰收取; 按协议定价。 |
| (六) 担保承诺类 | | | | |

| 序号 | 服务名称 | | 适用客户 | 服务收费标准 | | |
|-----------------|---------------------|----------------------|------|--|----------|----------|
| | | | | 种类 | 担保时间一年以内 | 担保时间一年以上 |
| 1 | 保函 | 非融资性保函 | 全部 | 投标保函 | 2-4‰ | 4‰以上 |
| | | | | 承包保函 | 2-4‰ | 4‰以上 |
| | | | | 履约保函 | 2-4‰ | 4‰以上 |
| | | | | 开工预付 款保函 | 2‰ | 3‰ |
| | | 融资性保函 | 对公 | 年费率为：1.4%—7%（含） | | |
| 2 | 贷款承 诺函 | 可撤销贷款承 诺函 | 对公 | 0.1%—0.3%以内（含） | | |
| | | 不可撤销贷款承 诺函 | 对公 | 0.7%—6%（含） | | |
| 3 | 银行承 兑汇票 | 承兑期限1年(含) | 全部 | 银行承兑汇票敞口金额的1%，或按协议定价。 | | |
| | 敞口风 险承 诺 费 | 承兑期限3个月以 上半年以内（含） | | 银行承兑汇票敞口金额的0.5%，或按协议定价。 | | |
| | | 3个月（含） | | 银行承兑汇票敞口金额的0.25%，或按协议定价。 | | |
| （七）咨询顾问类 | | | | | | |
| 1 | 上门收款 | | 全部 | 按提供的实质服务内容协议定价 | | |
| 2 | 投资咨询 | | 大中型 | 按提供的实质服务内容协议定价 | | |
| 3 | 资金监管 | | 大中型 | 按提供的实质服务内容协议定价 | | |
| 4 | 咨询服务 | | 大中型 | 按提供的实质服务内容协议定价 | | |
| （八）电子银行类 | | | | | | |
| 1 | 跨行超级转账 | | 全部 | 按转账金额2‰收取最低2元，最高10元 | | |
| 2 | 银联在线支付 | | 全部 | 按双方签订协议执行 | | |
| 3 | 网银 | | 全部 | USBKEY收费标准：30元/个。个人证书使用费5元/年，企业证书使用费160元/年 | | |
| 4 | 手机银行 | | 个人 | SD卡80元/张，SIM卡50元/张 | | |
| 5 | 网银跨行普通转账 | | 个人网银 | 参照个人跨行柜台转账汇款手续费收费标准 | | |
| | | | 对公网银 | 参照对公跨行柜台转账汇款手续费收费标准 | | |
| 6 | 超级网银 | | 全部 | 按转账金额2‰收取最低2元，最高25元。 | | |
| （九）国际业务类 | | | | | | |
| 1 | 存款 | | 全部 | 免费 | | |
| 2 | 汇款 | 电汇 | | 费率（‰） | 最低 | 最高 |
| | | 对私 | 个人 | 1（‰） | 30 | 250 |
| | | 对公 | 对公 | 1（‰） | 50 | 1000 |
| | | 退汇/转汇 | 全部 | 费用同汇出汇款 | | |
| 3 | 托收 | 光票托收 | | 费率（‰） | 最低 | 最高 |

| 序号 | 服务名称 | | 适用客户 | 服务收费标准 | | |
|---------|---|--------|------|---|---|-----------|
| | | | | | | |
| | | 对私 | 个人 | 1 (%) | 20 | 250 |
| | | 对公 | 对公 | 1 (%) | 50 | 1000 |
| | | 跟单托收 | 对公 | 1 (%) | 100 | 2000 |
| 4 | 跟单信用证 | 开证 | 对公 | 费率：1.5‰，最低：300 元 | | |
| | | 保兑 | 对公 | 费率：1.5‰；最低：300 元（按季收取，不足一季按一季收） | | |
| | | 修改/注销 | 对公 | 100 元/笔 | | |
| | | 通知/转递 | 对公 | 200 元/笔 | | |
| | | 预先通知 | 对公 | 100 元/笔 | | |
| | | 承兑 | 对公 | 费率：1‰；最低：150 元（按月收取，不足一月按一月收） | | |
| | | 转让 | 对公 | 费率：1‰ | 最低：300 元 | 最高：1000 元 |
| | | 议付 | 对公 | 费率：1.25‰最低：150 元 | | |
| | | 退单手续费 | 对公 | 200 元/笔 | | |
| | | 提货担保 | 对公 | 费率：0.5‰；最低：500 元 | | |
| | | 偿付费 | 对公 | 等值 45 美元/笔 | | |
| | | 不符点费 | 对公 | 等值 65 美元/笔 | | |
| 5 | 进口代收 | 进口代收 | 对公 | 费率：1‰ | 最低：200 元 | 最高：2000 元 |
| | | 电报费 | 对公 | 等值 35 美元/笔 | | |
| 6 | 票据及兑换 | 查询/催收 | 全部 | 100 元/笔 | | |
| | | 资信证明 | 全部 | 100—500 元/笔 | | |
| 7 | 涉外保函 | 融资性保函 | 对公 | 费率：8‰；最低：500 元（按季收取，不足一季按一季收。100%保证金可减半收取）；或按协议定价 | | |
| | | 非融资性保函 | 对公 | 种类 | 标准 | |
| | | | | 投标保函 | 费率：0.5‰；最低：300 元（按季收取，不足一季按一季收。100%保证金可减半收取）；或按协议定价 | |
| | | | | 履约保函 | 费率：1‰；最低：300 元（按季收取，不足一季按一季收。100%保证金可减半收取）；或按协议定价 | |
| | | | | 预付款保函 | 费率：1‰；最低：300 元（按季收取，不足一季按一季收。100%保证金可减半收取）；或按协议定价 | |
| 质量/维修保函 | 费率：1‰；最低：300 元（按季收取，不足一季按一季收。100%保证金可减半收取）；或按协议定价 | | | | | |

| 序号 | 服务名称 | | 适用客户 | 服务收费标准 | | | | | | | |
|---------|------|-----------|------|--|--|-----|-------|-------|----|----|----------|
| | | | | 其他非融资性保函 | 费率：0.5-2‰；最低：300元（按季收取，不足一季按一季收。100%保证金可减半收取）；或按协议定价 | | | | | | |
| | | 修改 | 对公 | 100元/笔，修改增额、延长期限按对应保函种类收费标准另行收取。 | | | | | | | |
| | | 通知 | 对公 | 200元/笔 | | | | | | | |
| | | 注销 | 对公 | 200元/笔 | | | | | | | |
| | | 代理索赔 | 对公 | 500元/笔 | | | | | | | |
| | | | | | | | | | | | |
| 8 | 保理 | 出口双保理管理服务 | 对公 | 按受让应收账款全额的1‰-4‰/次收取；或按协议定价 | | | | | | | |
| | | 出口双保理资信调查 | 对公 | 500元/次 | | | | | | | |
| | | 出口商业发票贴现 | 对公 | 按受让应收账款全额的1‰-4‰/次收取；或按协议定价 | | | | | | | |
| | | 信用风险担保 | 对公 | 按受让应收账款全额的1‰/月收取，不足一月的，按一月收取；或按协议定价。 | | | | | | | |
| | | 进口双保理管理服务 | 对公 | 向出口保理商收取的，从付款中收取，或向进口商收取，按受让应收账款全额的2‰-5‰/次收取；或按协议定价。 | | | | | | | |
| | | 单据管理 | 对公 | 按每张发票（或每笔报文）10美元（或等值其他币种）/份收取；或按协议定价。 | | | | | | | |
| (十) 其他类 | | | | | | | | | | | |
| 1 | | 保管箱租箱费 | 全部 | 箱型 | 规格（mm） | | | 租金（元） | | | 保证金 元 |
| | | | | | 长 | 宽 | 高（深度） | 年 | 月 | 日 | |
| | | | | A | 90 | 65 | 530 | 160 | 20 | 10 | 200 |
| | | | | B | 95 | 115 | 530 | 240 | 30 | 15 | 300 |
| | | | | C | 250 | 65 | 530 | 320 | 40 | 20 | 400 |
| | | | | D | 250 | 115 | 530 | 400 | 50 | 25 | 500 |
| | | | | E | 250 | 170 | 530 | 560 | 70 | 30 | 700 |
| | | 保管箱挂失手续费 | 全部 | 20元/次 | | | | | | | |
| | | 保管箱破箱手续费 | 全部 | 根据成本确定，最低不低于500元/次 | | | | | | | |
| 2 | | 出租电子回单柜 | 对公 | 100-200元/个/年 | | | | | | | |
| 3 | | 银行询征函 | 对公 | 200元/份 | | | | | | | |
| 4 | | 存款证明 | 对公 | 200元/份 | | | | | | | |
| | | | 个人 | 个人证明20元/份 | | | | | | | |
| 5 | 保理业务 | 保理资信调查 | 对公 | 1000元/次；或按协议定价。 | | | | | | | |
| | | 延期管理 | 对公 | 按剩余应收账款金额的5%收取；或按协议定价。 | | | | | | | |

| 序号 | 服务名称 | 适用客户 | 服务收费标准 |
|----|--------|------|------------------------------------|
| | 单据管理 | 对公 | 受让时根据受让的应收账款发票张数收取，200 元/张；或按协议定价。 |
| | 信用风险担保 | 对公 | 受让时根据受让的合格应收账款金额的 1%收取；或按协议定价。 |
| | 应收账款管理 | 对公 | 受让时根据受让的应收账款金额的 1‰-4‰收取；或按协议定价。 |

注：政府定价类中，商业银行办理个人跨行柜台转账汇款、对公跨行柜台转账汇款和个人现金汇款业务，汇款金额应不迟于 2 个工作日内到账（商业银行因不可控制的外部原因或存在技术条件制约导致资金不能到账或延迟到账、客户与商业银行有特别约定等情况除外）。若银行客户要求实时到账，收费标准在此基础上上浮不超过 20%，但每笔最高收费标准不变。

7. 营销渠道

(1) 分支网点

截至 2014 年 12 月 31 日，本行在贵阳市内共设有总行营业部和 137 家支行，绝大多数位于城区，其中又以云岩区和南明区最为集中。云岩、南明区是贵阳众多著名商贸企业集中地，经济发展情况在贵阳市处于领先地位。

本行在贵阳各区县网点的详细情况请参见本招股说明书“第五节 本行基本情况—八、组织结构”。

本行在贵州省其他地区设有 8 家分行、23 家支行，在四川省成都市设有 1 家分行、4 家支行。本行于 2011 年 12 月参与发起设立了广元市贵商村镇银行股份有限公司，并持有 51%的股份。

利用本行的分支网点，配合本行客户经理，通过上门营销、网格化营销和网点大堂经理推销方式，本行积极开展市场营销工作。客户经理采取分级营销策略。中小客户由分支行不同等级的客户经理进行维护和营销；大客户由分支行行长作为首席客户经理进行营销；战略客户、重点客户由总行与分支行成立客户经理组共同维护和营销。本行实行总、分支行两级组织架构，扁平化的组织架构优点就在于市场反应迅速，决策机制高效。客户经理实行双重管理。分支行重点对客户经理进行日常管理和业绩考核；总行重点对客户经理的业务培训和任职资格审查等进行管理。

(2) 电子银行

为促进电子银行业务规范发展，本行出台了一系列规范性制度，包括《贵阳银行电子银行风险管理规定》、《贵阳银行电子银行业务安全策略》、《贵阳银行电

子银行服务章程》、《贵阳银行网上银行业务操作规程》、《贵阳银行网上银行业务连续性应急预案》等业务风险管理指导性文件，为电子银行业务的健康、快速发展夯实了基础。

本行提供的电子银行服务主要包括：客户能够通过网上银行、电话银行、手机银行、自助银行、ATM机、CDM机及其他自动终端设备查询自己的账户或进行交易。本行正在通过丰富电子银行产品并改进电子银行功能等方式来不断提高客户对本行电子银行产品的使用率。截至2014年12月31日，本行网上银行、手机银行、银行卡等电子银行业务取得了长足进步，电子银行业务替代率提升至67.5%。

①自助银行、ATM机及其他自动服务设备

截至2014年12月31日，本行在贵阳市拥有61家自助银行、343台自助存取款机具、284台自助缴费终端和1个客服中心。自助银行、ATM机及其他自动服务设备的使用可以有效控制成本，本行计划继续扩张电子分销网络。

②网上银行

通过本行网址 www.bankgy.cn 为公司客户和个人客户提供电子银行服务。本行为公司客户提供的网上银行的产品和服务有：资金划转、缴费服务、账户查询、现金管理服务、代收服务、代发工资，并为集团客户提供集团资金的上收和下拨服务。通过“银企直联”系统，本行为集团型客户提供个性化产品和服务，允许集团型客户直接与本行的网上银行系统连接，实现账户查询、账户信息下载、资金划转、集中资金管理等功能。对个人银行客户，本行的网上银行提供的服务包括：账户信息查询、个人理财、转账汇款、缴费服务。本行高度重视网上银行安全问题，高风险业务（如个人理财、转账汇款等）需通过第三方提供的数字认证进行客户身份认定后，才允许客户接入本行的网上银行系统。

本行加大了网上银行业务的创新力度，并于2013年开通了黔e通、黔e付手机银行，与银联合作开发了超级转账业务，在全国首家实现多家银行卡之间的相互转账。在手机上实现了查询、转账、自助缴费等柜面业务，还实现了手机购物、机票购买、火车票购买、订阅杂志、Q币充值、电影票购买等增值服务。目前已实现了功能较为齐全的手机银行，在国内城市商业银行中处于比较领先的位置。

目前本行尝试开展第三方支付业务，与中国银联、支付宝、易宝支付、通联支付、网银在线、财付通等多家第三方支付机构建立了合作关系，尝试性的开展了在线收单业务、B2B支付业务、资金归集业务、网上收银台业务等业务的合作，为客户提供更加丰富的电子支付手段。

本行网上银行发展势头良好，截至2014年12月31日，全行累计个人网银客户170,335户，2014年新增90,857户，同比增长115.33%。企业网银累计12,714户，新增5,239户，同比增长70.09%。网银交易笔数164.46万笔（其中个人网银98.31万笔，企业网银66.15万笔），交易金额2,655.09亿元（个人网银487.81亿元，企业网银2,167.28亿元），交易笔数同比增长136.29%。

③电话银行

本行通过“4001196033 客服热线”提供全国电话银行服务。本行电话银行自动语音系统为客户提供账户查询、缴费、账户管理等服务。本行在贵阳市设立了客户服务中心，为客户提供查询、紧急挂失、业务咨询服务，并收集客户投诉和建议。截至2014年12月31日，本行客户中心人工话务共计呼入电话41.22万通，接通30.93万通，呼入电话同比增加23.76%，接通率75.03%。

④手机银行

本行手机银行业务通过使用本行服务平台，能向客户提供缴费、查询、账户挂失等服务，使客户无论在何时何地均能够安全、便捷地办理业务。同时本行客户可以通过手机接收账户信息变动等短信通知，随时了解资金变动情况。

本行已和移动、联通达成了全面合作协议，联合开发基于以手机支付为主的手机银行产品，在校园、停车场、门禁、在大型商业住宅物管建立一公里智能商圈等方面进行深入合作，共同推动手机支付应用的创新。

截至2014年12月31日，全行累计手机银行客户110,575户。其中，2014年全年新增66,837户。2014年手机银行交易笔数222.70万笔（不含近场交易），交易金额183.38亿元，交易笔数同比增长258.61%；近场交易笔数16.24万笔，交易金额33.19万元。

⑤直销银行

2014年以来，本行在直销银行和TSM（Trusted Service Management,可信服务管理）空中发卡平台两个项目进行的探索和实践取得进展。直销银行是互联网

时代应运而生的一种新型银行运作模式，这一经营模式下，客户不需要到银行网点，也不需要领取实体银行卡，而通过电脑、手机等互联网渠道进行符合监管部门要求的相关认证后，注册成为直销银行客户，开设电子虚拟账户，即可享受到银行提供的产品和服务。目前本行已完成直销银行和 TSM 空中发卡平台的开发建设，为直销银行客户提供理财产品、活钱宝、学费、物业管理费以及水、电、燃气等多种居民生活代缴费的金融服务。建成后的直销银行平台将与本行同时在建的 TSM 空中发卡平台进行整合，通过 TSM 空中发卡平台移动手机用户可以使用 NFC 手机上的客户端软件将金融 IC 卡信息安全下载到 SIM 卡中，实现“空中申领”金融 IC 卡，同时还将具备下载公交、停车、小区门禁等多种近场支付应用的功能，实现手机 SIM 卡的一卡多应用。直销银行系统和 TSM 空中发卡平台建成后将为客户提供便捷和具有竞争力的互联网金融服务，实现本行业务发展模式的创新。

8. 贷款及存款定价的金额分布

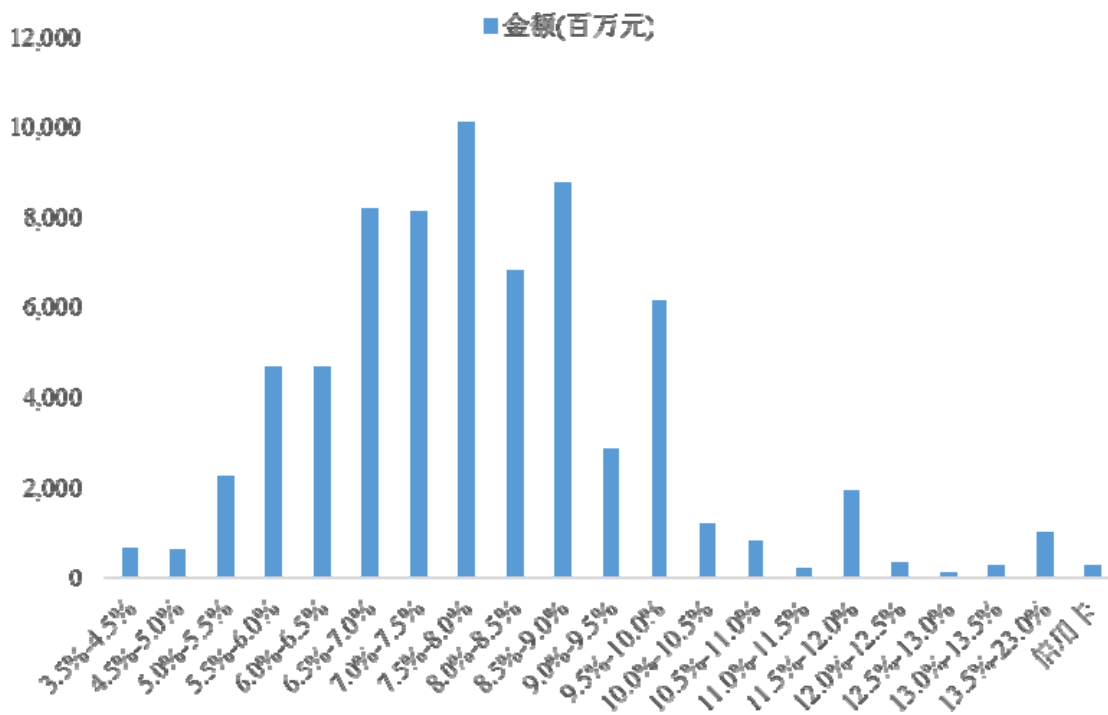
截至 2014 年 12 月 31 日，贵阳银行存贷款总额情况如下：

单位：千元

| 项 目 | 2014 年 12 月 31 日 | 2013 年 12 月 31 日 | 2012 年 12 月 31 日 |
|--------|------------------|------------------|------------------|
| | 金额 | 金额 | 金额 |
| 客户贷款总额 | 70,070,899 | 57,174,953 | 47,127,792 |
| 客户存款总额 | 130,451,820 | 109,639,654 | 88,241,025 |

(1) 贷款定价金额分布情况具体如下：

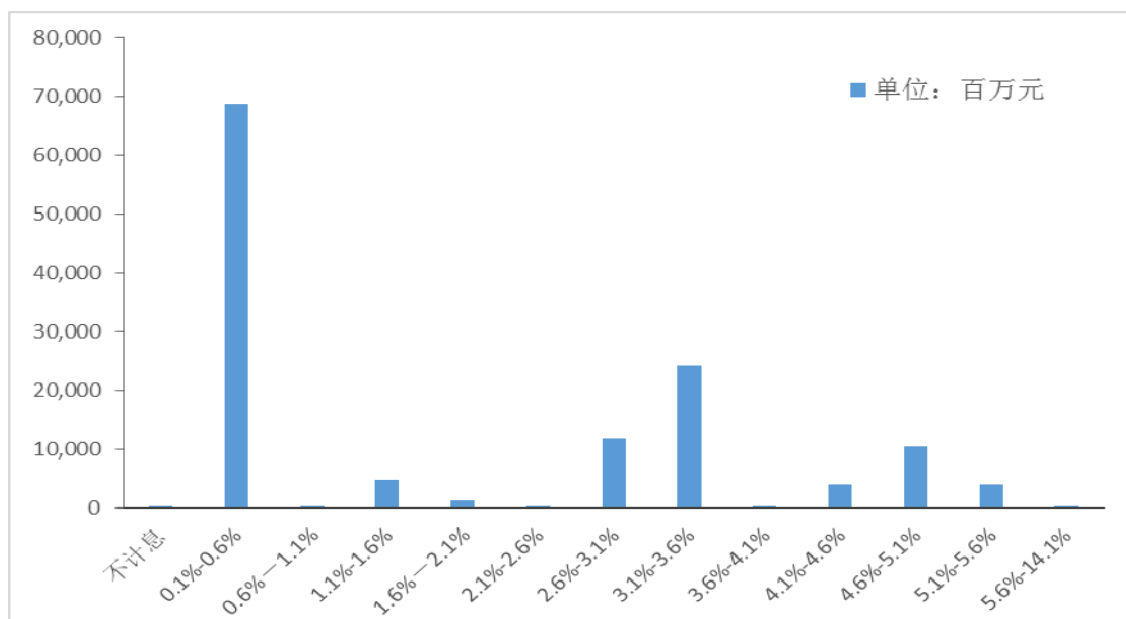
贷款定价金额分布情况表



单位：千元

| 利率区间 | 金额 | 占比 |
|-------------|----------------------|----------------|
| 3.5%-4.5% | 659,389.10 | 0.94% |
| 4.5%-5.0% | 630,340.40 | 0.90% |
| 5.0%-5.5% | 2,276,461.00 | 3.25% |
| 5.5%-6.0% | 4,688,667.80 | 6.69% |
| 6.0%-6.5% | 4,688,074.80 | 6.69% |
| 6.5%-7.0% | 8,179,642.50 | 11.67% |
| 7.0%-7.5% | 8,101,915.80 | 11.56% |
| 7.5%-8.0% | 10,087,942.90 | 14.40% |
| 8.0%-8.5% | 6,824,037.00 | 9.74% |
| 8.5%-9.0% | 8,778,374.30 | 12.53% |
| 9.0%-9.5% | 2,860,761.40 | 4.08% |
| 9.5%-10.0% | 6,139,088.70 | 8.76% |
| 10.0%-10.5% | 1,194,621.80 | 1.70% |
| 10.5%-11.0% | 809,708.00 | 1.16% |
| 11.0%-11.5% | 224,891.90 | 0.32% |
| 11.5%-12.0% | 1,916,230.30 | 2.73% |
| 12.0%-12.5% | 336,245.10 | 0.48% |
| 12.5%-13.0% | 92,564.20 | 0.13% |
| 13.0%-13.5% | 294,288.00 | 0.42% |
| 13.5%-23.0% | 1,007,650.90 | 1.44% |
| 信用卡 | 280,003.10 | 0.40% |
| 合计 | 70,070,899.00 | 100.00% |

(2) 存款定价金额分布情况具体如下：



单位: 千元

| 利率区间 | 金额(千元) | 占比 |
|------------|-----------------------|----------------|
| 不计息 | 184,040.61 | 0.14% |
| 0.1%-0.6% | 68,686,139.07 | 52.65% |
| 0.6%-1.1% | 24,235.79 | 0.02% |
| 1.1%-1.6% | 4,701,778.94 | 3.60% |
| 1.6%-2.1% | 1,309,683.81 | 1.00% |
| 2.1%-2.6% | 143,070.25 | 0.11% |
| 2.6%-3.1% | 11,903,994.43 | 9.13% |
| 3.1%-3.6% | 24,274,482.98 | 18.61% |
| 3.6%-4.1% | 339,221.06 | 0.26% |
| 4.1%-4.6% | 4,141,016.19 | 3.17% |
| 4.6%-5.1% | 10,492,499.42 | 8.04% |
| 5.1%-5.6% | 4,037,622.90 | 3.10% |
| 5.6%-14.1% | 214,034.67 | 0.16% |
| 合计 | 130,451,820.12 | 100.00% |

9. 政府融资平台贷款

(1) 政府融资平台贷款情况

发行人的地方政府融资平台贷款主要集中在财政实力较强的市级政府融资平台和区级政府融资平台。截至 2014 年 12 月 31 日, 发行人市级政府融资平台贷款余额为 51.45 亿元, 占比为 52.83%; 发行人区级政府融资平台贷款余额为 25.31 亿元, 占比为 25.99%。截至 2014 年 12 月 31 日, 发行人市级和区级政府

融资平台贷款余额合计为 76.76 亿元，占比为 78.82%。报告期内发行人政府融资平台贷款余额占贷款总额比例逐年下降，由 2012 年的 20.99% 下降至 2014 年的 13.91%，具体如下：

单位：千元

| 2014 年 12 月 31 日 | | | |
|------------------|------------|---------|----|
| 贷款对象 | 金额 | 占贷款总额比例 | 家数 |
| 市级融资平台 | 5,145,231 | 7.34% | 44 |
| 区级融资平台 | 2,530,754 | 3.61% | 20 |
| 县级融资平台 | 2,068,227 | 2.95% | 32 |
| 平台贷款合计 | 9,744,212 | 13.91% | 96 |
| 贷款总额 | 70,070,899 | 100.00% | |
| 2013 年 12 月 31 日 | | | |
| 贷款对象 | 金额 | 占贷款总额比例 | 家数 |
| 市级融资平台 | 4,572,731 | 8.00% | 34 |
| 区级融资平台 | 2,999,217 | 5.25% | 21 |
| 县级融资平台 | 2,263,816 | 3.96% | 19 |
| 平台贷款合计 | 9,835,764 | 17.20% | 74 |
| 贷款总额 | 57,174,953 | 100.00% | |
| 2012 年 12 月 31 日 | | | |
| 贷款对象 | 金额 | 占贷款总额比例 | 家数 |
| 市级融资平台 | 5,495,631 | 11.66% | 39 |
| 区级融资平台 | 3,181,328 | 6.75% | 21 |
| 县级融资平台 | 1,217,320 | 2.58% | 16 |
| 平台贷款合计 | 9,894,279 | 20.99% | 76 |
| 贷款总额 | 47,127,792 | 100.00% | |

(2) 政府融资贷款五级分类情况

截至 2014 年 12 月 31 日，发行人地方政府融资平台贷款余额中，正常类贷款余额为 97.32 亿元，占比 99.88%；关注类贷款余额为 0.12 亿元，占比 0.12%。截至 2012 年 12 月 31 日、2013 年 12 月 31 日、2014 年 12 月 31 日，发行人的地方政府融资平台贷款均为正常类和关注类贷款。

单位：千元

| 项目 | 2014 年 12 月 31 日 | | 2013 年 12 月 31 日 | | 2012 年 12 月 31 日 | |
|-----|------------------|---------|------------------|---------|------------------|---------|
| | 金额 | 占比 | 金额 | 占比 | 金额 | 占比 |
| 正常类 | 9,732,263 | 99.88% | 9,784,048 | 99.47% | 9,638,089 | 97.41% |
| 关注类 | 11,949 | 0.12% | 51,716 | 0.53% | 256,190 | 2.59% |
| 次级类 | - | - | - | - | - | - |
| 可疑类 | - | - | - | - | - | - |
| 损失类 | - | - | - | - | - | - |
| 合计 | 9,744,212 | 100.00% | 9,835,764 | 100.00% | 9,894,279 | 100.00% |

截至 2014 年 12 月 31 日，发行人地方政府融资平台贷款无不良贷款。自中国银监会开展融资平台贷款清理整改工作以来，发行人严格按照监管要求积极进行整改工作，并严格执行国务院、中国银监会等历年下发的文件要求执行。采取以下措施控制平台贷款风险：

①客观评价风险，强化贷后管理

通过贷款解包还原，客观、准确测算现金流，评估还款来源充足性，逐户建立台账，动态监测抵质押物是否足值和贷款偿还情况；做实融资平台贷款的增信工作，利用统一会谈时机，设计并落实增信方案，缓释平台贷款信用风险；监控信贷资金使用及项目进展，防止出现“半拉子”工程；建立地方财政收支、负债与预算执行情况监测机制，前瞻性把握平台贷款的系统性风险。

②针对存量平台贷款

(i) 对已制定分期还款计划的平台公司，按照已经商定的还款计划严格执行。同时在每年初，对所有存量贷款进行梳理，确定每月的还款计划，提前一个月与平台公司的分管区县财政局联系并发出催款通知。

(ii) 每年初对各平台抵押物重新估价，如存在减值情况，要求企业补充抵押物；如存在变卖抵押物情况的，要求及时收回贷款或者要求企业替换抵押物。

(iii) 对土地储备类贷款，严密跟踪其土地收储与土地整治进展情况，知晓土储用地是否列入当年出让计划指标，是否准备对外拍卖土储。跟踪拍卖情况，确定收回贷款期限。

③针对新增平台贷款

新增平台贷款主要为根据新《预算法》、《国务院关于加强地方政府性债务管理的意见》（见国发[2014]43 号）精神，对贵州省“交通运输”、“水利设施”、“保障性住房”、“土地储备”等四大类符合国家有关规定的在建项目后续融资，且在授信时已与客户约定，在经财政部审核后，不能纳入财政预算的项目，本行将不再继续支持，并将提前收回已发放贷款。

2015 年后，符合《关于妥善解决地方政府融资平台公司在建项目后续融资问题的意见》（国办发[2015]40 号）文要求的项目，发行人将继续支持，不盲目抽贷、压贷、停贷。另外，除符合国家相关规定的项目外，发行人将不再新增政府性融资平台贷款。

五、主要贷款客户

本行主要贷款客户详细情况请参见本招股说明书“第十三节 管理层讨论与分析——一、资产负债重要项目分析”。

六、资本管理

为进一步加强本行资本管理、强化资本约束，确保资本充足率保持在适当水平，保障本行业务持续稳健发展，根据《商业银行资本管理办法（试行）》（中国银行业监督管理委员会令 2012 年第 1 号）、《关于完善商业银行资本补充机制的通知》（银监发〔2009〕90 号文）等法规政策，同时结合本行未来的发展战略和业务规划，本行制定了《贵阳银行股份有限公司 2013-2018 年资本管理规划》。

（一）资本管理的基本原则

本行资本管理遵循以下原则：

1. 符合资本监管要求。预留合理的资本缓冲区间，加强本行资本管理，以确保本行资本充足率、核心一级资本充足率持续保持适当水平，维持较强的抗风险能力，能够持续满足监管部门的要求。

2. 支持本行业务发展。保持充足的资本水平，与本行业务发展战略、风险管理水平和外部经营环境相适应，支持本行业务发展；同时，强化资本约束，兼顾短期和长期资本需求，促进本行业务转型，合理配置经济资本，逐步实现资本节约、资本低消耗的业务发展目标。

3. 审慎估计重大影响因素。充分考虑利率市场化对盈利能力的影响及经济周期波动可能导致的信用违约风险，审慎估计利润增长、资产质量及资本市场的波动性。

4. 完善资本结构，提高资本质量。充分考虑各种资本来源的长期可持续性，增强内部资本积累能力，优先考虑补充核心一级资本，不断完善资本结构，提高并保持资本质量。

（二）资本管理基本目标

根据《商业银行资本管理办法（试行）》与新资本协议实施的相关要求，结

合本行的发展和风险管理战略，考虑内部资本积累与外部融资补充相结合，在监管政策无重大变动情况下，本行资本管理的基本目标如下：

单位：亿元

| 量化指标 | 目标值 2015年 | 目标值 2016年 | 目标值 2017年 | 目标值 2018年 |
|-----------|--------------|--------------|--------------|--------------|
| 总资本 | ≥147 | ≥178 | ≥216 | ≥262 |
| 核心一级资本 | ≥119 | ≥144 | ≥174 | ≥211 |
| 资本充足率 | ≥13.00% | ≥13.00% | ≥13.00% | ≥13.00% |
| 核心一级资本充足率 | ≥10.50% | ≥10.50% | ≥10.50% | ≥10.50% |

本行将通过制定并实施资本管理规划，建立健全资本占用和风险资产之间的平衡制约机制，逐步形成以经济资本管理为核心的资本管理体系，提高资本筹集效率，完善资本结构，强化资本占用考核，转变传统业务模式和盈利增长方式，探索资本消耗少、经济效益高、可持续发展的绿色发展道路，确保资本占补平衡、留有余地。

（三）资本补充机制

本行将实行审慎的资产负债管理政策，通过计划考核、限额管理等手段，实现资产规模的均衡增长，维持稳健的资产增速。

通过制定并实施资本管理规划，形成以本行内部利润留存为主，外部融资为辅的资本补充机制，增强本行的资本补充能力。未来，本行将坚持利润留存在资本补充中的基础地位，综合考虑本行总体资本水平、股东回报和本行业务发展需求，增强内部资本积累能力，合理确定分红水平，以通过内部利润留存持续补充本行核心一级资本；本行将通过发行股票以及发行二级资本债券债券等长期债务工具，补充本行的资本，优化本行的资本结构。

当资本充足率接近或实际低于预期目标时，本行将优先考虑通过优化资产结构，加强加权风险资产管理、提高盈利能力、适时调节风险资产增长节奏等措施提高资本充足率。

当资本充足率水平接近或预期即将低于预先设定的管理目标，需要进行外部资本补充时，本行将按计划通过合适的外部融资渠道补充资本。

1. 利润积累

本行盈利能力稳步提高，利润积累将成为核心资本的一项重要补充来源。

2. 股权融资

股权融资可以有效补充本行一级资本。本行一直重视股权融资渠道，多次通过私募增资补充核心资本，并较早启动了首次公开发行并上市的工作，上市后本行将计划通过配股、增发以及非公开发行等多种资本市场融资工具，建立起本行资本的长效补充机制。

3. 债权融资

为补充本行资本、优化资本结构，根据监管规定，本行可以通过发行二级资本债券等债权性融资产品补充资本。根据目前本行的资本充足率水平和资本结构及未来资本需求，本行已于 2012 年发行 12 亿元的次级债券补充资本。2014 年 10 月 10 日，经 2014 年第三次临时股东大会审议通过，本行拟发行 10 亿元二级资本债券补充资本，目前正在监管部门审核中。

4. 其他方式

本行将在监管政策允许的范围内，根据资本管理状况和资本的可获得性等情况，适当调整资本补充的具体目标和计划，合理选择其他融资方式补充资本，积极参与创新资本工具发行试点，及时补充资本，从而形成多元化的资本补充渠道和动态化的资本补充机制，增强本行补充资本的前瞻性、灵活性和主动性。

（四）资本管理措施

1. 加强资本规划管理，确保资本充足稳定

认真做好中长期资本规划年度评估，并根据宏观环境、监管要求、市场形势、业务发展等情况的变化，及时对资本规划进行动态调整，确保资本水平与未来业务发展、风险管理水平和外部经营环境相适应，确保规划有效性。

2. 加大资产结构调整力度，提高资本配置效率

调整和优化表内外资产结构，优先发展综合收益较高、资本占用较少的业务，大力发展小微企业贷款，确保“两个不低于”基础上，力争小微企业贷款平均增速达 30%以上。

在业务发展中适当提高风险缓释水平，减少资本占用；保持贷款平稳增长，改善证券投资结构，合理安排直接投资规模，严格控制高资本占用的证券投资以及同业业务规模；加强表外业务风险资产的管理，准确计量表外业务风险资产。

3. 加强内部资本充足评估流程，提高资本管理水平

建立内部资本充足评估程序，确保充分识别、计量、监测和报告主要风险状

况，确保资本水平与面临的主要风险及风险管理水平相适应，确保资本规划与经营状况、风险变化和长期发展战略相匹配。

认真做好实施新资本协议规划工作，稳健实施资本计量高级方法。

4. 加强压力测试，完善资本应急预案

按照监管要求，建立压力测试体系，确保具备充足的资本水平应对不利的市场条件变化。制定和完善资本应急预案，明确压力情况下的相应政策安排和应对措施，确保满足计划外的资本需求。

5. 加强资本预算和考核，增强资本约束意识

借鉴国际先进银行的经济资本管理技术，根据本行发展战略与总体风险偏好，不断完善本行的经济资本管理制度和绩效考核制度，优化经济资本在各业务线的合理配置，并通过经济资本配置引导业务部门合理调整业务结构与客户结构，以经济资本约束风险资本增长，实现资本水平和风险水平的合理匹配，提高资本使用效率。制定年度资本预算，明确年度资本规模、资产结构以及资本充足率要求，确保年度预算与中长期规划相衔接，促进中长期规划的实施，引导各级机构树立资本约束意识，使资本成本概念和资本管理理念融入到经营管理的各个环节。

七、主要固定资产及土地使用权

本行固定资产是指为经营目的而持有的使用期限超过一年的房屋及建筑物（包括土地使用权）、租入固定资产改良支出、办公设备和计算机及运输工具。

截至 2014 年 12 月 31 日、2013 年 12 月 31 日和 2012 年 12 月 31 日，本行的固定资产原值、累计折旧、减值准备及净额情况如下：

单位：千元

| 固定资产 | 2014年12月31日 | 2013年12月31日 | 2012年12月31日 |
|------|-------------|-------------|-------------|
| 账面原值 | 1,937,872 | 1,478,467 | 1,057,535 |
| 累计折旧 | 633,080 | 520,462 | 417,289 |
| 减值准备 | 0 | 0 | 0 |
| 净额 | 1,304,792 | 958,005 | 640,246 |

本行总行位于贵阳市中华北路 77 号。截至本招股说明书签署日，本行持有 282 项物业和租用 151 项物业。本行根据相关物业权证及租赁协议的约定或拟定的用途使用上述物业。

（一）本行拥有的房屋及建筑物

截至 2014 年 12 月 31 日、2013 年 12 月 31 日和 2012 年 12 月 31 日，本行持有房屋及建筑物的原值、累计折旧、减值准备、净额情况如下：

单位：千元

| 房屋及建筑物 | 2014年12月31日 | 2013年12月31日 | 2012年12月31日 |
|--------|-------------|-------------|-------------|
| 账面原值 | 1,408,159 | 1,073,238 | 761,036 |
| 累计折旧 | 344,928 | 292,452 | 222,920 |
| 减值准备 | 0 | 0 | 0 |
| 净额 | 1,063,231 | 780,786 | 538,116 |

截至本招股说明书签署日，本行拥有共计 282 处建筑面积总计为 209,075.38 平方米的房屋的所有权或使用权。

1. 已取得权属证书的房产

截至本招股说明书签署日，本行已取得 138 处、建筑面积合计 77,033.04 平方米房屋的房屋所有权证书，该等房产占本行全部自有房产总面积的 36.84%，具体情况如下：

（1）上述房产中，106 处合计建筑面积 72,257.7 平方米的房产建设在出让土地上，占本行自有房产总面积的 34.56%。本行已全部取得该等房屋占用的 79 宗土地的国有土地使用权证。

（2）上述房产中，1 处合计建筑面积 42.878 平方米的房产在取得时建设在划拨土地上，占本行自有房产总面积的 0.02%。本行已于 2010 年 12 月 23 日就该划拨土地与贵阳市国土资源局签订了《国有建设用地使用权出让合同》，并按合同约定缴纳了国有建设土地使用权出让价款 48,475 元。

（3）上述房产中，1 处建筑面积 342.66 平方米的房产，占本行自有房产总面积的 0.16%，因建设在集体土地之上，未能取得该处房产占用土地的土地使用权证。

（4）本行拥有并实际使用的 1 处建筑面积总计为 890.79 平方米的房产，占本行自有房产总面积的 0.43%，目前仍登记在原清镇红枫城市信用社名下；该房屋现在拆迁范围内，已停止办理房产占用土地的国有土地使用证以及房产过户等手续。

（5）本行拥有的 4 处建筑面积总计 126.75 平方米的房产，占本行自有房产

总面积的 0.06%，属于抵债资产，未办理取得土地使用证。

(6) 本行拥有的 2 处建筑面积总计 2,203.89 平方米的房产，占本行自有房产总面积的 1.05%，位于遵义市。因遵义市相关部门暂停发放土地使用证，本行暂无法办理取得土地使用证。

(7) 发行人拥有的 1 处建筑面积总计 684.46 平方米的房产（占发行人自有房产总面积的 0.33%）已签署商品房买卖合同并办理房屋所有权证，发行人正在办理土地使用证。

(8) 发行人拥有的 22 处建筑面积总计 483.91 平方米的房产（占发行人自有房产总面积的 0.23%）系原第一城市信用社与中国美术家协会贵州分会联建房屋，已办理取得房屋所有权证，尚未办理取得土地使用证。

2. 未取得权属证书的房产

截至本招股说明书签署日，本行占有和使用的未取得房屋所有权证的自有房产共计 144 处，建筑面积合计 132,042.34 平方米，占本行全部自有房产的 63.16%，具体情况如下：

(1) 上述房产中，已签署商品房买卖合同，正处于产权办理程序中的房产共计 134 处，建筑面积合计 128,787.69 平方米，占本行自有房产总面积的 61.60%。

(2) 上述房产中，已签署房屋拆迁产权调换协议，正处于产权办理程序中的自有房产 3 处，建筑面积共计 1,368.22 平方米，占本行自有房产总面积的 0.65%。

(3) 上述房产中，有 7 处合计建筑面积 1,886.434 平方米的房产，占本行自有房产总面积的 0.90%，系为原信用社时期麟山城市信用社等 5 家信用社与第三方共同集资、联建或自建的房产，但因相关建设施工手续不全而无法办理相应的房屋权属证书。

本行认为，如果由上述物业的房屋所有权或土地使用权瑕疵导致本行无法继续使用该等物业且必须搬迁时，本行可以在相关区域内找到替代性的合法经营场所继续办公营业，该等搬迁不会对本行的经营和财务状况产生重大不利影响。本行律师认为该等物业权属瑕疵不会对本行本次发行上市构成重大不利影响。

对于已签署商品房预售合同、正在办理相关权属证书的房产，本行律师认为，本行取得该等房屋的所有权及其占用土地的土地使用权不存在实质性法律障碍。

（二）租赁房屋

截至本招股说明书签署日，本行及下属各分支机构、控股子公司在国内租用了151处房产，除11处协议上没有约定租赁面积之外，本行共租用了建筑面积为43,983.21平方米的物业。

1. 本行承租的39处合计建筑面积为11,774.55平方米的房产，出租方持有出租房产的产权证，租赁协议合法有效。

2. 本行承租的112处合计建筑面积为32,208.66平方米的房产，出租方未能提供出租房产的产权证明文件或房产的所有权人同意出租方转租该等房产的证明文件。根据《中华人民共和国合同法》、《中华人民共和国城市房地产管理法》等相关法律法规的规定，本行存在无法继续承租相关房产的潜在风险。

本行认为，如果因租赁房屋的权属瑕疵原因或租赁无效而导致无法继续租赁关系，需要本行相关分支机构搬迁时，相关分支机构可以在相关区域内找到替代性的能够合法租赁的经营场所。

本行律师认为，该等经营场所的迁移不会对本行业务经营及财务状况产生重大不利影响。

此外，本行承租的7处合计建筑面积为592.15平方米的房产的租赁合同已到期，存在无法继续承租相关房产的潜在风险。本行将会尽快办理上述已到期房屋租赁合同的续签手续。

（三）在建工程

截至2014年12月31日、2013年12月31日和2012年12月31日，本行在建工程的原值、减值准备及净额情况如下：

单位：千元

| 在建工程 | 2014年12月31日 | 2013年12月31日 | 2012年12月31日 |
|-----------|-------------|-------------|-------------|
| 期初余额 | 557,812 | 442,043 | 90,562 |
| 本期增加 | 842,887 | 368,998 | 568,187 |
| 在建工程转固定资产 | (309,619) | (217,985) | (157,150) |
| 其他转出 | (67,044) | (35,244) | (59,556) |
| 处置 | 0 | 0 | 0 |
| 期末余额 | 1,024,036 | 557,812 | 442,043 |
| 在建工程减值准备 | (6,255) | (6,255) | (6,255) |
| 期末净额 | 1,017,781 | 551,557 | 435,788 |

（四）其他主要固定资产

本行其他主要固定资产包括办公和电子设备及运输工具。截至 2014 年 12 月 31 日、2013 年 12 月 31 日和 2012 年 12 月 31 日，本行上述固定资产的原值、累计折旧、减值准备及净额情况如下：

单位：千元

| 项目 | | 2014年12月31日 | 2013年12月31日 | 2012年12月31日 |
|---------|------|-------------|-------------|-------------|
| 办公和电子设备 | 账面原值 | 450,068 | 333,491 | 227,473 |
| | 累计折旧 | (230,945) | (177,607) | (144,353) |
| | 减值准备 | 0 | 0 | 0 |
| | 净额 | 219,123 | 155,884 | 83,120 |
| 运输工具 | 账面原值 | 79,645 | 71,738 | 69,026 |
| | 累计折旧 | (57,207) | (50,403) | (50,016) |
| | 减值准备 | 0 | 0 | 0 |
| | 净额 | 22,438 | 21,335 | 19,010 |

八、主要无形资产

本行主要拥有商标、域名、计算机软件著作权等知识产权。

（一）本行的主要无形资产

1. 商标

截至本招股说明书签署日，本行以原公司名称“贵阳市商业银行”取得的下列《商标注册证》已经完成了更名手续，将《商标注册证》上的注册人名称变更为本行现名“贵阳银行股份有限公司”：

| 编号 | 商标 | 注册号 | 核定服务项目 | 注册有效期/续展注册有效期 |
|----|-------------|---------|--------|-----------------------------|
| 1 | | 1959090 | 第36类 | 2012年12月14日至 2022年12月13日 |
| 2 | | 1959086 | 第36类 | 2012年12月14日至 2022年12月13日 |
| 3 | | 1959088 | 第36类 | 2012年12月14日至 2022年12月13日 |
| 4 | 贵阳银行 | 8964923 | 第36类 | 2012年1月7日至 2022年1月6日 |

| 编号 | 商标 | 注册号 | 核定服务项目 | 注册有效期/续展注册有效期 |
|----|---|---------|--------|---------------------------|
| 5 | BANK OF GUIYANG | 8964947 | 第36类 | 2012年1月7日至 2022年1月6日 |
| 6 |  | 8964801 | 第36类 | 2014年1月14日至 2024年1月13日 |
| 7 |  | 8964751 | 第9类 | 2014年4月7日至 2024年4月6日 |

2. 域名

截至本招股说明书签署日，本行境内已注册并正在使用的互联网域名情况如下：

| 编号 | 域名 | 注册国家/地区 | 有效期限 |
|----|-----------------|---------|-------------|
| 1 | 96033.cn | 国内域名 | 2016年6月12日 |
| 2 | bankgy.com | 国际域名 | 2015年10月21日 |
| 3 | bankgy.com.cn | 国内域名 | 2015年10月26日 |
| 4 | bankgy.cn | 国内域名 | 2015年10月26日 |
| 5 | bankofgy.com | 国际域名 | 2015年10月21日 |
| 6 | bankofgy.com.cn | 国内域名 | 2015年10月26日 |
| 7 | bankofgy.cn | 国内域名 | 2015年10月26日 |
| 8 | gycbank.com | 国际域名 | 2015年8月20日 |
| 9 | gycbank.com.cn | 国内域名 | 2015年11月17日 |
| 10 | gycbank.cn | 国内域名 | 2015年11月17日 |
| 11 | gyccb.com.cn | 国内域名 | 2015年8月25日 |
| 12 | 贵阳银行.com | 国际域名 | 2015年8月20日 |

3. 计算机软件著作权

| 编号 | 软件名称 | 编号 | 登记号 | 首次发表时间 | 登记时间 |
|----|--------------------------------------|--------------|-------------|------------|------------|
| 1 | 贵阳银行股份有限公司代理贵阳市国税申报缴纳计算机综合网络管理系统V1.0 | 软著登字第037757号 | 2005SR06256 | 2002年8月31日 | 2005年6月16日 |

4. 作品著作权

根据贵州省版权局核发的《作品登记证书》，截至本招股说明书签署日，发行人合法拥有如下1项作品的著作权：

| 著作权人 | 登记号 | 作品名称 | 首次发表时间 | 作品类型 | 登记日期 |
|------|------|---------|----------|------|-----------|
| 发行人 | 黔作登字 | “贵阳银行”标 | 2010年10月 | 美术作品 | 2012年9月4日 |

| | | | | | |
|--|-----------------|-----|--|--|--|
| | 22-2012-F-879 号 | 志图案 | | | |
|--|-----------------|-----|--|--|--|

（二）本行无形资产的价值

无形资产以成本或评估值减累计摊销及减值准备记入资产负债表内。无形资产的成本或评估值按直线法在预计使用年限内摊销。

截至 2014 年 12 月 31 日、2013 年 12 月 31 日和 2012 年 12 月 31 日，本行无形资产原值、累计摊销、减值准备及净额情况如下：

单位：千元

| 项目 | | 2014年12月31日 | 2013年12月31日 | 2012年12月31日 |
|-------|------|-------------|-------------|-------------|
| 计算机软件 | 账面原值 | 3,988 | 3,018 | 2,329 |
| | 累计摊销 | (1,263) | (715) | (341) |
| | 减值准备 | 0 | 0 | 0 |
| | 净额 | 2,725 | 2,303 | 1,988 |
| 其他 | 账面原值 | 53,430 | 53,430 | 17,824 |
| | 累计摊销 | (6,061) | (4,747) | (3,953) |
| | 减值准备 | 0 | 0 | 0 |
| | 净额 | 47,369 | 48,683 | 13,871 |
| 小计 | 账面原值 | 57,418 | 56,448 | 20,153 |
| | 累计摊销 | (7,324) | (5,462) | (4,294) |
| | 减值准备 | 0 | 0 | 0 |
| | 净额 | 50,094 | 50,986 | 15,859 |

九、本行经营范围及特许经营情况

（一）本行的经营范围

经中国银监会等监管部门批准，并经公司登记机关核准，本行经营范围是：吸收公众存款，发放短期、中期和长期贷款；办理国内结算；办理票据贴现、承兑；发行金融债券；代理发行、代理兑付、承接政府债券；买卖政府债券；从事同业拆借；提供信用证服务及担保；代理收付款项及代理保险业务，提供保险箱业务；办理地方财政信用周转使用资金的委托贷款业务；基金销售；经监管机构批准的各项代理业务。外汇业务：外汇存款；外汇贷款；外汇汇款；国际结算；

外币兑换；同业外汇拆借；结汇、售汇；资信调查、咨询和见证业务。经监管机构批准的其他业务。

（二）特许经营情况

本行总行及其境内分支机构的经营范围和经营方式符合《商业银行法》及其他法律、法规和规范性文件的规定。

本行总行已取得中国银监会贵州监管局颁发的机构编码为 B0215H252010001 号的《金融许可证》。截至本招股说明书签署日，本行及其下属 174 家分支机构均已取得中国银监会及其各地派出机构颁发的《金融许可证》。

除此之外，本行已就下列业务取得中国人民银行、中国保监会、外汇管理局、证监会或其他政府部门的批准或备案。

1. 结汇、售汇业务及其他外汇业务

根据《商业银行法》、《外汇指定银行办理结汇、售汇业务管理暂行办法》以及《中国人民银行关于结售汇业务管理工作的通知》等法律、法规，商业银行开办结汇、售汇业务需经外汇管理局批准。截至本招股说明书签署日，本行总行已取得有关外汇管理部门关于其经营结汇、售汇业务的批准文件。

2. 保险兼业代理业务

截至本招股说明书签署日，本行持有中国保监会于 2015 年 4 月 28 日颁发的《保险兼业代理业务许可证》（机构编号为 52000021449398X00），有效期至 2018 年 4 月 28 日。截至本招股说明书签署日，本行总行及其他 44 家分支机构已取得中国保监会核发的《保险兼业代理业务许可证》。

3. 基金销售业务

本行持有中国证监会于 2015 年 5 月 20 日向发行人核发编号为 000000914 的《中华人民共和国基金销售业务资格证书》。

十、信息技术

先进的信息技术对于银行业务的有效管理，以及向客户提供优良的产品和服务至关重要。本行以优化系统核心、健全管理系统、提升电子银行服务、强化信

息风险管理、保障信息系统安全为信息化建设的总体目标，采用了大范围的信息技术系统，对本行多方面的业务提供支持。

本行的信息技术从两个层面上对本行的业务进行支持：

首先是战略上：一是进一步加强银行业信息化基础建设，根据业务持续发展的变化和运行设备的变化，不断优化系统的运行环境，保持系统持续稳定可靠的运行；二是要根据本行的实际情况，提升电子化渠道服务，按监管部门的相关要求，建立合理的处理流程，建立、健全电子化渠道的安全防控体系，完善服务功能；三是不断优化核心业务系统，根据本行业务发展的要求，提升系统的硬件处理能力，优化处理功能，提高处理效率，合理使用信息系统的数据，确保重要数据的安全，支持业务发展；四是建立健全管理信息系统，实现各系统间有序的整合，力争资源共享；五是按照人民银行、银监会的要求，建立本行的信息安全策略和信息风险管理制度，完善信息风险管理的组织架构，强化信息风险管理的岗位责任；六是应用信息技术，建立信息系统风险管理的预警机制。逐步建立灾难恢复计划数据中心、异地应用级灾备中心、开发中心、测试中心，保证本行信息系统安全稳定运行。

其次是技术上：一是电子化服务体系不断完善，实现了银行业务处理的电子化和活动管理信息化，核心竞争力得到加强；二是业务操作风险控制能力不断提高，通过会计业务集中处理系统，实现了会计业务操作风险由人工控制向流程控制的转变；三是科技管理逐步走向流程化、规范化，将日常工作任务实施流程化管理，降低了因工作遗漏或误操作导致的风险；四是金融服务能力稳步提升，信息系统规模和数量日益增加，科技产品创新能力不断提升，在技术平台的支撑下，业务范围不断拓展；五是电子化应用不断发展，技术水平不断提高，目前各类信息系统已达 50 多种，覆盖生产领域和管理领域。主动防范风险的意识不断增强。

（一）本行信息技术的发展

近年来，本行开发了各种类型的信息技术系统，为业务操作、客户服务、会计处理、风险管理、财务管理的各类业务提供支持。

在管理信息系统建设方面，2002 年本行建立了计算机信贷管理系统；2009 年建立了新一代信贷管理信息系统。此外，本行还开发了一系列系统如：微小企业贷款管理信息系统、全成本管理系统、协同办公系统、反洗钱系统、征信系统、

金融统计综合处理系统、公民身份证联网核查系统、反假币管理信息系统、会计集中处理系统、操作风险预警系统等。

在电子化服务渠道的拓展与应用方面，本行相继开通了网上银行、拓展自助设备、电话银行、手机银行、小额支付系统、电子商业汇票系统、建立短信服务平台、SWIFT（环球银行间金融通信协会）系统、国际结算系统、银-银互联、柜面通业务处理平台。

在支持中间业务发展方面，本行开发了缴费通技术平台。除上述系统外，本行还相继使用了电子报表管理系统、横向联网系统（TIPS）、支票影像传输系统。

2008年本行完成异地数据灾难备份中心的建设工作，建立了数据备份系统、备份数据处理系统、备份通信网络系统等，并采用硬件存储灾难备份技术和软件同步备份技术，备份线路采用电信和联通两家的光纤网络，做到互为备份。实现的功能为将核心业务系统的数据进行实时备份，并逐步将信贷、全成本管理等系统纳入数据灾备范围。目前系统已实现了同城的异地数据灾难备份，相应的灾难恢复程序也是基于此技术基础之上。

2012年以来，本行继续加大信息技术革新力度，主要完成的新增项目有：1、完成新型手机银行开发；2、完成客户关系管理（CRM）信息系统的一期建设；3、完成对公客户预填单系统的开发工作；4、完成对公业务凭证二维码的应用开发及上线试运行工作，目前已将二维码技术首先运用于本行对公支票业务的凭证中，并在总行营业部试运行，通过二维码技术的运用，实现支票录入要素的标准化，减少错误，提高支票的安全性等功能；5、完成统一的对账平台开发建设；6、完成柜面身份证识别、影像存储应用系统的开发工作；7、完成新一代个人网上银行建设，对原个人网上银行的应用功能进行全面改造，梳理业务流程，简化用户操作，提高用户体验。为客户提供便利的金额服务，建设流程简洁，具有特色的网上银行系统。

2013年以来，本行主要完成的新增项目有：1、完成了重要信息系统“两地三中心”运行级灾备系统的建设工作，核心业务系统的峰值处理能力较原系统提升了10倍以上，可以满足本行今后3到5年的业务发展需要；2、实现网络自动化切换双核，该项目在同城乌当灾备机房搭建了一套核心网络系统，与主中心核心网络联动，使用较先进的网络技术手段，实现核心网络同城间全自动切换的双

活架构，处于城市商业银行网络灾备领先水平；3、本行针对不同客户的需求，通过与银联、移动、联通、大学校园、小区物管等单位的合作实现适用于各类手机的安全、快捷、高效的可用于近场、远场、商圈支付应用的手机银行，该项目获银监会 2013 年度银行业信息科技风险管理课题研究四类成果奖；4、完成了手机“超级转账”创新应用，该项目是一款安全、便捷、实时到账集一体的能较好满足客户需求的转账产品，打破了银行间壁垒，可在手机上实现全国 200 多家银行的银行卡之间的相互转账；5、通过技术创新实现与市场方对商品的追溯和交易流程的监控；6、本行通过对管理类系统和核心渠道类系统进行虚拟化整合。虚拟化技术作为一种新兴技术方式的运用，为本行今后实现服务器云计算和同城灾备中心双活系统打下了基础。

2014 年以来，本行主要完成的新增项目有：1、本行在全国率先发行了符合 MTPS 标准的“和包”手机银行产品。为手机用户提供了基于空中发卡的直销银行金融服务，客户不用到银行排队，在手机上就可办理个人账户开立、转账、电子现金圈存、ATM 机取款、理财、小微贷款、POS 助农取款、便民缴费、POS 消费等多种移动金融业务。同时在线下实现了电子现金售货机购物、公交、出租、小区门禁、停车场、校园等多种近场支付移动金融服务。2、完善“超级转账”手机银行产品，实现资金在多家银行卡之间的互转。2014 年以来，超级转账累计等交易总笔数达 350 万笔、交易金额达 290 亿元，在中国银联总公司手机支付平台交易中排名第一。3、推出了“云金融服务平台”、“直销银行”等互联网金融应用服务平台，为个人客户、对公客户和 POS 商户提供系列互联网金融服务，实现跨地区 POS 收单业务的结算管理、网上小额贷款业务、网上购买理财产品、货币基金、便民缴费等金融服务。4、持续优化和建设了各类重要信息系统。完成本行二代支付系统的升级上线工作，提升了本行对公结算业务处理的效率和质量，防止了重复转账操作风险的发生；对核心业务系统在结息、机构撤并、系统维护等方面进行了改造，为客户提供 24 小时的全天候服务；不断完善与第三方的金融应用，持续深化与第三方代理业务的合作，不断拓展代理业务范围，扩展了客户群体和应用范围；本行积极推广“银行监管统计数据质量良好标准”，对信贷、财务等多个数据源系统进行改造，从源头上控制数据录入，进一步提高数据质量。

本行将继续完善信息技术系统，以满足日益复杂的业务需求，提高运营效率和风险管理能力。本行正在开发或升级一系列信息技术系统，包括人力资源管理信息系统、客户关系管理（CRM）信息系统、资产负债管理信息系统等。

（二）本行正在使用的软件系统

本行已建设投入使用的信息系统主要分为核心业务系统和管理类系统：一、核心业务系统：核心综合业务系统、会计业务集中处理系统、票据电子影像处理系统、异地数据灾备系统、网上银行系统、电话银行系统、手机银行系统、小额支付系统、电子商业汇票系统、支付密码系统、SWIFT（环球银行间金融通信协会）系统、国际结算系统、银-银互联系统、柜面通业务处理平台系统、事后监督系统、公民身份证联网核查系统、反假币管理信息系统、客户服务中心系统、缴费通技术平台系统、短信通技术平台系统、反洗钱系统、征信系统、现代支付系统、横向联网系统（TIPS）、支票影像传输系统、操作风险预警系统等。二、管理类系统：信贷管理系统、微小企业贷款管理信息系统、国际结算业务管理信息系统、电子报表管理系统、金融统计综合处理系统、协同办公系统、全成本管理系统、人力资源管理系统、财务管理系统、监管机构要求的各类报送管理信息系统等。

贵阳银行重视在互联网金融方面的业务和技术创新，将通过建设直销银行和TSM（Trusted Service Management，可信服务管理）空中发卡平台两个项目进行互联网金融方面的探索和实践。直销银行是互联网时代应运而生的一种新型银行运作模式，这一经营模式下，客户不需要到银行网点，也不需要领取实体银行卡，而通过电脑、手机等互联网渠道进行符合监管部门要求的相关认证后，注册成为直销银行客户，开设电子虚拟账户，即可享受到银行提供的产品和服务。

2014年本行已完成直销银行和TSM空中发卡平台的开发建设工作，为直销银行客户提供理财产品、活钱宝、学费、物管费以及水、电、燃气等多种居民生活代缴费的金融服务。建成后的直销银行平台将与本行同时在建的TSM空中发卡平台进行整合，通过TSM空中发卡平台移动手机用户可以使用NFC手机上的客户端软件将金融IC卡信息安全下载到SIM卡中，实现“空中申领”金融IC卡，同时还将具备下载公交、停车、小区门禁等多种近场支付应用的功能，实现手机SIM卡的一卡多应用。直销银行系统和TSM空中发卡平台建成后将为客户

提供便捷和具有竞争力的互联网金融服务，打破时间、地域、网点等限制，通过依托信息技术，借助互联网开展业务，降低成本，回馈、吸引客户，实现贵阳银行业务发展模式创新。2014年11月，贵阳银行与中国移动贵州公司、中国移动电子商务公司合作，发行全国第一张符合中国人民银行总行 PBOC3.0 标准和 MTPS 规范的移动金融 SIM 卡，并已在贵州省全省范围内推广使用。客户在持有支持 NFC（近场通信）功能手机的基础上，更换移动 4GSIM 卡，通过下载及使用中国移动“和包”APP 应用，即可实现贵阳银行移动支付 IC 卡空中开卡。通过将银行金融 IC 卡与移动 SIM 卡整合后，市民可在手机上实现转账、理财、贷款申请、刷卡付款等银行业务和覆盖市民生活的水、电、燃气等十余种便民缴费。同时还可通过手机拍卡的方式进行公交、出租车、停车、超市购物、看电影等日常消费。金融 IC 卡的唯一性也使手机可运用于身份识别的门禁系统等。

（三）本行的电子化建设规划

计算机信息系统是本行内部控制的重要内容，信息系统建设是在本行发展战略的要求下，支撑业务的发展、满足业务流程和管理控制的需要。应用现代信息技术，经过三到五年的整合与提升，不断降低银行的整体运营成本，推动业务不断发展和业务流程不断规范，开拓新型银行服务，改善经营管理手段，逐步实现银行服务个性化、渠道网络化、经营管理信息化。通过持续的完善，提升本行信息化应用水平再上一个新台阶，促进本行经营管理水平、服务质量和业务创新能力的提高。

本行信息系统建设的总体目标是支持业务发展，推动信息科技创新，促进信息科技与业务的融合，努力满足多层次多元化的金融服务需求；推进信息科技建设与产品研发，深化信息科技在经营管理中的应用，支持特色化金融服务与经营模式；提高信息科技管理水平，推进风险控制、逐步推进信息科技治理体系建设，加快信息科技管理从粗放式向规范化、精细化转变。

1. 合理规划，统筹推进，加强领导，明确责任。确定明确的实现目标和实施步骤，有组织、按计划地有序、协调推进。明确实施路线，加强规划执行力度，建立定期评估机制，保证规划的科学性与实用性。

2. 加强合作，差异发展，保障资源，注重实效。充分应用先进成熟技术，加强合作，参考、借鉴同业成功经验。全面提升信息科技管理水平与创新能力，

加大信息系统推广和应用力度，保证信息科技资源的有效利用。

3. 加强科技队伍建设，提升信息科技核心专业能力。建立信息科技人员定期招聘与合理流动机制，培育建立一支高素质、高水平的信息化管理和专业人才队伍。

4. 合理规划投入，支撑信息科技稳步发展。保持信息科技投入稳定增长，增强成本效益意识，建立信息科技预算管理与执行体系，提高贵阳银行信息科技预算的科学性、及时性、准确性。

5. 加强信息系统项目管理。注重信息科技项目管理的规范化、流程化，着重加强对项目的安全性分析，尤其是外包项目的风险评估，建立业务部门与科技部需求沟通机制，重点加强业务需求分析和评审工作，明确项目实施过程中各相关部门职责。

6. 深化信息科技应用。形成并完善贵阳银行信息科技技术构架，不断完善核心应用系统、电子渠道、管理信息系统和风险管理基础设施建设，支持全面风险管理体系建设，提高业务创新和金融服务能力。

（四）本行的信息科技风险管理

本行高度重视信息科技风险的管理，初步构建了信息科技治理框架，成立了信息科技管理委员会，对全行信息化工作进行统一规划、决策与管理；建立了信息科技风险管理和审计职能部门的岗位，逐步推进信息科技风险管理工作，从信息系统安全策略、信息系统项目建设安全管理、系统安全运行管理、网络安全管理、中心机房环境基础设施建设管理、加强内、外部审计、应急措施等方面对科技管理制度进行全面的梳理与审核，在不断规范科技管理工作制度的同时，重点抓好各项管理制度的实施与落实工作。科技风险管理制度建设取得了较大进展，初步建立了系统开发测试、运行维护、安全等方面的管理制度，并通过培训、监督、检查等手段进一步保障制度的执行力。

（五）本行在信息技术创新方面的荣誉

“贵阳银行生产中心与同城灾备中心双活技术的研究与实践项目”获得2014年中国银监会“银行业信息科技风险管理四类成果奖”，获得行内科技进步奖一等奖；“贵阳银行 MTPS 移动支付卡项目”获得行内科技进步奖二等奖；“网

点视图上交易数据的应用项目”获得行内科技进步奖三等奖；在《当代金融家》杂志社、刘鸿儒金融教育基金会联合主办的“2014 年中国中小银行发展高峰论坛暨第三届最佳中小银行评选颁奖典礼”上获得“2013 年度最佳中小银行——最佳金融信息科技安全奖”。

在获取诸多荣誉的同时，本行持续加强创新，例如本行将公务卡系统外包至国内顶尖的软件供应商银联数据公司，这种合作进一步强化了本行的信息技术创新和支持能力。

（六）本行的信息技术团队

本行不断加大力度发展本行的信息技术能力。本行总行设有信息科技部，分为软件开发维护组、系统管理维护组、运行维护组、硬件管理维护组，支行和营业部下设微机系统管理员。截至 2014 年 12 月 31 日，信息科技部现有在职员工 53 人，其中具有高级职称 1 人，中级职称 16 人。各分支行现有专职（兼职）微机系统管理员 32 人，本专科以上学历 29 人。

第七节 风险管理

一、概述

(一) 近年来风险管理取得的成果

本行奉行稳健的风险管理战略，以全面风险管理为原则，以优化贷款结构、严格风险分类为基础，以加强授权管理为重点，加强对大额贷款的风险调查及贷后管理，实行风险限额管理，降低集中性风险，加大对高风险贷款的集中处置力度，强调通过承担适度风险获取适中回报，兼顾适度规模、适中速度和良好质量，确保风险调整后的收益和资本充足状况达到良好的水平。近年来，本行风险控制和能力进一步提升，新资本协议的实施有了质的突破，全面风险管理体系得到了进一步完善，全年各项业务安全稳健运行。在中国社科院金融研究所和《银行家》杂志发布的“2013 年中国商业银行竞争力评价报告”中，本行综合竞争力排名居全国资产规模 1,000 亿元—2,000 亿元城商行第二位，并获得“最佳风险管理城市商业银行”殊荣。风险管理取得了如下主要成果：

1、切实推进新资本协议的实施。完成了新资本协议实施规划报告的编制。组织召开了高管层和总行相关部门的新资本协议实施规划项目启动大会和培训会议，并成立了新资本协议实施领导小组，相关工作正稳步推进，资本充足率满足监管要求。

2、进一步完善了风险管理体制和机制。围绕新资本协议的实施，按照本行战略发展规划，结合营销体制改革和“三级架构”建设要求，深入推进全面风险管理体系建设。积极探索异地分支机构授信业务的风险管控模式，搭建了分支行层面的风险管理架构体系，进一步优化了总行层面的风险管理架构体系，制定了信用风险、市场风险、操作风险、资产负债、信息科技管理委员会的议事规则、《贵阳银行分支行风险管理构架规定（试行）》、《贵阳银行信息科技风险管理规定》等制度，进一步明确了董事会及其风险管理委员会、高级管理层及下设的专门委员会、总行各业务部门以及各分支行在风险管理中的职责，充分发挥了高管层下设的各风险管理委员会在相应风险领域的统领作用；建立了一套行之有效的风险管理指标体系，制定了《贵阳银行 2014 年风险管理政策指引》，按照风险管

理战略和政策，提出了年度风险管理的总体目标，建立了涵盖资本、信用、市场、操作、流动性、信息科技、同业、理财及表外等十大方面的 72 个主要风险控制指标体系及 56 个工作要点，并按季进行监测，全年风险指标总体执行情况良好。基本形成了“纵向垂直”、“横向嵌入”的风险管理体系。风险管理制度体系基本覆盖了战略层面、政策层面、业务操作层面以及激励约束等方面。

信用风险管理方面：加快推进信用风险管理体系建设，完善了信用风险管理政策制度体系；实行严格的授权管理；严格贷款质量分类标准；建立了不良资产预警机制和指标体系；建立了信用风险考评和问责体系等。资产质量稳定，未发生较大信用风险事件，信用风险总体可控，守住了风险底线。

市场风险管理方面：深化同业业务风险治理体系建设，市场风险管理制度体系建设得到了进一步完善，市场风险管理体系进行了前期准备，全年金融市场业务运行平稳。

操作风险管理方面：在内部控制环境、风险识别与控制、主要业务控制措施、会计系统的内部控制，计算机信息系统控制、监督与纠正机制等方面，操作风险管理措施得到了不断强化和健全，操作风险得到了有效控制。

（二）风险管理的目标

1. 持续完善公司治理和风险治理机制，确保董事会、管理层以及各级行风险管理人员按照既定的风险管理战略和策略，实施全面的风险管理；

2. 建立“纵向垂直、横向嵌入”的风险管理组织架构，构建分工明确、责任清晰的风险管理组织体系；

3. 建立全面的风险管理战略、策略和流程，力争风险管理覆盖所有业务、产品和岗位；

4. 开发和应用先进的风险管理工具和手段，以准确识别和计量风险，确保风险信息在不同层面得到及时传递；

5. 通过持续的管理层倡导、严格的制度约束和管理问责以及深入的全员培训，牢固树立全面风险管理理念，培育良好的风险管理文化，提升风险管理能力和水平，实现本行资本实力、盈利能力持续提升、稳健经营及可持续发展。

（三）风险管理的措施

本行在风险管理方面已经或计划采取的措施包括：

1. 不断优化风险管理组织架构

（1）强化董事会风险管理委员会的决策和风险评估职能，高级管理层下设各专业风险委员会，建立决策层、管理层、执行层和监督层分工制约的风险管理体系；

（2）在总行成立风险管理部，牵头管理全行风险；

（3）按照“有限授权，区别授权，及时调整，权责统一”的原则，对分支行实行差别授权。

2. 树立全员参与的风险管理文化

（1）在全行推进“风险管理人人有责”理念的传播，保证业务发展的质量；

（2）通过员工在岗培训，传导风险管理文化；

（3）建立合规政策体系，强化全员的合规经营意识。

3. 改进风险管理政策及流程

（1）加强过程管理，建立前、中、后台分离的业务操作规范，规范了贷前调查、贷中审查和贷后管理的信贷流程，保证内部各环节之间的相互制约；

（2）加强信贷研究，完善信贷政策，合理引导信贷投向，以强化信贷业务的组合控制、分析；

（3）不断改进和完善信用风险、流动性风险、市场风险和操作风险在内的风险管理政策；

（4）建立全部资产的风险分类制度，为强化内部管理，真实反映资产质量，进一步将信贷资产质量风险分类标准由五级细化为十二级；

（5）本行结合业务发展、经营环境和监管要求，不断完善提高政策制定的全面性和可操作性。

4. 开发风险管理系统，引入先进的风险计量工具

（1）本行通过计量、分配和控制各部门、行业和区域的风险敞口，管理全

行的风险总量，并通过风险管理指标考核评价各分支机构及员工的绩效；

(2) 通过信贷管理系统对授信业务进行控制及管理，有效防止操作风险和信用风险；

(3) 开发和启用了对公企业信用评级模板；

(4) 升级改造反洗钱系统。

5. 完善风险预警及风险报告体系

(1) 实行信贷风险报告制度，强化对信贷风险的持续、有效监控；

(2) 建立并实施包括信用风险、市场风险、操作风险、流动性风险在内的全面风险评价报告制度；

(3) 持续完善信贷资产和非信贷资产的风险预警体系。

6. 持续改善风险的监督管理

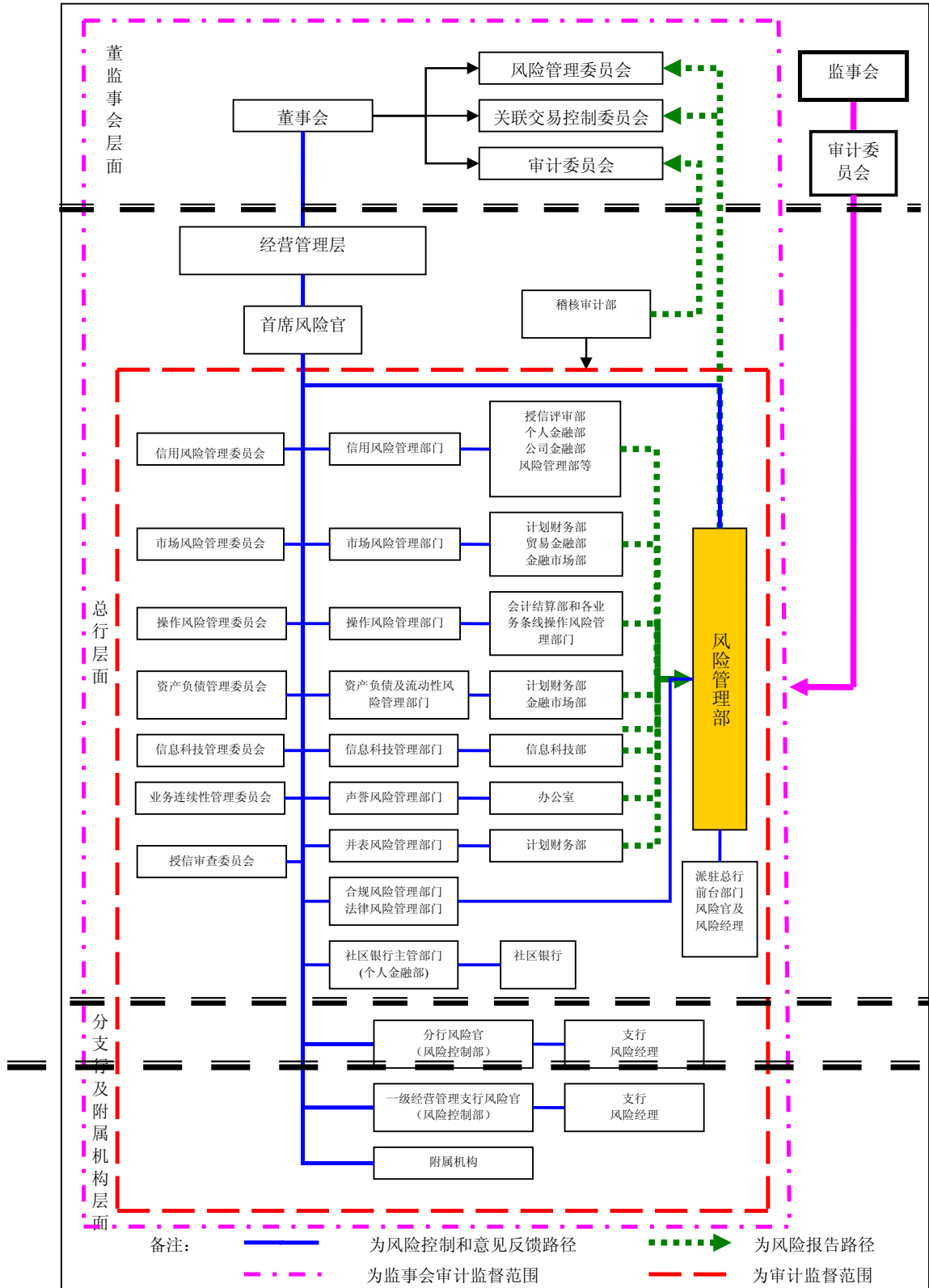
(1) 将资产质量作为本行高级管理人员和员工业绩考核的重要指标；

(2) 建立新增不良贷款违规过程问责及不良资产的责任追究制度。

通过上述措施，本行已经基本建立责任明确、权职清晰的风险管理架构和清晰的报告路线，在信贷申请、信贷审批、贷后管理各环节之间做到了相对独立，并采用标准化的业务操作和风险管理程序，较好地控制信贷业务及其他业务的风险。随着本行业务规模的发展以及跨区域经营，本行继续改善风险管理的组织架构、风险管理政策和程序，开发风险管理信息系统，并引入和完善先进的风险管理工具，以形成有效的风险管理机制，提高本行的资产质量，提高风险调整后资本回报率。

二、风险管理体系

本行风险管理的架构如下图所示：



注：风险管理体系架构图说明：风险管理体系分三个层面进行构建即：A、董事会及其专门委员会层面；B、总行经营管理层及其专门委员会层面；C、分、支行层面。

（一）董事会及其专门委员会

董事会是全面风险管理工作的最高决策机构，是风险管理最终责任者，其主要职责是：确定风险管理战略和政策（主要包括各类风险管理原则、风险管理理念、风险偏好和风险容忍度）；督促总行行长及其经营管理层采取必要的措施识别、计量、监测和控制各种风险，监控和评价风险管理的全面性、有效性以及高管层在风险管理方面的履职情况；审议年度全面风险管理报告。

董事会下设风险管理委员会、审计委员会、关联交易控制委员会三个委员会开展风险管理工作。

1. 董事会风险管理委员会的主要风险管理职责：

（1）负责监督高级管理层信用风险、流动性风险、市场风险、操作风险、合规风险和声誉风险等风险的控制情况，对本行的风险状况政策、管理状况及风险承受能力进行定期评估；确定本行可以接受的风险；

（2）对本行风险管理制度、风险管理的组织架构进行评价并提出改进意见和建议，审批本行的重要内控政策；

（3）对涉及全行的重要经营业务决策提供风险评估报告和决策依据；

（4）对本行风险管理部门的工作程序和工作效果进行评价，提出完善本行风险管理和内部控制的意见；

（5）定期向董事会提交风险管理报告；

（6）根据董事会的授权审查涉及风险的交易事项，对本行重大投资、重大资产处置、重大担保事项等提出明确意见供董事会决策；

（7）定期与高级管理层及部门交流本行经营和风险状况，对本行风险政策、管理状况及风险承受能力进行定期评估，并提出完善风险管理和内部控制的意见和建议。

2. 董事会审计委员会的主要风险管理职责：

（1）检查本行内部审计管理制度的执行情况；

（2）检查本行风险及合规状况；

（3）定期与高级管理层及部门交流本行经营和风险状况，并提出意见和建议；

3. 董事会关联交易控制委员会的主要风险管理职责：

- (1) 审查和审批董事会授权范围内的重大关联交易；
- (2) 审核需报董事会审议的重大关联交易并提出意见；
- (3) 对董事会做出与关联交易相关的决议进行督导落实；

董事会风险管理委员会、审计委员会与关联交易控制委员会的职责，详细内容请参见本招股说明书“第十一节 公司治理结构—二、股东大会、董事会、监事会依法运作情况—（二）本行董事会”。

（二）经营管理层及其委员会

总行行长及其经营管理层的风险管理职责主要是执行总行董事会确定的风险管理战略和政策，并对董事会负最终责任；掌握各类风险的总体水平及其管理状况，特别是各类风险的重大风险事项或项目，并确保本行具有足够的人力、物力和恰当的组织结构、管理信息系统以及技术水平来有效识别、计量、监测和控制各项业务所承担的各种风险；领导并负责全行的各类风险管理、将全面风险管理作为日常经营管理的重要事项；在风险管理中发布风险管理指令，对董事会及其风险管理专门委员会的风险管理反馈意见，认真研究后要求总行风险管理部及相关部门贯彻执行；经营管理层的风险管理工作由行长负责，并由行长直接向董事会报告，其他高级管理人员予以协助。

总行行长及其经营管理层下设八个风险管理相关的专业委员会，包括：信用风险管理委员会、市场风险管理委员会、操作风险管理委员会、资产负债管理委员会、信息科技管理委员会、业务连续性管理委员会、授信审查委员会、投资业务审查委员会。上述专业委员会的具体职责请参见本招股说明书“第五节 发行人基本情况—八、组织结构”。

（三）风险管理部门

本行的日常风险管理职能由若干部门负责具体实施。

1. 风险管理部

风险管理部是董事会风险管理委员会和总行行长的执行部门，其主要职责是：

- (1) 负责牵头全行各类风险的集中管理；
- (2) 拟定风险管理规定（主要指信用风险、市场风险、操作风险的管理办法和对应的识别、计量、监测与控制管理规定），报董事会风险管理委员会审议通过后组织实施；
- (3) 汇总编制年度全面风险管理报告，报风险管理委员会审核后，提请董事会审议；
- (4) 牵头对各类主要风险进行指导、监督和检查，并针对具体业务发布有关风险提示，独立或牵头组织相关部门贯彻执行总行行长的风险管理指令；
- (5) 负责牵头组织全行的各类风险管理培训；
- (6) 负责全行法律风险管理，并对法律风险进行识别、计量、监测和控制；

2. 信用风险管理部门

授信评审部是本行公司业务信用风险的具体管理和实施部门，其主要职责是：

- (1) 起草全行信用风险管理措施和流程，待获得信用风险管理委员会通过后组织实施；
- (2) 编制半年和年度公司业务信用风险管理报告，并报信用风险管理委员会审议；
- (3) 对全行公司业务信用风险进行指导、监督和检查；
- (4) 贯彻执行总行行长的公司业务信用风险管理指令；
- (5) 负责对全行公司业务信用风险进行识别、计量、监测和控制。

个人金融部和小微企业金融部是本行个人和小微企业业务信用风险的具体管理和实施部门，其主要职责是：

- (1) 编制半年和年度个人业务信用风险管理报告，并报信用风险管理委员会审议；
- (2) 对全行个人业务信用风险进行指导、监督和检查；
- (3) 贯彻执行总行行长的个人业务信用风险管理指令；
- (4) 对全行个人业务信用风险进行识别、计量、监测和控制。

风险管理部是全行不良信贷资产信用风险的具体管理和实施部门，其主要职责是：

(1) 编制半年和年度不良资产信用风险管理报告，报信用风险管理委员会审议；

(2) 对全行不良资产的信用风险进行指导、监督和检查；

(3) 贯彻执行总行行长不良资产的信用风险管理指令；

(4) 负责对全行不良资产进行管理和处置。

3. 市场风险管理部门

以计划财务部为主，国际业务部、金融同业专营部和理财投资部为辅是本行市场风险的具体管理和实施部门，其主要职责是：

(1) 起草市场风险管理措施和流程，待获得市场风险管理委员会通过后组织实施；

(2) 编制半年和年度市场风险管理报告，并报市场风险管理委员会审议；

(3) 对市场风险进行指导、监督和检查，并发布利率和汇率风险提示；

(4) 贯彻执行总行行长的市场风险管理指令；

(5) 负责对市场风险进行识别、计量、监测和控制。

4. 操作风险管理部门

以会计结算部为主，总行各业务条线管理部门为辅是本行操作风险的具体管理和实施部门，其主要职责是：

(1) 起草操作风险管理措施和流程，待获得操作风险管理委员会通过后组织实施；

(2) 编制半年和年度操作风险管理报告，并报操作风险管理委员会审议；

(3) 对操作风险进行指导、监督和检查，并发布有关操作风险提示；

(4) 贯彻执行总行行长的操作风险管理指令；

(5) 负责组织各业务条线管理部门对操作风险进行识别、计量、监测和控制或缓释。

5. 资产负债与流动性风险管理部门

以计划财务部为主，金融同业专营部为辅是本行的资产负债与流动性风险的具体管理和实施部门，其主要职责为：

(1) 起草资产负债与流动性风险管理措施和流程，待获得资产负债管理委员会通过后组织实施；

(2) 编制半年和年度资产负债与流动性风险管理报告，并报资产负债管理委员会审议；

(3) 对资产负债结构进行管理，对流动性风险管理提供信息和意见，监测流动性风险和市场风险限额的遵守情况，对超限额情况做出处理，发布有关流动性风险提示；

(4) 进行流动性压力测试。

6. 信息科技风险管理部门

信息科技部是本行信息科技风险的具体管理和实施部门，其主要职责是：

(1) 起草信息科技风险管理措施和流程，待获得行务会通过后组织实施；

(2) 编制半年和年度信息科技风险管理报告，并报送行长；

(3) 对信息科技风险进行指导、监督和检查，并发布有关信息科技风险提示；

(4) 贯彻执行总行行长的信息科技风险管理指令；

(5) 负责对信息科技风险进行识别、计量、监测和控制。

7. 声誉风险管理部门

办公室是本行声誉风险的具体管理和实施部门，其主要职责是：

(1) 起草声誉风险管理措施和流程，待获得行务会通过后组织实施；

(2) 编制半年和年度声誉风险管理报告，并报送行长；

(3) 对声誉风险进行指导、监督和检查，发布有关声誉风险提示；

(4) 贯彻执行总行行长的声誉风险管理指令；

(5) 负责对声誉风险进行识别、计量、监测和控制。

8. 合规风险管理部门

风险管理部下设的二级部门合规与内控管理部，开展本行合规风险管理工作，其主要职责是：

(1) 起草合规风险管理措施和流程，待获得行务会通过后组织实施；

- (2) 编制半年和年度合规风险管理报告，并报送行长；
- (3) 对合规风险进行指导、监督和检查，并发布有关合规风险提示；
- (4) 贯彻执行总行行长的合规风险管理指令；
- (5) 对合规风险进行识别、计量、监测和控制；
- (6) 负责督促总行各相关业务部门每年修订、完善规章制度；
- (7) 负责督促总行和各分支行按要求执行所有规章制度。

9. 分支行风险管理负责人

各分支行行长、营业部总经理负责本分支行、部的全面风险管理，并为本分支行、部全面风险管理的第一责任人，其主要职责是：

- (1) 贯彻执行总行有关风险管理的政策、制度和意见；
- (2) 报告全面风险管理的日常工作情况，提交半年和年度本分支行、部的全面风险管理书面报告，并对报告的真实性负责；
- (3) 接受总行对本分支行、部全面风险的指导、监督和检查。

10. 全面风险管理审计监督部门

稽核审计部是全面风险管理的审计监督部门，其主要职责是：

- (1) 对总行相关部门以及营业部、分支行的全面风险管理工作进行审计监督，至少每年进行一次监督检查，并向董事会审计委员会和行长汇报；
 - (2) 贯彻执行总行行长全面风险管理的稽核审计指令。
- (四) 本行总行与分支行间的风险管理协调

本行建立了集约、统一的风险管理系统，流动性风险及市场风险的管理职能均集中在总行层面。本行总行的风险管理相关部门直接监督、评价、控制和指导总行营业部、分支行的风险管理工作；总行营业部、分支行可以直接向总行风险管理相关部门报告，遇有重大风险事件，可随时进行专项报告。

本行授信业务审批权实行差别授权，通常是根据产品的风险程度和管理者风险控制能力以及客户信用等级实施差异化授权，并且每年检查和调整授权内容。分支行仅有权审批授权限额授信业务。

本行按照业务线开展业务经营管理，分支行的每一经营单位在业务上接受总

行业务线的集中管理。总行对经营单位的业务操作进行过程管理，实施关键风险点控制。

三、信用风险

信用风险指银行面临的借款人或对方当事人未按约定条款履行其相关义务而造成经济损失的风险。本行面临的信用风险主要来自贷款组合、投资组合、担保和其他支付承诺，资金业务、表外业务等也可能带来信用风险。

（一）信用风险管理措施

本行信用风险管理的措施主要包括：

1. 本行每年年初根据国家、地区经济发展计划及金融市场状况，结合本行的财务状况等，制订本行信贷政策和指引，并定期检查和更新这些政策和流程，以推动本行信贷政策执行的标准化和程序化；

2. 本行注重信贷业务全流程的风险管理，制定了覆盖客户调查、信用评级、大额授信业务风险评价、贷款审查审批、放款到贷后监控整个过程的风险管理办法和流程；

3. 总行风险管理部、稽核审计部对信贷业务全流程进行监督检查；

4. 对客户经理及信贷审批人员实行严格的任职资格管理；

5. 依靠本行的信贷风险管理系统，对本行授信业务进行贷前、贷中、贷后的实时监控，如贷前的信用评级系统、贷中的审批与放款审查系统、贷后的风险信号预警及资产风险分类情况等，进行检测和控制，有力地提升信用风险管理水平；

6. 本行正在积极推进信用风险组合管理，优化信贷资产结构；

7. 强化责任追究和新增不良贷款违规过程问责。

本行贷款审查制度和风险防范制度的核心内容包括：信贷政策指引制订；贷前调查；客户信用评级；大额贷款风险评价；担保品评估；贷款审查和审批；放款审查；贷后管理；同时，建立了新增不良贷款违规过程问责及追究损失类信贷资产责任人的追究制度。

（二）信用风险的基本控制流程

本行对表内授信业务和表外授信业务采取相同的信用风险控制流程。

1. 公司贷款的信用风险管理

（1）信贷政策指引

本行重视发挥信贷政策导向作用，致力于实现积极的信贷增长和审慎的风险管理之间的平衡。本行按年制定信贷政策指引，优化信贷业务流程，调整信贷资产结构，确保信贷资源向重点区域、行业和客户优先配置。每年年初，授信评审部拟订本年度的信贷政策指引，交行长办公会讨论通过。

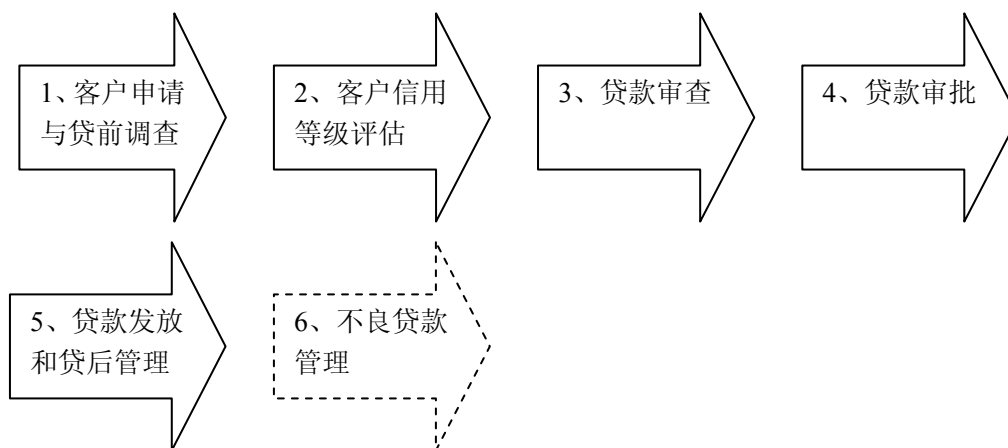
本行信贷政策内容包括贷款分布目标、存量客户调整与新拓展客户准入原则、大额授信集中度控制目标、主要授信品种、主要客户选择与行业投向政策等。制订信贷政策指引时，本行主要考虑的因素包括对本年经济形势的判断、本行的总体信贷资产目标、同行授信业务政策以及本行的财务状况等。本行根据国家宏观调控政策、产业政策和行业动态的变化以及行业信贷政策执行情况，对信贷政策进行动态调整。

本行的政府融资平台贷款严格坚持“总量控制、分类管理、区别对待、逐步化解”原则，融资平台贷款规模适度，平台贷款第一还款来源较充分，且有有效的抵押担保，分期还款计划执行情况较好，整体风险可控。积极缓释平台贷款风险，严控新增平台贷款，并采取市场化方式运作，实行名单式管理。

本行房地产贷款执行差别化信贷政策，对房地产企业实行名单式管理，严格限制综合实力弱、自有资金比率低、楼盘地段无优势的房地产项目和大户型高价房等高端房开项目贷款，适度支持保障性安居工程建设、对于棚户区改造项目按照市场化原则处理。房地产贷款规模控制符合监管要求，风险可控。

本行严格控制“两高一剩”及淘汰落后产能行业的信贷投入，对不符合国家产业政策及国家发改委有关要求的新项目、达不到环评要求的项目及明令淘汰或限制发展的项目不授信，“两高一剩”贷款风险总体可控。对淘汰落后产能企业无信贷支持。

下图为本行公司贷款审批一般流程：



(2) 贷款发起和分析

① 贷前调查和评估

在接到客户的授信申请后，由各分支行、总行营业部的客户经理对客户资料进行初步审查，根据本行信贷政策判断客户是否为本行可接受客户，贷款金额、用途、担保方式是否合理，并从外部渠道查询该客户有无不良信用记录，根据上述情况决定是否受理业务。

在客户经理正式决定受理该业务后正式进入贷前调查阶段。公司贷款业务的贷前调查实行“双人调查”原则，一般由分支行、总行营业部的主办调查人员（一般为客户经理）和协办人员（如分支行、总行营业部公司金融部经理）负责。贷前调查严格按照本行《贷前调查操作规程》的要求进行。同时 3,000 万元以上的授信业务由总行公司金融部或分行风险控制部同步进行风险调查和评价。本行主要以实地调查为主、间接调查为辅的方式进行贷前调查和客户资料的验证，调查主要采取查阅档案资料及会计凭证、与主要管理者面谈、重要账目核实、生产经营场所考察等方式、走访商业往来客户和其他债权人，获取现场调查材料，全面了解申请人生产经营、管理、财务、信用状况及行业信息等；必要时，本行还通过第三方征信机构、工商局等有关部门、社会中介机构或其他商业银行对客户资料的真实性进行核实。

贷前调查的内容分为财务因素和非财务因素两个方面，主要包括：了解客户的股东及经营管理层、公司治理情况、所处行业及发展前景、行业政策限制、产品竞争能力、生产装备和技术能力、购销渠道等客户合法经营的基本情况；了解

贷款的用途及还款资金来源；研究客户的财务报表、分析主要财务指标的变动情况及原因、对外整体融资状况、关联企业与关联交易、分析客户的现金流；了解客户及其管理人员的诚信度、客户的偿债记录和履约能力等信用情况；对客户或者客户委托的保证人提供的担保进行调查；调查相关授信业务是否符合本行的授信政策等。

如果客户经理认为申请人符合本行有关信贷政策及基本授信条件，将要求申请人提交贷款申请和所需的相关文件。同时 3,000 万元以上的授信业务由总行公司金融部或分行 500 万元以上的业务由风险控制部进行风险调查和评价后出具风险评价报告。

贷前调查完成后，客户经理根据调查情况及申请人提供的资料对申请人的借款用途、金额、还款能力进行评价，对客户进行信用评级，对贷款风险度进行评估，并撰写调查报告。客户经理要在调查报告中明确说明是否发放贷款的意见，包括贷款金额、期限、利率、用途、担保、还款来源、潜在风险及风险防范措施。调查报告作为贷款审批的主要依据之一，主办人员和协办人员对贷前调查的结论共同承担责任。

如贷款涉及保证，客户经理必须按照对借款客户的要求对保证人进行核保。若贷款采取抵/质押担保方式，客户经理需核查抵/质押品的权属证明文件和其他相关信息。

②客户信用评级

为提高本行识别和评估信用风险的能力，本行将公司客户信用状况分为四等十等级。客户信用评级采用打分方式进行，评级主要考虑的因素包括客户的偿债能力、盈利能力、市场竞争力、发展前景、履约和结算情况、经营管理、生产经营规模、经营活动净现金流量等因素。

原则上，本行的信用风险管理系统通过客户信用评级模型对所有客户以及为授信业务提供担保的客户进行定期评级；对于新客户，本行要求在与之发生信贷关系之前，应当对其进行评级；当客户的财务状况或业务经营情况发生了重大变化以致其还款能力及评级结果受到影响时，本行可能对该客户进行重新评级。

客户经理负责信用评级的初评，分支行、总行营业部负责 **BBB** 级及以下等级（不含提级）以下客户的审定，省内分行风险官对 **A** 级及以下等级（不含提

级)认定。总行风险管理部负责 A 级(含)以上客户的审查和审定及对需提级客户进行评判。原则上,对 B 级以下企业从严控制贷款,不得发放新贷款,逐步收回原贷款。本行将信用评级结果作为贷款审批的重要决策标准之一。

③担保评估

除了少量特别优质的客户外(一般为 AAA 级),本行一般会要求借款人提供适当的担保,担保的形式主要包括抵押、质押和保证。本行建立了内部评估制度对担保进行评估,以确定其可以担保的价值。

本行的保证担保业务只接受信用评级为 AA(含)以上一般企业的保证及与本行签约的融资性担保公司的保证。

本行对担保物优先考虑价值相对稳定、变现能力较强的抵/质押物;对不易保管、不易变现或价值波动较大的抵质押物持谨慎态度。

本行的贷前调查对担保物的评估分为内部人员评估和委托外部专业中介评估机构相结合的方式,由内部人员对评估价值进行最终确认,以专业中介评估机构出具的评估报告作为决策参考。

本行一般要求对所有担保物定期进行贷后价值重估。如果发生可能影响某一特定担保物的价值下降或者控制权转移的情况,本行会立刻重新评估其价值。

本行担保贷款因担保物种类以及担保物的具体情况不同而执行不同的抵/质押率,但原则上不得超过该类担保的最高抵/质押率。主要担保物及其最高抵/质押率如下所示:

| 主要担保物的种类 | 最高抵/质押率 |
|----------------------------|---------|
| 抵押 | |
| 土地使用权及其上建筑物:独立门面、写字楼、商品住房 | 70% |
| 商铺 | 65% |
| 在建工程 | 50% |
| 其他可设定抵押财产 | 50% |
| 质押 | |
| 人民币存单、银行本票、国库券、金融债券、银行承兑汇票 | 90% |
| 国家重点项目建设债券 | 85% |
| 库存商品 | 75% |
| 其中,电子产品、家电 | 50% |
| 应收账款 | 75% |

（3）贷款审查和审批

本行公司贷款审批权限分为四个层次，即分支行及总行营业部层面（包括支行独立审查员和经营管理行行长）、总行授信评审部、授信评审部分管行长、授信审查委员会。每笔业务均由分支行独立审查员开始进行审查，并在权限内进行审批；超过该级审批人员权限的，应在履行审查义务并撰写书面审查报告后逐级上报，最终直至有审批权限的审批人员予以批准。经授信审查委员会审批同意的业务须由行长决定是否行使一票否决权。

本行小微企业及个人生产经营性业务实行差异化授权，根据产品的风险程度和管理者风险控制能力实施差异化授权，每年根据全面风险管理指标及合规内控指标考核情况进行调整。

本行通过信贷管理信息系统来管理贷款的申请、审查和审批，系统自动控制各级审批人员的权限。

对于集团客户，本行实行统一管理，由总行统一负责集团客户贷款的审查、核定。经本行核定的授信额度。在授信限额内开展公司贷款的业务，如出现信用评级等级下降或授信期限内出现违约情况的，须按贷款审批流程对其风险状况重新评审。

（4）贷款发放

放款过程包括落实放款前提条件、签署合同、放款审核、支付审查等流程。贷款申请获得批准后，由分支行、总行营业部设立的放款审查岗在审查授信批复条件得到落实情况、有权签字人签署贷款合同及担保合同、并落实相关法律手续、确认担保效力等条件后，才能按照合同约定的方式对其进行放款。

超过分支行、总行营业部授权的逐笔上报至总行风险管理部进行放款审查，风险管理部对审批意见中提到的授信条件的落实情况、合同的完整性和规范性等进行形式审查后，按“三个办法一个指引”要求审查支付条件，认为符合放款规定的，制发《放款通知书》通知经办机构放款。

本行授信业务的主从合同采用由总行风险管理部制订的标准格式文件，否则须经总行风险管理部审核同意后使用。

（5）贷后管理

本行贷后管理实行责任人负责制，贷后检查的机构分为各分、支行市场营销部，各分支行、总行营业部必须明确每一笔贷款的贷后管理责任人。贷后管理责任人根据“信贷资产风险分类”结果，负责对贷款进行持续、差异化的现场和非现场监控，以便及时发现风险因素，及时采取弥补措施避免潜在风险。总行风险管理部负责全行贷后管理工作，并对重要贷款进行监控。

本行的贷后管理主要包括：贷后跟踪检查；风险预警机制；信贷资产风险分类；不良资产处理等。

①贷后检查

放款后，《贵阳银行贷后管理规定》明确规定责任人在贷后管理环节的操作要求，对公司类及个人生产经营类贷款的贷后检查按照风险分类级次及业务品种实行检查频次区别对待原则，对个人消费类贷款实行违约管理。检查按现场检查、账户分析、凭证查验等方式进行，对借款人发生可能影响贷款安全和信贷资产质量的生产经营已停止、项目已停建、重大投资活动、体制改革、债权债务纠纷、事故与赔偿、人事调整等重大事项及发现借款人的账户资金和财务报表出现异常情况或贷款风险预警系统发出风险预警信号后，必须进行现场检查。

本行贷后检查的措施主要包括：

- A. 跟踪分析客户的现金流情况进行账户分析；
- B. 定期实地检查授信申请人实际生产经营情况及担保情况、查阅重要凭证保管及其价值变动情况；
- C. 对存在不利因素的业务通过信息平台提供预警；
- D. 及时通报客户到期还款日；
- E. 核查客户是否按照约定使用贷款及借款合同的履行情况；
- F. 定期分析客户及相关担保人（如有）的财务资料、监测客户的偿还能力，并持续关注担保人的情况。

②风险预警

各分、支行贷后管理人员在贷后管理过程中应对影响贷款质量和贷款安全的因素加强监控，注意监测和发起风险预警信号。各分、支行对出现和发起的风险

预警信号负责简单风险控制,并将已采取或拟采取的控制措施和方案向分支行分管领导报告,并向总行风险管理部报送。风险管理部负责风险预警监测制度的起草,以及考核实施结果。负责定期审查各分、支行对本规定的执行情况。负责持续跟踪、指导各分、支行对风险预警信号的化解和处置。

③贷款风险分类及管理

2010年12月以前,本行按照监管机构规定,实行贷款风险五级分类(即正常、关注、次级、可疑、损失)。在2010年12月以后,为加强内部风险管理,本行还依据相关政策和规定,参考本行实际情况,按照贷款本金利息收回的可能性,考虑借款人的还款能力、还款记录、还款意愿、贷款担保、贷款偿还的法律责任、银行的信贷管理和客户信用等级等因素,进一步将上述贷款风险五级划分为十二等级。该贷款风险分类制度以量化的形式揭示了贷款的实际价值和风险程度,有助于本行准确分类,发现贷款发放、管理、监控、催收以及不良贷款管理中存在的问题,实施多层次的风险监控和管理。

同时,本行通过贷款十二等级分类,对不同类别的贷款提取不同比例的贷款损失准备,更有针对性地进行基于风险回报的考核。

贷款风险分类时,由客户经理根据调查情况、结合本行的贷款分类标准提出贷款风险分类的初分意见或建议,由分支行、总行营业部的信贷资产风险分类小组进行审核,审核通过后由总行风险管理部组织总行风险管理委员会成员进行复审(原则上实地到分支行、总行营业部进行复审)并汇总全行的风险分类结果,报总行信用风险管理委员会进行最终认定。

本行实行按季度分类、动态调整贷款的分级政策,并按季度调整准备金。另外,对于某些重大的贷款项目,本行会根据贷后检查所获得的信息,适时地进行分类调整。在授信业务或客户出现特殊事件时,本行将对相关贷款进行实时调整。

信贷资产十二级分类体系有助于提升本行识别贷款潜在风险的能力,提高贷款风险处置措施的针对性,更好的监控贷款质量的变化。本行相信,该体系提升了本行信贷管理的精细化水平。

④到期处理

本行要求贷后管理责任人在客户贷款到期前一个月,督促借款人准备资金按

时归还贷款，并向借款人、担保人发出《到期贷款催收通知书》。承兑、信用证等其他授信业务到期前7日，若客户账户资金不足以还款的，通知客户将足额资金的资金存入本行；如发生合同约定事项而导致贷款提前到期，以书面形式向借款人和担保人发出贷款提前到期的通知书，并办理相关还款手续；对于项目贷款，在项目竣工投产后，撰写后评价报告。

⑤正常、关注类贷款的管理

为优化信贷客户结构、防止潜在风险向事实风险转变，对于被分为关注类的贷款，本行会加强对客户的检查力度，要求贷后管理责任人查明不利原因，并根据形成原因采取要求补充担保、停止发放新贷款等风险防范措施，同时提高授信后的日常检查频率，对大额关注类贷款实行名单式管理。

⑥不良贷款的管理和催收

本行按照银监会规定将分类为次级类、可疑类和损失类的贷款确认为不良贷款。不良贷款管理是本行降低贷款风险、提高贷款处置收益的重要手段。本行致力于持续提升不良贷款管理水平，建立和完善不良贷款管理的制度体系。

本行对不良贷款进行实时监控和跟踪检查，对最终确定为不良贷款的，风险管理部在分支行责任人的协助下，首先进行必要的调查工作，包括：落实档案文本的真实性和合法性；核实债务人的欠款情况；到抵押物登记部门查询和实地查访或到担保企业落实情况；向有关部门了解查询借款人的资产状况；向工商部门查询借款人的注册情况等。

风险管理部根据调查结果，综合分析各方面的情况，采取如下措施：

催收通知：本行将在借款人或保证人无法按期归还贷款本金或利息时及时通过短信、电话、信函、上门、约见商谈、委托外部中介机构等催收方式，通知不良贷款债务人、保证人偿还拖欠款项。

- 按照法律规定处置抵质押品或向保证人追索：如果本行无法从借款人处获得贷款的偿还，或者借款人已经停止经营，财务状况已经恶化，根据不同贷款的情况，本行会选择依据相关法律规定处置抵质押品或者要求保证人偿还贷款（视乎情况而定）。一般本行会通过公开拍卖的方式变现抵质押品，以最大限度地收回现金。

- 通过诉讼程序收取贷款：如果借款人或保证人拒不履行还款义务、拒绝催收通知、恶意拖欠、诉讼时效即将丧失或保证期间即将届满、卷入了威胁到本行贷款回收的诉讼，或者其他导致本行贷款可能受损的情况下，本行通过诉讼、仲裁、申请支付令、申请债务人破产还债、行使代位权和撤销权等法律手段，清收债权、保全资产。
- 贷款重组：本行通过与相关各方协商，对贷款各项要素进行适当调整，以提高客户的还款能力、改善担保条件、使本行债权得到更好保障主要采取直接转期、追加或调整担保、变更债务人等方式进行。
- 收取抵债资产：当债务人无法按期以现金偿还债务或债务人丧失清偿能力且担保人也无力以现金代偿债务时，本行通过与债务人、担保人或第三人等相关方协商同意，或经依法裁决，收取相关方实物资产或财产权利作价抵偿本行债权。
- 核销：在本行已经竭尽了各种清收措施，而且该贷款符合财政部相关规定的情况下，本行会把该等贷款分类为损失类并进行贷款核销，所有符合呆账核销条件的贷款，必须先经过总行风险管理部的审查，提交信用风险管理委员会复审，最后由董事会审议通过后，经责任认定后，报税务机关批准。本行按照“账销案存”的原则，对已核销贷款保留追索权。
- 对于重组的不良贷款，如按调整后按月正常还款的，本行会对该贷款进行重新分类。如果重组后的贷款仍然逾期，或借款人仍然无力或缺乏诚意归还贷款，本行规定该贷款级别应再次向下调整。

⑦损失类信贷资产的责任追究

损失类信贷资产是指按照本行风险分类标准被确定为损失类的贷款、垫款本金和利息。对于损失类信贷资产，负有责任的各级授信业务调查人员、审查人员以及审批人员依照《贵阳银行贷后管理制度管理规定》、《贵阳银行信贷责任认定及处罚办法》及《贵阳银行问责处理办法》进行处理。

稽核审计部根据该业务办理时的历史条件、经济环境及相关规定，以原始调查报告、审查和审批书、事后检查报告等客观事实以及当事人签署的意见，牵头组织责任认定办公室成员单位对责任人的责任进行认定。

2. 个人消费类贷款的信用风险管理

(1) 客户申请和贷前调查

个人贷款客户经理受理业务时要求个人客户填写申请表，提交身份证明、收入证明、银行信用记录、交易合同、抵/质押物权属证明文件及保证人（如有）的书面承诺及保证能力证明材料等。客户经理负责核实客户填报资料的真实性、准确性和完整性。

本行主要根据个人客户的收入、信用历史、贷款用途和贷款偿还能力评估个人客户。作为评估的一部分，客户经理还通过与申请人面谈、现场调查等方式对申请人进行贷款用途合规性、合法性等尽职调查，并调阅人民银行数据库系统审查该客户的历史信用情况。对大额或潜在风险较高的个人贷款申请一般要求进行双人实地调查。对个人抵质押贷款，需对抵质押物价值进行评估，个人保证担保业务只接受与本行签约的融资性担保公司的保证。

根据评估结果，客户经理准备报批材料，提交审批。

(2) 贷款审批及发放

在分支行、总行营业部贷款额度权限范围内的个人贷款申请，经客户经理进行调查和前期评估后，提交给分支行、总行营业部市场营销部或者公司金融部经理审查后，报分支行行长或总经理审批同意，由分支行、总行营业部发放贷款。超过分支行权限范围的，由总行个人金融部在权限范围内审批，超总行个人金融部权限的由个人金融部分管行领导或授信审查委员会审批。

个人客户的借款经审批同意后，由本行经办机构 and 借款人、担保人共同签订个人借款合同、担保合同，如需要办理抵质押登记手续的，在办理完抵质押登记手续后，并在贷款条件满足时发放贷款。

(3) 贷后管理

总行个人金融部负责全行个人贷款业务的总体管理和指导。本行加强个人贷款的贷后管理工作，关注贷款人遵守相关协议的情况、履约能力变化的情况、抵/质押物价值变动的情况。对于逾期贷款，客户经理将根据个人不良贷款形成的原因及风险状况，通过电话催收、电子邮件催收、信函催收、上门催收、法律诉

讼、以抵质押物变现等多种方式进行清收、处置。

本行按照资产风险分类标准，同时参照各级别风险特征进行个人贷款十二级分类。个人贷款进行分类均采取整笔认定的原则，对于出现数期逾期的贷款，根据最早一期的逾期天数将全部贷款划分相应级别。个人类不良贷款由本行风险管理部管理。根据个人类不良贷款的实际情况，可采用催收、诉讼、委外、以资抵债中的一种或多种方式向借款人、担保人进行有效追索。

（4）贷记卡业务的信用风险管理

本行通过以下措施管理贷记卡业务的风险：

- 要求分支行营销人员严格落实“四亲”的基本原则，从源头控制风险；
- 根据贷记卡客户的不同情况，通过评分，制定不同授信额度，进一步防范风险；
- 加强数据分析和评分模型建设，持续调整和优化风险管理政策；
- 实施风险预警制度，加强对违规套现的监控和管理；
- 优化风险监控系統，提升风险实时监测和处置能力。

3. 资金业务的信用风险管理

本行由于进行投资活动、同业拆借活动等资金业务而存在信用风险。本行的人民币投资组合主要包括国债、地方政府机构债券、中央银行票据、政策性银行债券、商业银行发行的金融类及少量企业发行的债券。根据贷款审批流程，本行通常为每个资金交易客户包括交易对手、债券发行人等设定一个授信额度来管理资金业务的信用风险。本行的金融同业专营部在此限额内进行交易。总行定期核定各金融机构的年度信用额度，并向总行相关部门、各分支行分配，同时根据金融机构的信用状况进行动态风险分类管理和调整。

4. 信贷管理信息系统

本行建立信贷风险管理系统，对授信业务进行全程监控和风险管理工作。该系统包括：信贷政策管理、客户（公司/个人）信息管理、授信额度管理、授信方案管理、放款管理、贷后管理、统计查询、系统管理等板块，其中包含客户信用等级评定、分支机构及有关部门审查审批授权、单一客户和集团客户的限额管

理、信贷资产风险分类、抵押品管理、档案管理等。

信贷管理系统是本行信贷业务日常经营管理的基础技术平台和信贷风险管理的主要工具。

信贷管理系统可对公司客户和个人客户进行统一管理。该系统涵盖了贷款、贴现、承兑、信用证、保函及其他主要授信业务品种，并实现了信贷业务从申请受理、审查审批、贷款发放、到贷后管理的全过程在网上作业。该系统能够进行客户信用评级、信贷资产风险分类等工作的定量化、自动化处理，以及信贷数据信息的精确快速查询和报表管理等。目前，本行正对该系统进行升级改造，在全面升级改造后，为适应业务发展及风险管理等要求进行持续跟进，使之更加满足银监要求及业务发展和风险管理要求。

四、市场风险管理

市场风险是指市场状况变化对未来收益、公允价值、未来现金流造成的潜在损失。市场风险产生的原因可能是利率、汇率、商品价格和股票价格的变动。市场风险可能影响所有市场风险敏感性金融产品，包括贷款、存款、拆放、证券以及衍生金融工具。

本行面临的市场风险主要包括利率风险和汇率风险，分别是由于利率和汇率的不利变动所带来的风险。由于利率与汇率均受到政府的控制及由于本行目前尚未取得办理金融衍生产品的资格，因此本行的市场风险是有限的。随着政府放开利率与汇率浮动区间，以及中国金融服务市场化，本行的市场风险将逐步增加。

（一）市场风险管理措施

本行风险管理委员会负责制定市场风险管理策略和政策。经营管理层下设的市场风险管理委员会负责执行市场风险管理策略和政策，规范市场风险管理流程，负责监督计划财务部、金融同业专营部、贸易金融部以及理财投资部日常的市场风险管理。

本行市场风险管理的目标是：通过将市场风险控制在商业银行可以承受的合理范围内，实现风险调整后的收益率最大化。

依据监管机构的规定以及银行业的惯例，本行将表内外资产划分为银行账户资产和交易账户资产两大类，并根据银行账户和交易账户的性质和特点，采取相

应的市场风险识别、计量、监测和控制方法。

近年来，本行加强市场风险管理的主要措施如下：

A. 制定和建立一系列市场风险管理政策制度，形成覆盖市场风险识别、市值评估、计量、限额管理、风险报告、重大风险管理、利率风险管理和汇率风险管理的市场风险管理制度体系；

B. 逐步完善市场风险计量方法及风险报告、限额管理机制；

C. 构建市场风险管理系统，持续推动市场风险管理 IT 系统建设；

D. 本行计划进一步调整改善市场风险管理的组织结构，开发适应本行业务增长的市场风险管理系统。

（二）市场风险的基本控制流程

1. 利率风险管理

利率风险是指金融资产和金融负债的公允价值或未来现金流量因市场利率变动而发生波动的风险。

本行的利率风险主要来源于利率敏感性资产和负债的到期日或者重新定价期限不相匹配，致使净利息收入受到利率水平变动的影 响。

本行的资产负债管理委员会负责制订、定期审查和监督执行利率风险管理的政策、程序以及具体的操作规程。金融同业专营部、理财投资部负责进行前台资金交易，会计结算部负责后台清算。计划财务部负责人民币利率风险分析，并向资产负债管理委员会提交利率风险分析报告，对发现的利率风险异常情况及时进行报告与处理。

本行金融同业专营部、理财投资部根据本行的利率风险的管理政策及批准的利率风险限额，进行前台资金交易。本行将资产分为交易账户和银行账户进行管理。为交易目的或对冲交易账户其它项目的风险而持有的金融工具和商品头寸记入交易账户，其他则记入银行账户。金融同业专营部、理财投资部根据高级管理层批准的利率风险限额来管理和实施资金交易（自持和理财资金）业务，监控交易账户的市场风险及其风险限额的遵守情况。

本行现在主要通过提出资产和负债重定价日的建议、设定市场风险限额等手段来管理利率风险。本行通过利率缺口分析，来评估本行在一定时期内到期或者

需要重新定价的生息资产和计息负债两者的差额,进而为调整生息资产和计息负债的重定价日提供指引。同时,本行通过制订投资组合指引和授权限额,来控制和管理本行的利率风险。作为资金管理改进的一部分,实施新会计准则后,本行将改变对投资组合的评估标准,从仅对每笔实现回报进行考核,变成对实时的市场价值进行考核,以更准确的监控投资风险。此外,本行通过采用内部资金转移定价机制,将支行的资金集中到总行统一管理和分配。为确保本行承担的市场风险水平控制在可接受的范围内,本行建立了分级的市场风险限额管理体系。第一级即本行可接受的总体市场风险水平;其次为针对利率、汇率风险设立的次级额度,第三级、第四级额度根据业务性质和产品品种设立。为保证限额体系的执行,本行制定了包括风险限额申请、审批、监控、预警、报告和处理在内的系统的限额管理程序。

针对表内资产负债项目,本行主要的利率风险管理措施如下:

- (1) 将重定价的贷款期限限制在一年以内;
- (2) 在贷款组合中,保持较高的短期贷款(包括票据贴现)比例;
- (3) 采用内部转移定价机制鼓励分支行吸收定期存款,提高整体负债的久期;
- (4) 利用多种渠道,争取长期资金,如保险及其他非金融机构的长期定期存款等,并寻求发行长期金融债券的可能性,以增加长期负债,减少利率风险敞口;
- (5) 新增债券投资向较短期债券投放,缩短债券投资的久期。

另外,随着国内衍生品产品市场的发展,本行将积极探索利用利率互换等衍生工具来管理利率风险。

2. 汇率风险管理

汇率风险主要来源于本行自营业务和代客业务的资产负债币种错配和外币交易导致的货币头寸错配。本行面临的汇率风险来自非人民币计价的存款、资本金、利润、结售汇综合头寸。本行汇率风险管理的政策目标是:制定措施监控风险,设定机制量度、分析、跟进有关风险变化,在汇率风险恶化前采取恰当措施,降低本行损失,确保本行在一个可接受的汇率风险范围内经营其业务。

对于代客外币交易,本行原则上实行及时平盘交易消除风险敞口。本行每日

监控汇率风险敞口，定期向高级管理层及市场风险管理委员会报告汇率风险。在获得许可的前提下研究、设计、开发各种规避汇率风险的金融衍生工具，积极开展金融创新，力争利用各种金融工具控制汇率风险。

3. 流动风险管理

流动性风险是指无法及时获得充足资金或无法以合理成本获得充足资金以偿还债务的风险。影响本行流动性的因素主要包括本行的资产负债期限结构以及银行业政策变化，例如对贷存比及法定准备金率的要求发生变化。本行的流动性风险主要源于客户存款、贷款、交易、投资等业务。

本行流动性风险管理的主要目标是：维持合理的资金头寸，保持足够支付能力；以客户存款为主要资金来源，辅以同业市场拆入及在资本市场发行票据及债券，建立一个适度分散的资金来源组合；建立良好的头寸匡算及管理制度，避免在不利情况下紧急出售资产套现；制定和完善突发事件的应急计划，保证本行有充裕变现能力以应付突发性危机事件。本行的流动性管理力求实现风险与收益之间的平衡，努力做到在可接受的风险范围内尽量降低流动性成本。

资产负债管理委员会负责制定本行流动性风险管理、确定风险限额和资产的结构与规模等，由计划财务部组织实施，并由风险管理部监控实施情况。

本行流动性风险管理的主要措施包括：

- 资产负债管理委员会每年根据董事会风险管理委员会对全行资产负债比例、结构及风险原则和政策，确定全行总的资产负债比例和资产结构；
- 建立流动性风险日报、月报及季度报告系统，确保本行的资产负债管理委员会、高级管理层、风险管理委员会能够及时了解流动性指标；
- 如出现风险预警（如监控指标已达到触发比率），资产负债管理委员会及时研究对策，采取措施。
- 采用一系列流动性指标来评价和监控本行的流动性风险，如流动性比例、核心负债比例、流动性缺口率、超额准备金率、存贷款比例、最大十家客户存款比例、同业拆入比例、最高投资额或其他交易的最高限额等；
- 注重保持资金来源的稳定性，提高核心存款规模；
- 积极采取各种营销政策，扩大存款总量，保持存款增长以满足本行流动

性需求并保持融资能力；

- 提高资产多元化程度，在本行的资产组合中保持短期和中长期资产的适当比例；
- 实行流动性缺口管理，对流动性缺口进行计量和分析，并对流动性缺口在定量分析的基础上，确定合适的融资限额；
- 建立流动性管理的分析、监测、预警、信息交流和反馈机制；
- 建立流动性风险应急预案；
- 集中配置全行的资金并实施内部资金转移机制，以进一步提高本行资金管理能力。

五、操作风险管理

操作风险是因操作流程不完善、人为过失、信息系统故障或失误及外部事件造成直接或间接损失的风险。本行面临的主要操作风险包括内控失效、操作流程失误、非授权交易、内部欺诈、不准确信息和资料、经营失败或者系统内、外部欺诈、不合规操作、实物资产的损坏、营业中断和信息技术系统故障，执行、交割和流程管理中的问题等。

本行操作风险管理的目标是：降低操作风险的不确定性，将操作风险控制可在接受的合理范围内；提高服务效率，实现流程优化；降低管理成本，提高收益水平；降低突发性事件的冲击，保证业务正常和持续开展。

（一）操作风险管理措施

本行操作风险管理委员会向本行的高管层汇报，负责全行的操作风险管理。本行操作风险的具体管理部门是以总行会计结算部为主，本行各业务条线的管理部门为辅，本行各业务条线管理部门的负责人是该业务条线操作风险的直接负责人。各业务管理部门指定专人为操作风险管理，配合推动本行操作风险管理工作，使各部门在业务操作中能及时识别重要的风险点，并将主要风险向风险管理部报告，提高操作风险管理能力。

为加强操作风险管理，本行采取了一系列措施：

1. 加强制度建设，确立本行操作风险管理框架，划分各个管理部门和运营机构职责，制定风险管理和评估方法及相应工具。规范操作流程。本行要求各业

务部门对相关业务进行流程梳理，查找业务流程方面的疏漏，以便有效防范操作风险；

2. 完善本行风险管理系统的报告和监督机制。本行的风险评价报告应包括操作风险报告的主要内容、报告路线及撰写方法，规定操作风险的评价标准，推进了本行操作风险报告机制的规范化发展；

3. 加强操作风险管理自查力度。风险管理部牵头按各业务线梳理主要操作风险点，并制定整改措施和落实部门。在自查基础上，本行对发现的问题汇总、分析后，提炼出各项业务的关键风险点，持续跟踪关键风险点的整改落实情况；

4. 重要岗位实行轮岗制度和强制休假制度；

5. 加强人员培训，全面提高操作风险管理水平。对总行部室负责人及总行各部室指定的操作风险报告联系人进行操作风险管理培训；

6. 建立独立的内部稽核体系，直接向本行董事会及其下设的审计委员会汇报；

7. 建立新产品审批制度，实行新产品在审批前的操作风险评估和应用后的检查机制；

8. 颁布员工行为准则，建立资产损失责任追究制度，对违反本行规章制度和对资产造成损失的员工进行严格的处罚和责任追究。

（二）操作风险的基本控制流程

本行操作风险由总行会计结算部人员发起并提交结果（信息科技方面由信息科技部的人员负责）—会计结算部或信息科技部负责人审核—总行风险管理部认评议—总行行长同意，必要时同时由总行风险管理部报董事会风险管理委员会认定或评议通过—总行会计结算部或信息科技部执行。

六、合规风险管理

合规风险是指商业银行因没有遵循相关法律、法规和准则而遭受法律制裁、监管处罚、重大财务损失和声誉损失所带来的风险。合规风险管理是本行风险控制的重要组成部分。本行根据自身实际情况已建立合规风险管理体系，今后将致力于完善该体系，以加强控制合规风险的能力。

（一）合规风险管理措施

本行风险管理部是合规风险管理的牵头管理部门，该部门负责管理全行合规风险体系，对合规风险进行识别、跟踪、监测和分析，评估合规风险。

本行采取的合规风险管理措施：

1. 按照《商业银行合规风险管理指引》要求，制定了《合规政策》、《规章制度建设管理规定》、《合规工作管理规定》、《内部合规性审核管理规定》、《合规联络员管理规定》和《合规风险检查管理规定》等合规风险管理工作的基本制度，构建了合规管理工作机制；

2. 建立了专门从事合规风险管理的团队，搭建了合规风险管理组织架构；

3. 组建了合规联络员队伍，将合规风险管理工作落实到基层；

4. 通过确定各级各类人员的合规职责，强化其责任感和执行力；

5. 确定了合规风险报告路线；

6. 通过编发《合规简报》、编印并组织全体员工学习《员工手册》等活动，开展了内容广泛的合规文化建设工作，不断深化了全体员工的合规意识；

7. 对本行内控制度进行内部合规性审核工作，持续改进和不断完善规章制度；

8. 在组织各经营单位进行内控制度执行情况自查的基础上，各业务条线认真开展了内控制度执行情况的合规检查工作。

（二）合规风险控制流程

1. 明确合规风险的报告路径

①员工向其所在部门、分支机构的合规联络员或者负责人报告合规风险；

②各部室、分支机构的合规联络员向部室总经理、分支机构行长报告合规风险，同时向风险管理部报告合规风险；

③风险管理部向风险管理负责人报告合规风险，必要时也可向高级管理层其他成员报告合规风险，直至向董事会、监事会报告合规风险；

④风险管理负责人向行长报告合规风险，必要时可直接向董事会、监事会报告合规风险；

⑤行长向董事会、监事会报告合规风险；

⑥董事会向股东大会和银行业监督管理机构报告合规风险。

2. 开展规章制度管理

按年度对 400 多个规章制度进行持续的梳理、完善，使部门管理职能与部门运行依据的规章制度规定的职责相一致，杜绝真空地带、内控盲点。

3. 开展案件风险防范工作

建立和完善案件（风险）信息报送、处置制度，落实案件防范工作责任，强化制度执行检查、违规处罚力度，提高震慑力，加强安保工作，不断提高本行安全防范水平。

4. 合规文化建设

通过组织学习、培训合规风险管理知识，树立全员合规经营理念。通过编发《合规简报》、编印《员工手册》等强化日常教育工作力度，提高依法合规经营的能力和水平。通过开展知识竞赛、宣传教育月等内容广泛的合规文化建设工作，不断深化了全体员工的合规意识。

5. 开展合规检查

按年组织各业务条线相关部门，对本行所有分支机构进行内控制度执行情况合规检查，及时发现内部控制存在的问题，并迅速予以纠正。

（三）违规行为的报告及监控

本行制定了《贵阳银行员工抵制、检举重大违规违纪行为和堵截案件奖励管理规定》、《贵阳银行问责处理办法》，并定期对员工的违规行为进行通报，通过披露发生在身边的违规现象，起到震慑效果，使员工主动抵制、检举重大违规违纪行为。此外，本行须向银监会报告重大的员工违规事件。

（四）反洗钱工作

根据中国人民银行关于反洗钱相关法规和条例的要求，本行制定和完善了《贵阳银行反洗钱管理规定》、《贵阳银行大额和可疑交易报告管理规定》、《贵阳银行涉嫌恐怖融资的可疑交易报告管理规定》、《贵阳银行客户身份识别和客户身份资料及交易记录保存管理规定》等反洗钱相关制度和规定，制度内明确了各部门、各级分支行反洗钱的管理职责、工作内容、工作程序和管理权限，指定风险管理部负责牵头管理全行反洗钱工作；建立了反洗钱信息监控报告系统，及时将

大额和可疑交易报告监管部门；定期对员工进行反洗钱学习培训，以提高其在反洗钱方面的意识；依法履行反洗钱报告义务，协助监管机构和司法部门开展反洗钱调查；系统性地对客户实施尽职调查，依据相关规定收集客户信息及交易记录；为提升反洗钱管理水平和操作执行的合规程度，本行严格按照客户身份识别等制度，规范操作流程，提高大额和可疑交易信息的采集加工能力，加强大额和可疑交易报告的审核审批，并利用反洗钱信息监控报告系统及时提示客户洗钱风险。

第八节 内部控制

一、本行对内部控制制度的说明

（一）内部控制综述

根据财政部《企业内部控制基本规范》以及《商业银行内部控制指引》的有关规定，商业银行应建立和健全内部控制，防范金融风险，保障银行体系的安全稳健运行。为此，本行坚持“全面、审慎，有效、独立”原则，在内部控制环境、风险识别与控制、主要业务控制措施、信息与沟通、监督与纠正机制等方面，不断强化内部控制措施，健全内部控制机制，经营管理行为不断规范，经营风险得到有效控制，各项业务在依法、合规、安全、稳健的基础上快速发展，基本建立了架构清晰、控制有效的内部控制机制，内部控制的要求在重要环节得到有效执行。

1. 本行内部控制制度的目标

本行建立的内控体系旨在确保本行的战略和经营目标得以全面实施和充分体现；确保国家法律法规、金融规章和本行内部规章制度得到贯彻执行；确保风险管理体系的有效性，将各类风险控制在适当范围内，保障资产安全；确保业务记录、财务信息和其他管理信息的及时、完整和真实；确保本行经营管理符合监管部门的审慎监管要求。

2. 本行建立内部控制制度遵循的基本原则

- （1）与本行的经营宗旨和发展战略相一致；
- （2）体现持续改进内部控制的要求；
- （3）符合现行法律法规和监管要求；
- （4）体现侧重控制的风险类型；
- （5）体现不同产品的风险控制要求；
- （6）传达给适用岗位的员工，指导员工实施风险控制措施；
- （7）可为风险相关方所获取，并寻求互利合作；

(8) 定期进行评审，确保其持续的适宜性和有效性。

(二) 本行的内部控制制度设置及执行情况

1. 控制环境

(1) 治理结构

本行根据《公司法》、《商业银行法》的规定制定了本行公司章程及其配套的管理制度，已构建了以股东大会、董事会、监事会、高级管理层为主体的公司治理架构；董事会下设发展战略委员会、风险管理委员会、关联交易控制委员会、薪酬委员会、审计委员会、提名委员会等6个专业委员会；监事会下设监督委员会、提名委员会；高级管理层下设信用风险管理委员会、市场风险管理委员会、操作风险管理委员会、资产负债管理委员会、授信审查委员会、信息科技管理委员会、业务连续性管理委员会和投资业务审查委员会；董事会、监事会、高级管理层及各专门委员会制订了完备的议事规则和决策程序，并配备了相应的工作人员，各个治理主体基本能够按照职责规定和规范程序履行相应职责。监事会从制度建设、合规情况和尽职情况三部分对董事、监事进行履职评价。

(2) 组织结构

本行依据不相容职责相分离并且相互制衡的原则，着力构建分工合理、职责明确、报告关系清晰的组织结构。现本行最高权力机构是股东大会，通过董事会进行管理和执行，由监事会行使监督职能。行长受聘于董事会，对本行日常经营管理全面负责。本行实行一级法人体制，各分支机构均为非独立核算单位，其经营管理活动根据总行授权进行，并对总行负责。2012年本行对原有的组织架构进行了重构和改进，将总行机构划分为前、中、后台三大类，实现了前、中、后台各部门的相互分离又相互制衡，并根据业务需要和精细化管理的要求，在各部门内部设立了二级部室。2013年根据业务和管理流程的需要，本行重新明确了各部门职责和各岗位职责，并在不断优化完善总行组织架构基础上，进一步推进分支机构改革工作，对贵阳市辖经营管理行（含总行营业部、小微企业融资中心暨中北支行）、市辖营业网点，省内外分行、分行下辖支行的组织架构进行了梳理重构。2014年，本行以扩大覆盖面、提升金融服务深度与广度为抓手，一是

开设了兴义分行、六盘水分行、都匀瓮安支行、毕节织金支行，实现对全省各州、市的全覆盖，并向部分经济强县延伸；二是积极做好小微支行、社区支行等专营机构的开业工作，2014年新设立小微支行10个，社区支行10个；三是进一步改革完善市场营销组织体系，突出总行特色定位，将原金融市场部变更为金融同业专营部，并新设立理财投资部、投资银行部、个人金融部银行卡中心等；四是探索完善分支行营销体系，将资源配置向市场营销板块倾斜，在成都分行下设贸易金融部，总行营业部、凯里分行下设零售业务部。截至2014年12月31日，本行共有26个总行职能部门，174个分支机构。

（3）内部控制政策

根据法律和法规的要求，本行对各项经营活动包括授信业务、资金业务、中间业务、存款及柜台业务等均制定了较健全的规章制度，并按照《内控手册》、《程序文件》、《管理规定和操作规程》、《支持性记录》四个层次建立了基本覆盖本行各项业务操作和管理活动的内部控制体系文件，并将文件制度的修改完善、持续改进作为每年的一项常规性工作。2014年，本行共制定规章制度41个，修订完善91个，全行经营管理持续走向制度化、规范化。

（4）人事政策与实际运作

本行已建立招聘、培训、考核、薪酬管理、员工考勤和请休假、管理人员及重要岗位人员强制休假、轮岗轮调等管理制度和规定，规范了人力资源管理流程与权限，确保了招聘、调配、培训、考核、休假、轮岗等工作的有序开展。根据《银行业金融机构绩效考评监管指引》，本行制定了包含合规经营类指标、风险管理类指标、经营效益类指标、发展转型类指标、社会责任类指标等五大类的考核制度，进一步完善本行绩效考评内控制度体系。

2014年本行持续完善人力资源管理的各项管理制度，修订了《中层管理人员管理规定》、《员工培训管理规定》、《员工退出劳动岗位管理规定》、《贵阳银行员工考勤及请休假管理规定》等，并调整优化了薪酬结构，增加了一般员工薪酬总额，建立了企业年金制度。

（5）合规文化建设

本行在风险管理部下专设二级部室——合规与内控管理部专司合规管理职责，并配备一名副总经理分管合规工作。

2014 年本行继续加大合规文化建设工作力度，一是从内部控制、合规经营管理和案件防控的高度，有针对性、有重点的在全行各层面开展各类内控制度学习、各类业务培训，干部员工的综合素质和业务技能不断提高，全员内控意识、合规经营意识和案防意识得到进一步强化。二是持续加强制度建设，从根本上有效保障制度的合法、合规性。三是编制《合规操作手册·放款分册》，印发各分支行。四是编发《合规简报》15 期，及时报道国内金融热点，发布本行合规动态，开展合规业务探讨，通过典型案例分析，及时揭示相关业务风险。五是加强检查和督促工作，对分支行内控、合规及案防情况进行检查，及时发现问题并督促分支行进行整改，切实提升员工内控意识、合规经营意识和案防意识。

（6）外部影响

影响本行的外部环境主要来自于经济形势及行业动态管理以及监督机构的监督、审查等。本行能适时地根据外部环境的行动及变化不断提高控制意识、强化和改进内部控制政策及程序。

2. 风险识别与评估

本行一直贯彻“稳健经营”的风险管理理念，深入推进全面风险管理体系建设，搭建了“总、分、支”三级风险管理架构体系和机制，进一步明确了董事会、高级管理层、总行各业务部门以及各分支行在风险管理中的职责，切实发挥高级管理层下设的信用、市场、操作等五个专门委员会在风险管理中的积极作用，基本形成“纵向垂直、横向嵌入”的风险管理体系，以及战略层面、政策层面、业务操作层面等的风险管理制度体系。

2014 年，本行按照新资本协议的实施要求，切实推进全面风险管理，进一步完善风险管理体系，并积极开展风险识别与评估工作。一是对 2013 年梳理的全行 213 个风险点及对应控制措施执行情况进行了后续评估，在此基础上梳理出 2014 年的全行 243 个主要风险点及对应控制措施；二是制定了《贵阳银行 2014 年度风险管理政策指引》，设定主要风险管控指标和风险管理工作要点，按季进

行监测、预警及控制；三是对本行制度的全面性、完整性和有效性进行专项评估，特别是对新业务、新产品的制度流程建设及执行情况及时进行检查；四是积极开展重点领域的业务检查和风险评估，具体开展了对分支行权限内授信业务、全行融资性担保公司及保兑仓业务等表内外业务的专项检查，对电子银行业务的专项风险评估，对部分重要外包商进行风险评估和现场实地检查等；五是按季发布风险管理信息，内容包括主要风险指标情况、其他风险管理情况和重点关注的问题等；六是适时做好舆情监测、报告及应对工作，组织开展相关风险点的排查和处置，明确专人，加强对各类媒体，尤其是网络微博、博客、论坛等新兴媒体的舆情监测，一般舆情适时编发《舆情简报》，重大负面舆情坚持一事一报。

3. 控制活动

(1) 关于对外担保的内部控制

本行开展对外担保业务是经中国人民银行和中国银监会批准的常规银行业务之一。

本行所有的保函业务均按《贵阳银行保函业务管理规定》和《贵阳银行保函业务操作规程》执行，均满足权限、职责、流程、格式、反担保落实措施等要求。对于非格式的保函文本须经风险管理部审查后才能按权限办理。2014 年拟定了融资性保函和贷款承诺的相关操作规程，以规范业务流程，把控业务风险，促进业务合规健康发展。

(2) 关于关联交易

本行制定了《关联交易管理办法》，对关联交易的定义、审批程序、管理要求、披露要求进行了具体的规定。截至 2014 年 12 月 31 日，本行关联交易的总量、单笔关联交易最高额、关联交易审批或报备事项和流程严格按照《关联交易管理办法》执行，符合有关监管规定。

(3) 关于信息披露

本行制定并实施《信息披露管理规定》，明确了信息披露的管理部门、形式、内容和要求。董事会统一领导和管理本行信息披露工作，董事会办公室负责具体办理信息披露事务。本行主要以年度报告形式对有关重大事项进行真实、准确、

完整的披露。

（4）财务管理的内部控制

本行按照《公司法》、《企业会计准则》等相关法律、法规和规章制度的要求，以提高经营管理水平、规范财务行为、强化经营约束、提高风险防范能力为目标，积极建立、完善本行财务管理内部控制体系，做好财务管理工作。积极开发、建设财务系统，并通过财务会计管理系统锁定分支机构的业务权限，实行电子授权批准、电子核准，提高了财务信息质量及财务分析能力，加强了控制监督力度。

本行实行“一级法人、统一核算、分级管理”的财务管理体制。为加强内部控制，提高经营管理水平，防范金融风险，提高管理效率，本行实行以下核算管理方式：①定期对各类资产进行评价，统一计提资产减值准备；②统一金融资产的分类和计量；③统一核算固定资产及长期待摊费用；④对费用支出实行归口、分级管理和预算控制，明确费用支出范围、标准和审批程序，对一些支出频率高、控制难度大的费用项目实行重点监控。同时引入了内部资金转移定价和经济资本考核机制，进一步强化资本约束意识，较好引导分支行优化资源配置、节约成本。

（5）授信业务控制

本行以全面风险管理为原则，以优化贷款结构、严格风险分类为基础，以加强授权授信管理为重点，加强对大额贷款的风险调查及贷后管理。企业信用评级、授信准入、授信评审、放款审查、风险分类、大额授信业务风险调查、贷后管理由不同的职能部门进行管理，能够相互牵制，同时对授信业务实行风险限额管理，降低集中度风险，加大对高风险贷款的处置力度，进一步提升风险控制和管理能力。

本行设有独立的授信审批部门和风险管理部门，一是对包括同业授信、集团客户授信、关联客户授信、小微企业授信、票据业务授信等在内的公司客户实施统一授信管理，归并多头贷款，控制分散授信、过度授信风险，实现授信额度的全程管控，本行的单一客户、前十大客户、单一集团客户、前十大集团客户授信集中度全部达到监管要求；二是根据实行统一授权管理，根据管理能力强弱和不良资产率高低对分支行实行信贷审批差别授权，增强了信贷管理的科学性和有效性。

2014年，本行继续完善信用风险管理政策制度体系，一是修订了《信贷资产风险分类管理规定》，对信贷资产实行十二级分类，按监管要求细化分类标准并规范分类流程，每季度由本行信用风险管理委员会集中认定，通过认定工作反推信贷资产管理工作，有效提高了本行信贷管理水平和动态管理能力；二是颁发信贷政策指引，制定了《贵阳银行2014年授信业务指导意见》，明确信贷营销方向和管理要求；三是修订了《贵阳银行大额授信调查管理规定》，明确了大额授信调查的额度、职责与权力及工作程序，新增了部分风险调查要点；四是建立信贷违规问责机制，制定了《贵阳银行新增不良贷款违规过程问责办法（试行）》，明确授信过程中各个岗位的风险责任，强调过程问责，加强对授信违规行为的过程问责力度。

本行持续加强重点领域的风险管控。一是切实防范政府融资平台贷款风险。密切跟踪存量平台贷款，分门别类做好后续衔接工作，进一步缓释贷款风险；对于新增平台贷款，严格按照相关管理制度，采取市场化运作方式，保证第一还款来源，落实有效的抵押担保，确保风险可控；二是继续执行房地产贷款差别化信贷政策，对房地产企业实行名单式管理，严格控制综合实力弱、自有资金比率低、楼盘地段无优势的房地产项目和大户型高价房等高端房开项目贷款；三是重视企业集群贷款的风险控制。本行通过梳理股权关系、上下游客户关系来明确集团客户和关联客户，对客户情况进行了评估检查，并按统一授信原则测算企业的授信额度；高度关注企业集群内的关联交易、行业集中度、企业投资行为及其主营业务发展趋势等问题，发现风险及时退出；四是持续加强“两高一剩”贷款的风险控制。本行严格控制“两高一剩”及淘汰落后产能行业的信贷投入，尤其是钢铁、水泥、多晶硅、平板玻璃、传统煤化工等行业，对不符合国家产业政策及国家发改委有关要求的新项目不授信，对已经授信并列入淘汰类或风险加大的客户停止授信；五是加强融资性担保机构担保业务的风险控制。提高担保机构注册资本金准入门槛，及时调整担保授信额度，同时通过贷后检查、专项检查等，对违反规定的担保公司坚决停止合作，2014年本行已停止合作的融资性担保机构有5家。

（6）资金业务控制

本行建立了资金内部控制的相关规章制度，按照不相容岗位相分离、分级授权的原则明确了相关职责。在资金头寸管理上，不断完善《资金头寸管理实施细

则》，成功上线了资金头寸管理系统，通过信息系统实现了资金头寸的有效管理。在资金运营上，本行建立了一系列规章制度，覆盖了债券业务、同业业务、回购业务等业务条线，2014年，修订了《贵阳银行债券投资业务管理规定》、《贵阳银行债券回购业务管理规定》等制度，制定了《贵阳银行应收款项类投资业务操作规程》、《贵阳银行理财业务管理规定（暂行）》等制度，业务操作有章可循，并实行前台交易与后台结算分离、自营业务与代客业务分离的内控管理机制，前台交易、后台结算及会计核算分由不同部门负责，更好地实现了相互分离、相互牵制监督。

日常工作中本行注重流动性风险的监控和管理。本行对外严格控制各类风险，主要开展低风险业务；对内不断完善规章制度、梳理操作流程和管理办法，制定了《贵阳银行流动性风险管理规定》、《贵阳银行流动性风险压力测试管理办法》、《贵阳银行流动性风险管理计量规则》等，上线运行了流动性风险管理信息系统，实现了流动性风险管理的监管、监测和内部管理等指标的计算、测试、分析等功能，并每季开展流动性风险压力测试，加强流动性风险管理。本行历年来流动性比例均符合监管要求，能做到保支付、保资金安全运行，从未发生透支和支付困难情况。

（7）中间业务控制

2014年，本行继续优化中间业务内部控制体系，根据监管要求对中间业务收费种类、标准、依据及核算科目进行了重新梳理，拟定了《贵阳银行中间业务2014年—2016年三年规划》和《贵阳银行中间业务收费管理规定》，按照“统起来、管起来、动起来”的原则，进一步明确总行各相关部门职责，形成了一套严格可行的内部审批、授权制度。同时，根据银监会、国家发改委下发的《商业银行服务价格管理办法》、《国家发展改革委、中国银监会关于印发商业银行服务政府指导价政府定价目录的通知》的文件精神，本行编制了《贵阳银行金融服务价格统一执行表（2014年版）》，在本行门户网站和各营业网点进行了张贴公布，各项服务收费真正做到有依据、有标准、有服务。

（8）会计业务控制

为了防范运营风险，进一步提升客户服务水平，提高运营效率与质量，本行

持续加强会计内控制度建设，并通过完善系统、优化流程、加强培训、加大检查考核力度等措施，提高会计业务操作风险防控能力，推进会计内控管理工作。

2014年重点加强了制度建设方面的工作，共制定新制度8个，修订原有制度63个，进一步明确业务处理，推进会计基础工作达标建设。一是为保障业务连续性，本行制定了《贵阳银行核心系统突发事件业务应急预案》及同城票据交换外包业务、银企对账外包业务应急预案，规范了相关业务遇到突发事件时的应急处理流程，防止在特定情况下造成的业务不能正常办理，保障了紧急情况下资金的清算和安全；二是为配合系统上线，本行制定了《贵阳银行高拍仪系统业务管理规定（试行）》、《贵阳银行指纹认证系统业务管理规定（试行）》、《贵阳银行验印系统业务管理规定（试行）》，明确系统的工作范围、工作程序、业务办理流程、检查方法等，加强对业务系统风险要点的控制；三是针对银企对账及同城票据交换业务外包，本行制定了《贵阳银行同城票据交换外包业务管理规定（试行）》、《贵阳银行银企对账外包业务管理规定（试行）》及相关应急预案，明确了外包工作的工作程序、交接规范，使外包业务的风险在可控范围内；四是深化事后监督的作用，本行修订了《贵阳银行事后监督管理规定》，增加24个规范性、14个较严重性、7个严重性、1个特严重性差错类型，更有利于及时发现和纠正前台操作中存在的问题。

同时，本行持续优化业务系统，不断完善业务流程，实现会计监控系统、账务集中系统、事后监督系统功能的互补，构建起点面结合，立体化、全方位的会计监督体系，有效提升了操作风险防控能力。

（9）信息科技控制

计算机信息系统是本行内部控制的重要内容，信息科技部负责实施本行计算机信息系统的建设规划和风险控制。本行从信息科技风险管理工作的体系化和制度化入手，以支撑业务发展、满足控制需要为目标积极建立完善信息科技风险管理组织、制度和技术体系，防范信息科技风险，加快应用系统和基础设施建设，推进专业化管理。现本行已初步形成产品、渠道、服务体系、决策支持相结合的综合技术平台，形成了以综合业务系统为核心，信贷管理、财务管理、协同办公、操作风险管理和各类银行产品为基础，自助银行、电话银行、网上银行、手机银行、支付系统等多渠道为依托的立体式电子化服务体系。

本行在不断建设和升级优化各系统功能的基础上，注重加强科技管理，2014年本行信息科技总体处于健康运行和可控状态。一是在已建成“两地三中心”运行级灾备系统的基础上，实现了核心业务前置、网上银行、二代支付等三级重要信息系统的双活架构，提高了本行三级以上重要信息系统的业务连续性。二是制定了标准化信息科技软件外包合同模版，同时加强对外包服务商的监督检查力度，2014年对11家重点外包服务商进行了全面深入的现场尽职检查。三是聘请中国金融认证中心（CFCA）对本行电子银行业务进行了全面的安全评估，就涉及交易流程、安全技术和客户端的风险防控情况共梳理出风险点563个，根据评估结果对存在漏洞和隐患的及时进行整改和优化，提高本行电子渠道信息风险防控能力。四是逐步建立起覆盖事件管理、问题管理、变更管理、配置管理等系统运行环节的运维管理体系和操作流程。五是建立了一体化运营管理的集中监控体系，对数据中心的监控系统在软硬件方面进行了全面升级，有效把风险防控与预警应用到系统中。六是对重要信息系统的安全保障不断进行技术安全加固。

4. 信息与沟通

（1）信息交流与沟通

在内部信息沟通方面，本行一是建立了《会议管理规定》、《职工代表大会管理规定》、《行务公开管理规定》等各类会议制度和《报告管理规定》、《合理化建议活动规范》、《重大突发事件及紧急信息报告制度》等报告制度和各项业务经营情况的报告流程，明晰了报告路径；二是定期或不定期召开各层级会议，通报业务动态，讨论研究经营管理方针政策，传达贯彻上级指示和领导决策；三是适时开展基层调研工作，使各级领导能够直接掌握基层发展现状和遇到的瓶颈；四是实行首问责任制，将信息交流工作落实到人，有效提高了信息传递质量，防止出现交流屏障；五是充分利用协同办公系统功能，发挥了办公系统作为全行展示、交流、传播、沟通的主渠道作用，及时发布工作动态；六是办有内部刊物《贵阳银行》，不定期刊发行内的各项经营管理服务的动态；七是建立风险信息发布机制，按季发布《风险管理信息》，主要通报风险指标情况、其他风险管理情况、重点关注问题。

在外部信息沟通方面，本行制定了《信息披露管理规定》，保证了向监管机构和外界信息披露的及时、准确、合法、真实和完整；制定了《客户投诉意见处

理管理规定》，建立健全了投诉处理机制，在营业网点设立意见箱、意见簿，成立了客服中心，以确保客户意见反映途径高效畅通。

（2）反舞弊和举报投诉机制

本行深入推进惩防体系建设，制定了《贵阳银行廉政风险防范实施办法》，切实履行反腐倡廉工作职责。本行一是坚持以预防教育为主，扎实开展反腐倡廉教育，建立了自己的警示教育基地，并不断充实完善教育基地内容；通过对总行领导、总行部门及分支行管理人员、重要岗位人员分层次开展形式多样的岗位廉洁教育、警示教育、廉政风险防控工作等主题活动，加强廉政教育，努力形成“以廉为荣、以贪为耻”的文化氛围；二是以监督约束为辅，制定了《贵阳银行关于加强对“一把手”权力运行监督的工作措施》；为全面落实党风廉政建设责任制，本行党委书记与总行各部门负责人、各分支行行长均签订了《2014 年党风廉政建设责任书》，强化各级领导责任，全行 166 名管理人员均签订了《拒收送礼金礼券购物卡承诺书》，把党风廉政建设责任制落到实处；三是以举报投诉为补，疏通举报投诉渠道，设置举报专线、举报邮箱等，鼓励全行员工自觉参与银行内控管理，举报违纪违法违规行为。

5. 监督与纠正机制

本行实行“统一领导、分级授权、独立负责”的监督纠正管理体制，以多种监督手段从多方面、多层次、多维度加强检查和督促整改力度。

（1）加强业务管理部门的日常检查监督

本行各业务管理部门积极推进各项检查及整改督导工作，每季通过实行本条线内控制度执行情况检查及组织分支行自查等多种方式了解全行内控执行现状，并有针对性地强化管理，完善制度流程。2014 年，本行开展了产能过剩行业、政府平台贷款及房地产贷款、34 家分支行权限内授信业务及融资性担保公司担保业务等授信业务的检查；对 6 家自行出票的分支行、9 家总行代出票的分支行及 2 家第三方仓储监管机构进行了票据业务的专项检查；开展了直融业务（自投、融资性保函）、理财业务、保兑仓业务及商票通业务等专项检查；采取会计巡回辅导员检查、会计交叉检查、突击检查等多种方式对 35 个分支行及下辖 77 个营业网点进行会计内控情况检查；对三级重要信息系统进行了一次信息科技方面的专项检查等。对检查存在的问题均及时督促进行了整改。

（2）积极开展内部审计工作

本行设有独立的稽核审计部门，并制定了《稽核审计控制程序》以及全面、专项、经济责任审计等各项稽核审计制度和管理办法，制定了《稽核审计处罚办法》。稽核审计部向董事会及其审计委员会负责，实行向董事会和高级管理层主要负责人的报告制度。

2014年，稽核工作围绕本行工作重心，结合银监会的监管重点，结合多渠道收集的信息，在对各分支行风险管理、流程控制、尽职履责、持续改进工作进行评估的基础上以风险为导向确定稽核检查的范围和重点，并大力加强各项稽核检查工作，完成了16个分支行的周期性审计、20个专项审计、7个经济责任审计及32个基层管理人员轮岗离任审计。通过审计监督揭示和分析梳理了相关业务流程的薄弱环节并提出改进建议，有效推动内控设计的不断完善和业务的规范运营。

同时，本行计算机辅助审计系统正式运行，按照预先设置的预警规则实现了非现场预警对业务全覆盖，并为针对性地开展现场检查指明了方向，提高现场审计效率；本行现场审计工作轨迹也已纳入系统流程管理，有效提高了对稽核审计工作及成果的统计分析管理水平。

（3）持续推动案防工作的进一步开展

本行一是加强制度建设，以贯彻落实《银行业金融机构案防工作办法》、《银行业金融机构案防工作评估办法》为抓手，制定了《贵阳银行案防管理规定》、《贵阳银行案防工作评估管理规定》，修订了《贵阳银行案件防控工作责任制管理规定》等制度。二是全年全覆盖对各分支行案防工作进行现场检查，按季对各分支行案件防控工作非现场检查，督促分支行领导认真履职，积极整改。三是通过召开案防会、层层签订《案防及“双线”风险防控工作目标责任书》，推动案防工作的深入开展。四是继续开展防范和打击“非法集资”活动，组织开展“贵阳银行非法集资风险专项排查活动”，持续保持对非法集资的高压态势，从源头上杜绝此类现象的发生。同时，将每年五月作为教育宣传月，组织开展“贵阳银行非法集资教育宣传月活动”，坚持教育为先、预防为主、重点监控、防治结合的工作方针，将宣传教育作为常态化工作进行。五是积极做好各重要岗位的轮岗轮调及强制休假工作。

（4）重视外部审计

本行每年均聘请有资质的会计师事务所进行财务报表审计。

（5）加强问责力度

根据本行《问责管理办法》和《新增不良贷款违规过程问责办法（试行）》的有关规定，2014 年对新增不良贷款（含票据垫款）违规过程的相关责任人进行了问责处理。

（三）本行主要内部控制制度存在的问题

本行在组织架构、制度建设、风险管理、信息技术、人力资源等方面还存在如下薄弱环节：

（1）组织架构仍需不断改进。

（2）制度建设需持续改进，全面风险管理理念和合规经营意识需持续提升。

（3）风险识别与评估体系仍需不断健全完善。

（4）随着互联网金融的快速发展，相关风险日益凸显，在信息科技风险防控指标体系上对电子渠道风险防控模型的建立有待加强。

（5）内部监督质量需进一步提高，检查成果利用需进一步提升。

（6）随着机构的发展，对专业人员的引进、培养和管理力度需进一步增强。

（7）随着银行业的迅猛发展，本行经营范围的不断扩大、业务服务的持续创新、管理层级的逐步增加，本行风险管理人才队伍在知识储备、业务水平和创新能力方面仍有不足，与全面风险管理要求尚有距离。

（四）本行进一步完善内部控制制度的措施

本行现有内部会计控制制度基本能够适应本行管理的要求，能够对编制真实、公允的财务报表提供合理的保证，能够对本行各项业务活动的健康运行及国家有关法律法规和单位内部规章制度的贯彻执行提供保证。对于目前本行在内部会计控制制度方面存在的问题，本行拟采取下列措施加以改进提高：

1. 持续完善公司治理

本行将按照《商业银行公司治理指引》等法律法规的要求，以及实际工作需要，继续健全和完善“三会一层”工作机制，并结合金融市场环境的变化，适时

制定新的战略规划。

2. 持续推进组织架构优化

为增强盈利能力、抗风险能力，提升内部控制水平，本行将不断优化组织架构，不断梳理、再造业务流程。2015 年本行将深化业务治理体系改革，完善总分支行三级管理架构，在合适的业务分类、分步推进事业部、准事业部、子公司改革。

3. 持续加强制度建设，加强合规文化建设

本行坚持“业务发展、制度先行”的原则，持续不断加强制度建设。一是对制度的全面性进行评估，对存在缺失的及时补充制定；二是对制度的完整性进行梳理，对现有制度是否覆盖业务主要风险点，新制定的制度重点从其合法性、风险点覆盖程度、可执行性等方面进行审查，发现制度、措施、流程完整性方面存在的缺陷与漏洞，及时修订完善；三是对制度的有效性进行检查，对检查中发现的问题提出整改意见，并对整改情况进行跟踪。

加强员工内控合规意识教育和培养，努力把内控合规理念贯彻到每一位员工每一个岗位每一项业务操作过程中，保障本行各项业务合规发展和稳健运行。同时建立操作风险与内部控制自我评估体系，并积极开展评估工作。在加强合规管理的同时，力争在监管要求、合规管理、内部控制与业务发展之间寻求最佳平衡点。

4. 围绕实施新资本协议深入推进全面风险管理体系建设，提高各类风险评估、识别、预警能力

下一步本行要以新资本协议实施为契机，进一步整合和优化风险管理资源，不断提升全面风险管理能力和水平，逐步形成对各类风险的识别、计量、监测、预警和控制体系并有效运行。一是做好已下发《贵阳银行资本管理规定》的贯彻落实工作，加强资本有效管理，严格按照制定的中期资本管理规划，审慎设定资本充足率指标，逐步推动本行资本管理体系和各级资本充足率指标满足监管和本行资本管理规划要求。二是按计划切实推进操作与内控风险管理体系、市场风险管理体系、押品管理体系等项目建设，重点完善相关政策、制度体系，以及 IT

系统、工具等方面的建设。三是进一步提升 IT 技术在风险管理中的作用，尤其是在客户信用评级、债项评级、信贷资产风险分类、风险缓释、风险限额体系管理、风险的监测和预警、风险计量、资本分配与考核等方面的应用，进一步提升风险管理能力和风险管理的精细化水平。四是充分发挥高管层下设的信用、市场、操作等各专门委员会及其办公室在风险识别、计量、监测和控制中的作用，切实履行风险管理职责，切实贯彻好年度风险管理政策指引。五是进一步加强流动性风险管理，借助流动性风险管理系统定期进行流动性风险指标的监测和压力测试，完善流动性应急机制，并按要求组织演练。六是进一步完善信息科技风险管理体系，重点做好信息科技风险评估、业务连续性管理和信息科技外包管理，同时加强互联网金融信息科技风险防控体系建设，积极学习利用大数据的技术手段，逐步建立起适合本行实际情况的互联网金融信息科技风险识别、计量、监测和控制模型。

5. 不断构建和完善人力资源管理体系

本行将继续深化人力资源改革，进一步完善各项人力资源管理、考核制度。以经营目标为中心，运用科学、合理的方法对员工数量进行规划；建立符合现代经营管理需要的人力资源管理系统，实现人力资源信息的统一和共享；继续完善多元化的员工职业发展通道，加大各类人才引进储备和培训，以满足本行业务快速发展的需要。

6. 吸取案件教训，加强警示教育

本行将把案件防控相关法律法规、规章制度及金融机构案例分析等相关材料及时通过《合规简报》编印下发，严格组织全体员工培训学习，普及深化案防意识，有效提高风险管控能力。

二、会计师对本行内部控制制度的评价

根据天健出具的无保留意见的《关于贵阳银行股份有限公司内部控制的鉴证报告》（天健审〔2015〕8-57号），本行按照《企业内部控制基本规范》及相关规定于2014年12月31日在所有重大方面保持了与财务报表相关的有效的内部控制。

第九节 同业竞争和关联交易

一、同业竞争

同业竞争是指本行与控股股东、实际控制人、控股股东或实际控制人所控制的其他企业存在从事相同或相似业务的情形。

截至本招股说明书签署日，由于股东持股分散，本行不存在控股股东及实际控制人。因此，本行不存在与控股股东或实际控制人及其控制的其他企业同业竞争的情形。

二、关联方与关联交易

（一）关联方及关联关系

根据《公司法》、《企业会计准则第 36 号—关联方披露》及中国银监会《商业银行与内部人和股东关联交易管理办法》的相关规定，对照本行的实际情况，本行关联方包括：（i）直接或间接持有本行 5%以上（含 5%）股份的股东；（ii）本行子公司、合营及联营企业；（iii）关键管理人员或与其关系密切的家庭成员；（iv）关键管理人员或与其关系密切的家庭成员直接、间接、共同控制或可施加重大影响的法人或其他组织（以下简称“关键管理人员关联单位”）。

1. 直接或间接持有本行 5%以上（含 5%）股份的股东

（1）直接或间接持有本行 5%以上（含 5%）股份的股东

截至 2014 年 12 月 31 日，直接或间接持有本行 5%以上（含 5%）股份的股东情况如下：

| 序号 | 股东名称 | 持股数量（股） | 持股比例 |
|----|-------------------------------|-------------|--------|
| 1 | 贵阳市国有资产投资管理公司 | 350,000,000 | 19.46% |
| 2 | 贵州产业投资(集团)有限责任公司 ¹ | 150,000,000 | 8.34% |
| 3 | 遵义市国有资产投融资经营管理有限责任公司 | 100,000,000 | 5.56% |

注：1 贵州产业投资公司于 2012 年由“贵州省开发投资有限责任公司”更名为“贵州产业投资（集团）有限责任公司”；2011 年-2013 年贵州新能实业发展公司系贵州产业投资公司 100%控股的企业，贵州产业投资公司直接和间接合计持有本行股份 5%以上；2014 年 6 月 16 日，贵州产业投资公司吸收合并贵州新能实业

发展公司，贵州新能实业发展公司注销。

截至 2013 年 12 月 31 日，直接或间接持有本行 5%以上（含 5%）股份的股东情况如下：

| 序号 | 股东名称 | 持股数量（股） | 持股比例 |
|----|-------------------------------|-------------|--------|
| 1 | 贵阳市国有资产投资管理公司 | 350,000,000 | 19.46% |
| 2 | 遵义市国有资产投融资经营管理有限责任公司 | 100,000,000 | 5.56% |
| 3 | 贵州产业投资(集团)有限责任公司 ¹ | 80,000,000 | 4.45% |
| 4 | 贵州新能实业发展公司 ¹ | 70,000,000 | 3.89% |

注：1. 贵州新能实业发展公司系贵州产业投资公司 100%控股的企业，贵州产业投资公司与贵州新能实业发展公司合计持有本行股份 5%以上。

截至 2012 年 12 月 31 日，直接或间接持有本行 5%以上（含 5%）股份的股东情况如下：

| 序号 | 股东名称 | 持股数量（股） | 持股比例 |
|----|-------------------------|-------------|--------|
| 1 | 贵阳市国有资产投资管理公司 | 350,000,000 | 19.46% |
| 2 | 遵义市国有资产投融资经营管理有限责任公司 | 100,000,000 | 5.56% |
| 3 | 贵州产业投资(集团)有限责任公司 | 80,000,000 | 4.45% |
| 4 | 贵州新能实业发展公司 ¹ | 70,000,000 | 3.89% |

注：1. 贵州新能实业发展公司系贵州产业投资公司 100%控股的企业，贵州产业投资公司与贵州新能实业发展公司合计持有本行股份 5%以上。

（2）直接或间接持有本行 5%以上（含 5%）股份的股东基本情况

直接或间接持有本行 5%以上（含 5%）股份的股东基本情况请参见“第五节 发行人基本情况”。

2. 本行的子公司、合营企业、联营企业

截至 2014 年 12 月 31 日，本行控股子公司为广元市贵商村镇银行股份有限公司，具体情况参见本招股说明书第十七节“其他重要事项—五、其他事项”。

根据《企业会计准则第 36 号—关联方披露》及相关规定，本行将共同控制的企业界定为合营企业，将其虽无控制但能够施加重大影响的实体视为联营企业，截至 2014 年 12 月 31 日，本行无合营企业及联营企业。

3. 关键管理人员或与其关系密切的家庭成员

根据《企业会计准则第 36 号—关联方披露》及相关规定，关键管理人员包

括本行董事、监事及高级管理人员，与其关系密切的家庭成员指父母、配偶、兄弟姐妹、子女以及其他关系密切的家庭成员。本行的关键管理人员情况请参见“第十节 董事、监事、高级管理人员——、董事、监事和高级管理人员简介”。

本行在日常业务过程中，向个人客户提供贷款等金融服务（包括提供长期贷款、短期贷款、消费贷款、信用卡贷款、按揭、担保、第三方贷款抵押、票据贴现等）。使用本行提供金融服务的个人客户包括本行的董事、监事及高级管理人员及其关系密切人士。本行预计上市后将向关联人士提供上述金融服务。对董事、监事及高级管理人员及其关系密切人士提供的金融服务参考市场利率及按照一般商业条款进行。

4. 关键管理人员关联单位

本行将董事、监事、高级管理人员及其近亲属控制、共同控制或在本行以外兼任董事、高级管理人员的企业界定为本行关键管理人员及其近亲属控制、共同控制或施加重大影响的关联单位。截至 2014 年 12 月 31 日，本行关键管理人员关联单位情况如下：

| 序号 | 企业名称 | 关联方关系 |
|----|------------------|-----------------------|
| 1 | 贵阳市国有资产投资管理公司 | 发行人董事蒋贤芳担任该公司副董事长、总经理 |
| 2 | 贵州产业投资（集团）有限责任公司 | 发行人董事张景刚担任该公司副总经理 |
| 3 | 贵州多彩贵州城建设经营有限公司 | 发行人董事张景刚担任该公司董事长 |
| 4 | 黔南神奇医药有限公司 | 发行人董事张涛涛担任该公司董事长 |
| 5 | 贵州神通广大网络信息有限公司 | 发行人董事张涛涛担任该公司董事长 |
| 6 | 贵州神奇生物工程有限公司 | 发行人董事张涛涛担任该公司董事长 |
| 7 | 上海神奇制药投资管理股份有限公司 | 发行人董事张涛涛担任该公司副董事长 |
| 8 | 贵州神奇投资有限公司 | 发行人董事张涛涛担任该公司总裁 |
| 9 | 贵阳联合置业有限公司 | 发行人董事张涛涛担任该公司董事 |
| 10 | 贵阳神奇金筑大酒店有限公司 | 发行人董事张涛涛担任该公司董事 |
| 11 | 贵州神奇药业有限公司 | 发行人董事张涛涛担任该公司董事 |
| 12 | 贵阳神奇大酒店有限公司 | 发行人董事张涛涛之父张芝庭担任该公司董事长 |
| 13 | 贵阳神奇药物研究所 | 发行人董事张涛涛之父张芝庭担任该公司董事长 |
| 14 | 贵州神奇酒店管理有限公司 | 发行人董事张涛涛之父张芝庭担任该公司董事长 |
| 15 | 贵州迈科生态农业发展有限公司 | 发行人董事张涛涛之父张芝庭担任该公司董事长 |
| 16 | 贵阳宏图房地产开发有限公司 | 发行人董事张涛涛之父张芝庭担任该公司董事长 |
| 17 | 贵州金桥药业有限公司 | 发行人董事张涛涛之父张芝庭担任该公司董事长 |
| 18 | 贵州贵创融资担保有限公司 | 发行人董事张涛涛之父张芝庭担任该公司董事长 |
| 19 | 贵州迈吉斯投资管理有限公司 | 发行人董事张涛涛之父张芝庭担任该公司董事长 |
| 20 | 贵阳医学院神奇民族医药学院 | 发行人董事张涛涛之父张芝庭担任该公司董事长 |

| 序号 | 企业名称 | 关联方关系 |
|----|---------------------|---------------------|
| 21 | 首钢水城钢铁(集团)有限责任公司 | 发行人董事高军担任该公司总会计师 |
| 22 | 贵阳金阳建设投资(集团)有限公司 | 发行人董事曾军担任该公司董事长 |
| 23 | 贵州燃气(集团)有限责任公司 | 发行人董事洪鸣担任该公司董事长 |
| 24 | 贵州省天然气有限公司 | 发行人董事洪鸣担任该公司董事长 |
| 25 | 贵州黔通投资有限公司 | 发行人董事洪鸣担任该公司董事 |
| 26 | 贵州燃气(集团)天然气支线管道有限公司 | 发行人董事洪鸣担任该公司董事长 |
| 27 | 中石油贵州天然气管网有限公司 | 发行人董事洪鸣担任该公司副董事长 |
| 28 | 中国振华电子集团有限公司 | 发行人监事倪敏担任该公司总会计师 |
| 29 | 中国贵州航空工业(集团)有限责任公司 | 发行人监事余霄担任该公司总经理 |
| 30 | 中航工业贵州资产经营管理有限公司 | 发行人监事余霄担任该公司董事长、总经理 |

(二) 关联交易

下列关联交易除特别注明外,均属于本行日常经营业务,系交易双方协商一致,且以不优于对非关联方同类交易的条件进行,其中存款和贷款利率均按照中国人民银行颁布的基准利率及浮动区间执行。

1. 与直接或间接持有本行5%以上(含5%)股份的股东之间的关联交易

在日常业务中,本行与直接或间接持有本行5%以上(含5%)股份的股东及其控制的企业进行的重大交易金额如下:

(1) 利息收入发生额及其相应占比

本行与直接或间接持有本行5%以上(含5%)表决权股份的股东报告期内利息收入发生额及其相应占比如下:

单位:千元

| 关联方名称 | 2014 年度 | 占比 | 2013 年度 | 占比 | 2012 年度 | 占比 |
|----------------------|---------------|--------------|---------------|--------------|---------------|--------------|
| 贵阳市国有资产投资管理公司 | 7,499 | 0.10% | 9,950 | 0.17% | 12,252 | 0.24% |
| 遵义市国有资产投融资经营管理有限责任公司 | 10,276 | 0.14% | 9,701 | 0.16% | 10,889 | 0.22% |
| 贵州产业投资(集团)有限责任公司 | 12,654 | 0.17% | 4,533 | 0.08% | 4,962 | 0.10% |
| 合计 | 30,429 | 0.41% | 24,184 | 0.41% | 28,103 | 0.56% |

(2) 利息支出发生额及其相应占比

本行与直接或间接持有本行5%以上(含5%)表决权股份的股东报告期内利息支出发生额及其相应占比如下:

单位:千元

| 关联方名称 | 2014年度 | 占比 | 2013年度 | 占比 | 2012年度 | 占比 |
|----------------------|------------|--------------|--------------|--------------|--------------|--------------|
| 贵阳市国有资产投资管理公司 | 186 | 0.01% | 1,021 | 0.05% | 587 | 0.03% |
| 遵义市国有资产投融资经营管理有限责任公司 | 667 | 0.03% | 828 | 0.04% | 199 | 0.01% |
| 贵州产业投资(集团)有限责任公司 | 92 | - | 368 | 0.02% | 435 | 0.03% |
| 贵州新能实业发展公司 | - | - | 137 | 0.01% | 113 | 0.01% |
| 合计 | 945 | 0.04% | 2,354 | 0.12% | 1,334 | 0.08% |

本行与持有本行 5%以上（含 5%）表决权股份的股东控制的企业报告期内利息支出发生额及其相应占比如下：

单位：千元

| 企业名称 | 2014年度 | 占比 | 2013年度 | 占比 | 2012年度 | 占比 |
|-------------------|------------|--------------|------------|--------------|------------|--------------|
| 贵州省产权交易中心 | 5 | - | - | - | 26 | - |
| 遵义市国投房地产开发有限公司 | 94 | - | 65 | - | 59 | - |
| 遵义市土地投资开发经营有限责任公司 | 10 | - | 79 | - | 107 | 0.01% |
| 贵州贵财招标有限责任公司 | 38 | - | 140 | 0.01% | 132 | 0.01% |
| 贵州贵财房地产开发有限责任公司 | 172 | 0.01% | 205 | 0.01% | 482 | 0.03% |
| 贵州产投地产有限责任公司 | 4 | - | - | - | - | - |
| 贵州新联进出口有限公司 | 3 | - | - | - | - | - |
| 合计 | 326 | 0.01% | 489 | 0.02% | 806 | 0.05% |

（3）手续费及佣金收入发生额及其相应占比

本行与持有本行 5%以上（含 5%）表决权股份的股东报告期内手续费及佣金收入发生额及其相应占比如下：

单位：千元

| 关联方名称 | 2014年度 | 占比 | 2013年度 | 占比 | 2012年度 | 占比 |
|----------------------|----------|----------|----------|----------|----------|----------|
| 遵义市国有资产投融资经营管理有限责任公司 | - | - | 1 | - | 5 | - |
| 贵州产业投资(集团)有限责任公司 | 2 | - | - | - | - | - |
| 合计 | 2 | - | 1 | - | 5 | - |

（4）重大关联交易未结算项目金额及其相应占比

在日常业务中，本行与直接或间接持有本行 5%以上（含 5%）股份的股东及其控制的企业往来款项的期末余额如下：

①发放贷款和垫款余额及其相应占比（不含贴现）

本行向持有本行 5%以上（含 5%）表决权股份的股东报告期内发放贷款和垫款余额（不含贴现）及其相应占比如下：

单位：千元

| 关联方名称 | 2014年 12月31日 | 占比 | 2013年 12月31日 | 占比 | 2012年 12月31日 | 占比 |
|--------------------------|-----------------|--------------|-----------------|--------------|-----------------|--------------|
| 贵阳市国有资产投资管理公司 | 87,600 | 0.13% | 128,400 | 0.24% | 162,400 | 0.37% |
| 遵义市国有资产投融资经营管理 有限责任公司 | - | - | 118,800 | 0.22% | 158,800 | 0.36% |
| 贵州产业投资(集团)有限责任公 司 | - | - | 72,000 | 0.13% | 73,000 | 0.17% |
| 合计 | 87,600 | 0.13% | 319,200 | 0.59% | 394,200 | 0.90% |

②应收款项类投资余额及其相应占比

单位：千元

| 关联方名称 | 2014年 12月31日 | 占比 | 2013年 12月31日 | 占比 | 2012年 12月31日 | 占比 |
|--------------------------|-----------------|--------------|-----------------|----------|-----------------|----------|
| 遵义市国有资产投融资经营管理有 限责任公司 | 300,000 | 2.81% | - | - | - | - |
| 合计 | 300,000 | 2.81% | - | - | - | - |

③吸收存款余额及其相应占比

持有本行 5%以上（含 5%）表决权股份的股东报告期内在本行的存款余额及其相应占比如下：

单位：千元

| 关联方名称 | 2014年 12月31日 | 占比 | 2013年 12月31日 | 占比 | 2012年 12月31日 | 占比 |
|--------------------------|-----------------|--------------|-----------------|--------------|------------------|--------------|
| 贵阳市国有资产投资管理 公司 | 43,345 | 0.03% | 51,913 | 0.05% | 234,409 | 0.27% |
| 遵义市国有资产投融资 经营管理有限责任公司 | 420,828 | 0.32% | 84,357 | 0.08% | 758,838 | 0.86% |
| 贵州产业投资(集团)有 限责任公司 | 8,305 | 0.01% | 2,851 | - | 70,665 | 0.08% |
| 贵州新能实业发展公司 | - | - | - | - | 4,447 | - |
| 合计 | 472,478 | 0.36% | 139,121 | 0.13% | 1,068,359 | 1.21% |

持有本行 5%以上（含 5%）表决权股份的股东控制的企业报告期内在本行的存款余额及其相应占比如下：

单位：千元

| 企业名称 | 2014年 12月31日 | 占比 | 2013年 12月31日 | 占比 | 2012年 12月31日 | 占比 |
|-----------------------|-----------------|-------|-----------------|-------|-----------------|-------|
| 遵义市国投房地产开发有限公司 | 588 | - | 15,996 | 0.01% | 20,892 | 0.02% |
| 遵义市土地投资开发经营有限责任公 司 | 17 | - | 35,011 | 0.03% | - | - |
| 贵州贵财房地产开发有限责任公司 | 11,273 | 0.01% | 14,767 | 0.01% | 9,724 | 0.01% |

| | | | | | | |
|--------------|---------------|--------------|---------------|--------------|----------------|--------------|
| 贵州省产权交易中心 | 171 | - | - | - | 1,785 | - |
| 贵州贵财招标有限责任公司 | 1,826 | - | 4,467 | - | 4,234 | - |
| 贵州产投地产有限责任公司 | 763 | - | - | - | - | - |
| 贵州新联进出口有限公司 | 70 | - | - | - | - | - |
| 合计 | 14,708 | 0.01% | 70,241 | 0.05% | 36,635- | 0.03% |

④贷款承诺及其相应占比

本行对持有本行 5%以上（含 5%）表决权股份的股东控制的企业报告期内贷款承诺余额及其相应占比如下：

单位：千元

| 关联方名称 | 2014 年 12 月 31 日 | 占比 | 2013 年 12 月 31 日 | 占比 | 2012 年 12 月 31 日 | 占比 |
|------------|---------------------|----|---------------------|----|---------------------|--------------|
| 贵州轮胎股份有限公司 | - | - | - | - | 100,000 | 1.80% |
| 合计 | - | - | - | - | 100,000 | 1.80% |

(5) 关联担保情况

截至 2014 年 12 月 31 日，本行持股 5%以上的股东贵阳市国有资产投资管理公司为其他单位在本集团的贷款余额 296,720 万元提供担保，遵义市国有资产投融资经营管理有限责任公司为其他单位在本集团的贷款余额 6,000 万元提供担保，贵州产业投资（集团）有限责任公司为其他单位在本集团的贷款余额 6,000 万元提供担保。

2. 与本行关键管理人员或与其关系密切的家庭成员以及上述人员控制、共同控制或施加重大影响的企业之间的关联交易

(1) 利息收入发生额及其相应占比

单位：千元

| 关联方名称 | 2014 年度 | 占比 | 2013 年度 | 占比 | 2012 年度 | 占比 |
|---------------------|---------|-------|---------|-------|---------|-------|
| 关键管理人员关联单位 | 29,822 | 0.39% | 37,666 | 0.63% | 53,103 | 1.05% |
| 本行关键管理人员及其关系密切的家庭成员 | 463 | 0.01% | 446 | 0.01% | 345 | 0.01% |

(2) 利息支出发生额及其相应占比

单位：千元

| 关联方名称 | 2014 年度 | 占比 | 2013 年度 | 占比 | 2012 年度 | 占比 |
|---------------------|---------|-------|---------|-------|---------|-------|
| 关键管理人员关联单位 | 3,028 | 0.13% | 7,674 | 0.39% | 3,726 | 0.22% |
| 本行关键管理人员及其关系密切的家庭成员 | 225 | 0.01% | 289 | 0.01% | 175 | 0.01% |

(3) 手续费及佣金收入发生额及其相应占比

单位：千元

| 关联方名称 | 2014年度 | 占比 | 2013年度 | 占比 | 2012年度 | 占比 |
|------------|--------|-------|--------|-------|--------|-------|
| 关键管理人员关联单位 | 105 | 0.03% | 68 | 0.06% | 158 | 0.16% |

(4) 重大关联交易未结算项目金额及其相应占比

在日常业务中，本行与关键管理人员或与其关系密切的家庭成员以及关键管理人员关联单位之间的往来款项的期末余额如下：

①发放贷款和垫款余额（不含贴现）及其相应占比

单位：千元

| 关联方名称 | 2014年 12月31日 | 占比 | 2013年 12月31日 | 占比 | 2012年 12月31日 | 占比 |
|---------------------|-----------------|-------|-----------------|-------|-----------------|-------|
| 关键管理人员关联单位 | 560,000 | 0.83% | 464,000 | 0.85% | 641,200 | 1.46% |
| 本行关键管理人员及其关系密切的家庭成员 | 2,350 | | 13,734 | 0.03% | 4,258 | 0.01% |

②贴现余额及其相应占比

| 关联方名称 | 2014年 12月31日 | 占比 | 2013年 12月31日 | 占比 | 2012年 12月31日 | 占比 |
|------------|-----------------|----|-----------------|-------|-----------------|-------|
| 关键管理人员关联单位 | - | - | 26,444 | 0.99% | 24,717 | 0.77% |

③应收款项余额及其相应占比

单位：千元

| 关联方名称 | 2014年 12月31日 | 占比 | 2013年 12月31日 | 占比 | 2012年 12月31日 | 占比 |
|------------|-----------------|-------|-----------------|----|-----------------|----|
| 关键管理人员关联单位 | 500,000 | 4.69% | | | | |

④吸收存款余额及其相应占比

单位：千元

| 关联方名称 | 2014年 12月31日 | 占比 | 2013年 12月31日 | 占比 | 2012年 12月31日 | 占比 |
|---------------------|-----------------|-------|-----------------|-------|-----------------|-------|
| 关键管理人员关联单位 | 431,973 | 0.33% | 713,958 | 0.65% | 362,559 | 0.41% |
| 本行关键管理人员及其关系密切的家庭成员 | 8,073 | 0.01% | 17,826 | 0.02% | 9,305 | 0.01% |

⑤银行承兑汇票余额及其相应占比

单位：千元

| 关联方名称 | 2014年 12月31日 | 占比 | 2013年 12月31日 | 占比 | 2012年 12月31日 | 占比 |
|-------|-----------------|----|-----------------|----|-----------------|----|
| | | | | | | |

| | | | | | | |
|------------|---------|-------|---------|-------|--------|-------|
| 关键管理人员关联单位 | 120,300 | 0.47% | 114,897 | 0.85% | 94,773 | 0.79% |
|------------|---------|-------|---------|-------|--------|-------|

⑥贷款承诺及其相应占比

单位：千元

| 关联方名称 | 2014年 12月31日 | 占比 | 2013年 12月31日 | 占比 | 2012年 12月31日 | 占比 |
|------------|-----------------|-------|-----------------|-------|-----------------|-------|
| 关键管理人员关联单位 | 360,000 | 0.72% | 103,000 | 1.36% | 163,000 | 2.94% |

(5) 关键管理人员薪酬

单位：千元

| 项 目 | 2014年度 | 2013年度 | 2012年度 |
|-------|--------|--------|--------|
| 薪酬 | 17,652 | 16,335 | 15,816 |
| 离职后福利 | 912 | | |
| 合 计 | 18,564 | 16,335 | 15,816 |

注：关键管理人员是指有权并负责直接或间接规划、指导及控制本行业务的人士，其中包括董事、监事及高级管理人员。包括薪金、五险一金等；离职后福利为支付的年金。

(6) 关键管理人员持股

单位：千股

| 项 目 | 2014年12月31日 | 2013年12月31日 | 2012年12月31日 |
|------|-------------|-------------|-------------|
| 持股数量 | 1,245 | 1,319 | 1,614 |

(7) 关联担保情况

本行关键管理人员或与其关系密切的家庭成员控制、共同控制或施加重大影响的企业为其他单位在本集团的贷款余额 59,522 万元提供担保；本行关键管理人员及其关系密切的家庭成员为其他单位或个人在本集团的贷款余额 210 万元提供担保。

3. 关联交易的变化原因、业务执行标准及执行费率水平分析

(1) 报告期各类关联交易金额变化

报告期内，贵阳银行关联交易主要包括向关联方发放贷款、吸收存款和手续费及佣金等，具体如下：

①利息收入发生额及其相应占比

单位：千元

| 关联方名称 | 2014年度 | 同类占比 | 2013年度 | 同类占比 | 2012年度 | 同类占比 |
|---------------|--------|-------|--------|-------|--------|-------|
| 贵阳市国有资产投资管理公司 | 7,499 | 0.10% | 9,950 | 0.17% | 12,252 | 0.24% |

| | | | | | | |
|----------------------|---------------|--------------|---------------|--------------|---------------|--------------|
| 遵义市国有资产投融资经营管理有限责任公司 | 10,276 | 0.14% | 9,701 | 0.16% | 10,889 | 0.22% |
| 贵州产业投资(集团)有限责任公司 | 12,654 | 0.17% | 4,533 | 0.08% | 4,962 | 0.10% |
| 关键管理人员关联单位 | 29,822 | 0.39% | 37,666 | 0.63% | 53,103 | 1.05% |
| 本行关键管理人员及其关系密切的家庭成员 | 463 | 0.01% | 446 | 0.01% | 345 | 0.01% |
| 合计 | 60,714 | 0.81% | 62,296 | 1.05% | 81,551 | 1.62% |

2012年、2013年和2014年，贵阳银行关联交易中利息收入发生额分别为8,155万元、6,230万元和6,071万元，利息收入总金额比例分别为1.62%、1.05%和0.81%报告期内，关联交易利息收入金额和占比逐年下降。

②利息支出发生额及其相应占比

单位：千元

| 关联方名称 | 2014年度 | 同类占比 | 2013年度 | 同类占比 | 2012年度 | 同类占比 |
|----------------------------|--------------|--------------|---------------|--------------|--------------|--------------|
| 贵阳市国有资产投资管理公司 | 186 | 0.01% | 1,021 | 0.05% | 587 | 0.03% |
| 遵义市国有资产投融资经营管理有限责任公司 | 667 | 0.03% | 828 | 0.04% | 199 | 0.01% |
| 贵州产业投资(集团)有限责任公司 | 92 | | 368 | 0.02% | 435 | 0.03% |
| 贵州新能实业发展公司 | | | 137 | 0.01% | 113 | 0.01% |
| 持有本行5%以上(含5%)表决权股份的股东控制的企业 | 326 | 0.01% | 489 | 0.02% | 806 | 0.05% |
| 关键管理人员关联单位 | 3,028 | 0.13% | 7,674 | 0.39% | 3,726 | 0.22% |
| 本行关键管理人员及其关系密切的家庭成员 | 225 | 0.01% | 289 | 0.12% | 175 | 0.01% |
| 合计 | 4,524 | 0.19% | 10,806 | 0.65% | 6,041 | 0.35% |

2012年、2013年和2014年，贵阳银行关联交易中利息支出发生额分别为524万元、1,032万元和420万元。

③手续费及佣金收入发生额及其相应占比

单位：千元

| 关联方名称 | 2014年度 | 同类占比 | 2013年度 | 同类占比 | 2012年度 | 同类占比 |
|----------------------|------------|--------------|-----------|--------------|------------|--------------|
| 遵义市国有资产投融资经营管理有限责任公司 | - | - | 1 | - | 5 | - |
| 贵州产业投资(集团)有限责任公司 | 2 | - | - | - | - | - |
| 关键管理人员关联单位 | 105 | 0.03% | 68 | 0.06% | 158 | 0.16% |
| 合计 | 107 | 0.03% | 69 | 0.06% | 163 | 0.16% |

2012年、2013年和2014年，贵阳银行关联交易中手续费及佣金收入发生额分别为16万元、7万元和11万元，报告期内，手续费及佣金收入金额较小，且保持平稳，总体下降。

(2) 报告期各期发行人与关联方交易是否符合发行人相关业务标准、是否履行相关程序、执行利率水平，并分析与同期非关联方是否存在差异

①关联交易的管理制度及流程

(i) 发行人制定了《关联交易管理办法》和《贵阳银行股份有限公司董事会关联交易控制委员会议事规则》，对关联交易的议事规则、审批流程等事项进行了具体规定；

(ii) 发行人关联交易均按照《关联交易管理办法》和《贵阳银行股份有限公司董事会关联交易控制委员会议事规则》有关规定履行程序，对一般关联交易、重大关联交易、特别重大关联交易分别限定了审批权限；

(iii) 每年度发行人拟定下一年度关联交易预计额度，并提交董事会、股东大会审议，对于超出当年预计额度的关联交易单独提交董事会或股东大会审议通过，并由独立董事发表意见。发行人独立董事对发行人报告期各期关联交易的公允性以及内部审批程序履行情况发表书面独立意见；

(iv) 发行人关联交易业务均按照发行人相应业务品种管理规定要求办理；发行人对包括关联方在内的所有客户按照贵阳银行贷款利率定价指引实行标准定价，与同期非关联方不存在差异；

(v) 严格评审关联交易方准入条件，重视第一还款来源；所有关联交易与其他同类交易一样要求落实抵质押担保，原则上不发放信用贷款；

报告期内，发行人与关联方交易均符合发行人相关业务标准、履行了相应审批程序。

②发行人关联交易的利率执行水平

发行人关联交易中95%以上为向关联方发放贷款、吸收存款，以下按报告期各年度分类对比关联交易的利率执行水平、与非关联方同类交易利率水平差异情况：

(i) 贷款利率执行情况

单位：千元

| 类型 | 客户名称 | 贷款金额 | 发放日期 | 期限(月) | 利率(%) | 浮动 |
|----|------|------|------|-------|-------|----|
|----|------|------|------|-------|-------|----|

| 2012年 | | | | | | |
|-------|-----------------------------------|---------|------------|----|------|--------|
| 关联方 | 遵义市国有资产投融资经营管理有限责任公司 | 15,880 | 2012/1/5 | 60 | 6.40 | |
| 可比第三方 | 贵州长城酒店投资有限公司 | 70,000 | 2011/8/15 | 60 | 6.40 | |
| | 贵阳城市发展投资股份有限公司 | 3,000 | 2012/6/20 | 60 | 6.40 | |
| | 贵阳市供水总公司 | 129,190 | 2011/9/29 | 60 | 6.90 | |
| 关联方 | 首钢水城钢铁(集团)有限责任公司及其关联方 | 155,000 | 2012/8/2 | 12 | 6.00 | - |
| 可比第三方 | 贵州省公路工程集团有限公司 | 100,000 | 2012/12/31 | 12 | 6.30 | |
| | 贵州铝厂 | 80,000 | 2012/7/16 | 12 | 6.00 | - |
| | 贵州詹阳动力重工有限公司 | 140,000 | 2012/8/13 | 12 | 6.00 | - |
| 关联方 | 贵州神奇集团控股有限公司(已更名为贵州神奇投资有限公司)及其关联方 | 30,000 | 2012/9/29 | 12 | 7.80 | 30.00% |
| 可比第三方 | 四川广安建设集团有限公司 | 60,000 | 2012/12/31 | 12 | 7.50 | 25% |
| | 贵州省医药(集团)和平医药有限公司 | 15,000 | 2012/7/26 | 12 | 7.80 | 30.00% |
| | 贵州通源投资有限公司 | 59,000 | 2012/11/9 | 12 | 8.40 | 40% |
| | 四川科创医药集团有限公司 | 100,000 | 2012/6/8 | 12 | 7.26 | 15% |
| 关联方 | 贵州百强集团投资控股有限公司及其关联方 | 20,000 | 2012/3/31 | 12 | 6.56 | |
| | | 20,000 | 2012/7/3 | 12 | 6.31 | |
| | | 30,000 | 2012/11/12 | 12 | 6.00 | |
| | | 28,000 | 2012/10/29 | 36 | 6.15 | |
| 可比第三方 | 贵州开磷有限责任公司 | 50,000 | 2012/4/6 | 12 | 6.56 | - |
| | 贵州贵航国际贸易有限公司 | 30,000 | 2012/6/19 | 12 | 6.31 | - |
| | 贵阳日报传媒集团 | 14,000 | 2012/8/31 | 12 | 6.00 | - |
| | 贵州同济堂药房连锁有限公司 | 20,000 | 2012/12/28 | 24 | 6.15 | - |
| | 贵阳君业商业发展有限公司 | 35,000 | 2012/12/27 | 36 | 6.15 | |
| | 贵州劲同矿业有限公司 | 7,000 | 2012/6/21 | 24 | 6.40 | |
| 关联方 | 中国振华电子集团有限公司 | 30,000 | 2012/9/28 | 12 | 6.60 | 10.00% |
| 可比第三方 | 贵州华电毕节热电有限公司 | 30,000 | 2012/12/3 | 12 | 6.00 | - |
| | 贵州华烽电器有限公司 | 30,000 | 2012-07-24 | 12 | 6.31 | 5% |

| | | | | | | |
|--------------|-----------------------------------|---------|------------|----|------|--------|
| | 贵州省开阳安达磷化工有限公司 | 30,000 | 2012-08-15 | 12 | 6.60 | 10% |
| | 北海银河开关设备有限公司 | 30,000 | 2012/11/6 | 12 | 7.20 | 20.00% |
| 2013年 | | | | | | |
| 关联方 | 首钢水城钢铁(集团)有限责任公司及其关联方 | 405,000 | 2013/1/8 | 12 | 6.00 | - |
| | | 15,000 | 2013/4/3 | | 9.00 | 50% |
| 可比第三方 | 贵州铝厂 | 8,000 | 2013/1/17 | 12 | 6.00 | - |
| | 贵州詹阳动力重工有限公司 | 140,000 | 2013/5/16 | 12 | 6.00 | - |
| | 贵州开磷有限责任公司 | 50,000 | 2013/2/1 | 12 | 6.00 | - |
| | 毕节市融达公路桥梁工程有限责任公司 | 50,000 | 2013/6/9 | 12 | 9.00 | 50% |
| 关联方 | 贵州神奇集团控股有限公司(已更名为贵州神奇投资有限公司)及其关联方 | 50,000 | 2013/6/28 | 12 | 7.80 | 30.00% |
| 可比第三方 | 四川顺通矿业集团有限公司 | 85,000 | 2013/6/28 | 12 | 7.50 | 25% |
| | 贵州意通医药有限责任公司 | 15,000 | 2013/4/17 | 12 | 7.80 | 30% |
| | 贵州通源投资有限公司 | 100,000 | 2013/6/28 | 12 | 8.40 | 40% |
| 关联方 | 贵州百强集团投资控股有限公司及关联方 | 128,000 | 2013/9/17 | 36 | 8.61 | 40.00% |
| 可比第三方 | 贵州金芦笙民族民间特色产品开发有限公司 | 15,000 | 2013/8/30 | 36 | 9.23 | 50% |
| | 遵义源丰置业有限公司 | 31,500 | 2013/1/16 | 36 | 8.00 | 30% |
| | 贵阳海明投资建设开发有限公司 | 138,000 | 2013/3/28 | 36 | 8.61 | 40.00% |
| 2014年 | | | | | | |
| 关联方 | 贵州产业投资(集团)有限责任公司 | 329,000 | 2014/1/24 | 6 | 6.44 | 15% |
| 可比第三方 | 贵州开磷化肥有限责任公司 | 40,000 | 2014/2/8 | 12 | 6.60 | 10% |
| | 贵阳城发土地开发投资有限公司 | 200,000 | 2013/12/16 | 6 | 5.60 | - |
| | 修文县宏源纸制品包装有限公司 | 100,000 | 2013/8/16 | 6 | 7.00 | 25% |
| 关联方 | 贵阳金阳建设投资(集团)有限公司 | 160,000 | 2014/12/23 | 36 | 7.80 | 30.00% |
| 可比第三方 | 贵州麦肯建筑装饰有限公司 | 60,000 | 2014/12/26 | 36 | 7.80 | 30.00% |
| | 贵阳市城市建设投资(集团)有限公司 | 100,000 | 2014/12/30 | 36 | 7.80 | 30.00% |
| | 遵义市通途公路建设开 | 5,000 | 2014/12/15 | 36 | 8.00 | 33.33% |

| | | | | | | | |
|-------|-----------------------------------|---------|------------|----|------|--------|--|
| | 发投资有限责任公司 | | | | | | |
| 关联方 | 首钢水城钢铁(集团)有限责任公司及其关联方 | 120,000 | 2014/7/29 | 12 | 6.00 | - | |
| 可比第三方 | 贵州铝厂 | 80,000 | 2014/10/11 | 12 | 6.00 | - | |
| | 贵州詹阳动力重工有限公司 | 140,000 | 2014/9/5 | 12 | 6.00 | - | |
| | 贵州建工集团第一建筑工程有限责任公司 | 25,000 | 2014/8/15 | 12 | 6.30 | 5% | |
| 关联方 | 贵州神奇集团控股有限公司(已更名为贵州神奇投资有限公司)及其关联方 | 80,000 | 2014/9/29 | 12 | 7.68 | 28% | |
| 可比第三方 | 乐山市第三建筑工程有限责任公司 | 26,000 | 2014/9/4 | 12 | 7.68 | 28% | |
| | 贵州贵航医药有限公司 | 20,000 | 2014/8/22 | 12 | 7.20 | 20% | |
| | 四川科创医药集团有限公司 | 82,600 | 2014/9/15 | 12 | 7.68 | 28% | |
| | 贵阳市城市建设投资(集团)有限公司 | 100,000 | 2014/12/30 | 36 | 7.80 | 30.00% | |
| 关联方 | 中航工业贵州资产经营管理有限公司及其关联方 | 100,000 | 2014/2/28 | 12 | 6.00 | - | |
| 可比第三方 | 中电投贵州金元集团股份有限公司 | 110,000 | 2014/2/19 | 12 | 5.40 | -10% | |
| | 贵州轮胎股份有限公司 | 100,000 | 2014/6/20 | 12 | 6.00 | - | |
| | 贵州新联爆破工程集团有限公司 | 100,000 | 2014/6/23 | 12 | 6.60 | 10% | |

此外,发行人与管理人员及其关系密切的家庭成员发生的贷款利率执行水平如下:

发行人报告期内与管理人员及其关系密切的家庭成员发生的贷款主要为住房按揭贷款,因此选取同时期可比住房按揭贷款对比执行利率水平情况,具体如下:

| 客户类型 | 客户名称 | 2014年 | 2013年 | 2012年 |
|-------|---------------------|---------|---------|---------|
| | | 加权平均利率 | 加权平均利率 | 加权平均利率 |
| 关联方 | 本行关键管理人员及其关系密切的家庭成员 | 6.2400% | 6.3300% | 6.0983% |
| 可比第三方 | 个人住房按揭贷款 | 6.2338% | 6.3300% | 6.1040% |

(ii) 存款利率执行情况

报告期内,发行人关联交易中的利息支出均为活期存款,关联方与非关联方

执行相同的利率水平，具体如下：

| 年度 | 单位类型 | 单位名称 | 执行利率 (%) | 标准 | 日期 |
|--------|-------|-------------------------|----------|------|-------|
| 2012 年 | 关联单位 | 贵州神奇药业股份有限公司 | 0.5 | 基准 | 05-03 |
| | | 首钢水城钢铁（集团）有限责任公司 | 0.5 | 基准 | 06-07 |
| | 非关联单位 | 贵阳南明洪德家电经营部 | 0.5 | 基准 | 05-30 |
| | | 贵阳金佳利商贸有限公司 | 0.5 | 基准 | 05-30 |
| 2013 年 | 关联单位 | 贵阳银行首钢水城钢铁（集团）有限责任公司保证金 | 0.385 | +10% | 06-19 |
| | | 贵州柏强制药股份有限公司 | 0.385 | +10% | 06-07 |
| | 非关联单位 | 贵阳银行贵州中铁五新工程物资有限公司保证金 | 0.385 | +10% | 06-18 |
| | | 修文县六屯火石坝硅矿 | 0.385 | +10% | 06-18 |
| 2014 年 | 关联单位 | 遵义市国有资产投融资经营管理有限责任公司 | 0.385 | +10% | 07-24 |
| | | 贵州产业投资（集团）有限责任公司党群工作部 | 0.385 | +10% | 08-29 |
| | | 贵州燃气（集团）有限责任公司 | 0.385 | +10% | 12-21 |
| | | 中国振华电子集团有限公司 | 0.385 | +10% | 12-21 |
| | 非关联单位 | 贵州雅园房地产开发有限公司 | 0.385 | +10% | 08-29 |
| | | 贵阳广丰服装经营部 | 0.385 | +10% | 08-29 |

注：2012 年 6 月 8 日前人民币活期基准利率为 0.5%，2012 年 6 月 8 日、2012 年 7 月 6 日活期基准利率分别下调至 0.40%、0.35%。

发行人关键管理人员在贵阳银行开设活期账户，用以领取薪酬，2012 年以现金形式发放外部董事、监事报酬，未在发行人设立有储蓄账户。关联方与非关联方执行相同的存款利率水平，具体如下：

| 类型 | 账户类型 | 户名 | 利率 (%) | 浮动 |
|---------------|------|-----|--------|-----|
| 2013 年 | | | | |
| 关联方 | 储蓄 | 倪敏 | 0.385 | 10% |
| | | 彭韶兵 | 0.385 | 10% |
| | | 吴志军 | 0.385 | 10% |
| | | 余霄 | 0.385 | 10% |
| 非关联方 | 储蓄 | ** | 0.385 | 10% |
| | | ** | 0.385 | 10% |
| | | ** | 0.385 | 10% |
| 2014 年 | | | | |
| 关联方 | 储蓄 | 倪敏 | 0.42 | 20% |
| | | 彭韶兵 | 0.42 | 20% |
| | | 吴志军 | 0.42 | 20% |
| | | 余霄 | 0.42 | 20% |
| 非关联方 | 储蓄 | ** | 0.42 | 20% |
| | | ** | 0.42 | 20% |

| | | | | |
|--|--|----|------|-----|
| | | ** | 0.42 | 20% |
|--|--|----|------|-----|

(iii) 手续费及佣金费率执行情况

| 2012年 | | | | | |
|-------|------------------|-----------|----------|--------|----------|
| 单位类型 | 单位名称 | 手续费项目 | 计费基数 | 手续费费率 | 手续费(元) |
| 关联方 | 首钢水城钢铁(集团)有限责任公司 | 银行承兑汇票手续费 | 2,900万元 | 0.5‰ | 14,500 |
| 第三方 | 北京航天中宏矿业投资有限公司 | 银行承兑汇票手续费 | 10,000万元 | 0.5‰ | 50,000 |
| 关联方 | 贵州神奇药业股份有限公司 | 支票工本费 | 1本 | 5元/本 | 5 |
| 第三方 | 贵阳学院 | 支票工本费 | 2本 | 5元/本 | 10 |
| 关联方 | 贵州神奇药业股份有限公司 | 支票手续费 | 1本 | 15元/本 | 15 |
| 第三方 | 贵阳学院 | 支票手续费 | 2本 | 15元/本 | 30 |
| 2013年 | | | | | |
| 单位类型 | 单位名称 | 手续费项目 | 计费基数 | 手续费费率 | 手续费(元) |
| 关联方 | 首钢水城钢铁(集团)有限责任公司 | 银行承兑汇票手续费 | 648.12万元 | 0.5‰ | 3,240.59 |
| 第三方 | 北京航天中宏矿业投资有限公司 | 银行承兑汇票手续费 | 1亿元 | 0.5‰ | 50,000 |
| 关联方 | 贵州神奇药业股份有限公司 | 支票工本费 | 2本 | 5元/本 | 10 |
| 第三方 | 贵阳学院 | 支票工本费 | 2本 | 5元/本 | 10 |
| 关联方 | 贵州神奇药业股份有限公司 | 支票手续费 | 2本 | 15元/本 | 30 |
| 第三方 | 贵阳学院 | 支票手续费 | 2本 | 15元/本 | 30 |
| 2014年 | | | | | |
| 单位类型 | 单位名称 | 手续费项目 | 计费基数 | 手续费费率 | 手续费(元) |
| 关联方 | 首钢水城钢铁(集团)有限责任公司 | 银行承兑汇票出票 | 1000万元 | 0.5‰ | 5,000 |
| 第三方 | 北京航天中宏科技有限公司 | 银行承兑汇票出票 | 600万元 | 0.5‰ | 3,000 |
| 关联方 | 贵州燃气(集团)有限责任公司 | 支票工本费 | 50张 | 0.4元/张 | 20 |
| 第三方 | 保利贵州房地产销售代理有限公司 | 支票工本费 | 25张 | 0.4元/张 | 10 |
| 关联方 | 贵州燃气(集团)有限责任公司 | 支票手续费 | 25张 | 1元/张 | 25 |
| 第三方 | 保利贵州房地产销售代理有限公司 | 支票手续费 | 25张 | 1元/张 | 25 |

综上，发行人与关联方、非关联方可比类型交易定价不存在明显差异。

(3) 发行人董监高等关键管理人员及其亲属是否存在低息、无息借贷情况说明

发行人报告期内与管理人及其关系密切的家庭成员发生的贷款主要为住

房按揭贷款，以下选取同时期可比住房按揭贷款对比执行利率水平情况，具体如下：

| 客户类型 | 客户名称 | 2014年 | 2013年 | 2012年 |
|-------|---------------------|---------|---------|---------|
| | | 加权平均利率 | 加权平均利率 | 加权平均利率 |
| 关联方 | 本行关键管理人员及其关系密切的家庭成员 | 6.2400% | 6.3300% | 6.0983% |
| 可比第三方 | 个人住房按揭贷款 | 6.2338% | 6.3300% | 6.1040% |

发行人董监高等关键管理人员及其亲属不存在低息、无息借贷情况。

（三）关联交易制度与关联交易风险防范措施

1. 《贵阳银行股份有限公司章程（2014年修订）》中关于关联交易决策权力与程序的规定

第四十一条 同一股东在本行的借款余额不得超过本行资本净额的百分之十。股东的关联企业的借款在计算此比率时应与该股东在本行的借款合并计算。

第四十二条 股东（包括关联股东）在本行的借款余额不得超过其持有的经审计的上一年度股权净值，但股东以银行存单或国债质押担保的除外。

第四十四条 股东在本行的借款余额超过其持有的经审计的上一年度的股权净值，且未提供银行存单或国债质押担保的，不得将本行股票再行质押。

第四十六条 本行不得为股东及其关联单位提供担保，但股东以银行存单或国债提供反担保的除外。

第五十一条 本行董事会制定股东大会会议事规则，由股东大会审议通过后执行。

股东大会会议事规则包括：通知、文件准备、召开方式、表决形式、会议记录及其签署、关联股东的回避制度等。

第八十二条 股东大会审议有关关联交易事项时，关联股东不应当参与投票表决，其所代表的有表决权的股份数不计入有效表决总数；如有特殊情况关联股东无法回避时，本行在征得有关管理机关的同意后，可以按照正常程序进行表决，并在股东大会决议中作出详细说明。

关联股东的回避和表决程序为：关联股东应主动提出回避申请，其他股东也有权提出该股东回避。董事会应依据有关规定审查该股东是否属于关联股东，并

有权决定该股东是否回避。

应予回避的关联股东可以参加审议涉及自己的关联交易，并可就该关联交易是否公平、合法及产生的原因等向股东大会作出解释和说明，但该股东无权就该事项参与表决。

第九十三条 董事个人或者其所任职的其他企业直接或者间接与本行已有的或者计划中的合同、交易、安排有关联关系时（聘任合同除外），不论有关事项在一般情况下是否需要董事会批准同意，均应当尽快向董事会披露其关联关系的性质和程度。

第一百二十一条 本行董事会下设办公室、发展战略委员会、关联交易控制委员会、风险管理委员会、薪酬委员会、审计委员会和提名委员会。

关联交易控制委员会、提名委员会、薪酬委员会和审计委员会应当由独立董事担任负责人。

第一百二十七条 下列人员不得担任本行独立董事：

（二）直接或间接持有本行股份百分之一以上的股东或股东单位的任职人员，在本行前十大股东单位（包括关联单位）任职的人员；

第一百三十三条 独立董事应当对本行以下事项向董事会或者股东大会发表独立意见：

（二）重大关联交易的合法性和公允性；

（四）可能造成本行重大损失的事项；

（五）可能损害本行存款人、中小股东和其他利益相关者合法权益的事项；

2. 《关联交易控制委员会议事规则》关于关联交易的规定

第十条 关联交易控制委员会提出的有关本行关联交易的管理方案和有关决策建议须报董事会批准后方可实施。

第十六条 重大关联交易如需关联交易控制委员会表决通过，与拟表决事项有利害关系的委员，在委员会进行表决时，必须予以回避。关联交易控制委员会会议只有占全体委员三分之二以上委员出席时方可召开，其决议应由无利害关系的委员半数通过方可批准。

3. 《关联交易管理办法》中的相关规定

第四条 本行与关联方发生的交易应遵循一般商业原则，以不优于对非关联方同类交易的条件进行。

第十四条 关联交易控制委员会负责确认我行的关联方，向董事会和监事会报告。

第十五条 本行的内部人应当自任职之日起十个工作日内，自然人应当自其成为我行主要自然人股东之日起十个工作日内，向关联交易控制委员会日常办事机构报告其近亲属及本办法第八条第（三）项所列的关联法人或其他组织；报告事项如发生变动，应当在变动后的十个工作日内报告。

第十六条 法人或其他组织应当自其成为我行主要非自然人股东之日起十个工作日内，向本行关联交易控制委员会日常办事机构报告其下列关联方情况：

- （一）控股自然人股东、董事、关键管理人员；
- （二）控股非自然人股东；
- （三）受其直接、间接、共同控制的法人或其他组织及其董事、关键管理人员。

本条第一款报告事项如发生变动，应当在变动后的十个工作日内报告。

第二十二条 关联交易的审批

一般关联交易按照本行内部授权审批程序审查后，报关联交易控制委员会备案。

重大关联交易按照本行内部授权审批程序审查后，提交关联交易控制委员会审批，报董事会进行最终审批。

特别重大关联交易按照本行内部授权审批程序审查后，报关联交易控制委员会和董事会审批通过，并提交股东大会进行最终审批。

本行的独立董事应当对关联交易的公允性以及内部审批程序履行情况发表书面意见。

本行或本行控股子公司与关联方因一方参与公开招标、公开拍卖等行为所导致的关联交易，本行可以向上交所申请豁免按照关联交易的方式进行审议和披露。

本行或本行控股子公司与关联方进行的下述交易，可以免于按照关联交易的

方式进行审议和披露：

（一）一方以现金方式认购另一方公开发行的股票、公司债券或企业债券、可转换公司债券或者其他衍生品种；

（二）一方作为承销团成员承销另一方公开发行的股票、公司债券或企业债券、可转换公司债券或者其他衍生品种；

（三）一方依据另一方股东大会决议领取股息、红利或者报酬；

（四）上交所认定的其他交易。

第二十七条 关联交易的后期管理。

关联交易的具体经办机构负责业务的后期管理工作。经办机构应加强关联方授信业务跟踪管理，按照本行授信后管理的有关规定对关联方进行授后管理，并向贷后管理部报告。贷后管理部按季向关联交易控制委员会日常办事机构和风险管理部报告关联方授后变动情况。

其他关联交易由经办机构按月向关联交易控制委员会日常办事机构及风险管理部报告。

2012年11月30日，本行召开第二届董事会2012年度第七次会议，审议通过了《贵阳银行股份有限公司董事会关联交易控制委员会议事规则》。关联交易控制委员会委员由董事会选举产生和任免，关联交易控制委员会委员由独立董事担任。关联交易控制委员会的主要职责权限为：审查和审批董事会授权范围内的重大关联交易；审核需报董事会审议的重大关联交易并提出意见；对董事会做出与关联交易相关的决议进行督导落实；负责督促高级管理层建立、维护、保管关联交易事项档案与信息库的日常管理工作；负责审查关联交易季度、年度报告等工作。

4. 《独立董事工作制度》中的相关规定

“第十二条 独立董事的职权：

（一）为了充分发挥独立董事的作用，除具有《公司法》和其他有关法律、行政法规和规范性文件及本行章程赋予董事的职权外，独立董事还具有下述职权：

1、重大关联交易提交董事会讨论前，应经独立董事许可，独立董事作出判断前，可以聘请中介机构出具独立财务顾问报告，作为其判断的依据；……”

“第十三条 独立董事应当对本行重大事项发表独立意见：

（一）独立董事应当对本行股东大会或董事会讨论事项发表客观、公正的独立意见，尤其应当就以下事项向董事会或股东大会发表意见：

1、重大关联交易；……。”

5. 规范和减少关联交易的措施

为维护本行股东及本行整体利益，本行积极规范关联交易，严格控制关联交易风险，采取有效措施确保关联交易符合价格公允等一般商业原则。本行对关联交易实行股东大会、董事会、董事会关联交易控制委员会和高级管理层分级管理、监事会依法监督的体制，股东大会、董事会负责审批权限范围内的重大关联交易，关联交易控制委员会负责确认关联方，审查关联交易。本行根据《公司法》、银监会《商业银行与内部人和股东关联交易管理办法》等法律规范文件及本行章程的有关规定，制定《关联交易管理办法》，上述办法明确关联交易管理职责、审批权限、回避表决、风险控制及信息报告等事项。本行严格遵守国家、监管机构及本行关联交易管理的相关规定，积极接受监管机构监督，并建立关联交易内审、独立董事决策监督、向监事会和股东大会报告关联交易情况等内部监督机制，确保关联交易管理的有效性。

（四）报告期内关联交易的决策程序及独立董事对本行关联交易的评价意见

截至 2014 年 12 月 31 日，本行与关联方发生的尚未履行完毕的重大关联交易如下：

单位：千元

| 序号 | 关联方 | 授信金额 | 交易类型 | 有效期 |
|----|----------------------|---------|--------|-----------------------|
| 1 | 贵阳联合置业有限公司 | 100,000 | 项目融资 | 2013.8.10-2016.8.10 |
| 2 | 中国贵州航空工业（集团）有限责任公司 | 100,000 | 流动资金借款 | 2014.1.14-2016.12.30 |
| 3 | 贵阳金阳建设投资（集团）有限公司 | 500,000 | 流动资金借款 | 2014.12.18-2017.12.17 |
| 4 | | 500,000 | 委托贷款 | 2014.11.14-2017.11.13 |
| 5 | 遵义市国有资产投融资经营管理有限责任公司 | 300,000 | 委托贷款 | 2014.11.14-2016.11.13 |
| 6 | 首钢水城钢铁（集团）有限责任公司 | 200,000 | 流动资金借款 | 2012.7.26-2015.7.25 |

本行于 2012 年 7 月 6 日召开第二届董事会 2012 年度第五次会议，审议通过了《关于贵阳金阳建设投资（集团）有限公司关联交易的议案》，同时，本行独

立董事出具了《贵阳银行股份有限公司独立董事关于贵阳金阳建设投资（集团）有限公司关联交易的独立意见》，认为：“拟进行的关联交易贷款系本行正常信贷业务产生，贷款条件方面未给予关联方特别优惠；交易价格遵循一般市场公平原则确定，定价公允，不存在损害本行及股东利益的情形，不会对本行的独立性构成影响。”

本行于 2012 年 12 月 14 日召开 2012 年度第二次临时股东大会会议，审议通过了《关于贵阳银行股份有限公司 2013 年度关联交易预计额度的议案》，批准关联方贵阳金阳建设投资（集团）有限公司及关联方 2013 年授信控制额度为 44,000 万元，批准首钢水城钢铁（集团）有限责任公司及关联方 2013 年授信控制额度为 54,000 万元，上述关联交易预计额度控制数有效期自 2013 年 1 月 1 日至 2013 年 12 月 31 日。发行人独立董事认为：“本行 2013 年度拟发生的关联交易均为本行正常开展业务所需，符合本行章程和《关联交易管理办法》的规定；本行 2013 年度拟发生的关联交易遵循等价有偿、公允市场的原则定价，以不优于对非关联方同类交易的条件进行，不存在损害公司和中小股东利益的行为。”

本行于 2013 年 8 月 2 日召开第二届董事会 2013 年度第二次会议，审议通过《关于贵阳联合置业有限公司关联交易的议案》，同时，发行独立董事出具了《贵阳银行股份有限公司独立董事关于贵阳联合置业有限公司关联交易的独立意见》认为：“拟进行的关联交易贷款系本行正常信贷业务产生，贷款条件方面未给予关联方特别优惠；交易价格遵循一般市场公平原则确定，定价公允，不存在损害本行及股东利益的情形，不会对本行的独立性构成影响。”

本行于 2013 年 12 月 13 日召开 2013 年度第二次临时股东大会会议，审议通过了《关于贵阳银行股份有限公司 2014 年度日常关联交易预计额度的议案》，批准贵阳金阳建设投资（集团）有限公司及其关联方 2014 年授信控制额度为 50,000 万元，批准首钢水城钢铁（集团）有限责任公司及其关联方 2014 年授信控制额度为 50,000 万元，批准贵州神奇投资有限公司及其关联方 2014 年授信控制额度为 50,000 万元，批准中航工业贵州资产经营管理有限公司及关联方 2014 年度授信额度为 50,000 万元；批准遵义市国有资产投融资经营管理有限责任公司及关联方 2014 年度授信额度为 50,000 万元。上述关联交易预计额度控制数有效期自 2014 年 1 月 1 日至 2014 年 12 月 31 日止。发行人独立董事认为：“本行 2014 年

度拟发生的关联交易均为本行正常开展业务所需，符合本行章程和《关联交易管理办法》的规定；本行 2014 年度拟发生的关联交易遵循等价有偿、公允市场的原则定价，以不优于对非关联方同类交易的条件进行，不存在损害公司和中小股东利益的行为。”

2014 年 12 月 19 日，发行人第三届董事会 2014 年度第三次会议审议通过《关于贵阳金阳建设投资（集团）有限公司关联交易的议案》，同意贵阳金阳建设投资（集团）有限公司新增授信额度 5 亿元。发行人独立董事认为：“本行 2014 年度预计拟发生的关联交易为正常的经营业务；本行 2014 年度拟发生关联交易将遵循等价有偿、公允市价的原则定价，以不优于对非关联方同类交易的条件进行，不存在损害公司和中小股东的利益的行为。”上述重大关联交易尚需提交发行人股东大会审议批准。

第十节 董事、监事、高级管理人员

本行董事会由 15 名成员组成,其中独立董事 5 名;监事会由 6 名成员组成,其中外部监事 2 名;本行高级管理人员 8 名,包括行长 1 名、副行长 3 名、总稽核 1 名、总工程师 1 名、首席风险官 1 名、董事会秘书 1 名。

一、董事、监事和高级管理人员简介

(一) 董事简介

本行董事由董事会或者单独或合计持有本行有表决权股份 3%以上的股东提名,独立董事由董事会、监事会、单独或者合计持有本行 1%以上股份的股东提名,并经本行股东大会选举产生。截至本招股说明书签署日,本行共有董事 15 名,其中独立董事 5 名。董事任期三年,任期自 2014 年 6 月 16 日至 2017 年 6 月 15 日。基本情况如下:

| 姓名 | 出生年月 | 国籍 | 在本行的职位 |
|-----|---------|----|----------|
| 陈宗权 | 1959.05 | 中国 | 董事长、行长 |
| 李忠祥 | 1970.03 | 中国 | 董事、副行长 |
| 杨琪 | 1961.06 | 中国 | 董事、副行长 |
| 邓勇 | 1964.11 | 中国 | 董事、首席风险官 |
| 蒋贤芳 | 1959.04 | 中国 | 董事 |
| 张景刚 | 1959.11 | 中国 | 董事 |
| 张涛涛 | 1980.06 | 中国 | 董事 |
| 曾军 | 1972.05 | 中国 | 董事 |
| 洪鸣 | 1959.09 | 中国 | 董事 |
| 高军 | 1957.08 | 中国 | 董事 |
| 曾康霖 | 1938.11 | 中国 | 独立董事 |
| 于研 | 1964.09 | 中国 | 独立董事 |
| 郭田勇 | 1968.08 | 中国 | 独立董事 |
| 彭韶兵 | 1964.06 | 中国 | 独立董事 |
| 吴志军 | 1965.02 | 中国 | 独立董事 |

董事简历:

1. 陈宗权先生

陈宗权, 56 岁, 中国国籍, 硕士学位, 高级经济师。1977 年 2 月至 1982 年 9 月任贵州省桐梓县邮电局营业员; 1982 年 9 月至 1986 年 7 月于贵州大学

外语系英语专业学习；1986年7月至1992年12月任遵义长征电器九厂总师办工作人员；1992年12月至1995年3月任中国人民银行遵义地区分行工作人员；1995年3月至1997年4月任中国人民银行贵州省分行工作人员；1997年4月至1997年11月任贵阳城市合作银行工作人员；1997年11月至1998年6月任贵阳城市合作银行办公室主任、研究室主任；1998年6月至2000年2月任本行办公室主任（其间，于1996年12月至1998年11月在中国社会科学院研究生院财贸系货币银行学专业在职研究生班学习）；2000年2月至2000年7月任本行营业部总经理；2000年7月至2004年3月任本行行长助理、营业部总经理；2004年3月至2010年3月任本行党委委员、副行长（其间，于2004年11月至2007年7月在西南财经大学学习，获高级管理人员工商管理硕士学位）；2010年3月至2011年1月任本行党委委员、董事、副行长；2011年1月至2012年4月任本行党委委员、董事、副行长；2012年4月至2012年9月任本行党委副书记、董事、副行长；2012年9月至2013年11月任本行党委副书记、行长、董事；2013年11月至2014年4月任本行党委副书记、行长、董事，全面主持贵阳银行党委、董事会和经营班子工作；2014年4月至今任本行董事长、党委副书记、行长。

2. 李忠祥先生

李忠祥，45岁，中国国籍，会计师，高级经济师。1988年9月至1992年7月在江西财经学院工业经济系工业经济专业学习；1992年7月至1997年4月任贵州假肢厂财务科长、销售科长；1997年4月至1998年6月任本行财务会计部工作人员；1998年6月至2001年1月任本行财务会计部副总经理；2001年1月至2001年6月，任本行计划财务部副总经理（主持工作）；2001年6月至2006年10月任本行计划财务部总经理（其间，于2001年5月至2003年1月兼开阳支行负责人，并于2004年4月至2006年6月在上海财经大学学习，获高级管理人员工商管理硕士专业学位）；2006年10月至2009年1月任本行会计出纳部总经理；2009年1月至2011年8月任本行副行长、党委委员；2011年8月至2014年4月任本行董事、副行长、党委委员；2014年4月至2015年3月任本行董事、副行长、党委委员、董事会秘书；2015年3月至今任本行董事、副行长、党委委员。

3. 杨琪先生

杨琪，54岁，汉族，中国国籍，硕士学位，高级经济师。1979年9月至1981年7月在贵州省财政学校基建财务专业学习；1981年9月至1992年4月在建行黔东南州中心支行工作；1992年4月至1995年10月任建行凯里市支行行长、党组书记；1995年10月至1998年9月任建行黔东南州中心支行副行长、党组成员；1998年9月至2001年4月任建行安顺地区中心支行副行长（主持工作）、党委副书记；2001年4月至2001年9月任建行贵州省分行资产保全处副处长；2001年9月至2003年1月任建行贵阳市城东支行行长；2003年1月至2009年12月任本行甲秀支行行长；2009年12月至2011年12月任本行市场营销部总经理；2011年12月至2012年2月任本行党委委员、市场营销部总经理；2012年2月至2012年9月任本行党委委员、副行长、市场营销部总经理；2012年9月至2013年1月任本行党委委员、副行长；2013年1月至今，任本行党委委员、董事、副行长。

4. 邓勇先生

邓勇，51岁，中国国籍，本科学历，硕士学位，讲师。1982年9月至1986年7月在贵州农学院农业经济系农业经济管理专业学习；1986年7月至1993年4月任贵州农学院农业经济系教师；1993年4月至1997年5月在贵阳市第二城市信用社工作，曾任会计科副科长（主持工作）、分理处主任；1997年5月至1998年8月任本行瑞金支行会计科副科长（主持工作）、分理处主任；1998年8月至2000年6月任本行特殊资产管理部副总经理；2000年6月至2006年10月任本行特殊资产管理部总经理（其间，于2001年5月至2002年3月兼任息烽支行负责人，于2002年3月至2006年10月兼任紫林支行行长）；2006年10月至2010年4月任本行风险控制部总经理（其间，于2004年11月至2007年7月在西南财经大学学习，获高级管理工商管理硕士学位）；2010年4月至2012年7月任本行职工监事、风险控制部总经理；2012年7月至2013年4月任本行职工监事、首席风险官；2013年4月至2014年5月任本行首席风险官；2014年5月至今任本行董事、首席风险官。

5. 蒋贤芳女士

蒋贤芳，56岁，中国国籍，硕士学位。1978年6月至1979年8月贵阳花溪桐木岭知青；1979年8月至1981年8月在贵阳市财经学校财税金融专业学习；1981年8月至1984年1月任贵阳市税务局副股长；1984年1月至1998年8月分别任贵阳市政府办公厅科员、副处长、处长（其间，于1987年1月至1988年12月在北京大学经济函授大学经济管理专业学习，并于1991年9月至1993年8月在贵阳市职工业余大学会计审计专业学习）；1998年8月至2001年4月任贵阳市人民政府办公厅副主任（其间，于1998年9月至2001年5月在贵州省委党校函授本科经济管理专业学习）；2001年4月至2002年4月任贵阳市人民政府副秘书长；2002年4月至今任贵阳市国资公司副董事长、总经理（其间，于2005年9月至2005年7月在中央党校在职研究生经济管理专业学习）。

6. 张景刚先生

张景刚，56岁，中国国籍，本科学历，经济师。1977年12月至1982年11月任云南边防十五团司令部文书、军务参谋；1982年11月至1989年12月任贵州省人行铜仁地区分行办公室副主任、人事科科长（其间，于1986年至1988年在天津干部管理学院金融系人事劳资专业学习）；1989年12月至1993年1月任贵州省人行铜仁地区分行金融业务管理科科长；1993年1月至1995年2月任中国人民银行贵州省分行金融业务管理处副处长；1995年2月至1997年3月贵州省普安县挂职任县委常委、县委副书记；1997年3月至1999年3月任贵州省证券登记公司总经理、法人代表；1999年3月至2003年5月任中国人民银行贵阳中心支行内审处处长（其间，于1999年7月至2001年9月在中国社会科学院研究生院金融专业学习，结业）；2003年5月至2007年5月任黔隆国际信托投资有限责任公司副总经理、党委委员；2007年5月至2012年2月任贵州省开发投资有限责任公司副总经理；2012年2月至今任贵州产业投资公司副总经理。

7. 张涛涛先生

张涛涛，35岁，中国国籍，硕士学位。1999年9月至2000年11月在北京中医药大学学习；2001年1月至2001年7月美国纽约皇后大学英语专业；2001

年 9 月至 2005 年 5 月美国纽约长岛大学管理专业、会计专业；2003 年 9 月至 2005 年 5 月在美国纽约长岛大学 C.W.Post 校区外语学院担任中文教育工作；2005 年 8 月至 2005 年 11 月任贵阳神奇大酒店有限公司执行董事；2005 年 11 月至 2006 年 1 月任贵州神奇投资有限公司董事长执行助理；2006 年 1 月至 2007 年 5 月任贵州神奇集团控股有限公司副总裁兼董事长执行助理；2007 年 5 月至 2012 年 12 月任贵州神奇集团控股有限公司总裁和上海永生投资管理股份有限公司副董事长；2012 年 12 月至今任贵州神奇投资有限公司总裁和上海神奇制药投资管理股份有限公司副董事长。

8. 曾军先生

曾军，43 岁，中国国籍，硕士学位，高级工程师。1993 年 7 月至 1995 年 2 月任贵阳市政公司技术员；1995 年 2 月至 2002 年 2 月任贵阳市政公司施工处副处长；2002 年 2 月至 2005 年 8 月任贵阳市政公司生产安全技术处处长（其间，于 2002 年 10 月至 2004 年 7 月在天津大学建筑学院建筑与土木工程专业学习，获工程硕士学位）；2005 年 8 月至 2008 年 11 月任贵阳市政公司党委委员、总工程师；2008 年 11 月至 2009 年 4 月任贵阳金阳开发建设有限公司党委委员、副总经理；2009 年 4 月至 2012 年 6 月任贵阳金阳建设投资（集团）有限公司党委委员、副总经理；2012 年 6 月至今任贵阳金阳建设投资（集团）有限公司党委副书记、总经理。

9. 洪鸣先生

洪鸣，56 岁，中国国籍，硕士研究生学历，高级工程师。1978 年 9 月至 1982 年 2 月在成都电子科技大学无线电通讯专业学习；1982 年 3 月至 1986 年 7 月在贵州都匀 083 基地工作；1986 年 9 月至 1988 年 7 月就读于上海复旦大学工业经济管理专业；1988 年 7 月至 1990 年 6 月在中国振华电子工业公司工作；1990 年 6 月至 1994 年 7 月任贵州省人民政府办公厅副处长；1994 年 7 月至 2006 年 8 月任中国联通公司部门总经理；2006 年 8 月至 2013 年 9 月任贵州燃气（集团）有限责任公司总经理；2010 年 11 月至今兼任华创证券有限责任公司监事，2013 年 9 月至今任贵州燃气（集团）有限责任公司董事长。

10. 高军女士

高军，58岁，中国国籍，本科学历，高级会计师。1974年8月至1976年8月水城双水以朵公社知青；1976年8月至1978年8月在贵州水钢技工学校学习；1978年8月至1980年6月任水钢行政福利处财务科会计；1980年6月至1983年9月任水钢机关财务处会计；1983年9月至1986年8月在贵州省广播电视大学工业会计专业学习；1986年8月至1993年10月任水钢财务处会计科会计；1993年10月至1994年4月任水钢财务处会计科副科长；1994年4月至1997年5月任水钢财务处会计科科长（其间，于1994年9月至1997年7月在贵州省委党校经济管理专业学习）；1997年5月至2003年8月任首钢水城钢铁（集团）有限责任公司财务处副处长；2003年8月至2009年8月任首钢水城钢铁（集团）有限责任公司财务处处长；2009年8月至今任首钢水城钢铁（集团）有限责任公司总会计师。

11. 曾康霖先生

曾康霖，男，77岁，中国国籍，教授，货币银行学博士生导师。1983年至1990年任四川财经学院金融系主任；1990年至2000年，任四川财经学院（西南财经大学）金融研究所所长；2000年至今任西南财经大学中国金融研究中心名誉主任，教授，货币银行学博士生导师，中国金融学会常务理事，全国金融学术委员会委员，四川省金融学会副会长，国务院特殊津贴获得者，长期从事金融教学研究工作。

12. 于研女士

于研，51岁，中国国籍，上海财经大学金融学博士，教授、博士生导师，世界银行顾问。1984年自上海财经大学毕业；1984年至1987年在上海财经大学攻读硕士学位；1987年至1996年在上海财经大学任教；1996年至1999年在上海财经大学攻读金融学博士学位；1999年至2013年任上海财经大学教授、MBA学院副院长；2013年至今任职于上海财经大学商学院。

13. 郭田勇先生

郭田勇，47岁，中国国籍，中国人民银行研究生部金融学博士。1990年在

山东大学数学系学习并获理学学士学位；1990年至1993年在中国人民银行烟台市分行工作；1993年至1996年在中国人民大学财政金融学院攻读硕士学位；1996年至1999年在中国人民银行研究生部攻读博士学位；1999年至今任中央财经大学金融学院教授、博士生导师，并担任中央财经大学中国银行业研究中心主任。目前还担任中国人民大学财政金融政策研究中心研究员、西南财经大学中国金融研究中心研究员、中央财经大学中国精算研究院研究员、民建北京市经济委员会委员、《上海证券报》专家顾问团成员、《第一财经日报》、《新京报》特约评论人、《新浪财经》、《21世纪经济报道》专栏作家等多项学术和社会兼职。

14. 彭韶兵先生

彭韶兵，51岁，经济学博士，西南财经大学教授、博士生导师。1984年毕业于湖南财经学院工业经济系工业会计专业获经济学学士学位；1987年毕业于四川财经学院会计系获经济学硕士学位；2001年于西南财经大学取得经济学博士学位。现担任中国会计学会理事、中国会计学会管理会计及应用专业委员会副主任委员，中国会计学会教育分会常务理事、中国会计学会财务成本研究会常务理事、全国会计专业硕士(MPAcc)教育指导委员会委员，中国注册会计师协会教育培训委员会委员，财政部企业内控标准委员会咨询专家、中国金融会计学会常务理事。

15. 吴志军先生

吴志军，50岁，经济学博士，会计学教授、硕士研究生导师。1981年至1985年在上海财经大学工业经济系学习获经济学学士学位；1985年至1988年于上海财经大学硕士研究生获经济学硕士学位；1988年至2013年，作为江西财经大学会计学教授、硕士研究生导师，历任工商管理学院系副主任、主任，江西财经大学旅游与城市管理学院院长（其间，于1999年至2002年获江西财经大学经济学博士学位）；2013年至今任江西财经大学江西经济发展研究院院长。

（二）监事简介

本行设监事会，监事会设监事长 1 人。监事任期三年，任期届满，可以连选连任。本届监事任期自 2014 年 6 月 16 日至 2017 年 6 月 15 日。截至本招股说明书签署日，本行共有监事 6 名，其中外部监事 2 名，职工代表监事 3 名，股东监事 1 名，基本情况如下表所示：

| 姓名 | 出生年月 | 国籍 | 在本行的职位 |
|-----|---------|----|----------|
| 田伟 | 1955.09 | 中国 | 监事长、职工监事 |
| 丁智南 | 1958.11 | 中国 | 职工监事 |
| 廖信理 | 1975.01 | 中国 | 职工监事 |
| 王宗芳 | 1966.01 | 中国 | 股东监事 |
| 余霄 | 1970.07 | 中国 | 外部监事 |
| 倪敏 | 1963.06 | 中国 | 外部监事 |

监事简历：

1. 田伟先生

田伟，60 岁，中国国籍，本科学历，高级政工师。1971 年 8 月至 1985 年 10 月贵州水泥厂工人、工段长、团支部书记、团总支书记、党总支委员；1985 年 10 月至 1987 年 2 月任贵州水泥厂团委书记；1987 年 2 月至 1991 年 3 月任贵州水泥厂团委书记、党委委员、机关党支部书记、党办副主任（其间，1989 年 9 月至 1990 年 3 月借调贵阳市经贸委帮助考察企业县级干部；1990 年 3 月至 1991 年 3 月借调贵阳市委组织部干部处考察干部）；1991 年 3 月至 1995 年 6 月任贵阳纺织工业公司（正局级）党委委员、纪委书记兼工会主席（其间，1994 年 3 月至 1994 年 8 月借调贵阳市委组织部干部处考察干部；1994 年 8 月至 1994 年 12 月到广东省清远市金泰企业集团挂职任总经理助理）；1995 年 6 月至 1998 年 8 月贵阳市公共交通总公司党委书记；1998 年 8 月至 2001 年 8 月任贵阳市机械电子工业局党委副书记、副局长；2001 年 8 月至 2005 年 8 月任贵阳市环境保护局党组书记、局长；2005 年 8 月至 2010 年 11 月任贵阳市人民政府国有资产监督管理委员会党委书记、主任；2010 年 11 月至今任本行监事长兼纪委书记。

2. 丁智南先生

丁智南，57 岁，中国国籍，本科学历。1977 年 9 月至 1979 年 9 月在贵阳

市南明区师范学校学习；1979年9月至1985年9月任贵阳市南明区八公里小学教师；1985年9月至1987年9月在贵阳师范专科学校数学专业学习；1987年9月至1988年9月任贵阳市尚义路小学教师；1988年9月至1992年1月任贵阳市金融城市信用社信贷员；1992年1月至1993年4月任贵阳市金融城市信用社副经理；1993年4月至1997年4月任贵阳市金融城市信用社经理；1997年4月至1999年7月任本行副董事长、金城支行行长；1999年7月至2006年8月任本行副董事长；2006年8月至2010年11月任本行党委委员、副董事长；2010年11月至2011年1月任本行党委委员、工会主席；2011年至今任本行党委委员、工会主席。

3. 廖信理先生

廖信理，40岁，中国国籍，本科学历，助理经济师。1992年7月至1998年1月任修文县农村信用合作联社久长信用社信贷员(其间,1995年9月至1997年7月在中国农业银行贵州省干部学校农村金融专业脱产学习)；1998年1月至1998年10月任修文县农村信用合作联社业务科副科长；1998年10月至2001年9月协助修文县农村信用合作联社主任工作；2001年9月至2005年7月在贵州大学法学专业学习；2005年7月至2006年4月修文县农村信用合作联社业务发展部信贷岗；2006年4月至2007年11月任修文县农村信用合作联社扎佐信用社副主任(主持工作)；2007年11月至2009年6月任修文县农村信用合作联社监察保卫部副经理；2009年6月至2010年12月任本行风险控制部总经理助理；2010年12月至今任本行风险控制部副总经理。

4. 王宗芳女士

王宗芳，49岁，中国国籍，经济学学士，助理经济师。1984年9月至1988年7月在贵州财经学院工业经济系计划统计专业学习；1988年7月至1992年12月在花溪区计经局下属企业贵阳市麟山黄磷厂挂职；1992年12月至1994年12月任花溪区计经局计划科科员；1994年12月至1996年12月在花溪区计经局下属企业花溪技术开发总公司挂职副总经理；1996年12月至1998年3月任花溪区计经局运行科科员；1998年3月至2001年3月任花溪区计经局运行科副科长；2001年3月至2005年4月任贵阳市经济贸易委员会中小企业处、综

合处科员；2005年4月至2005年8月任贵阳市人民政府国有资产监督管理委员会企业改革和改组处副处长；2005年8月至2008年3月任贵阳市国资委纪工委综合室副主任；2008年3月至2011年3月任贵阳市国资委国有企业监事会工作三部部长；2011年3月至今任贵阳市国资委国有企业监事会第三办事处主任。

5. 余霄先生

余霄，45岁，中国国籍，硕士学位，一级高级会计师职称。1991年8月至1993年1月任贵州双阳飞机制造厂企业管理办公室技术员；1993年1月至1993年3月任贵州双阳飞机制造厂经营管理处企业管理员；1993年3月至1995年8月任贵州双阳飞机制造厂通用航空公司经理助理；1995年8月至1997年7月任贵州双阳飞机制造厂经营管理处副处长；1997年7月至2000年4月任贵州双阳飞机制造厂财务处副处长；2000年4月至2004年2月任贵州双阳飞机制造厂副厂长；2004年2月至2005年11月任贵州双阳飞机制造厂副厂长、总会计师；2005年11月至2007年5月任贵州双阳飞机制造厂厂长；2007年5月至今任中国贵州航空工业（集团）有限责任公司副总经理、党委委员；2011年5月至今任中航工业贵州资产经营管理有限公司总经理、高级专务。

6. 倪敏女士

倪敏，52岁，中国国籍，本科学历，高级会计师。曾任中国振华集团宇光电子厂财务科副科长、科长，中国振华（集团）科技股份有限公司宇光分公司副总会计师、总会计师兼财务部部长，中国振华电子集团有限公司总会计师兼财务资产部副部长、部长，中国振华（集团）科技股份有限公司总会计师。现任贵州中电振华信息产业有限公司财务总监、中国振华电子集团有限公司总会计师兼财务资产部部长。

（三）高级管理人员简介

本行高级管理人员基本情况如下表所示：

| 姓名 | 出生年月 | 国籍 | 在本行的职位 |
|-----|---------|----|--------|
| 陈宗权 | 1959.05 | 中国 | 董事长、行长 |
| 李忠祥 | 1970.03 | 中国 | 董事、副行长 |

| 姓名 | 出生年月 | 国籍 | 在本行的职位 |
|-----|---------|----|----------|
| 杨琪 | 1961.06 | 中国 | 董事、副行长 |
| 夏玉琳 | 1971.06 | 中国 | 副行长 |
| 晏红武 | 1965.05 | 中国 | 总稽核 |
| 杨鑫 | 1959.12 | 中国 | 总工程师 |
| 邓勇 | 1964.11 | 中国 | 董事、首席风险官 |
| 董静 | 1963.06 | 中国 | 董事会秘书 |

高级管理人员简历:

1. 陈宗权先生, 见“董事、监事、高级管理人员—董事、监事、高级管理人员简介—董事简介”。

2. 李忠祥先生, 见“董事、监事、高级管理人员—董事、监事、高级管理人员简介—董事简介”。

3. 杨琪先生, 见“董事、监事、高级管理人员—董事、监事、高级管理人员简介—董事简介”。

4. 夏玉琳女士

夏玉琳, 44岁, 中国国籍, 中共党员, 硕士学位, 注册会计师。1992年7月至1994年3月, 在贵州省水城钢铁(集团)公司炼钢厂财务科担任会计工作; 1994年3月至1997年7月, 在贵州省水城钢铁(集团)贵阳运输机械厂财务科担任会计工作, 1996年任副科长; 1997年7月至1998年2月任本行稽核审计部工作人员; 1998年2月至2001年1月任本行稽核审计部副经理; 2001年1月至2001年6月任本行稽核审计部副总经理; 2001年6月至2002年8月任本行稽核审计部总经理; 2002年8月至2003年1月任本行稽核审计部总经理、本行金城支行负责人; 2003年1月至2003年6月任本行金城支行负责人; 2003年6月至2011年1月任本行金城支行行长; 2011年1月至2012年4月任本行金城支行行长; 2012年4月至今任本行副行长。

5. 晏红武先生

晏红武, 50岁, 中国国籍, 硕士学位, 审计师、经济师, 现任本行总稽核、党委委员。1983年9月至1987年7月于西南财经大学统计系统计学专业学习;

1987年7月至1993年12月任中国人民银行六盘水市分行工作人员；1993年12月至1996年4月任中国人民银行六盘水市分行稽核科副科长；1996年4月至1997年12月任中国人民银行六盘水市分行六枝特区支行副行长、党组成员；1997年12月至1998年6月任贵阳城市合作银行稽核审核部副经理；1998年6月至1999年3月任本行稽核审计部经理；1999年3月至2000年9月任本行稽核审计部总经理；2000年9月至2004年3月任本行总稽核；2004年3月至今任本行总稽核、党委委员（其间，于2008年6月自重庆大学高级管理人员工商管理硕士专业毕业）。

6. 杨鑫先生

杨鑫，56岁，中国国籍，硕士学位，高级工程师，现任本行总工程师、党委委员。1978年8月至1983年7月在贵州大学数学系应用数学专业学习；1983年7月至1986年7月贵阳市自动化研究所工作人员；1986年7月至1987年6月任贵阳市财校教师；1987年6月至1995年8月任贵阳市工商银行科技科工作人员；1995年8月至1997年5月任贵阳市工商银行科技科副主任科员；1997年5月至1997年11月任贵阳城市合作银行科技部负责人；1997年11月至1998年6月任本行科技部副经理；1998年6月至1999年3月任本行科技部经理；1999年3月至2000年9月任本行科技部总经理；2000年9月至2004年3月任本行总工程师；2004年3月至2009年6月任本行总工程师（其间，于2008年11月自加拿大魁北克大学席库提米分校项目管理专业毕业并获硕士学位）；2009年6月至今任本行总工程师、党委委员。

7. 邓勇先生，见“董事、监事、高级管理人员—董事、监事、高级管理人员简介—董事简介”。

8. 董静先生

董静，52岁，中国国籍，中共党员，硕士学位，高级经济师。1982年8月至1985年1月，在人民银行贵州省分行信贷处担任信贷员；1985年1月至1990年9月，在工商银行贵州省分行工交信贷处担任信贷员；1990年9月至1993年1月，在西南财经大学货币银行学专业进行研究生学习；1993年1月至1998年1月，在工商银行贵州省分行国际业务部担任副主任、主任；1998年1月至

1999年12月，在工商银行贵州省分行担任常务副行长、党组书记、营业部副总经理；1999年12月至2000年9月，在工商银行贵州省分行担任工作人员；2000年9月至2002年7月，在本行担任研究室副主任；2002年7月至2004年8月，在人民银行成都分行贵阳金融监管办综合处担任秘书、在贵州银监局政策法规处担任主任科员；2004年8月至2005年2月，在本行担任办公室副主任；2005年2月至2006年12月，在本行担任董事会办公室主任；2006年12月至2010年2月，在本行担任董（监）事会办公室主任；2010年2月至2013年9月，在本行担任董事会秘书、董事会办公室主任；2013年9月至2013年10月，在本行担任董事会秘书、董事会办公室主任、本行成都分行负责人；2013年10月至2013年11月，在本行担任董事会秘书、本行成都分行负责人；2013年11月至2014年1月，在本行成都分行担任负责人；2014年1月至今，在本行成都分行担任行长，2015年3月37日至今，在本行担任董事会秘书。

二、特定协议安排

（一）本行董事、监事和高级管理人员在本行领取报酬情况

1. 本行董事在本行领取报酬情况

单位：元

| 序号 | 姓名 | 税前收入 |
|----|-----|--------------|
| 1 | 陈宗权 | 2,200,012.03 |
| 2 | 李忠祥 | 1,817,602.40 |
| 3 | 杨琪 | 1,788,662.47 |
| 4 | 邓勇 | 1,620,987.73 |
| 5 | 曾康霖 | 125,000.00 |
| 6 | 于研 | 125,000.00 |
| 7 | 郭田勇 | 125,000.00 |
| 8 | 彭韶兵 | 125,000.00 |
| 9 | 吴志军 | 125,000.00 |

注：2014年领取报酬情况系以当年度（当期）末在任的且在本行领取薪酬的董事人员为统计对象。

2. 本行监事在本行领取报酬情况

单位：元

| 序号 | 姓名 | 税前收入（单位：元） |
|----|-----|--------------|
| 1 | 田伟 | 2,017,176.49 |
| 2 | 丁智南 | 1,625,445.98 |
| 3 | 廖信理 | 733,821.70 |

| | | |
|---|----|------------|
| 4 | 余霄 | 125,000.00 |
| 5 | 倪敏 | 125,000.00 |

注：2014 年领取报酬情况系以当年度（当期）末在任的且在本行领取薪酬的监事人员为统计对象。

3. 本行高级管理人员在本行领取报酬情况

单位：元

| 序号 | 姓名 | 税前收入 |
|----|-----|--------------|
| 1 | 陈宗权 | 2,200,012.03 |
| 2 | 李忠祥 | 1,817,602.40 |
| 3 | 杨琪 | 1,788,662.47 |
| 4 | 夏玉琳 | 1,624,424.98 |
| 5 | 晏红武 | 1,627,156.21 |
| 6 | 杨鑫 | 1,779,415.35 |
| 7 | 邓勇 | 1,620,987.73 |

注：2014 年领取报酬情况系以当年度（当期）末在任的且在本行领取薪酬的高级管理人员为统计对象。

4. 发行人董事、监事和高级管理人员在关联企业领取报酬情况

单位：元

| 序号 | 姓名 | 关联方企业职务 | 关联企业名称 | 税前收入 |
|----|-----|----------|--------------------|--------------|
| 1 | 蒋贤芳 | 副董事长、总经理 | 贵阳市国有资产投资管理公司 | 6,000.00 |
| 2 | 张景刚 | 副总经理 | 贵州产业投资（集团）有限责任公司 | 400,000.00 |
| | | 董事长 | 贵州多彩贵州城建设经营有限公司 | - |
| 3 | 张涛涛 | 董事长 | 黔南神奇医药有限公司 | - |
| | | 董事长 | 贵州神通广大网络信息有限公司 | - |
| | | 董事长 | 贵州神奇生物工程有限公司 | - |
| | | 副董事长 | 上海神奇制药投资管理股份有限公司 | 24,000.00 |
| | | 总裁 | 贵州神奇投资有限公司 | 174,000.00 |
| | | 董事 | 贵阳联合置业有限公司 | - |
| 4 | 高军 | 总会计师 | 首钢水城钢铁（集团）有限责任公司 | 180,000.00 |
| 5 | 曾军 | 董事长 | 贵阳金阳建设投资(集团)有限公司 | 281,300.00 |
| 6 | 洪鸣 | 董事长 | 贵州燃气（集团）有限责任公司 | 1,050,000.00 |
| 7 | 倪敏 | 总会计师 | 中国振华电子集团有限公司 | 618,321.90 |
| 8 | 余霄 | 总经理 | 中国贵州航空工业（集团）有限责任公司 | 216,000.00 |
| | | 董事长、总经理 | 中航工业贵州资产经营管理有限责任公司 | - |

注 1：2014 年领取报酬情况系以当年度（当期）末在任的且在该单位领取薪酬的董事、高级管理人员为统计对象。

（二）借款、担保等安排

本行与董事、监事和高级管理人员之间不存在借款、担保等经济业务往来。

（三）其他重大协议安排

持有本行股份的董事、监事和高级管理人员的重要承诺请参见本招股说明书“第五节 发行人基本情况—四、有关股本和股东的情况”。

除本招股说明书所披露薪酬及持有本行股份以外，本行董事、监事和高级管理人员同本行之间不存在其他重大协议安排和重要承诺。

三、董事、监事和高级管理人员在本行以外的其他单位担任董事或高级管理人员情况

| 姓名 | 本行职务 | 在本行以外的其他单位担任董事、高级管理人员的情况 (截至2014年12月31日) |
|-----|------|---|
| 蒋贤芳 | 董事 | 贵阳市国有资产投资管理公司副董事长、总经理 |
| 张景刚 | 董事 | 贵州产业投资(集团)有限责任公司副总经理、贵州多彩贵州城市建设经营有限公司董事长 |
| 张涛涛 | 董事 | 黔南神奇医药有限公司董事长、贵州神通广大网络信息有限公司董事长、贵州神奇生物工程有限公司董事长、上海神奇制药投资管理股份有限公司副董事长、贵州神奇投资有限公司总裁、贵阳联合置业有限公司董事、贵阳神奇金筑大酒店有限公司董事、贵州神奇药业股份有限公司董事 |
| 高军 | 董事 | 首钢水城钢铁(集团)有限责任公司总会计师、 |
| 曾军 | 董事 | 贵阳金阳建设投资(集团)有限公司董事长 |
| 洪鸣 | 董事 | 贵州燃气(集团)有限责任公司董事长 |
| | | 贵州省天然气有限公司董事长 |
| | | 贵州黔通投资有限公司董事 |
| | | 贵州燃气(集团)天然气支线管道有限公司董事长 |
| | | 中石油贵州天然气管网有限公司副董事长 |
| 余霄 | 监事 | 中国贵州航空工业(集团)有限责任公司总经理、中航工业贵州资产经营管理有限公司董事长、总经理 |
| 倪敏 | 监事 | 中国振华电子集团有限公司总会计师 |

四、董事、监事和高级管理人员及其近亲属的持股情况

（一）本行董事、监事和高级管理人员及其近亲属的持股情况

持有发行人股份的董事、监事和高级管理人员共计 8 人，合计持有发行人

1,245,192 股股份；持有发行人股份的董事、监事和高级管理的近亲属共计 12 人，合计持有发行人 1,397,008 股股份。发行人董事、监事、高级管理人员及其近亲属的持股具体情况如下：

1. 发行人董事、监事、高级管理人员持股情况

| 姓名 | 职务 | 持股情况（股） | 持股比例 |
|-----|----------|------------------|----------------|
| 陈宗权 | 董事长、行长 | 314,350 | 0.0175% |
| 蒋贤芳 | 董事 | 5,850 | 0.0003% |
| 张涛涛 | 董事 | 325,112 | 0.0181% |
| 杨琪 | 董事、副行长 | 81,700 | 0.0045% |
| 邓勇 | 董事、首席风险官 | 268,370 | 0.0149% |
| 丁智南 | 监事 | 115,120 | 0.0064% |
| 晏红武 | 总稽核 | 14,350 | 0.0008% |
| 杨鑫 | 总工程师 | 120,340 | 0.0067% |
| 合计 | | 1,245,192 | 0.0692% |

2. 发行人董事、监事、高级管理人员的近亲属持股情况

| 姓名 | 董监高的近亲属关系 | 持股情况（股） | 持股比例 |
|-----|-----------|------------------|----------------|
| 邓曦 | 董事蒋贤芳之子 | 80,000 | 0.0044% |
| 张芝庭 | 董事张涛涛之父 | 127,647.00 | 0.0071% |
| 文邦英 | 董事张涛涛之母 | 424,710.00 | 0.0236% |
| 张静 | 董事张涛涛之姐 | 325,100.00 | 0.0181% |
| 张黎黎 | 董事张涛涛之姐 | 325,100.00 | 0.0181% |
| 丁玉林 | 监事丁智南之父 | 9,009.00 | 0.0005% |
| 丁慧萍 | 监事丁智南之姐 | 5,974.00 | 0.0003% |
| 丁慧兰 | 监事丁智南之姐 | 15,736.00 | 0.0009% |
| 丁慧敏 | 监事丁智南之妹 | 34,086.00 | 0.0019% |
| 晏红英 | 高管晏红武之妹 | 13,900 | 0.0008% |
| 周保琴 | 高管杨鑫之母 | 4,446.00 | 0.0002% |
| 熊廷祥 | 高管夏玉琳之母 | 31,300.00 | 0.0017% |
| 合计 | | 1,397,008 | 0.0776% |

注：近亲属指配偶、父母、子女、兄弟姐妹、祖父母、外祖父、孙子女、外孙子女。

（二）本行董事、监事、高级管理人员及其近亲属持股形成过程

贵阳银行董事、监事和高级管理人员及其近亲属持有的股份形成过程如下：

（一）发行人董事、监事和高级管理人员持有的股份形成过程

| 姓名 | 持股形成过程及变动情况 |
|-----|--|
| 陈宗权 | 2001 年增资入股 255,000 股；2004 年配股 43,350 股，2004 年增资入股 16,000 股。 |
| 蒋贤芳 | 2001 年增资入股 5,000 股；2004 年配股 850 股。 |
| 张涛涛 | 2011 年受让 325,112 股，交易价格 1 元/股。 |
| 杨琪 | 2004 年增资入股 81,700 股。 |
| 邓勇 | 1997 年发起设立原始股 11,000 股；2001 年增资入股 150,000 股；2004 年配股 27,370 股，2004 年增资入股 80,000 股。 |
| 丁智南 | 1997 年发起设立原始股 60,000 股；2001 年增资入股 19,500 股；2004 年配股 13,515 股， |

| 姓名 | 持股形成过程及变动情况 |
|-----|---|
| | 2004年增资入股16,000股；2008年受让6,105股，交易价格1元/股。 |
| 晏红武 | 2001年增资入股255,000股；2004年配股43,350股，2004年增资入股16,000股；2005年2月，转让50,000股，交易价格1元/股；2005年3月，转让50,000股，交易价格1元/股；2006年转让75,000股，1.3元/股；2007年转让125,000股，1元/股。 |
| 杨鑫 | 2001年增资入股252,000股；2003年转让50,000股，交易价格1.34元/股；2004年配股34,340股，2004年增资入股16,000股；2006年转让72,000股，交易价格1元/股，2006年转让60,000股，交易价格1元/股。 |

(二) 发行人董事、监事和高级管理人员的近亲属持有的股份形成过程

| 姓名 | 持股形成过程及变动情况 |
|-----|--|
| 邓曦 | 2006年受让80,000股，交易价格1.24元/股。 |
| 张芝庭 | 1997年发起设立原始股109,100股；2004年配股18,547股。 |
| 文邦英 | 1997年发起设立原始股181,500股；2004年配股30,855股；2010年受让212,355股，交易价格1元/股。 |
| 张静 | 2011年受让325,100股，交易价格1元/股。 |
| 张黎黎 | 2011年受让325,100股，交易价格1元/股。 |
| 丁玉林 | 1997年发起设立原始股7,700股；2004年配股1,309股。 |
| 丁慧萍 | 1997年发起设立原始股2,200股；2004年配股374股，2004年增资入股3400股。 |
| 丁慧兰 | 1997年发起设立原始股800股；2001年增资入股10,000股；2004年配股1,836股，2004年增资入股3,100股。 |
| 丁慧敏 | 1997年发起设立原始股5,800股；2001年增资入股20,000股；2004年配股4,386股，2004年增资入股3,900股。 |
| 晏红英 | 2001年增资入股10,000股；2004年配股1,700股，2004年增资入股2,200股。 |
| 周保琴 | 1997年发起设立原始股3,800股；2004年配股646股。 |
| 熊廷祥 | 2011年受让31,300股，交易价格1元/股。 |

注：近亲属，是指配偶、父母、子女、兄弟姐妹、祖父母、外祖父、孙子女、外孙子女。

发行人董事、监事和高级管理人员及其近亲属所持股份，主要来源包括：

(1) 在原城市信用社时期持有的城市信用社股份于发行人设立组建时转为发行人股份；(2) 在发行人存续期间认购发行人增资或以资本公积金转增股本所得的股份；(3) 在发行人存续期间受让发行人其他股东的股份。发行人董事、监事、高级管理人员及其近亲属所持发行人上述股份的持股资金不存在来自发行人提供的借款，不存在获受股权激励的情况。

根据《公司法》、《中国人民银行关于城市商业银行吸收自然人入股有关问题的批复》（银办函[2000]815号，中国人民银行2000年12月13日发布）、《中国银行业监督管理委员会中资商业银行行政许可事项实施办法》等法律、行政法规、部门规章及规范性文件的相关规定，发行人董事、监事、高级管理人员及其近亲属持股比例均未达到发行人总股本的5%，不需要取得银行业主管部门的批准。根据发行人《公司章程》等内部制度规定，发行人董事、监事、高级管理人员及其近亲属持股无需履行董事会或股东大会等内部决策审批程序。

五、董事、监事和高级管理人员近三年的变动情况

（一）董事近三年的变化情况

1. 2012年3月29日，本行召开2012年第一次临时股东大会，选举杨琪担任本行第二届董事会董事，安德治不再担任本行董事。

2. 2012年12月14日，本行召开2012年第二次临时股东大会，审议通过张芝庭辞去董事职务，并选举张涛涛担任本行董事。

3. 本行于2013年3月25日和2013年4月17日分别召开第二届董事会2013年度第一次会议和第十七次股东大会，审议通过《关于调整贵阳银行股份有限公司董事会成员的议案》，同意陈仕明辞去本行董事及董事会风险管理委员会委员职务，并提名金风担任本行第二届董事会董事及董事会风险管理委员会委员候选人，任期与本届董事会一致。

4. 2013年10月21日，金风向本行董事会递交辞职报告，请求辞去本行董事及董事会风险管理委员会委员职务。

5. 本行于2013年11月22日和2013年12月13日分别召开第二届董事会2013年度第三次会议和2013年度临时股东大会，审议通过《关于调整贵阳银行股份有限公司董事会成员的议案》，同意吴军辞去本行董事及董事会发展战略委员会委员职务，提名曾军担任本行第二届董事会董事及董事会发展战略委员会委员候选人，任期与本届董事会一致。

6. 本行于2013年11月22日召开第二届董事会2013年度第二次临时会议，审议通过《关于王大鸣同志辞去贵阳银行股份有限公司董事、董事长职务的议案》，同意王大鸣辞去本行董事、董事长职务。本行于2013年12月13日召开2013年度临时股东大会，审议通过《关于王大鸣同志辞去贵阳银行股份有限公司董事职务的议案》，同意王大鸣辞去本行董事职务。

7. 本行于2013年11月22日召开第二届董事会2013年度第二次临时会议，审议通过《关于提名陈宗权同志主持贵阳银行股份有限公司董事会工作的议案》，同意陈宗权董事暂时主持贵阳银行股份有限公司董事会工作，对外代表贵阳银行。

8. 本行于2014年1月13日召开第二届董事会2014年度第一次临时会议，

审议通过《关于选举贵阳银行股份有限公司第二届董事会董事长的议案》，同意选举陈宗权先生为贵阳银行股份有限公司第二届董事会董事长。

9. 本行于 2014 年 6 月 16 日召开 2014 年度第一次临时股东大会，审议通过《关于贵阳银行股份有限公司董事会换届及提名第三届董事会董事候选人的议案》，同意选举陈宗权、杨琪、李忠祥、蒋贤芳、洪鸣、张景刚、张涛涛、高军、曾军、邓勇为第三届董事会董事，选举曾康霖、郭田勇、于研、彭韶兵、吴志军为发行人第三届董事会独立董事。

10. 本行于 2014 年 6 月 16 日召开第三届董事会 2014 年度第一次会议，选举陈宗权担任第三届董事会董事长。

（二）监事近三年的变化情况

1. 2012 年 3 月 29 日，本行召开 2012 年第一次临时股东大会，选举余霄担任本行第二届监事会外部监事。

2. 本行于 2013 年 3 月 25 日和 2013 年 4 月 17 日分别召开第二届监事会 2013 年度第二次会议和第十七次股东大会，审议通过《关于调整贵阳银行股份有限公司监事会成员的议案》，同意程军辞去本行监事及监事会审计委员会委员职务，提名王宗芳担任本行第二届监事会监事及监事会审计委员会委员候选人，任期与第二届监事会一致。

3. 本行于 2013 年 3 月 19 日召开第三届第三次职工（会员）代表大会，决定邓勇辞去本行职工监事职务，提名廖信理担任本行职工监事。

4. 本行于 2014 年 5 月 30 日召开第二届监事会 2014 年度第二次会议，审议通过《关于贵阳银行股份有限公司监事会换届及提名第三届监事会监事候选人的议案》，同意选举王宗芳、倪敏、余霄为发行人第三届监事会监事。

5. 本行于 2014 年 6 月 9 日召开第三届第四次职工（会员）代表大会，同意田伟、丁智南和廖信理担任本行职工监事。

6. 本行于 2014 年 6 月 16 日召开 2014 年度第一次临时股东大会，审议通过《关于贵阳银行股份有限公司监事会换届选举的议案》，同意选举王宗芳、倪敏、余霄为发行人第三届监事会监事。

7. 本行于 2014 年 6 月 16 日召开第三届监事会 2014 年度第一次会议，选举田伟担任第三届监事会主席。

（三）高级管理人员近三年的变化情况

1. 2012年1月11日，本行第二届董事会2012年度第一次会议选举杨琪为本行副行长，任期三年。

2. 2012年3月13日，本行第二届董事会2012年度第二次会议同意安德治先生辞去本行董事、副行长职务。

3. 2012年4月5日，本行第二届董事会2012年度第三次会议选举杨琪担任本行风险管理委员会主任委员职务。

4. 2012年4月24日，本行第二届董事会2012年度第四次会议同意聘任陈宗权担任本行行长职务，聘任夏玉琳女士担任本行副行长职务，聘任邓勇担任本行首席风险官职务。

5. 2012年9月21日，本行第二届董事会2012年度第六次会议同意王大鸣先生辞去本行行长职务。

6. 本行于2013年11月22日召开第二届董事会2013年度第三次会议，审议通过《关于调整贵阳银行股份有限公司董事会秘书的议案》，同意董静辞去本行董事会秘书职务，经提名委员会委员提名，由李忠祥担任本行董事会秘书候选人。

7. 本行2014年6月16日召开第三届董事会2014年度第一次会议，聘任李忠祥先生担任本行副行长、董事会秘书，晏红武担任本行总稽核，杨鑫担任本行总工程师。

8. 本行2015年3月27日召开第三届董事会2015年度第一次会议，续聘杨琪先生担任本行副行长，夏玉琳女士担任本行副行长，邓勇先生担任本行首席风险官，聘任董静先生担任本行董事会秘书，同意李忠祥先生辞去贵阳银行股份有限公司董事会秘书职务。

六、其他情况

1. 本行董事、监事、高级管理人员符合法律法规规定的任职资格，且相互之间不存在亲属关系。

2. 陈宗权董事长兼任本行行长，其董事长和行长任职资格已经监管部门批准。截至本招股说明书签署日本行正在选聘新的行长人选，待确定拟聘行长且

履行相关程序后，陈宗权董事长将不再兼任本行行长。

3. 本行董事、监事、高级管理人员不存在与本行利益冲突的对外投资。

第十一节 公司治理结构

一、概述

本行积极贯彻落实监管要求，按照新《公司法》、《证券法》、《商业银行法》、《上市公司治理准则》、《商业银行公司治理指引》、《股份制商业银行董事会尽职指引》等有关法律、法规和规定的要求，借鉴国际金融机构的先进经验，对本行《公司章程》、《股东大会议事规则》、《董事会议事规则》、《监事会议事规则》进行了全面修订，并逐步完善董事会、监事会及下设委员会的机构和人员设置，以不断促进股东大会、董事会、监事会和高级管理层的运行和沟通机制。本行引进了独立董事、外部监事和职工代表监事，并在董事会下设发展战略委员会、关联交易控制委员会、风险管理委员会、审计委员会、提名委员会和薪酬委员会六个专门委员会，监事会下设提名委员会、监督委员会两个专门委员会。

二、股东大会、董事会、监事会依法运作情况

（一）本行股东大会

股东大会是本行的最高权力机构，由全体股东组成。

1. 股东大会的职权

- （1）依照其所持有的股份份额获得股利和其他形式的利益分配；
- （2）参加或委托股东代理人参加股东会议；
- （3）依照其所持有的股份份额行使表决权；
- （4）对本行的经营行为进行监督，提出建议或者质询；
- （5）依照法律、法规以及本章程的规定转让、赠与或质押其所持有的股份；
- （6）依照法律、本章程的规定获得有关信息，包括：
 - ①缴付成本费用后得到本章程；
 - ②缴付合理费用后有权查阅和复印：
 - A 本人持股资料；

B 股东大会会议记录；

C 年度报告；

D 本行股本总额、股本结构；

(7) 本行终止或者清算时，按其所持有的股份份额参加本行剩余财产的配置；

(8) 法律、法规及本章程所赋予的其他权利。

2. 股东大会运行情况

本行章程规定，本行股东大会会议包括年度会议和临时会议。自 2012 年 1 月 1 日起至本招股说明书签署日，本行共召开了 11 次股东大会，其中年度股东大会 4 次。

(二) 本行董事会

1. 董事会的职权

本行董事会由 15 名董事组成。按照本行章程，独立董事应不少于全体董事人数的三分之一，由高级管理人员担任的董事不少于全体董事人数的四分之一，但不超过全体董事人数的三分之一。本行的董事会成员组成情况请参见本招股说明书“第十节 董事、监事、高级管理人员”。

董事会职权：

(1) 负责召集股东大会，并向大会报告工作；

(2) 执行股东大会的决议；

(3) 决定本行的经营计划和投资方案；

(4) 制订本行的年度财务预算方案、决算方案；

(5) 制订本行的利润分配方案和弥补亏损方案；

(6) 制订本行增加或者减少注册资本、发行债券或其他证券及上市方案；

(7) 拟订本行重大收购、回购本行股票或者合并、分立、解散方案；

(8) 审议批准本行与一个关联方之间单笔交易金额占本行最近一期经审计净资产百分之一以上或与一个关联方发生交易后本行与该关联方的交易余额占本行最近一期经审计净资产百分之五以上的关联交易；

(9) 在股东大会授权范围内，决定本行重大投资、重大资产处置以及重大

担保事项等，具体实施细则由董事会另行制定；

(10) 决定本行分支机构及内部管理机构的设置；

(11) 聘任或者解聘本行行长、董事会秘书；根据行长的提名，聘任或者解聘本行副行长、财务负责人等高级管理层成员；决定上述人员的报酬事项和奖惩事项；

(12) 制定本行的基本管理制度，审定高级管理层议事规则；

(13) 制订本行章程的修改方案；

(14) 管理本行信息披露事项；

(15) 向股东大会提请聘任或更换为本行审计的会计师事务所；

(16) 听取本行行长的工作汇报并检查行长的工作；

(17) 法律、法规或本章程规定，以及股东大会授予的其他职权。

董事会对股东大会负责，对本行经营和管理承担最终责任。除依据《公司法》等法律法规和本行章程履行职责外，还应当重点关注以下事项：

(1) 制定本行经营发展战略并监督战略实施；

(2) 制定本行风险容忍度、风险管理和内部控制政策；

(3) 制定资本规划，承担资本管理最终责任；

(4) 定期评估并完善本行公司治理；

(5) 负责本行信息披露，并对本行会计和财务报告的真实性、准确性、完整性和及时性承担最终责任；

(6) 监督并确保高级管理层有效履行管理职责；

(7) 维护存款人和其他利益相关者合法权益；

(8) 建立本行与股东特别是主要股东之间利益冲突的识别、审查和管理机制等；

(9) 应当就注册会计师对本行财务会计报告出具的非标准审计意见向股东大会作出说明。

2. 董事会运作情况

本行章程规定，董事会会议每季度至少应当召开一次。自 2012 年 1 月 1 日至本招股说明书签署日，本行共召开了 25 次董事会。

3. 董事会专门委员会

董事会下设发展战略委员会、关联交易控制委员会、风险管理委员会、薪酬委员会、提名委员会和审计委员会。

(1) 发展战略委员会

发展战略委员会成员不得少于三人。现任委员为郭田勇、曾军、李忠祥，郭田勇任主任委员。发展战略委员会的主要职责权限包括：

- ①研究并制定本行经营管理目标和长期发展战略；
- ②对本行董事会批准的战略性发展规划进行前期调研并提出建议；
- ③对以上事项的实施进行检查、评价；
- ④对本行重大投资等事项提出建议；
- ⑤监督、检查年度经营计划、投资方案的执行情况；
- ⑥定期与高级管理层及部门交流本行发展战略状况，并提出意见和建议；
- ⑦董事会授权的其他事项。

(2) 关联交易控制委员会

关联交易控制委员会的负责人由独立董事兼任，成员不得少于三人。现任委员为吴志军、彭韶兵、杨琪，吴志军任主任委员。关联交易控制委员会的主要职责权限包括：

- ①积极全面了解国家及监管机构关联交易管理的政策、法律、法规、规定、办法、参数等，向董事会提供相应的建议；
- ②审查和审批董事会授权范围内的重大关联交易；
- ③审核需报董事会审议的重大关联交易并提出意见；
- ④对董事会做出与关联交易相关的决议进行督导落实；
- ⑤负责督促高级管理层建立、维护、保管关联交易事项档案与信息库的日常管理工作；
- ⑥负责审查关联交易季度、年度报告；
- ⑦定期与高级管理层及部门交流本行关联交易状况，并提出意见和建议；
- ⑧董事会授权的其他事宜。

（3）风险管理委员会

风险管理委员会成员不得少于三人。现任委员为邓勇、张景刚、洪鸣，邓勇任主任委员。风险管理委员会的主要职责权限包括：

①负责监督高级管理层信用风险、流动性风险、市场风险、操作风险、合规风险和声誉风险等风险的控制情况，对本行的风险状况政策、管理状况及风险承受能力进行定期评估；确定本行可以接受的风险；

②对本行风险管理制度、风险管理的组织架构进行评价并提出改进意见和建议，审批本行的重要内控政策；

③对涉及全行的重要经营业务决策提供风险评估报告和决策依据；

④对本行风险管理部门的工作程序和工作效果进行评价，提出完善本行风险管理和内部控制的意见；

⑤定期向董事会提交风险管理报告；

⑥根据董事会的授权审查涉及风险的交易事项，对本行重大投资、重大资产处置、重大担保等事项等提出明确意见供董事会决策；

⑦定期与高级管理层及部门交流本行经营和风险状况，对本行风险政策、管理状况及风险承受能力进行定期评估，并提出完善风险管理和内部控制的意见和建议；

⑧董事会授权的其他事宜。

（4）薪酬委员会

薪酬委员会的负责人由独立董事兼任，成员不得少于三人。现任委员为于研、张涛涛、李忠祥，于研任主任委员。薪酬委员会的主要职责权限包括：

①全面了解国家和监管机构的相关政策、法律、法规等，向董事会提供相应的建议；

②审议全行薪酬管理制度和政策；

③负责建立有效的董事、监事和高级管理人员的激励约束机制，并监督其执行情况；

④负责拟定董事、监事及高级管理人员的薪酬政策、年度薪酬方案及津贴标准，向董事会提出薪酬方案的建议；

- ⑤考核董事、监事和高级管理人员履行职责情况并提出考核建议；
- ⑥对薪酬政策和方案的执行情况进行监督，并向董事会报告；
- ⑦定期与高级管理层及部门交流本行薪酬状况，并提出意见和建议；
- ⑧董事会授权的其他事项。

（5）提名委员会

提名委员会的负责人由独立董事兼任，成员不得少于三人。现任委员为曾康霖、蒋贤芳、杨琪，曾康霖任主任委员。提名委员会的主要职责权限包括：

- ①制定本行董事和高级管理层成员的选任程序；
- ②制定本行董事和高级管理层成员的选任标准；
- ③对本行董事和高级管理层成员的任职资格和条件进行初步审核，并向董事会提出建议；
- ④定期与高级管理层及部门交流本行人事状况，并提出意见和建议；
- ⑤董事会授权的其他事项。

（6）审计委员会

审计委员会的负责人由独立董事兼任，成员不得少于三人。现任委员为彭韶兵、高军、于研，彭韶兵任主任委员。审计委员会的主要职责权限包括：

- ①检查本行内部审计管理制度的执行情况；
- ②检查本行的财务会计政策、财务状况和财务报告程序；
- ③就审计后的财务报告信息提出初步审查意见，提交董事会审议；
- ④检查本行风险及合规状况；
- ⑤负责本行年度审计工作，并就审计后的财务报告信息真实性、准确性、完整性和及时性作出判断性报告，提交董事会审议；
- ⑥提出外部审计机构的聘请与更换建议；
- ⑦定期与高级管理层及部门交流本行经营和风险状况，并提出意见和建议；
- ⑧董事会授权的其他事项。

（三）本行监事会

本行监事会由六名监事组成。监事包括股东代表出任的监事、外部监事和

职工代表出任的监事，其中职工监事、外部监事均不少于全体监事人数的三分之一。本行的监事会成员组成情况请参见本招股说明书“第十节 董事、监事、高级管理人员”。

1. 监事会职权

- (1) 监督董事会和高级管理层履行职责的情况；
- (2) 监督董事、董事长和行长、副行长等高级管理层成员的尽职情况；
- (3) 要求董事、董事长和行长、副行长等高级管理层成员纠正其损害本行利益的行为；
- (4) 监督本行董事会和高级管理层财务决策和执行情况；
- (5) 对本行的内部控制和风险管理等进行监督，指导本行内部稽核审计部门的工作；
- (6) 对董事、董事长及行长、副行长等高级管理层成员进行质询；
- (7) 列席董事会会议；
- (8) 提议召开临时董事会会议；
- (9) 提议召开临时股东大会；
- (10) 按照法律、法规及本章程之规定提请股东大会撤换、罢免本行独立董事和外部监事；
- (11) 其他法律、法规、规章及本章程规定应当由监事会行使的职权。

监事会是本行的内部监督机构，对股东大会负责，除依据《公司法》等法律法规和本行章程履行职责外，还应当重点关注以下事项：

- (1) 监督董事会确立稳健的经营理念、价值准则和制定符合本行实际的发展战略；
- (2) 定期对董事会制定的发展战略的科学性、合理性和有效性进行评估，形成评估报告；
- (3) 对本行经营决策、风险管理和内部控制等进行监督检查并督促整改；
- (4) 对董事的选聘程序进行监督；
- (5) 对董事、监事和高级管理人员履职情况进行综合评价；
- (6) 对全行薪酬管理制度和政策及高级管理人员薪酬方案的科学性、合理性进行监督；

(7) 定期与银行业监督管理机构沟通本行情况等。

2. 监事会运行情况

本行章程规定，监事会会议每季度至少应当召开一次。自 2012 年 1 月 1 日至本招股说明书签署日，本行共召开了 15 次监事会。

3. 监事会专门委员会

监事会下设提名委员会和监督委员会等专门委员会。

(1) 提名委员会

提名委员会组成人员为余霄、丁智南、王宗芳，主任委员为余霄。提名委员会的主要职责权限包括：

- ①制定本行监事、外部监事和职工监事的选任程序；
- ②制定本行监事、外部监事和职工监事的选任标准；
- ③对本行监事、外部监事和职工监事的任职资格和条件进行初步审核；
- ④负责组织对董事、监事、高级管理人员履职情况的综合评价，并将评价结果向监事会报告；
- ⑤监事会授权的其他事项。

(2) 监督委员会

监督委员会组成人员为倪敏、廖信理、王宗芳，主任委员为倪敏。监督委员会的主要职责权限包括：

- ①监督董事会确立稳健的经营理念、价值准则和制定符合本行实际的发展战略；
- ②拟定对本行的经营决策、财务活动、风险管理、内部控制等经营管理活动的专项检查和评价方案；
- ③根据需要，负责拟定对董事和高级管理层成员进行离任审计的方案；
- ④与本行外部审计机构进行沟通，了解董事会定期报告的编制和重大调整情况，对外部审计报告、董事会编制的本行年度报告进行预审并提出书面审核意见，并向监事会报告；
- ⑤指导本行内部审计工作；

⑥根据监事会的授权，在本行发生重大突发事件和重大风险事项时，拟定调查方案并组织实施；

⑦监事会授权的其它事宜。

（四）本行的独立董事

1. 独立董事制度

本行董事会提名委员会、监事会提名委员会及单独或合并持有本行股份总额百分之一以上有表决权股份的股东可以提出独立董事候选人、外部监事候选人，由股东大会选举决定。已经提名董事的股东不得再提名独立董事。独立董事的任职应事先报监管机构进行任职资格审查。被提名的独立董事候选人、外部监事应当由董事会提名委员会、监事会提名委员会进行资质审查，审查重点包括独立性、专业知识、经验和能力等。

截至本招股说明书签署日，本行独立董事为曾康霖、郭田勇、于研、吴志军、彭韶兵。独立董事任职资格的具体情况请参见本招股说明书“第十节 董事、监事、高级管理人员——董事、监事和高级管理人员简介”。

2. 独立董事职责

独立董事除享有董事的基本职权外还可享有以下特别职权：

- （1）向董事会提议聘用或者解聘财务顾问、咨询机构；
- （2）向董事会提请召开临时股东大会；
- （3）提议召开临时董事会会议。

独立董事在行使上述第（2）项的职权时，须经全体独立董事一致同意。

独立董事应当对本行以下事项向董事会或者股东大会发表独立意见：

- （1）聘任或解聘本行高级管理层成员；
- （2）重大关联交易的合法性和公允性；
- （3）利润分配方案；
- （4）可能造成本行重大损失的事项；
- （5）可能损害本行存款人、中小股东和其他利益相关者合法权益的事项；
- （6）外部审计机构的聘任；

3. 独立董事发挥作用情况

本行独立董事自任职以来，在本行的关联交易、风险管理和内部控制审计等方面发挥了重要作用。

三、本行接受监管与检查的情况

本行接受财政部、人民银行、中国银监会、中国证监会、中国保监会、国家税务总局、国家工商行政管理总局、国家外汇管理局、国家审计署等监管机构及其在各地的派出机构的检查、审查和审计，并曾因上述审查、检查和及审计中发现的问题而受到处罚。虽然该等处罚未对本行的业务、财务状况和经营业绩等造成重大不利影响，但本行已经并将持续根据不同的情况采取下列措施进行整改及完善：(i) 对于能够直接整改的事项，本行严格按照国内监管机构的整改意见和本行已有的相关规定及时进行整改及完善；(ii) 对于因本行规章制度和具体操作规程不健全而引起的问题，本行通过完善有关规章制度加以整改，以进一步规范；(iii) 对于虽已有相关制度，但制度执行不到位的问题，本行对涉及违规员工进行了问责及相关处罚；(iv) 对于国内监管机构发现的问题，本行对该次检查未涉及到的分支机构进行统一集中检查，以杜绝相关经营风险和管理隐患。通过采取上述措施，本行已就发现的相关缺陷采取了相应的补救措施。在制定和执行这些措施的过程中，本行也尽可能地与相关监管机构进行沟通，以获得更加良好的整改效果。

(一) 贵州银监局对本行的检查

贵州银监局于 2011 年 5 月 23 日出具了《贵州银监局关于贵阳银行股份有限公司无重大违规事件的监管意见》（黔银监发[2011]119 号），说明贵阳银行自成立以来，能够坚持依法合规、稳健经营。同时构建了较为完善的公司治理和内部控制机制，并能够有效贯彻执行。

贵州银监局对贵阳银行进行定期和不定期检查，包括实地检查贵阳银行的总行及分支机构。根据上述检查，贵州银监局会向贵阳银行通报具体的检查意见，其中包括相关的检查结果及改进建议。针对贵州银监局的检查意见，贵阳银行已经进行了整改。报告期内贵州银监局就上述问题对贵阳银行提出的主要建议及贵阳银行采取的主要措施如下：

1. 2012年6月11日至7月31日

(1) 检查内容

对贵阳银行银行卡系统风险管理情况、2009年信息科技风险现场检查问题整改情况和信息科技非现场监管报表数据质量进行了现场检查。

(2) 主要建议

银行卡系统方面的问题：银行卡系统风险管理和审计有待加强；敏感数据保护体系不健全；ATM、POS 密钥管理不到位；银行卡外包管理水平有待提高；银行卡相关系统存在风险隐患。

现场检查整改方面的问题：未建立异地灾备中心，同城灾备中心灾备级别为数据级，重要系统灾备覆盖率与《商业银行数据中心监管指引》规定不符。

信息科技报表方面的问题：信息科技非现场监管报表数据质量有待提高。

(3) 贵阳银行采取的主要措施

银行卡系统方面的问题：贵阳银行已将银行卡系统及其它重要业务系统涉及的信息科技风险和操作风险纳入全面风险管理体系；电子银行部制定了《贵阳银行制卡数据安全保护管理办法》，规范贵阳银行制卡操作流程、加强技术防范、完善监控措施，电子银行部制卡室内增设安装2个视频监控设备，实现制卡过程的全流程实时监控；制定《贵阳银行自助设备密钥系统管理办法》，并要求相关部门严格按制度规范操作，对各种设备采取多密钥方式进行灌装；修订《贵阳银行信息科技项目外包管理规定》，制定《贵阳银行金融社保 IC 卡外包制卡操作规程》，提高外包管理水平。合理安排贵阳银行核心系统数据库的数据分布并建立历史数据查询系统，全面升级“客服服务中心系统”。

现场检查整改方面的问题：按照《商业银行业务连续性监管指引》的要求，并参照股份制商业银行和城商行的做法，建设贵阳银行运行级灾备系统。

信息科技报表方面的问题：明确风险管理部为信息科技非现场数据的归口管理部门，牵头对数据报送工作进行统一协调和组织管理，建立报表质量考核评价和责任追究机制，选用系统监控软件实现对系统的实时监控。

2. 2012年6月至10月

(1) 检查内容

对贵阳银行截至2011年末公司治理、内部控制、主营业务合规性及风险管理、财务管理等各项业务经营活动和管理情况进行了现场检查。

(2) 主要建议

对公司治理、内部控制管理、柜台业务操作、信贷授信业务等方面以及现场检查中存在问题，制定整改措施。

(3) 贵阳银行采取的主要措施

公司治理方面：修订《公司章程》及相关制度，规范了董事会及其各专门委员会会议组织召开的有关事项，每年由监事会向股东大会报告董事会和董事、监事会和监事年度的履职评价结果，严格按《公司章程》进行信息披露，建立《高级管理人员绩效考核和绩效薪酬管理办法》。

内部控制管理方面：修改《贵阳银行保证贷款管理规定》，进一步规范保卫部检查工作流程，修订完善《贵阳银行管理人员及重要岗位人员强制休假管理规定》，修订《贵阳银行信贷资产风险分类管理规定》，进一步明确分类标准，加大职能部门的监督和检查力度，指导分支行正确分类，将贷款偏离度指标纳入年度目标考核，签订补充协议明确填列按揭总金额。

柜面业务操作方面：分支行对柜面业务操作已按相关规定进行整改。

信贷授信业务方面：对分类不准确的贷款，已制订严格的监管措施，确保贷款安全收回。

3. 2012年9月3日至10月20日

(1) 检查内容

对贵阳银行进行了监管统计工作现场检查和评估。

(2) 主要建议

进一步明确数据质量管理目标和有关政策，强化高管层和相关部门在数据质量管理方面的责任，加强制度建设和系统建设，搭理推进信息标准化工作，完善数据质量监控、检查和考核评价体系。

(3) 贵阳银行采取的主要措施

重新拟定《贵阳银行统计管理规定》及相关操作规程，认真落实各项整改措施和目标，整改完成统计现场检查的61项问题，着手进行数据标准化建设，加强数据质量，推进三道防线建设，加强统计队伍建设，实施统计现场检查，启动数据治理。

4. 2012年11月5日至11月9日

(1) 检查内容

对贵阳银行贵州银监局现场检查意见书下达后的整改落实情况、重要岗位强制休假、稽核内审的有效性等三个方面进行了现场督察。

(2) 主要建议

基层员工合规经营意识淡薄、内控考核办法有缺陷、问责处理不力、《商业银行授信尽职指引》执行不到位、稽核审计再监督需进一步加强、分行稽核力量配备不足及其他有关稽核工作存在的问题。

(3) 贵阳银行采取的主要措施

贵阳银行通过强化学习培训力度、提高全员合规意识，强化制度执行检查和违规处罚力度、提高合规执行力，强化日常教育工作力度，完善规章制度建设，加强同级部门再监督力度、加强稽核队伍建设、向银监局报送所有内审稽核报告、得到监管部门的指导和帮助，案防工作从稽核部门分离出来、划归风险管理部，启动计算机辅助审计系统的建设等方式进行整改。

5. 2013年8月5日至11月7日

(1) 检查内容

对贵阳银行2012年度全面检查情况进行了后续现场检查。

(2) 主要建议

整改不完善、不到位，信贷授信业务、柜台业务及操作风险等方面存在问题。

(3) 贵阳银行采取的主要措施

已调整不正确的贷款风险分类，按三法一指引有关规定执行贷款支付，对客户各类表内外授信实行一揽子管理，确定总体授信额度，加强三查制度执行情况的检查力度、学习培训及考核管理，修订完成《贵阳银行重要岗位人员轮岗和强制休假管理规定》，加强会计基础工作达标考核工作。

6. 2014年6月18日

(1) 检查内容

对贵阳银行消费者权益保护检查。

(2) 主要建议

消费者权益保护工作机制建设不健全、工作制度建设不完善、投诉建议处理管理规定不够细致完善等问题。

(3) 贵阳银行采取的主要措施

通过将消费者权益保护工作纳入贵阳银行发展战略及董事会发展战略委员

会职责，对贵阳银行消费者权益保护整体制度建设作出明确规划，新修订《贵阳银行投诉处理管理规定》及逐步完善客户投诉系统设计等方式进行了整改。

7. 2014年6月24日至7月15日

(1) 检查内容

对贵阳银行服务管理及服务收费相关制度落实情况开展了现场抽查工作。

(2) 主要建议

制度建设、内部管理、价目公开、收费行为等问题。

(3) 贵阳银行采取的主要措施

修订了《咨询顾问类业务管理规定》、《贵阳银行中间业务收费管理规定（暂行）》、《贵阳银行贷款承诺业务管理规定》等相关制度，明确收费依据和标准；升级改造收费信息系统；完善《贵阳银行金融服务价格统一执行表》；加大内部检查力度，督促下辖分支机构认真贯彻落实银监会“七不准、四公开”和《商业银行服务价格管理办法》等相关管理规定。

8. 2014年11月至12月

(1) 检查内容

对贵阳银行2014年5月17日至9月30日新发生和截至9月30日有余额的资金业务（含同业新规执行情况）进行了检查，其中部分业务采用EAST系统构建分析模型筛选疑点数据进行现场核查。

(2) 主要建议

同业治理结构调整不到位、制度流程建设不健全、同业业务授权管理不规范、办理无授信额度的存放同业业务、同业业务交易对手名单制管理不规范等6个问题。

(3) 贵阳银行采取的主要措施

贵阳银行通过成立金融同业专营部，拟定《贵阳银行同业管理规定》，明确同业业务的管理部门及授权机制，按新制度进行机构准入核准和授信额度审批，按照制度对应收款项类投资业务进行管理，严格执行同业业务交易对手集中统一名单制准入及授信管理等方式进行了整改。

(二) 中国人民银行贵阳中心支行对本行的检查

中国人民银行贵阳中心支行对贵阳银行进行检查。贵阳银行高度重视中国

人民银行贵阳中心支行指出的问题，并深入开展整改工作。中国人民银行贵阳中心支行对上述问题对贵阳银行提出的主要建议及贵阳银行采取的主要措施如下：

1. 2013年4月15日至5月31日

(1) 检查内容

对贵阳银行2012年1月1日至2012年12月31日期间的相关业务开展了综合执法检查，检查涉及内容：金融统计、反洗钱、征信管理、支付结算、人民币管理及反假币业务、国库经收业务、利率政策执行情况 and 外汇业务。

(2) 主要建议

金融统计、反洗钱、征信管理、支付结算、人民币管理及反假币、国库经收、利率政策执行、外汇业务等方面存在问题。

(3) 贵阳银行采取的主要措施

完善制度，严格统计填报和会计核算，细化统计管理、改进和提高统计工作质量，把反洗钱工作纳入全面风险管理体系，加大检查考核力度，进一步促进反洗钱内控制度得到有效贯彻和落实，修改完善合同，延伸开展全面自查工作，完善优化征信系统，加强基础工作管理，加强账户管理，加强对会计人员支付系统业务知识的培训，加强票据业务管理，充分运用科技手段细化管理，提高银行卡业务的安全性，将人民币管理及反假币纳入会计基础工作达标检查，加强培训和宣传，提高员工反假币的意识和技能，优化国库业务的流程控制并加强汇报沟通，停止办理不恰当的优惠利率贴息，全面梳理业务，严格执行优惠利率政策，进一步购付汇、结售汇流程，增设国际收支复核岗位，严格外汇开户和信息变更审核。

2. 2014年10月8日至11日

(1) 检查内容

对贵阳银行2014年1月至2014年9月跨境人民币业务开展现场检查，主要覆盖跨境人民币业务制度建设、数据报送以及业务办理合规性等方面，对外商直接投资人民币结算业务追溯至2013年。

(2) 主要建议

进一步完善业务制度。

(3) 贵阳银行采取的主要措施

无。

3. 2014 年 10 月

(1) 检查内容

对贵阳银行人民币收付及反假货币业务进行专项执法检查。

(2) 主要建议

现金中心清分机参数设置未重新调整、未按要求建立现金收付业务工作台账、对外支付人民币中夹杂不宜流通券、人民币数量配备不足、临柜人员业务知识待提高等问题。

(3) 贵阳银行采取的主要措施

通过重新调整清分机参数，建立规范的工作台账，增加现金清分人员，根据现实需求配备足额的小面额人民币，加强临柜人员的业务培训等。

4. 2014 年 11 月 18 日至 11 月 25 日

(1) 检查内容

对贵阳银行信贷资产真实性与不良资产处置合规性开展了现场专项评估。本次评估时间跨度为 2013 年 1 月 1 日至 2014 年 9 月 30 日，部分内容根据实际情况作了追溯和顺延。

(2) 主要建议

信贷资产风险分类管理制度不完善、信贷资产风险分类不准确、不良资产核销长期挂账和应核销未核销、未及时修订呆账贷款核销管理规定及已核销呆账收回会计核算有误等问题

(3) 贵阳银行采取的主要措施

针对信贷资产风险分类管理制度不完善问题：贵阳银行已完善《贵阳银行信贷资产分类管理规定》，明确了“就业小额担保贷款等政策性贷款”的分类规则和标准。

针对信贷资产风险分类不准确的情况：关于台江县风月酒店 100 万元，该笔贷款于 2014 年 12 月 25 日全部结清；关于贵州灵达房地产开发股份有限公司 5,000 万元，2014 年四季度贵阳银行已将该笔贷款的风险分类调整为损失；关于王传泓 107 万元，2015 年一季度贵阳银行已将该笔贷款的风险分类调整为可

疑类。

针对不良资产核销长期挂账和应核销未核销的现象：关于“二轻供销公司第一产品经营部”的不良贷款，贵阳银行已于 2014 年 12 月进行了核销账务处理。

针对不良资产应核销未核销问题：关于部分公务卡不良资产应核销未核销的问题，尽量采用民事方式解决，对多次催收未果的，通过司法方式处理。加强信用卡不良资产管理，对于确实无法收回的年内申请核销。

针对未及时修订呆账贷款核销管理规定的规定：按照《金融企业呆账核销管理办法（2013 年修订版）》（财金〔2013〕146 号）的规定，贵阳银行已修改和完善《贵阳银行呆账贷款核销管理规定》。

针对未开展已核销呆账审计问题：关于近年已核销呆账贷款的审计工作，贵阳银行已纳入稽核审计部门 2015 年工作计入。

针对已核销呆账收回会计核算有误问题：关于“贵阳市云岩区人民法院划来已核销呆账贷款贵阳听涛茶叶有限公司 70 万元款项的账务处理有误”问题，贵阳银行已在 2013 年度年报中进行了调整，现按整改意见要求再次调整。

贵阳银行按照整改意见的要求，整改落实到位。并按照国家相关法律法规的规定及时修改完善各类信贷资产管理制度，确保信贷资产管理合规。

（三）贵州省发展和改革委员会对本行的检查

2014 年上半年，国家发展改革委价监局贵州检查组对本行在贵阳市的 26 家支行（营业部）在 2012 年 1 月 1 日至 2013 年 11 月 20 日期间的收费情况进行了检查。国家发展改革委价监局将检查情况移交贵州省发展和改革委员会处理。

2014 年 7 月 21 日，贵州省发展和改革委员会出具《行政处罚决定书》（黔发改价检[2014]1259 号）：“依据《中华人民共和国价格法》第四十条的规定，经研究决定，责令立即改正，并作出如下行政处罚：1、对你行违规收取的委托贷款手续费问题处以 2,000,000.00 元罚款；2、对你行违规收取的信托托管保管费 980,800.00 元处以 1 倍罚款，计 980,800.00 元；3、对你行违规收取的个人贷款工本费 4,600.00 元处以 1 倍罚款，计 4,600.00 元；4、对你行违规收取的贷款承诺费 267,499.18 元处以 1 倍罚款，计 267,499.18 元；5、对你行违规收取的咨询费 1,324,500.00 元处以 1 倍罚款，计 1,324,500.00 元。以上罚款金额合计

4,577,399.18 元。”

本行已按照《行政处罚决定书》的要求如期缴纳 4,577,399.18 元罚款，并对上述违法违规行为进行了整改与规范。上述罚款金额约占本行最近一期经审计净资产的 0.05%，占比较小。贵州省发展和改革委员会于 2014 年 9 月 16 日出具《证明》：“经查，贵阳银行股份有限公司最近 3 年来不存在违反价格监管相关法律、法规而受到重大行政处罚的情况”。

本行律师认为，本行上述违法违规行为不属于《中华人民共和国价格法》规定的情节严重的重大违法违规行为，不会对本行的经营和财务状况产生重大不利影响，也不会对本行本次发行上市构成实质性法律障碍。

本行相信，上述监管机构指出的本行的不足之处对本行的经营业绩或财务状况并无重大不利影响。并且，本行已经或正在采取多项补救措施，改正有关监管机构指出的问题。

四、对高级管理人员的考核和约束机制

本行通过与高级管理人员签订年度目标任务书的方式，将高级管理人员年度或任期内应完成的主要工作设定为重点考核指标、重点考核事项（含行党委会、行长办公会和专题会安排的重要工作事项），按照规定的程序和方法对指标和事项的完成情况进行考核，并以此作为其绩效薪酬的发放依据。

公司高级管理人员由董事会进行考核评价。公司董事会制定了《贵阳银行股份有限公司高级管理层和高级管理人员履职评价办法》、《贵阳银行股份有限公司高级管理层和高级管理人员履职评价实施细则》及《贵阳银行股份有限公司高级管理人员绩效考核和绩效薪酬管理办法》，通过优化高级管理人员薪酬结构，设置科学合理的考评指标，建立高级管理人员薪酬与责任、风险、经营业绩相挂钩的考核评价机制，有效激励并约束高级管理人员的努力方向与公司利益保持一致。

五、本行大股东占用本行资金及本行对主要股东的担保情况

除正常经营的银行业务外，本行不存在资金或资产被主要股东及其控制的

其他企业以借款、代偿债务、代垫款项或者其他方式占用的情形。

本行亦不存在为主要股东及其控制的其他企业进行违规担保的情形。

六、管理层对本行内部控制的说明以及会计师对本行内部控制的鉴证报告

详见本招股说明书“第八节 内部控制”中相关内容。

第十二节 财务会计信息

一、简要财务报表

本行聘请的天健会计师事务所依据《中国注册会计师审计准则》对本行截至2014年12月31日、2013年12月31日和2012年12月31日的合并资产负债表、母公司资产负债表，2014年、2013年度和2012年度的合并利润表、母公司利润表和合并现金流量表、母公司现金流量表及合并所有者权益变动表、母公司所有者权益变动表以及财务报表附注进行了审计，并出具了标准无保留意见审计报告（天健审〔2015〕8-61号）。

以下提供经审计的简要会计报表，详细的会计报表及附注资料请参见本招股说明书备查文件。

（一）资产负债表

1. 合并资产负债表

单位：千元

| 项目 | 2014年12月31日 | 2013年12月31日 | 2012年12月31日 |
|------------------------|--------------------|--------------------|--------------------|
| 资产： | | | |
| 现金及存放央行款项 | 26,137,665 | 21,601,345 | 21,792,309 |
| 存放同业款项 | 11,406,988 | 10,722,233 | 11,633,241 |
| 以公允价值计量且其变动计入当期损益的金融资产 | 2,956,653 | 3,692,839 | 3,594,401 |
| 买入返售金融资产 | 2,138,600 | 550,000 | 2,965,000 |
| 应收利息 | 873,124 | 611,309 | 475,352 |
| 发放贷款和垫款 | 67,785,686 | 55,285,233 | 45,384,663 |
| 可供出售金融资产 | 11,935,883 | 9,931,931 | 10,161,679 |
| 持有至到期投资 | 19,008,565 | 12,347,795 | 7,037,115 |
| 应收款项类投资 | 10,438,605 | 5,317,000 | 869,000 |
| 投资性房地产 | | | 33,509 |
| 固定资产 | 1,304,792 | 958,005 | 640,246 |
| 无形资产 | 50,094 | 50,986 | 15,859 |
| 递延所得税资产 | 544,083 | 555,438 | 381,147 |
| 其他资产 | 1,518,795 | 925,001 | 735,858 |
| 资产总计 | 156,099,533 | 122,549,115 | 105,719,379 |

| | | | |
|--------------------------|--------------------|--------------------|--------------------|
| 负债： | | | |
| 向中央银行借款 | 200,000 | 100,000 | - |
| 同业及其他金融机构存放款项 | 6,988,750 | 533,767 | 528,005 |
| 拆入资金 | | | 2,827,430 |
| 卖出回购金融资产款 | 2,583,350 | 595,280 | 3,384,920 |
| 吸收存款 | 130,451,820 | 109,639,654 | 88,241,025 |
| 应付职工薪酬 | 488,488 | 415,323 | 442,274 |
| 应交税费 | 41,170 | 22,213 | 50,241 |
| 应付利息 | 1,456,462 | 967,353 | 790,684 |
| 预计负债 | 10,502 | | - |
| 应付债券 | 2,786,643 | 1,792,655 | 1,790,097 |
| 递延所得税负债 | 11,257 | | 7,611 |
| 其他负债 | 369,878 | 524,832 | 979,344 |
| 负债合计 | 145,388,320 | 114,591,077 | 99,041,631 |
| 所有者权益（或股东权益）： | | | |
| 实收资本（或股本） | 1,798,592 | 1,798,592 | 1,798,592 |
| 资本公积 | 1,246,220 | 1,246,220 | 1,246,220 |
| 减：库存股 | | | - |
| 其他综合收益 | 33,770 | (383,997) | (53,460) |
| 盈余公积 | 850,173 | 607,810 | 427,939 |
| 一般风险准备 | 1,165,824 | 976,604 | 475,571 |
| 未分配利润 | 5,454,925 | 3,666,603 | 2,741,563 |
| 归属于母公司所有者权益合计 | 10,549,504 | 7,911,832 | 6,636,425 |
| 少数股东权益 | 161,709 | 46,206 | 41,323 |
| 所有者权益（或股东权益）合计 | 10,711,213 | 7,958,038 | 6,677,748 |
| 负债和所有者权益（或股东权益）总计 | 156,099,533 | 122,549,115 | 105,719,379 |

2. 母公司资产负债表

单位：千元

| 资产 | 2014年12月31日 | 2013年12月31日 | 2012年12月31日 |
|------------------------|-------------|-------------|-------------|
| 资产： | | | |
| 现金及存放央行款项 | 25,672,373 | 21,311,524 | 21,619,757 |
| 存放同业款项 | 10,533,281 | 10,061,202 | 11,360,450 |
| 以公允价值计量且其变动计入当期损益的金融资产 | 2,956,653 | 3,692,839 | 3,594,401 |
| 买入返售金融资产 | 2,138,600 | 550,000 | 2,965,000 |
| 应收利息 | 861,398 | 605,864 | 473,723 |
| 发放贷款和垫款 | 65,860,965 | 54,223,277 | 44,998,092 |
| 可供出售金融资产 | 11,935,883 | 9,931,931 | 10,161,679 |
| 持有至到期投资 | 19,008,565 | 12,347,795 | 7,037,115 |
| 应收款项类投资 | 10,438,605 | 5,317,000 | 869,000 |

| | | | |
|--------------------------|--------------------|--------------------|--------------------|
| 长期股权投资 | 159,120 | 51,000 | 51,000 |
| 投资性房地产 | | | 33,509 |
| 固定资产 | 1,275,542 | 938,662 | 623,457 |
| 无形资产 | 48,355 | 49,815 | 15,171 |
| 递延所得税资产 | 543,915 | 555,438 | 381,147 |
| 其他资产 | 1,509,144 | 911,106 | 729,517 |
| 资产总计 | 152,942,399 | 120,547,453 | 104,913,018 |
| 负债： | | | |
| 同业及其他金融机构存放款项 | 7,244,428 | 755,733 | 801,943 |
| 拆入资金 | | | 2,827,430 |
| 卖出回购金融资产款 | 2,583,350 | 595,280 | 3,384,920 |
| 吸收存款 | 127,445,486 | 107,566,812 | 87,193,887 |
| 应付职工薪酬 | 482,177 | 411,424 | 442,274 |
| 应交税费 | 35,916 | 20,524 | 49,945 |
| 应付利息 | 1,437,285 | 967,256 | 791,609 |
| 预计负债 | 10,502 | | |
| 应付债券 | 2,786,643 | 1,792,655 | 1,790,097 |
| 递延所得税负债 | 11,257 | | 7,611 |
| 其他负债 | 365,040 | 523,029 | 978,887 |
| 负债合计 | 142,402,084 | 112,632,713 | 98,268,603 |
| 所有者权益（或股东权益）： | | | |
| 实收资本（或股本） | 1,798,592 | 1,798,592 | 1,798,592 |
| 资本公积 | 1,246,220 | 1,246,220 | 1,246,220 |
| 减：库存股 | | | |
| 其他综合收益 | 33,770 | -383,997 | -53,460 |
| 盈余公积 | 850,173 | 607,810 | 427,939 |
| 一般风险准备 | 1,165,824 | 976,604 | 475,571 |
| 未分配利润 | 5,445,736 | 3,669,511 | 2,749,553 |
| 所有者权益（或股东权益）合计 | 10,540,315 | 7,914,740 | 6,644,415 |
| 负债和所有者权益（或股东权益）总计 | 152,942,399 | 120,547,453 | 104,913,018 |

（二）利润表

1. 合并利润表

单位：千元

| 项目 | 2014 年度 | 2013 年度 | 2012 年度 |
|-----------------------|--------------------|--------------------|--------------------|
| 一、营业收入 | 5,742,986 | 3,821,793 | 3,468,915 |
| 利息净收入 | 5,216,300 | 4,026,028 | 3,378,804 |
| 利息收入 | 7,602,405 | 5,973,842 | 5,059,796 |
| 利息支出 | (2,386,105) | (1,947,814) | (1,680,992) |
| 手续费及佣金净收入 | 292,576 | 107,154 | 90,092 |
| 手续费及佣金收入 | 323,489 | 116,973 | 96,838 |
| 手续费及佣金支出 | (30,913) | (9,819) | (6,746) |
| 投资收益 | 78,097 | (144,439) | 5,244 |
| 其中：对联营企业和合营企业的投资收益 | | | 0 |
| 公允价值变动收益 | 139,648 | (174,713) | (18,182) |
| 汇兑收益 | 1,449 | (251) | 3,082 |
| 其他业务收入 | 14,916 | 8,014 | 9,875 |
| 二、营业支出 | (2,771,236) | (1,601,905) | (1,451,570) |
| 营业税金及附加 | (404,345) | (267,618) | (238,165) |
| 业务及管理费 | (1,561,573) | (1,186,650) | (1,035,927) |
| 资产减值损失 | (773,097) | (145,815) | (174,759) |
| 其他业务成本 | (32,221) | (1,822) | (2,719) |
| 三、营业利润 | 2,971,750 | 2,219,888 | 2,017,345 |
| 加：营业外收入 | 39,322 | 17,545 | 12,290 |
| 减：营业外支出 | (14,281) | (5,127) | (8,167) |
| 四、利润总额 | 2,996,791 | 2,232,306 | 2,021,468 |
| 减：所得税费用 | (549,432) | (423,634) | (404,651) |
| 五、净利润 | 2,447,359 | 1,808,672 | 1,616,817 |
| 归属于母公司所有者的净利润 | 2,435,736 | 1,803,789 | 1,621,685 |
| 少数股东损益 | 11,623 | 4,883 | (4,868) |
| 六、其他综合收益的税后净额 | 417,767 | (330,537) | (35,482) |
| 归属于母公司所有者的其他综合收益的税后净额 | 417,767 | (330,537) | (35,482) |
| （一）以后不能重分类进损益的其他综合收益 | | | |
| （二）以后将重分类进损益的其他综合收益 | 417,767 | (330,537) | (35,482) |
| 其中：可供出售金融资产公允价值变动损益 | 417,767 | (330,537) | (35,482) |
| 归属于少数股东的其他综合收益的税后净额 | | | |
| 七、综合收益总额 | 2,865,126 | 1,478,135 | 1,581,335 |
| 归属于母公司所有者的综合收益总额 | 2,853,503 | 1,473,252 | 1,586,203 |
| 归属于少数股东的综合收益总额 | 11,623 | 4,883 | (4,868) |
| 八、每股收益（元/股） | | | |
| （一）基本每股收益 | 1.35 | 1.00 | 0.90 |
| （二）稀释每股收益 | 1.35 | 1.00 | 0.90 |

2. 母公司利润表

单位：千元

| 项目 | 2014 年度 | 2013 年度 | 2012 年度 |
|----------------------|--------------------|--------------------|--------------------|
| 一、营业收入 | 5,612,888 | 3,752,876 | 3,449,634 |
| 利息净收入 | 5,085,743 | 3,956,942 | 3,359,523 |
| 利息收入 | 7,442,388 | 5,900,784 | 5,043,790 |
| 利息支出 | (2,356,645) | (1,943,842) | (1,684,267) |
| 手续费及佣金净收入 | 293,035 | 107,323 | 90,092 |
| 手续费及佣金收入 | 323,443 | 116,947 | 96,820 |
| 手续费及佣金支出 | (30,408) | (9,624) | (6,728) |
| 投资收益 | 78,097 | (144,439) | 5,244 |
| 其中：对联营企业和合营企业的投资收益 | | | |
| 公允价值变动收益 | 139,648 | (174,713) | (18,182) |
| 汇兑收益 | 1,449 | (251) | 3,082 |
| 其他业务收入 | 14,916 | 8,014 | 9,875 |
| 二、营业支出 | (2,664,851) | (1,540,903) | (1,422,447) |
| 营业税金及附加 | (399,404) | (265,123) | (237,655) |
| 业务及管理费 | (1,470,298) | (1,135,324) | (1,011,167) |
| 资产减值损失 | (762,928) | (138,634) | (170,906) |
| 其他业务成本 | (32,221) | (1,822) | (2,719) |
| 三、营业利润 | 2,948,037 | 2,211,973 | 2,027,187 |
| 加：营业外收入 | 28,420 | 13,408 | 12,290 |
| 减：营业外支出 | (14,247) | (5,098) | (8,075) |
| 四、利润总额 | 2,962,210 | 2,220,283 | 2,031,402 |
| 减：所得税费用 | (538,571) | (421,576) | (404,651) |
| 五、净利润 | 2,423,639 | 1,798,707 | 1,626,751 |
| 六、其他综合收益的税后净额 | 417,767 | (330,537) | (35,482) |
| （一）以后不能重分类进损益的其他综合收益 | | | |
| （二）以后将重分类进损益的其他综合收益 | 417,767 | (330,537) | (35,482) |
| 其中：可供出售金融资产公允价值变动损益 | 417,767 | (330,537) | (35,482) |
| 七、综合收益总额 | 2,841,406 | 1,468,170 | 1,591,269 |

(三) 所有者权益变动表

1. 合并所有者权益变动表

单位：千元

| 2014年 | 归属于母公司所有者权益 | | | | | | 少数股东权益 | 所有者权益合计 |
|-----------------|---------------|-----------|-----------|---------|-----------|-----------|---------|------------|
| | 实收资本 (或股本) | 资本公积 | 其他综合收益 | 盈余公积 | 一般风险准备 | 未分配利润 | | |
| 一、本年年初余额 | 1,798,592 | 1,246,220 | (383,997) | 607,810 | 976,604 | 3,666,603 | 46,206 | 7,958,038 |
| 二、本期增减变动金额 | | | 417,767 | 242,363 | 189,220 | 1,788,322 | 115,503 | 2,753,175 |
| (一) 综合收益总额 | | | 417,767 | | | 2,435,736 | 11,623 | 2,865,126 |
| (二) 所有者投入和减少资本 | | | | | | | 103,880 | 103,880 |
| (三) 利润分配 | | | | 242,363 | 189,220 | (647,414) | | (215,831) |
| 1. 提取盈余公积 | | | | 242,363 | | (242,363) | | |
| 2. 提取一般风险准备 | | | | | 189,220 | (189,220) | | |
| 3. 对所有者(或股东)的分配 | | | | | | (215,831) | | (215,831) |
| 4. 其他 | | | | | | | | |
| (四) 所有者权益内部结转 | | | | | | | | |
| 三、本期期末余额 | 1,798,592 | 1,246,220 | 33,770 | 850,173 | 1,165,824 | 5,454,925 | 161,709 | 10,711,213 |
| 2013年 | 归属于母公司所有者权益 | | | | | | 少数股东权益 | 所有者权益合计 |
| | 实收资本 (或股本) | 资本公积 | 其他综合收益 | 盈余公积 | 一般风险准备 | 未分配利润 | | |
| 一、本年年初余额 | 1,798,592 | 1,246,220 | (53,460) | 427,939 | 475,571 | 2,741,563 | 41,323 | 6,677,748 |
| 二、本期增减变动金额 | | | (330,537) | 179,871 | 501,033 | 925,040 | 4,883 | 1,280,290 |

| | | | | | | | | |
|--------------------|-----------------------|-------------|---------------|-------------|---------------|--------------|---------------|----------------|
| (一) 综合收益总额 | | | (330,537) | | | 1,803,789 | 4,883 | 1,478,135 |
| (二) 所有者投入和减少资本 | | | | | | | | |
| (三) 利润分配 | | | | 179,871 | 501,033 | (878,749) | | (197,845) |
| 1. 提取盈余公积 | | | | 179,871 | | (179,871) | | |
| 2. 提取一般风险准备 | | | | | 501,033 | (501,033) | | |
| 3. 对所有者（或股东）的分配 | | | | | | (197,845) | | (197,845) |
| 4. 其他 | | | | | | | | |
| (四) 所有者权益内部结转 | | | | | | | | |
| 三、本期期末余额 | 1,798,592 | 1,246,220 | (383,997) | 607,810 | 976,604 | 3,666,603 | 46,206 | 7,958,038 |
| 归属于母公司所有者权益 | | | | | | | | |
| 2012 年 | 实收资本 (或股本) | 资本公积 | 其他综合收益 | 盈余公积 | 一般风险准备 | 未分配利润 | 少数股东权益 | 所有者权益合计 |
| 一、本年年初余额 | 1,798,592 | 1,246,220 | (17,978) | 265,263 | 366,390 | 1,582,138 | 46,191 | 5,286,816 |
| 二、本期增减变动金额 | | | (35,482) | 162,676 | 109,181 | 1,159,425 | (4,868) | 1,390,932 |
| (一) 综合收益总额 | | | (35,482) | | | 1,621,685 | (4,868) | 1,581,335 |
| (二) 所有者投入和减少资本 | | | | | | | | |
| (三) 利润分配 | | | | 162,676 | 109,181 | (462,260) | | (190,403) |
| 1. 提取盈余公积 | | | | 162,676 | | (162,676) | | |
| 2. 提取一般风险准备 | | | | | 109,181 | (109,181) | | |
| 3. 对所有者（或股东）的分配 | | | | | | (190,403) | | (190,403) |
| 4. 其他 | | | | | | | | |
| (四) 所有者权益内部结转 | | | | | | | | |
| 三、本期期末余额 | 1,798,592 | 1,246,220 | (53,460) | 427,939 | 475,571 | 2,741,563 | 41,323 | 6,677,748 |

2. 母公司所有者权益变动表

单位：千元

| 2014年 | 实收资本(或股本) | 资本公积 | 其他综合收益 | 盈余公积 | 一般风险准备 | 未分配利润 | 所有者权益权益合计 |
|-----------------|-----------|-----------|-----------|---------|-----------|-----------|------------|
| 一、本年年初余额 | 1,798,592 | 1,246,220 | (383,997) | 607,810 | 976,604 | 3,669,511 | 7,914,740 |
| 二、本期增减变动金额 | | | 417,767 | 242,363 | 189,220 | 1,776,225 | 2,625,575 |
| （一）综合收益总额 | | | 417,767 | | | 2,423,639 | 2,841,406 |
| （二）所有者投入和减少资本 | | | | | | | |
| （三）利润分配 | | | | 242,363 | 189,220 | (647,414) | (215,831) |
| 1. 提取盈余公积 | | | | 242,363 | | (242,363) | |
| 2. 提取一般风险准备 | | | | | 189,220 | (189,220) | |
| 3. 对所有者（或股东）的分配 | | | | | | (215,831) | (215,831) |
| 4. 其他 | | | | | | | |
| （四）所有者权益内部结转 | | | | | | | |
| 三、本期期末余额 | 1,798,592 | 1,246,220 | 33,770 | 850,173 | 1,165,824 | 5,445,736 | 10,540,315 |
| | | | | | | | |
| 2013年 | 实收资本(或股本) | 资本公积 | 其他综合收益 | 盈余公积 | 一般风险准备 | 未分配利润 | 所有者权益权益合计 |
| 一、本年年初余额 | 1,798,592 | 1,246,220 | (53,460) | 427,939 | 475,571 | 2,749,553 | 6,644,415 |
| 二、本期增减变动金额 | | | (330,537) | 179,871 | 501,033 | 919,958 | 1,270,325 |
| （一）综合收益总额 | | | (330,537) | | | 1,798,707 | 1,468,170 |
| （二）所有者投入和减少资本 | | | | | | | |
| （三）利润分配 | | | | 179,871 | 501,033 | (878,749) | (197,845) |
| 1. 提取盈余公积 | | | | 179,871 | | (179,871) | |

| | | | | | | | |
|-----------------|------------------|-------------|---------------|-------------|---------------|--------------|------------------|
| 2. 提取一般风险准备 | | | | | 501,033 | (501,033) | |
| 3. 对所有者（或股东）的分配 | | | | | | (197,845) | (197,845) |
| 4. 其他 | | | | | | | |
| （四）所有者权益内部结转 | | | | | | | |
| 四、本期期末余额 | 1,798,592 | 1,246,220 | (383,997) | 607,810 | 976,604 | 3,669,511 | 7,914,740 |
| 2012年 | | | | | | | |
| | 实收资本(或股本) | 资本公积 | 其他综合收益 | 盈余公积 | 一般风险准备 | 未分配利润 | 所有者权益权益合计 |
| 一、本年初余额 | 1,798,592 | 1,246,220 | (17,978) | 265,263 | 366,390 | 1,585,062 | 5,243,549 |
| 二、本期增减变动金额 | | | (35,482) | 162,676 | 109,181 | 1,164,491 | 1,400,866 |
| （一）综合收益总额 | | | (35,482) | | | 1,626,751 | 1,591,269 |
| （二）所有者投入和减少资本 | | | | | | | |
| （三）利润分配 | | | | 162,676 | 109,181 | (462,260) | (190,403) |
| 1. 提取盈余公积 | | | | 162,676 | | (162,676) | |
| 2. 提取一般风险准备 | | | | | 109,181 | (109,181) | |
| 3. 对所有者（或股东）的分配 | | | | | | (190,403) | (190,403) |
| 4. 其他 | | | | | | | |
| （四）所有者权益内部结转 | | | | | | | |
| 三、本期期末余额 | 1,798,592 | 1,246,220 | (53,460) | 427,939 | 475,571 | 2,749,553 | 6,644,415 |

(四) 现金流量表

1. 合并现金流量表

单位：千元

| 项目 | 2014 年度 | 2013 年度 | 2012 年度 |
|---------------------------|---------------------|----------------------|----------------------|
| 一、经营活动产生的现金流量： | | | |
| 客户存款和同业存放款项净增加额 | 27,267,148 | 21,404,392 | 16,656,443 |
| 向中央银行借款净增加额 | 100,000 | 100,000 | |
| 向其他金融机构拆入资金净增加额 | | | 2,777,430 |
| 收取利息、手续费及佣金的现金 | 5,991,184 | 4,842,830 | 4,056,468 |
| 买入返售证券款净减少额 | | 2,415,000 | |
| 卖出回购证券款净增加额 | 1,988,070 | | 994,920 |
| 收到其他与经营活动有关的现金 | 149,659 | 122,952 | 62,205 |
| 经营活动现金流入小计 | 35,496,061 | 28,885,174 | 24,547,466 |
| 客户贷款及垫款净增加额 | (12,977,067) | (10,042,800) | (9,082,202) |
| 存放中央银行和同业款项净增加额 | (2,793,348) | (5,656,809) | (3,594,792) |
| 向中央银行借款净减少额 | | | |
| 向其他金融机构拆入资金净减少额 | | (2,827,430) | |
| 支付利息、手续费及佣金的现金 | (1,778,390) | (1,664,705) | (1,308,039) |
| 支付给职工以及为职工支付的现金 | (924,893) | (793,845) | (584,564) |
| 支付的各项税费 | (1,139,051) | (712,738) | (704,631) |
| 买入返售证券款净增加额 | (1,588,600) | | (1,509,400) |
| 卖出回购证券款净减少额 | | (2,789,640) | |
| 支付其他与经营活动有关的现金 | (652,885) | (985,834) | (350,103) |
| 经营活动现金流出小计 | (21,854,234) | (25,473,801) | (17,133,731) |
| 经营活动产生的现金流量净额 | 13,641,827 | 3,411,373 | 7,413,735 |
| 二、投资活动产生的现金流量 | | | |
| 收回投资收到的现金 | 20,869,667 | 110,020,789 | 347,579,250 |
| 取得投资收益收到的现金 | 1,630,516 | 1,021,194 | 890,568 |
| 处置固定资产、无形资产和其他长期资产收回的现金净额 | 6,835 | 115 | 1,311 |
| 收到其他与投资活动有关的现金 | | | |
| 投资活动现金流入小计 | 22,507,018 | 111,042,098 | 348,471,129 |
| 投资支付的现金 | (33,426,737) | (120,328,347) | (352,507,473) |
| 购建固定资产、无形资产和其他长期资产支付的现金 | (1,050,474) | (571,326) | (687,997) |
| 支付其他与投资活动有关的现金 | | | |
| 投资活动现金流出小计 | (34,477,211) | (120,899,673) | (353,195,470) |
| 投资活动产生的现金流量净额 | (11,970,193) | (9,857,575) | (4,724,341) |
| 三、筹资活动产生的现金流量 | | | |
| 吸收投资收到的现金 | 103,880 | | |
| 发行债券收到的现金 | 1,470,656 | | 1,194,000 |
| 收到其他与筹资活动有关的现金 | | | |

| | | | |
|--------------------|------------------|------------------|------------------|
| 筹资活动现金流入小计 | 1,574,536 | | 1,194,000 |
| 偿还债务支付的现金 | (494,146) | | |
| 分配股利、利润或偿付利息支付的现金 | (324,443) | (309,390) | (213,219) |
| 支付其他与筹资活动有关的现金 | | | |
| 筹资活动现金流出小计 | (818,589) | (309,390) | (213,219) |
| 筹资活动产生的现金流量净额 | 755,947 | (309,390) | 980,781 |
| 四、汇率变动对现金及现金等价物的影响 | 145 | (3,189) | 435 |
| 五、现金及现金等价物净增加额 | 2,427,726 | (6,758,781) | 3,670,610 |
| 加：期初现金及现金等价物余额 | 7,097,984 | 13,856,765 | 10,186,155 |
| 六、期末现金及现金等价物余额 | 9,525,710 | 7,097,984 | 13,856,765 |

2. 母公司现金流量表

单位：千元

| 项目 | 2014 年度 | 2013 年度 | 2012 年度 |
|---------------------------|--------------|---------------|---------------|
| 一、经营活动产生的现金流量： | | | |
| 客户存款和同业存放款项净增加额 | 26,367,369 | 20,326,715 | 16,126,079 |
| 向中央银行借款净增加额 | | | |
| 向其他金融机构拆入资金净增加额 | | | 2,777,430 |
| 收取利息、手续费及佣金的现金 | 5,849,889 | 4,773,562 | 4,042,072 |
| 买入返售证券款净减少额 | | 2,415,000 | |
| 卖出回购证券款净增加额 | 1,988,070 | | 994,920 |
| 收到其他与经营活动有关的现金 | 130,374 | 117,468 | 72,086 |
| 经营活动现金流入小计 | 34,335,702 | 27,632,745 | 24,012,587 |
| 客户贷款及垫款净增加额 | (12,104,132) | (9,360,234) | (8,696,927) |
| 存放中央银行和同业款项净增加额 | (2,215,905) | (5,437,955) | (3,733,952) |
| 向中央银行借款净减少额 | | | |
| 向其他金融机构拆入资金净减少额 | | (2,827,430) | |
| 支付利息、手续费及佣金的现金 | (1,779,992) | (1,661,560) | (1,310,371) |
| 支付给职工以及为职工支付的现金 | (881,431) | (771,450) | (575,163) |
| 支付的各项税费 | (1,126,473) | (709,398) | (704,351) |
| 买入返售证券款净增加额 | (1,588,600) | | (1,509,400) |
| 卖出回购证券款净减少额 | | (2,789,640) | |
| 支付其他与经营活动有关的现金 | (615,076) | (958,610) | (333,219) |
| 经营活动现金流出小计 | (20,311,609) | (24,516,277) | (16,863,383) |
| 经营活动产生的现金流量净额 | 14,024,093 | 3,116,468 | 7,149,204 |
| 二、投资活动产生的现金流量 | | | |
| 收回投资收到的现金 | 20,869,667 | 110,020,789 | 347,579,250 |
| 取得投资收益收到的现金 | 1,630,516 | 1,021,194 | 890,568 |
| 处置固定资产、无形资产和其他长期资产收回的现金净额 | 6,835 | 115 | 1,311 |
| 收到其他与投资活动有关的现金 | | | |
| 投资活动现金流入小计 | 22,507,018 | 111,042,098 | 348,471,129 |
| 投资支付的现金 | (33,534,857) | (120,328,347) | (352,507,473) |

| | | | |
|-------------------------|--------------|---------------|---------------|
| 购建固定资产、无形资产和其他长期资产支付的现金 | (1,031,443) | (563,077) | (673,284) |
| 支付其他与投资活动有关的现金 | | | |
| 投资活动现金流出小计 | (34,566,300) | (120,891,424) | (353,180,757) |
| 投资活动产生的现金流量净额 | (12,059,282) | (9,849,326) | (4,709,628) |
| 三、筹资活动产生的现金流量 | | | |
| 吸收投资收到的现金 | | | |
| 其中：子公司吸收少数股东投资收到的现金 | | | |
| 发行债券收到的现金 | 1,470,656 | | 1,194,000 |
| 收到其他与筹资活动有关的现金 | | | |
| 筹资活动现金流入小计 | 1,470,656 | | 1,194,000 |
| 偿还债务支付的现金 | (494,146) | | |
| 分配股利、利润或偿付利息支付的现金 | (324,443) | (309,390) | (213,219) |
| 其中：子公司支付给少数股东的股利 | | | |
| 支付其他与筹资活动有关的现金 | | | |
| 筹资活动现金流出小计 | (818,589) | (309,390) | (213,219) |
| 筹资活动产生的现金流量净额 | 652,067 | (309,390) | 980,781 |
| 四、汇率变动对现金及现金等价物的影响 | 145 | (3,189) | 435 |
| 五、现金及现金等价物净增加额 | 2,617,023 | (7,045,437) | 3,420,792 |
| 加：期初现金及现金等价物余额 | 6,494,529 | 13,539,966 | 10,119,174 |
| 六、期末现金及现金等价物余额 | 9,111,552 | 6,494,529 | 13,539,966 |

（五）现金流量补充表

1. 合并现金流量表补充表

单位：千元

| 项目 | 2014 年度 | 2013 年度 | 2012 年度 |
|-----------------------|-------------|-------------|-----------|
| I. 将净利润调节为经营活动现金流量： | | | |
| 净利润 | 2,447,359 | 1,808,672 | 1,616,817 |
| 资产减值损失 | 773,097 | 145,815 | 174,759 |
| 固定资产折旧 | 120,019 | 82,912 | 53,829 |
| 无形资产、长期待摊费用及其他资产摊销 | 85,812 | 64,543 | 32,856 |
| 处置固定资产、无形资产和其他长期资产的损失 | 355 | 74 | 220 |
| 债券投资和应收款项类投资利息收入 | (1,775,504) | (1,224,029) | (955,024) |
| 公允价值变动损失 | (139,648) | 174,713 | 18,182 |
| 投资损失 | (78,097) | 144,439 | (5,244) |
| 发行债券利息支出 | 137,032 | 116,258 | 38,126 |

| 项目 | 2014 年度 | 2013 年度 | 2012 年度 |
|-----------------------|--------------|--------------|--------------|
| 递延所得税资产减少 | (116,644) | (64,112) | 7,947 |
| 递延所得税负债增加 | | (7,611) | (4,546) |
| 经营性应收项目的减少 | (17,475,517) | (13,448,664) | (14,270,063) |
| 经营性应付项目的增加 | 29,663,563 | 15,618,363 | 20,705,876 |
| 因经营活动而产生的现金流量净额 | 13,641,827 | 3,411,373 | 7,413,735 |
| II.不涉及现金收支的重大投资和筹资活动: | | | |
| 债务转为资本 | | | |
| 一年内到期的可转换公司债券 | | | |
| 融资租入固定资产 | | | |
| III.现金及现金等价物净变动情况: | | | |
| 现金的期末余额 | 9,525,710 | 7,097,984 | 13,856,765 |
| 减: 现金的期初余额 | 7,097,984 | 13,856,765 | 10,186,155 |
| 加: 现金等价物的期末余额 | | | |
| 减: 现金等价物的期初余额 | | | |
| 现金及现金等价物净增加额 | 2,427,726 | (6,758,781) | 3,670,610 |

2. 母公司现金流量表补充表

单位: 千元

| 项目 | 2014 年度 | 2013 年度 | 2012 年度 |
|-----------------------|-------------|-------------|-----------|
| I.将净利润调节为经营活动现金流量: | | | |
| 净利润 | 2,423,639 | 1,798,707 | 1,626,751 |
| 资产减值损失 | 762,928 | 138,634 | 170,906 |
| 固定资产折旧 | 116,484 | 80,705 | 52,789 |
| 无形资产、长期待摊费用及其他资产摊销 | 81,897 | 63,142 | 31,746 |
| 处置固定资产、无形资产和其他长期资产的损失 | 355 | 74 | 220 |
| 债券投资和应收款项类投资利息收入 | (1,775,504) | (1,224,029) | (955,024) |
| 公允价值变动损失 | (139,648) | 174,713 | 18,182 |
| 投资损失 | (78,097) | 144,439 | (5,244) |
| 发行债券利息支出 | 137,032 | 116,258 | 38,126 |
| 递延所得税资产减少 | (116,476) | (64,112) | 7,947 |
| 递延所得税负债增加 | | (7,611) | (4,546) |

| 项目 | 2014 年度 | 2013 年度 | 2012 年度 |
|-----------------------|--------------|--------------|--------------|
| 经营性应收项目的减少 | (16,012,327) | (12,537,478) | (14,026,578) |
| 经营性应付项目的增加 | 28,623,810 | 14,433,026 | 20,193,929 |
| 因经营活动而产生的现金流量净额 | 14,024,093 | 3,116,468 | 7,149,204 |
| II.不涉及现金收支的重大投资和筹资活动: | | | |
| 债务转为资本 | | | |
| 一年内到期的可转换公司债券 | | | |
| 融资租入固定资产 | | | |
| III.现金及现金等价物净变动情况: | | | |
| 现金的期末余额 | 9,111,552 | 6,494,529 | 13,539,966 |
| 减: 现金的期初余额 | 6,494,529 | 13,539,966 | 10,119,174 |
| 加: 现金等价物的期末余额 | | | |
| 减: 现金等价物的期初余额 | | | |
| 现金及现金等价物净增加额 | 2,617,023 | (7,045,437) | 3,420,792 |

二、财务报表的编制基础

(一) 编制基础

本行及所属子公司（以下简称本集团）财务报表以持续经营为编制基础。

(二) 持续经营能力评价

本集团不存在导致对报告期末起 12 个月内的持续经营假设产生重大疑虑的事项或情况。

三、重要会计政策和会计估计

重要提示：本集团根据实际生产经营特点针对固定资产折旧、无形资产摊销等交易或事项制定了具体会计政策和会计估计。

(一) 遵循企业会计准则的声明

本集团所编制的财务报表符合企业会计准则的要求，真实、完整地反映了本集团的财务状况、经营成果和现金流量等有关信息。

(二) 会计期间

会计年度自公历 1 月 1 日起至 12 月 31 日止。本财务报表所载财务信息的

会计期间为 2012 年 1 月 1 日起至 2014 年 12 月 31 日止。

（三）记账本位币

采用人民币为记账本位币。

（四）同一控制下和非同一控制下企业合并的会计处理方法

1. 同一控制下企业合并的会计处理方法

本集团在企业合并中取得的资产和负债，按照合并日被合并方在最终控制方合并财务报表中的账面价值计量。本集团按照被合并方所有者权益在最终控制方合并财务报表中的账面价值份额与支付的合并对价账面价值或发行股份面值总额的差额，调整资本公积；资本公积不足冲减的，调整留存收益。

2. 非同一控制下企业合并的会计处理方法

本集团在购买日对合并成本大于合并中取得的被购买方可辨认净资产公允价值份额的差额，确认为商誉；如果合并成本小于合并中取得的被购买方可辨认净资产公允价值份额，首先对取得的被购买方各项可辨认资产、负债及或有负债的公允价值以及合并成本的计量进行复核，经复核后合并成本仍小于合并中取得的被购买方可辨认净资产公允价值份额的，其差额计入当期损益。

（五）合并财务报表的编制方法

母公司将其控制的所有子公司纳入合并财务报表的合并范围。合并财务报表以母公司及其子公司的财务报表为基础，根据其他有关资料，由母公司按照《企业会计准则第 33 号——合并财务报表》编制。

（六）合营安排分类及共同经营会计处理方法

1、合营安排分为共同经营和合营企业。

2、当本集团为共同经营的合营方时，确认与共同经营中利益份额相关的下列项目：

- （1）确认单独所持有的资产，以及按持有份额确认共同持有的资产；
- （2）确认单独所承担的负债，以及按持有份额确认共同承担的负债；
- （3）确认出售公司享有的共同经营产出份额所产生的收入；
- （4）按本集团持有份额确认共同经营因出售资产所产生的收入；

(5) 确认单独所发生的费用, 以及按本集团持有份额确认共同经营发生的费用。

(七) 现金及现金等价物的确定标准

本集团列示于现金流量表中的现金是指本集团的库存现金以及可以随时用于支付的存款, 包括库存现金、存放于中央银行的超额准备金、存放中央银行的其他款项(不含缴存财政性存款)及原到期日在 3 个月以内的存放同业款项和拆出资金; 现金等价物, 是指本集团持有的期限短(一般是指从购买日起, 3 个月内到期)、流动性强、易于转换为已知金额现金且价值变动风险很小的投资。

(八) 外币业务

外币交易在初始确认时, 采用交易发生日的即期汇率折算为人民币金额。资产负债表日, 外币货币性项目采用资产负债表日即期汇率折算, 因汇率不同而产生的汇兑差额, 除与购建符合资本化条件资产有关的外币专门借款本金及利息的汇兑差额外, 计入当期损益; 以历史成本计量的外币非货币性项目仍采用交易发生日的即期汇率折算, 不改变其人民币金额; 以公允价值计量的外币非货币性项目, 采用公允价值确定日的即期汇率折算, 差额计入当期损益或资本公积。

(九) 金融工具

1. 金融资产和金融负债的分类

金融资产在初始确认时划分为以下四类: 以公允价值计量且其变动计入当期损益的金融资产(包括交易性金融资产和在初始确认时指定为以公允价值计量且其变动计入当期损益的金融资产)、持有至到期投资、贷款和应收款项、可供出售金融资产。

金融负债在初始确认时划分为以下两类: 以公允价值计量且其变动计入当期损益的金融负债(包括交易性金融负债和在初始确认时指定为以公允价值计量且其变动计入当期损益的金融负债)、其他金融负债。

2. 金融资产和金融负债的确认依据、计量方法和终止确认条件

本集团成为金融工具合同的一方时, 确认一项金融资产或金融负债。初始

确认金融资产或金融负债时，按照公允价值计量；对于以公允价值计量且其变动计入当期损益的金融资产和金融负债，相关交易费用直接计入当期损益；对于其他类别的金融资产或金融负债，相关交易费用计入初始确认金额。

本集团按照公允价值对金融资产进行后续计量，且不扣除将来处置该金融资产时可能发生的交易费用，但下列情况除外：(1) 持有至到期投资以及贷款和应收款项采用实际利率法，按摊余成本计量；(2) 在活跃市场中没有报价且其公允价值不能可靠计量的权益工具投资，以及与该权益工具挂钩并须通过交付该权益工具结算的衍生金融资产，按照成本计量。

本集团采用实际利率法，按摊余成本对金融负债进行后续计量，但下列情况除外：(1) 以公允价值计量且其变动计入当期损益的金融负债，按照公允价值计量，且不扣除将来结清金融负债时可能发生的交易费用；(2) 与在活跃市场中没有报价、公允价值不能可靠计量的权益工具挂钩并须通过交付该权益工具结算的衍生金融负债，按照成本计量；(3) 不属于指定为以公允价值计量且其变动计入当期损益的金融负债的财务担保合同，或没有指定为以公允价值计量且其变动计入当期损益并将以低于市场利率贷款的贷款承诺，在初始确认后按照下列两项金额之中的较高者进行后续计量：1) 按照《企业会计准则第 13 号——或有事项》确定的金额；2) 初始确认金额扣除按照《企业会计准则第 14 号——收入》的原则确定的累积摊销额后的余额。

金融资产或金融负债公允价值变动形成的利得或损失，除与套期保值有关外，按照如下方法处理：(1) 以公允价值计量且其变动计入当期损益的金融资产或金融负债公允价值变动形成的利得或损失，计入公允价值变动收益；在资产持有期间所取得的利息或现金股利，确认为投资收益；处置时，将实际收到的金额与初始入账金额之间的差额确认为投资收益，同时调整公允价值变动收益。(2) 可供出售金融资产的公允价值变动计入其他综合收益；持有期间按实际利率法计算的利息，计入投资收益；可供出售权益工具投资的现金股利，于被投资单位宣告发放股利时计入投资收益；处置时，将实际收到的金额与账面价值扣除原直接计入其他综合收益的公允价值变动累计额之后的差额确认为投资收益。

当收取某项金融资产现金流量的合同权利已终止或该金融资产所有权上几乎所有的风险和报酬已转移时，终止确认该金融资产；当金融负债的现时义务

全部或部分解除时，相应终止确认该金融负债或其一部分。

3. 金融资产转移的确认依据和计量方法

本集团已将金融资产所有权上几乎所有的风险和报酬转移给了转入方的，终止确认该金融资产；保留了金融资产所有权上几乎所有的风险和报酬的，继续确认所转移的金融资产，并将收到的对价确认为一项金融负债。本行既没有转移也没有保留金融资产所有权上几乎所有的风险和报酬的，分别下列情况处理：(1) 放弃了对该金融资产控制的，终止确认该金融资产；(2) 未放弃对该金融资产控制的，按照继续涉入所转移金融资产的程度确认有关金融资产，并相应确认有关负债。

金融资产整体转移满足终止确认条件的，将下列两项金额的差额计入当期损益：(1) 所转移金融资产的账面价值；(2) 因转移而收到的对价，与原直接计入所有者权益的公允价值变动累计额之和。金融资产部分转移满足终止确认条件的，将所转移金融资产整体的账面价值，在终止确认部分和未终止确认部分之间，按照各自的相对公允价值进行分摊，并将下列两项金额的差额计入当期损益：(1) 终止确认部分的账面价值；(2) 终止确认部分的对价，与原直接计入所有者权益的公允价值变动累计额中对应终止确认部分的金额之和。

4. 主要金融资产和金融负债的公允价值确定方法

本集团采用在当前情况下适用并且有足够可利用数据和其他信息支持的估值技术确定相关金融资产和金融负债的公允价值。本集团将估值技术使用的输入值分以下层级，并依次使用：

(1) 第一层次输入值是在计量日能够取得的相同资产或负债在活跃市场上未经调整的报价；

(2) 第二层次输入值是除第一层次输入值外相关资产或负债直接或间接可观察的输入值，包括：活跃市场中类似资产或负债的报价；非活跃市场中相同或类似资产或负债的报价；除报价以外的其他可观察输入值，如在正常报价间隔期间可观察的利率和收益率曲线等；市场验证的输入值等；

(3) 第三层次输入值是相关资产或负债的不可观察输入值，包括不能直接观察或无法由可观察市场数据验证的利率、股票波动率、企业合并中承担的弃置义务的未来现金流量、使用自身数据作出的财务预测等。

5. 金融资产的减值测试和减值准备计提方法

(1) 资产负债表日对以公允价值计量且其变动计入当期损益的金融资产以外的金融资产的账面价值进行检查, 如有客观证据表明该金融资产发生减值的, 计提减值准备。

(2) 对于持有至到期投资、贷款和应收款, 先将单项金额重大的金融资产区分开来, 单独进行减值测试; 对单项金额不重大的金融资产, 可以单独进行减值测试, 或包括在具有类似信用风险特征的金融资产组合中进行减值测试; 单独测试未发生减值的金融资产(包括单项金额重大和不重大的金融资产), 包括在具有类似信用风险特征的金融资产组合中再进行减值测试。测试结果表明其发生了减值的, 根据其账面价值高于预计未来现金流量现值的差额确认减值损失。

(3) 可供出售金融资产

1) 表明可供出售债务工具投资发生减值的客观证据包括:

- ① 债务人发生严重财务困难;
- ② 债务人违反了合同条款, 如偿付利息或本金发生违约或逾期;
- ③ 公司出于经济或法律等方面因素的考虑, 对发生财务困难的债务人作出让步;
- ④ 债务人很可能倒闭或进行其他财务重组;
- ⑤ 因债务人发生重大财务困难, 该债务工具无法在活跃市场继续交易;
- ⑥ 其他表明可供出售债务工具已经发生减值的情况。

2) 表明可供出售权益工具投资发生减值的客观证据包括权益工具投资的公允价值发生严重或非暂时性下跌, 以及被投资单位经营所处的技术、市场、经济或法律环境等发生重大不利变化使公司可能无法收回投资成本。

本公司于资产负债表日对各项可供出售权益工具投资单独进行检查。对于以成本计量的权益工具投资, 公司综合考虑被投资单位经营所处的技术、市场、经济或法律环境等是否发生重大不利变化, 判断该权益工具是否发生减值。

以公允价值计量的可供出售金融资产发生减值时, 原直接计入其他综合收益的因公允价值下降形成的累计损失予以转出并计入减值损失。对已确认减值损失的可供出售债务工具投资, 在期后公允价值回升且客观上与确认原减值损

失后发生的事项有关的，原确认的减值损失予以转回并计入当期损益。对已确认减值损失的可供出售权益工具投资，期后公允价值回升直接计入其他综合收益。

以成本计量的可供出售权益工具发生减值时，将该权益工具投资的账面价值，与按照类似金融资产当时市场收益率对未来现金流量折现确定的现值之间的差额，确认为减值损失，计入当期损益，发生的减值损失一经确认，不予转回。

（十）买入返售与卖出回购款项的核算方法

买入返售交易是指按照合同或协议以一定的价格向交易对手买入相关资产（包括债券及票据），合同或协议到期日再以约定价格返售相同之金融产品。买入返售按买入返售相关资产时实际支付的款项入账，在资产负债表“买入返售金融资产”项目列示。

卖出回购交易是指按照合同或协议以一定的价格将相关的资产（包括债券和票据）出售给交易对手，到合同或协议到期日，再以约定价格回购相同之金融产品。卖出回购按卖出回购相关资产时实际收到的款项入账，在资产负债表“卖出回购金融资产款”项目列示。卖出的金融产品仍按原分类列于资产负债表内，并按照相关的会计政策核算。

买入返售及卖出回购的利息收支，在返售或回购期间内以实际利率确认。实际利率与合同约定利率差别较小的，按合同约定利率计算利息收支。

（十一）长期股权投资

1. 共同控制、重要影响的判断

按照相关约定对某项安排所共有的控制，并且该安排的相关活动必须经过分享控制权的参与方一致同意后才能决策，认定为共同控制。对被投资单位的财务和经营政策有参与决策的权力，但并不能够控制或者与其他方一起共同控制这些政策的制定，认定为重大影响。

2. 投资成本的确定

(1)同一控制下的企业合并形成的，合并方以支付现金、转让非现金资产、承担债务或发行权益性证券作为合并对价的，在合并日按照取得被合并方所有者权益在最终控制方合并财务报表中的账面价值的份额作为其初始投资成本。

长期股权投资初始投资成本与支付的合并对价的账面价值或发行股份的面值总额之间的差额调整资本公积；资本公积不足冲减的，调整留存收益。

公司通过多次交易分步实现同一控制下企业合并形成的长期股权投资，判断是否属于“一揽子交易”。

属于“一揽子交易”的，把各项交易作为一项取得控制权的交易进行会计处理。不属于“一揽子交易”的，在合并日，根据合并后应享有被合并方净资产在最终控制方合并财务报表中的账面价值的份额确定初始投资成本。合并日长期股权投资的初始投资成本，与达到合并前的长期股权投资账面价值加上合并日进一步取得股份新支付对价的账面价值之和的差额，调整资本公积；资本公积不足冲减的，调整留存收益。

(2) 非同一控制下的企业合并形成的，在购买日按照支付的合并对价的公允价值作为其初始投资成本。

公司通过多次交易分步实现非同一控制下企业合并形成的长期股权投资，区分个别财务报表和合并财务报表进行相关会计处理：

1) 在个别财务报表中，按照原持有的股权投资的账面价值加上新增投资成本之和，作为改按成本法核算的初始投资成本。

2) 在合并财务报表中，判断是否属于“一揽子交易”。

属于“一揽子交易”的，把各项交易作为一项取得控制权的交易进行会计处理。不属于“一揽子交易”的，对于购买日之前持有的被购买方的股权，按照该股权在购买日的公允价值进行重新计量，公允价值与其账面价值的差额计入当期投资收益；购买日之前持有的被购买方的股权涉及权益法核算下的其他综合收益等的，与其相关的其他综合收益等转为购买日所属当期收益。但由于被投资方重新计量设定受益计划净负债或净资产变动而产生的其他综合收益除外。

(3) 除企业合并形成以外的：以支付现金取得的，按照实际支付的购买价款作为其初始投资成本；以发行权益性证券取得的，按照发行权益性证券的公允价值作为其初始投资成本；以债务重组方式取得的，按《企业会计准则第12号——债务重组》确定其初始投资成本；以非货币性资产交换取得的，按《企业会计准则第7号——非货币性资产交换》确定其初始投资成本。

3. 后续计量及损益确认方法

对被投资单位实施控制的长期股权投资采用成本法核算；对联营企业和合营企业的长期股权投资，采用权益法核算。

4. 通过多次交易分步处置对子公司投资至丧失控制权的的处理方法

(1) 个别财务报表

对处置的股权，其账面价值与实际取得价款之间的差额，计入当期损益。对于剩余股权，对被投资单位仍具有重大影响或者与其他方一起实施共同控制的，转为权益法核算；不能再对被投资单位实施控制、共同控制或重大影响的，确认为可供出售金融资产，按照《企业会计准则第 22 号——金融工具确认和计量》的相关规定进行核算。

(2) 合并财务报表

1) 通过多次交易分步处置对子公司投资至丧失控制权，且不属于“一揽子交易”的

在丧失控制权之前，处置价款与处置长期股权投资相对应享有子公司自购买日或合并日开始持续计算的净资产份额之间的差额，调整资本公积（资本溢价），资本溢价不足冲减的，冲减留存收益。

丧失对原子公司控制权时，对于剩余股权，按照其在丧失控制权日的公允价值进行重新计量。处置股权取得的对价与剩余股权公允价值之和，减去按原持股比例计算应享有原有子公司自购买日或合并日开始持续计算的净资产的份额之间的差额，计入丧失控制权当期的投资收益，同时冲减商誉。与原有子公司股权投资相关的其他综合收益等，应当在丧失控制权时转为当期投资收益。

2) 通过多次交易分步处置对子公司投资至丧失控制权，且属于“一揽子交易”的

将各项交易作为一项处置子公司并丧失控制权的交易进行会计处理。但是，在丧失控制权之前每一次处置价款与处置投资对应的享有该子公司净资产份额的差额，在合并财务报表中确认为其他综合收益，在丧失控制权时一并转入丧失控制权当期的损益。

（十二）投资性房地产

1. 本集团投资性房地产全部系已出租的房屋及建筑物。

2. 投资性房地产按照成本进行初始计量，采用成本模式进行后续计量，并采用与固定资产和无形资产相同的方法计提折旧或进行摊销。

（十三）固定资产

1. 固定资产确认条件、计价和折旧方法

本集团固定资产是指为提供劳务、出租或经营管理而持有的，使用年限超过一个会计年度的有形资产。固定资产在同时满足经济利益很可能流入、成本能够可靠计量时予以确认。

2. 各类固定资产的折旧方法

| 项 目 | 折旧方法 | 折旧年限(年) | 残值率(%) | 年折旧率(%) |
|--------|-------|---------|--------|-------------|
| 房屋及建筑物 | 年限平均法 | 20 | 5.00 | 4.75 |
| 运输工具 | 年限平均法 | 5 | 5.00 | 19.00 |
| 电子设备 | 年限平均法 | 3-5 | 5.00 | 19.00-31.67 |
| 办公设备 | 年限平均法 | 3-5 | 5.00 | 19.00-31.67 |

（十四）在建工程

1. 在建工程同时满足经济利益很可能流入、成本能够可靠计量则予以确认。在建工程按建造该项资产达到预定可使用状态前所发生的实际成本计量。

2. 在建工程达到预定可使用状态时，按工程实际成本转入固定资产。已达到预定可使用状态但尚未办理竣工决算的，先按估计价值转入固定资产，待办理竣工决算后再按实际成本调整原暂估价值，但不再调整原已计提的折旧。

（十五）无形资产

1. 无形资产包括土地使用权、软件等，按成本进行初始计量。

2. 使用寿命有限的无形资产，在使用寿命内按照与该项无形资产有关的经济利益的预期实现方式系统合理地摊销，无法可靠确定预期实现方式的，采用直线法摊销。具体年限如下：

| 项 目 | 摊销年限(年) |
|-------|---------|
| 土地使用权 | 40-70 |
| 软件 | 3-10 |
| 其他 | 10-25 |

3. 使用寿命确定的无形资产，在资产负债表日有迹象表明发生减值的，按

照账面价值高于可收回金额的差额计提相应的减值准备；使用寿命不确定的无形资产和尚未达到可使用状态的无形资产，无论是否存在减值迹象，每年均进行减值测试。

（十六）部分长期资产减值

对长期股权投资、采用成本模式计量的投资性房地产、固定资产、在建工程、使用寿命有限的无形资产等长期资产,在资产负债表日有迹象表明发生减值的,估计其可收回金额。对因企业合并所形成的商誉和使用寿命不确定的无形资产,无论是否存在减值迹象,每年都进行减值测试。商誉结合与其相关的资产组或者资产组组合进行减值测试。

若上述长期资产的可收回金额低于其账面价值的,按其差额确认资产减值准备并计入当期损益。

（十七）长期待摊费用

长期待摊费用核算已经支出,摊销期限在1年以上(不含1年)的各项费用。长期待摊费用按实际发生额入账,在受益期或规定的期限内分期平均摊销。如果长期待摊的费用项目不能使以后会计期间受益则将尚未摊销的该项目的摊余价值全部转入当期损益。

（十八）抵债资产

抵债资产按取得时的公允价值入账,公允价值与相关资产账面价值及支付的税费之间的差额计入当期损益。本集团定期对抵债资产的可收回金额进行核查。抵债资产的可收回金额低于账面价值时,计提抵债资产跌价准备。

（十九）职工薪酬

1. 职工薪酬包括短期薪酬、离职后福利、辞退福利和其他长期职工福利。
2. 短期薪酬的会计处理方法

在职工为公司提供服务的会计期间,将实际发生的短期薪酬确认为负债,并计入当期损益或相关资产成本。

3. 离职后福利的会计处理方法

离职后福利分为设定提存计划和设定受益计划。

- (1) 在职工为公司提供服务的会计期间,根据设定提存计划计算的应缴存

金额确认为负债，并计入当期损益或相关资产成本。

(2) 对设定受益计划的会计处理通常包括下列步骤：

1) 根据预期累计福利单位法，采用无偏且相互一致的精算假设对有关人口统计变量和财务变量等作出估计，计量设定受益计划所产生的义务，并确定相关义务的所属期间。同时，对设定受益计划所产生的义务予以折现，以确定设定受益计划义务的现值和当期服务成本；

2) 设定受益计划存在资产的，将设定受益计划义务现值减去设定受益计划资产公允价值所形成的赤字或盈余确认为一项设定受益计划净负债或净资产。设定受益计划存在盈余的，以设定受益计划的盈余和资产上限两项的孰低者计量设定受益计划净资产；

3) 期末，将设定受益计划产生的职工薪酬成本确认为服务成本、设定受益计划净负债或净资产的利息净额以及重新计量设定受益计划净负债或净资产所产生的变动等三部分，其中服务成本和设定受益计划净负债或净资产的利息净额计入当期损益或相关资产成本，重新计量设定受益计划净负债或净资产所产生的变动计入其他综合收益，并且在后续会计期间不允许转回至损益，但可以在权益范围内转移这些在其他综合收益确认的金额。

4. 辞退福利的会计处理方法

向职工提供的辞退福利，在下列两者孰早日确认辞退福利产生的职工薪酬负债，并计入当期损益：(1) 公司不能单方面撤回因解除劳动关系计划或裁减建议所提供的辞退福利时；(2) 公司确认与涉及支付辞退福利的重组相关的成本或费用时。

5. 其他长期职工福利的会计处理方法

向职工提供的其他长期福利，符合设定提存计划条件的，按照设定提存计划的有关规定进行会计处理；除此之外的其他长期福利，按照设定受益计划的有关规定进行会计处理，为简化相关会计处理，将其产生的职工薪酬成本确认为服务成本、其他长期职工福利净负债或净资产的利息净额以及重新计量其他长期职工福利净负债或净资产所产生的变动等组成项目的总净额计入当期损益或相关资产成本。

（二十）预计负债

1. 因对外提供担保、诉讼事项、亏损合同等或有事项形成的现实义务，履行该义务很可能导致经济利益的流出，且该义务的金额能够可靠的计量时，本集团将该项义务确认为预计负债。

2. 本集团按照履行相关现时义务所需支出的最佳估计数对预计负债进行初始计量，并在资产负债表日对预计负债的账面价值进行复核。

（二十一）应付债券

本集团应付债券系已发行的次级债券和同业存单。应付债券按其公允价值，即以实际收到的款项(收到对价的公允价值)扣减交易费用的差额作为初始确认金额，并以摊余成本进行后续计量。对实际收到的借入资金净额和到期应偿还金额之间的差额采用实际利率法在借款期间内摊销，摊销金额计入当期损益。

（二十二）委托贷款及存款

委托贷款业务是指由客户(委托人)提供资金，由本集团(受托人)按照委托人的意愿代理发放、管理并协助收回贷款的一项受托业务。委托贷款业务相关风险和收益由委托人承担和享有。资产负债表日，本集团按照实际收到委托人提供的资金与根据委托人意愿实际发放的贷款的差额列示于吸收存款项目。

（二十三）收入和支出确认的原则和方法

1. 利息收入和支出

本集团对除以公允价值计量且其变动计入当期损益的金融资产和金融负债以外的其他生息金融资产和金融负债，均采用实际利率法确认利息收入和利息支出。

实际利率法是指按照金融资产或金融负债(含一组金融资产或金融负债)的实际利率计算其摊余成本及各期利息收入和利息支出的一种方法。实际利率是指将金融资产和金融负债在预期存续期间或适用的更短期间内的未来现金流量，折现为该金融资产或金融负债当前账面价值所使用的利率。

在计算实际利率时，本集团在考虑金融资产和金融负债所有合同条款的基础上预计未来现金流量(不考虑未来的信用损失)。金融资产和金融负债合同各

方之间支付或收取的、属于实际利率组成部分的各项收费、交易费用及溢价或折价等，在确定实际利率时将予以考虑。本集团对金融资产或金融负债的未来现金流量或存续期间无法可靠预计时，采用该金融资产或金融负债在整个合同期内的合同现金流量。

2. 手续费及佣金收入和支出

本集团通过在特定时点或一定期间内提供服务收取手续费及佣金和接受服务支付手续费及佣金的，按权责发生制原则确认手续费及佣金收入和支出。

本集团通过提供和接受特定交易服务收取和支付的手续费及佣金的，与特定交易相关的手续费及佣金在交易双方实际约定的条款完成后确认手续费及佣金收入和支出。

3. 让渡资产使用权的收入

本集团在同时满足相关的经济利益很可能流入、收入金额能够可靠计量时，确认让渡资产使用权的收入。

（二十四）政府补助

1. 与资产相关的政府补助判断依据及会计处理方法

公司取得的、用于购建或以其他方式形成长期资产的政府补助划分为与资产相关的政府补助。与资产相关的政府补助，确认为递延收益，并在相关资产使用寿命内平均分配，计入当期损益。但是，按照名义金额计量的政府补助，直接计入当期损益。

2. 与收益相关的政府补助判断依据及会计处理方法

除与资产相关的政府补助之外的政府补助划分为与收益相关的政府补助。与收益相关的政府补助，用于补偿以后期间的相关费用或损失的，确认为递延收益，在确认相关费用的期间，计入当期损益；用于补偿已发生的相关费用或损失的，直接计入当期损益。

（二十五）递延所得税资产、递延所得税负债

1. 根据资产、负债的账面价值与其计税基础之间的差额（未作为资产和负债确认的项目按照税法规定可以确定其计税基础的，该计税基础与其账面数之间的差额），按照预期收回该资产或清偿该负债期间的适用税率计算确认递延所

得税资产或递延所得税负债。

2. 确认递延所得税资产以很可能取得用来抵扣可抵扣暂时性差异的应纳税所得额为限。资产负债表日，有确凿证据表明未来期间很可能获得足够的应纳税所得额用来抵扣可抵扣暂时性差异的，确认以前会计期间未确认的递延所得税资产。

3. 资产负债表日，对递延所得税资产的账面价值进行复核，如果未来期间很可能无法获得足够的应纳税所得额用以抵扣递延所得税资产的利益，则减记递延所得税资产的账面价值。在很可能获得足够的应纳税所得额时，转回减记的金额。

4. 当期所得税和递延所得税作为所得税费用或收益计入当期损益，但不包括下列情况产生的所得税：(1) 企业合并；(2) 直接在所有者权益中确认的交易或者事项。

(二十六) 经营租赁

本集团为承租人时，在租赁期内各个期间按照直线法将租金计入相关资产成本或确认为当期损益，发生的初始直接费用，直接计入当期损益。或有租金在实际发生时计入当期损益。

本集团为出租人时，在租赁期内各个期间按照直线法将租金确认为当期损益，发生的初始直接费用，除金额较大的予以资本化并分期计入损益外，均直接计入当期损益。或有租金在实际发生时计入当期损益。

(二十七) 资产证券化业务的会计处理方法

作为经营活动的一部分，本集团将部分信贷资产证券化，一般是将这些资产出售给结构化主体，然后再由其向投资者发行证券。本集团根据在被转让金融资产中保留的风险和收益程度，部分或整体终止确认该类金融资产。

在运用证券化金融资产的会计政策时，本集团已考虑转移至其他实体的资产的风险和报酬转移程度，以及本集团对该实体行使控制权的程度：

1. 当本集团已经转移该金融资产所有权上几乎全部风险和报酬时，本集团予以终止确认该金融资产；

2. 当本集团保留该金融资产所有权上几乎全部风险和报酬时，本集团继续

确认该金融资产；

3. 如本集团并未转移或保留该金融资产所有权上几乎全部风险和报酬，本集团考虑对该金融资产是否存在控制。如果本集团并未保留控制权，本集团终止确认该金融资产，并把在转移中产生或保留的权利及义务分别确认为资产或负债。如本集团保留控制权，则根据对金融资产的继续涉入程度确认金融资产。

（二十八）分部报告

本集团以内部组织结构、管理要求、内部报告制度为依据确定经营分部。本集团的经营分部是指同时满足下列条件的组成部分：

1. 该组成部分能够在日常活动中产生收入、发生费用；
2. 管理层能够定期评价该组成部分的经营成果，以决定向其配置资源、评价其业绩；
3. 能够通过分析取得该组成部分的财务状况、经营成果和现金流量等有关会计信息。

本集团以经营分部为基础确定报告分部，与各分部共同使用的资产、相关的费用按照规模比例在不同的分部之间分配。

（二十九）税项

1. 主要税种及税率

| 税 种 | 计 税 依 据 | 税 率 |
|---------|---------|-------------|
| 营业税 | 应纳税营业额 | 5%、3% |
| 城市维护建设税 | 应缴流转税税额 | 7%、5% |
| 教育费附加 | 应缴流转税税额 | 3% |
| 地方教育附加 | 应缴流转税税额 | 2% |
| 价格调节基金 | 应纳税营业额 | 0.10%、0.07% |
| 企业所得税 | 应纳税所得额 | 25% |

2. 税收优惠及批文

（1）根据财政部和国家税务总局联合下发的《关于农村金融有关税收政策的通知》（财税〔2010〕4号）及《关于延长农村金融机构营业税政策执行期限的通知》（财税〔2011〕101号）规定，广元村镇银行各支行按营业收入的3%计缴营业税，其中对农户小额贷款的利息收入免征营业税。该政策的执行期限

至 2015 年 12 月 31 日。

(2) 根据《关于实施价格调节基金减征政策的通知》(成价调办〔2012〕23 号), 2012 年 7 月 1 日至 2014 年 12 月 31 日成都分行价格调节基金减至 0.07%。

四、分部报告

(一) 本集团确定报告分部考虑的因素以及报告分部的业务类型

本集团的报告分部系提供不同的金融产品和服务以及从事不同类型投融资交易的业务单元。在分部中列示的分部收入、经营成果和资产包括直接归属于各分部的及可以基于合理标准分配到各分部的相关项目。

本集团确定了下列报告分部：

1. 公司银行业务指为公司客户提供的银行服务，包括存款、贷款、与贸易相关的产品及结算、代理、委托、资信鉴证等服务。

2. 个人银行业务指为个人客户提供的银行服务，包括储蓄、投资性储蓄产品、托管、银行卡、信贷及个人资产管理、结算、代理、资信鉴证等服务。

3. 资金业务包括利率及外汇衍生工具交易、货币市场交易、自营性债券投资交易及资产负债管理。

4. 其他业务指其他自身没有形成可单独列报的分部或不能按照合理基准进行分配的业务。

分部间交易主要为分部间的融资。这些交易的条款是参照资金平均成本确定的，并且已于每个分部的业绩中反映。内部费用和转让价格调整所产生的利息收入和支出净额为内部利息净收入，从第三方取得的利息收入和支出金额为外部利息净收入。

(二) 本行报告分部利润（亏损）、资产及负债的信息

本集团各报告分部的会计政策与在“重要会计政策和会计估计”所描述的会计政策相同。本集团以税前利润为基础来评价经营业绩。

1. 截至 2014 年 12 月 31 日，本集团及本行分部报告列示如下：

(1) 本集团

单位：千元

| 项目 | 公司银行业务 | 个人银行业务 | 资金业务 | 其他业务 | 合计 |
|------------|------------|------------|------------|---------|-------------|
| 利息净收入 | 3,412,700 | 1,454,251 | 349,349 | | 5,216,300 |
| 其中：外部利息净收入 | 3,255,355 | -120,263 | 2,081,208 | | 5,216,300 |
| 内部利息净收入 | 157,345 | 1,574,514 | -1,731,859 | | |
| 手续费及佣金净收入 | 202,645 | 89,931 | | | 292,576 |
| 投资收益 | | | 77,647 | 450 | 78,097 |
| 公允价值变动收益 | | | 139,648 | | 139,648 |
| 汇兑收益 | | | 1,449 | | 1,449 |
| 其他业务收入/成本 | | | | -17,305 | -17,305 |
| 营业税金及附加 | -309,491 | -33,712 | -60,046 | -1,096 | -404,345 |
| 业务及管理费 | -919,399 | -263,728 | -377,464 | -982 | -1,561,573 |
| 资产减值损失 | -488,498 | -7,390 | -277,209 | | -773,097 |
| 营业利润 | 1,897,957 | 1,239,352 | -146,626 | -18,933 | 2,971,750 |
| 营业外收支净额 | | | | 25,041 | 25,041 |
| 利润总额 | 1,897,957 | 1,239,352 | -146,626 | 6,108 | 2,996,791 |
| 资产总额 | 82,194,301 | 13,469,512 | 59,878,234 | 557,486 | 156,099,533 |
| 负债总额 | 94,840,431 | 37,532,816 | 12,966,060 | 49,013 | 145,388,320 |
| 补充信息： | | | | | |
| 1、折旧和摊销 | 120,957 | 34,790 | 49,952 | 132 | 205,831 |
| 2、资本支出 | 641,039 | 184,782 | 266,005 | 717 | 1,092,543 |

(2) 本行

单位：千元

| 项目 | 公司银行业务 | 个人银行业务 | 资金业务 | 其他业务 | 合计 |
|------------|------------|------------|------------|---------|-------------|
| 利息净收入 | 3,339,843 | 1,434,608 | 311,292 | | 5,085,743 |
| 其中：外部利息净收入 | 3,182,498 | -139,906 | 2,043,151 | | 5,085,743 |
| 内部利息净收入 | 157,345 | 1,574,514 | -1,731,859 | | |
| 手续费及佣金净收入 | 203,105 | 89,930 | | | 293,035 |
| 投资收益 | | | 77,647 | 450 | 78,097 |
| 公允价值变动收益 | | | 139,648 | | 139,648 |
| 汇兑收益 | | | 1,449 | | 1,449 |
| 其他业务收入/成本 | | | | -17,305 | -17,305 |
| 营业税金及附加 | -305,626 | -32,636 | -60,046 | -1,096 | -399,404 |
| 业务及管理费 | -861,359 | -248,832 | -359,125 | -982 | -1,470,298 |
| 资产减值损失 | -480,244 | -5,475 | -277,209 | | -762,928 |
| 营业利润 | 1,895,719 | 1,237,595 | -166,344 | -18,933 | 2,948,037 |
| 营业外收支净额 | | | | 14,173 | 14,173 |
| 利润总额 | 1,895,719 | 1,237,595 | -166,344 | -4,760 | 2,962,210 |
| 资产总额 | 80,273,872 | 12,974,671 | 58,977,421 | 716,435 | 152,942,399 |
| 负债总额 | 92,417,619 | 36,912,953 | 13,022,500 | 49,012 | 142,402,084 |
| 补充信息： | | | | | |
| 1、折旧和摊销 | 116,220 | 33,574 | 48,455 | 132 | 198,381 |
| 2、资本支出 | 628,551 | 181,577 | 262,060 | 717 | 1,072,905 |

2. 截至 2013 年 12 月 31 日, 本集团及本行分部报告列示如下:

(1) 本集团

单位: 千元

| 项目 | 公司银行业务 | 个人银行业务 | 资金业务 | 其他业务 | 合计 |
|-------------|------------|------------|------------|---------|-------------|
| 利息净收入 | 3,411,381 | 1,442,398 | -827,751 | | 4,026,028 |
| 其中: 外部利息净收入 | 2,427,762 | -156,005 | 1,754,271 | | 4,026,028 |
| 内部利息净收入 | 983,619 | 1,598,403 | -2,582,022 | | |
| 手续费及佣金净收入 | 80,222 | 26,932 | | | 107,154 |
| 投资收益 | | | -144,439 | | -144,439 |
| 公允价值变动收益 | | | -174,713 | | -174,713 |
| 汇兑收益 | | | -251 | | -251 |
| 其他业务收入/成本 | | | | 6,192 | 6,192 |
| 营业税金及附加 | -216,635 | -21,017 | -29,520 | -446 | -267,618 |
| 业务及管理费 | -711,040 | -221,302 | -253,928 | -380 | -1,186,650 |
| 资产减值损失 | -139,470 | -14,298 | 7,075 | 878 | -145,815 |
| 营业利润 | 2,424,458 | 1,212,713 | -1,423,527 | 6,244 | 2,219,888 |
| 营业外收支净额 | | | | 12,418 | 12,418 |
| 利润总额 | 2,424,458 | 1,212,713 | -1,423,527 | 18,662 | 2,232,306 |
| 资产总额 | 65,495,302 | 12,078,913 | 44,406,062 | 568,838 | 122,549,115 |
| 负债总额 | 76,345,782 | 32,432,835 | 5,785,648 | 26,812 | 114,591,077 |
| 补充信息: | | | | | |
| 1、折旧和摊销 | 88,252 | 27,642 | 31,513 | 48 | 147,455 |
| 2、资本支出 | 351,813 | 110,584 | 125,618 | 194 | 588,209 |

(2) 本行

单位: 千元

| 项目 | 公司银行业务 | 个人银行业务 | 资金业务 | 其他业务 | 合计 |
|-------------|-----------|-----------|------------|-------|------------|
| 利息净收入 | 3,363,624 | 1,442,788 | -849,470 | | 3,956,942 |
| 其中: 外部利息净收入 | 2,380,005 | -155,615 | 1,732,552 | | 3,956,942 |
| 内部利息净收入 | 983,619 | 1,598,403 | -2,582,022 | | |
| 手续费及佣金净收入 | 80,391 | 26,932 | | | 107,323 |
| 投资收益 | | | -144,439 | | -144,439 |
| 公允价值变动收益 | | | -174,713 | | -174,713 |
| 汇兑收益 | | | -251 | | -251 |
| 其他业务收入/成本 | | | | 6,192 | 6,192 |
| 营业税金及附加 | -214,267 | -20,890 | -29,520 | -446 | -265,123 |
| 业务及管理费 | -678,458 | -214,261 | -242,225 | -380 | -1,135,324 |
| 资产减值损失 | -132,952 | -13,635 | 7,075 | 878 | -138,634 |
| 营业利润 | 2,418,338 | 1,220,934 | -1,433,543 | 6,244 | 2,211,973 |
| 营业外收支净额 | | | | 8,310 | 8,310 |

| | | | | | |
|---------|------------|------------|------------|---------|-------------|
| 利润总额 | 2,418,338 | 1,220,934 | -1,433,543 | 14,554 | 2,220,283 |
| 资产总额 | 64,411,974 | 11,797,298 | 43,718,343 | 619,838 | 120,547,453 |
| 负债总额 | 74,594,053 | 32,101,734 | 5,910,114 | 26,812 | 112,632,713 |
| 补充信息: | | | | | |
| 1、折旧和摊销 | 85,962 | 27,147 | 30,690 | 48 | 143,847 |
| 2、资本支出 | 346,578 | 109,452 | 123,737 | 194 | 579,961 |

3. 截至2012年12月31日, 本集团及本行分部报告列示如下:

(1) 本集团

单位: 千元

| 项目 | 公司银行业务 | 个人银行业务 | 资金业务 | 其他业务 | 合计 |
|-------------|------------|------------|-------------|---------|-------------|
| 利息净收入 | 2,611,860 | 633,368 | 133,576 | | 3,378,804 |
| 其中: 外部利息净收入 | 2,200,211 | (118,514) | 1,297,107 | | 3,378,804 |
| 内部利息净收入 | 411,649 | 751,882 | (1,163,531) | | |
| 手续费及佣金净收入 | 76,363 | 13,729 | | | 90,092 |
| 投资收益 | | | 4,894 | 350 | 5,244 |
| 公允价值变动收益 | | | (18,182) | | (18,182) |
| 汇兑收益 | | | 3,082 | | 3,082 |
| 其他业务收入/成本 | | | | 7,156 | 7,156 |
| 营业税金及附加 | (190,788) | (15,127) | (31,673) | (577) | (238,165) |
| 业务及管理费 | (624,244) | (170,124) | (241,182) | (377) | (1,035,927) |
| 资产减值损失 | (176,357) | (1,276) | 3,024 | (150) | (174,759) |
| 营业利润 | 1,696,834 | 460,570 | (146,461) | 6,402 | 2,017,345 |
| 营业外收支净额 | | | | 4,123 | 4,123 |
| 利润总额 | 1,696,834 | 460,570 | (146,461) | 10,525 | 2,021,468 |
| 资产总额 | 57,084,317 | 10,104,198 | 38,085,317 | 445,547 | 105,719,379 |
| 负债总额 | 66,507,308 | 23,550,093 | 8,951,962 | 32,268 | 99,041,631 |
| 补充信息: | | | | | |
| 1、折旧和摊销 | 52,232 | 14,236 | 20,184 | 32 | 86,684 |
| 2、资本支出 | 414,633 | 112,983 | 160,129 | 251 | 687,996 |

(2) 本行

单位: 千元

| 项目 | 公司银行业务 | 个人银行业务 | 资金业务 | 其他业务 | 合计 |
|-------------|-----------|-----------|-------------|-------|-----------|
| 利息净收入 | 2,606,116 | 628,999 | 124,408 | | 3,359,523 |
| 其中: 外部利息净收入 | 2,194,467 | (122,883) | 1,287,939 | | 3,359,523 |
| 内部利息净收入 | 411,649 | 751,882 | (1,163,531) | | |
| 手续费及佣金净收入 | 76,363 | 13,729 | | | 90,092 |
| 投资收益 | | | 4,894 | 350 | 5,244 |
| 公允价值变动收益 | | | (18,182) | | (18,182) |
| 汇兑收益 | | | 3,082 | | 3,082 |
| 其他业务收入/成本 | | | | 7,156 | 7,156 |

| | | | | | |
|---------|------------|------------|------------|---------|-------------|
| 营业税金及附加 | (190,497) | (14,908) | (31,673) | (577) | (237,655) |
| 业务及管理费 | (610,054) | (166,007) | (234,729) | (377) | (1,011,167) |
| 资产减值损失 | (174,172) | 392 | 3,024 | (150) | (170,906) |
| 营业利润 | 1,707,756 | 462,205 | (149,176) | 6,402 | 2,027,187 |
| 营业外收支净额 | | | | 4,215 | 4,215 |
| 利润总额 | 1,707,756 | 462,205 | (149,176) | 10,617 | 2,031,402 |
| 资产总额 | 56,716,223 | 9,906,999 | 37,844,249 | 445,547 | 104,913,018 |
| 负债总额 | 65,623,881 | 23,384,126 | 9,228,328 | 32,268 | 98,268,603 |
| 补充信息: | | | | | |
| 1、折旧和摊销 | 51,001 | 13,878 | 19,624 | 32 | 84,535 |
| 2、资本支出 | 406,202 | 110,536 | 156,294 | 251 | 673,283 |

4. 分布报告营业利润亏损的原因

2012 年度、2013 年度、2014 年度发行人资金业务分部报告营业利润分别为-1.46 亿元、-14.24 亿元和-1.47 亿元，发行人资金业务包括利率及外汇衍生工具交易、货币市场交易、自营性债券投资交易及资产负债管理，报告期内发行人资金业务亏损主要是由于发行人内部资金定价机制原因导致，具体如下：

(1) 资金内部定价机制

发行人实行内部资金转移定价（FTP）机制，即银行内部虚拟设置一个资金管理部门（司库），集中管理全行资金。当分支行吸收存款后，将该资金以内部价格卖给司库，司库则体现为内部利息支出；当分支行需向客户发放贷款时，则向司库买入资金，司库则体现为内部利息收入。发行人分部报告中资金业务除包括货币市场交易、自营性债券投资交易外，还反映司库的利润情况。

(2) 资金业务亏损原因

资金业务亏损的主要是司库的利润亏损造成的。发行人实行内部资金转移定价（FTP）机制以实现内部业务的导向功能，鼓励分支机构吸收存款、发放贷款，司库吸收分支机构存款的 FTP 均价较高；向分支机构提供资金的 FTP 均价较低，因此出现内部资金价格倒挂现象。司库内部利息支出高于利息收入，从而出现亏损情况。2012 年、2013 年、2014 年，发行人内部利息净收入分别为-11.64 亿元、-25.82 亿元、-17.32 亿元，从而导致相应年度资金业务营业利润分别为-1.46 亿元、-14.24 亿元和-1.47 亿元。

2013 年司库内部利息净收入负值较大，主要是由于 2013 年发行人 FTP 定价政策较 2012 年进行了较大调整。为鼓励全行中小企业金融业务的发展，发行人 FTP 定价策略加大对中小企业金融业务的激励力度，提高了分支行存贷款业

务的 FTP 利差总体水平，增加了分支行内部利息净收入，相应减少司库的内部利息净收入。2014 年对上述 FTP 定价方式进行了调整和完善，司库的亏损较 2013 年有所减少。

五、本行资产

本行主要资产项目情况请参见本招股说明书“第十三节 管理层讨论和分析”。

（一）现金及存放中央银行款项

单位：千元

| 项目 | 2014 年 12 月 31 日 | 2013 年 12 月 31 日 | 2012 年 12 月 31 日 |
|----------------------------|---------------------|---------------------|---------------------|
| 库存现金 | 625,029 | 546,795 | 457,806 |
| 存放中央银行法定准备金 ¹ | 22,920,510 | 19,610,514 | 15,596,227 |
| 存放中央银行超额存款准备金 ² | 2,391,612 | 1,352,435 | 5,530,523 |
| 存放中央银行的其他款项 ³ | 200,514 | 91,601 | 207,753 |
| 合计 | 26,137,665 | 21,601,345 | 21,792,309 |

注：1. 存放中央银行法定准备金系按规定向中国人民银行缴存一般性存款的存款准备金，包括人民币存款准备金和外币存款准备金。该准备金不能用于日常业务，未经中国人民银行批准不得动用。缴存法定存款准备金的存款范围包括机关团体存款、财政预算外存款、个人存款、单位存款、委托业务负债项目轧减资产项目后的贷方余额及其他各项存款。

本行适用的存款准备金缴存比率为：

| 币种 | 2014 年 12 月 31 日 | 2013 年 12 月 31 日 | 2012 年 12 月 31 日 |
|-----|------------------|------------------|------------------|
| 人民币 | 17.5% | 18% | 18% |
| 外币 | 5% | 5% | 5% |

子公司广元村镇银行适用的存款准备金缴存比率为：

| 币种 | 2014 年 12 月 31 日 | 2013 年 12 月 31 日 | 2012 年 12 月 31 日 |
|-----|------------------|------------------|------------------|
| 人民币 | 14% | 14% | 13% |

2. 存放中央银行超额存款准备金系存放于中国人民银行用于清算的超额准备金；
3. 存放中央银行的其他款项主要系缴存央行财政性存款。

（二）存放同业款项

1. 分项列示如下：

单位：千元

| 项目 | 2014 年 12 月 31 日 | 2013 年 12 月 31 日 | 2012 年 12 月 31 日 |
|--------|------------------|------------------|------------------|
| 存放境内同业 | 11,324,860 | 10,697,667 | 11,596,120 |

| | | | |
|------------|-------------------|-------------------|-------------------|
| 存放境外同业 | 82,128 | 24,566 | 37,121 |
| 合计 | 11,406,988 | 10,722,233 | 11,633,241 |
| 存放同业款项坏账准备 | - | - | - |
| 净值 | 11,406,988 | 10,722,233 | 11,633,241 |

注：截至 2014 年 12 月 31 日，上述存放境内同业款项中有部分用于代开银行承兑汇票的质押款项。

2. 存放同业款项坏账准备变动情况如下：

单位：千元

| 项目 | 2014 年度 | 2013 年度 | 2012 年度 |
|------|---------|---------|---------|
| 期初余额 | - | - | 655 |
| 本期转出 | - | - | (655) |
| 期末余额 | - | - | - |

(三) 以公允价值计量且其变动计入当期损益的金融资产

单位：千元

| 项目 | 2014 年 12 月 31 日 | 2013 年 12 月 31 日 | 2012 年 12 月 31 日 |
|-------------|------------------|------------------|------------------|
| 交易性债券投资 | 2,956,653 | 3,692,839 | 3,594,401 |
| 其中：政策性银行金融债 | 774,665 | 118,577 | 200,271 |
| 国债 | 2,004,330 | 3,196,737 | 2,940,797 |
| 中央银行票据 | | - | 399,292 |
| 其他金融债 | | 225,996 | - |
| 企业债及铁路债 | 177,658 | 151,529 | 54,041 |
| 合计 | 2,956,653 | 3,692,839 | 3,594,401 |

(四) 买入返售金融资产

单位：千元

| 项目 | 2014 年 12 月 31 日 | 2013 年 12 月 31 日 | 2012 年 12 月 31 日 |
|--------------|---------------------|---------------------|---------------------|
| 债券 | 2,138,600 | 550,000 | 2,965,000 |
| 其中：国债 | | - | 30,000 |
| 政策性银行金融债 | | 270,000 | - |
| 企业债 | 2,138,600 | 280,000 | 2,935,000 |
| 合计 | 2,138,600 | 550,000 | 2,965,000 |
| 买入返售金融资产坏账准备 | | - | - |
| 净值 | 2,138,600 | 550,000 | 2,965,000 |

(五) 应收利息

1. 分项列示如下:

单位: 千元

| 项目 | 2014年12月31日 | 2013年12月31日 | 2012年12月31日 |
|--------------------------|----------------|----------------|----------------|
| 以公允价值计量且其变动计入当期损益的金融资产利息 | 52,907 | 32,278 | 28,384 |
| 可供出售金融资产利息 | 170,471 | 140,641 | 121,779 |
| 持有至到期投资利息 | 246,742 | 141,358 | 78,036 |
| 应收款项类投资利息 | 30,593 | 37,146 | 1,473 |
| 发放贷款和垫款利息 | 223,411 | 162,425 | 199,493 |
| 存放金融机构利息 | 146,621 | 96,431 | 42,120 |
| 买入返售金融资产利息 | 2,379 | 1,030 | 4,067 |
| 合计 | 873,124 | 611,309 | 475,352 |
| 应收利息坏账准备 | - | - | - |
| 净值 | 873,124 | 611,309 | 475,352 |

2. 账龄分析列示如下:

单位: 千元

| 账龄 | 2014年12月31日 | | 2013年12月31日 | | 2012年12月31日 | |
|-----------|----------------|---------------|----------------|----------------|----------------|----------------|
| | 金额 | 占比 | 金额 | 占比 | 金额 | 占比 |
| 1年以内 | 873,124 | 100.00 | 611,309 | 100.00% | 475,352 | 100.00% |
| 合计 | 873,124 | 100.00 | 611,309 | 100.00% | 475,352 | 100.00% |

(六) 可供出售金融资产

1. 明细情况

单位: 千元

| 项目 | 2014年 12月31日 | 2013年 12月31日 | 2012年 12月31日 |
|-----------------|-----------------|-----------------|-----------------|
| 可供出售债务工具 | 11,922,483 | 9,918,531 | 10,148,279 |
| 其中: 国债 | 7,789,846 | 6,981,927 | 6,010,967 |
| 政策性银行金融债券 | 1,087,272 | 597,216 | 843,462 |
| 中央银行票据 | | - | 2,026,724 |
| 企业债和铁路债 | 2,617,510 | 2,323,805 | 1,267,126 |
| 其他金融债 | 100,190 | 15,583 | - |
| 大额可转让定期存单 | 227,666 | | |
| 信贷资产证券化信托资产支持证券 | 99,999 | | |
| 可供出售权益工具 | 13,400 | 13,400 | 13,400 |

| | | | |
|--------------|-------------------|------------------|-------------------|
| 其中：按成本计量的 | 13,400 | 13,400 | 13,400 |
| 合计 | 11,935,883 | 9,931,931 | 10,161,679 |
| 可供出售金融资产减值准备 | | | - |
| 净值 | 11,935,883 | 9,931,931 | 10,161,679 |

2. 按成本计量的可供出售金融资产

| 被投资单位 | 2014年12月31日 | 2013年12月31日 | 2012年12月31日 |
|--------------|-------------|-------------|-------------|
| 中国银联股份有限公司 | 13,000 | 13,000 | 13,000 |
| 城市商业银行资金清算中心 | 400 | 400 | 400 |

(七) 持有至到期投资

1. 分项列示如下：

单位：千元

| 项目 | 2014年 12月31日 | | 2013年 12月31日 | | 2012年 12月31日 | |
|---------------------|-------------------|-------------------|-------------------|-------------------|------------------|------------------|
| | 账面 价值 | 公允 价值 | 账面 价值 | 公允 价值 | 账面 价值 | 公允 价值 |
| 债券投资 | 19,008,565 | 19,117,569 | 12,347,795 | 11,493,793 | 7,037,115 | 6,948,955 |
| 其中：国债 | 15,970,754 | 16,115,353 | 9,689,583 | 9,091,912 | 4,298,495 | 4,283,838 |
| 政策性银行金融债券 | 688,451 | 690,848 | 358,851 | 314,411 | 359,251 | 347,227 |
| 其他金融债 | 99,961 | 100,032 | 99,963 | 96,105 | 99,966 | 97,884 |
| 企业债和铁路债 | 2,199,340 | 2,161,592 | 2,199,398 | 1,991,365 | 2,279,403 | 2,220,006 |
| 信贷资产证券化信托 资产支持证券 | 50,059 | 49,744 | | | | |
| 合计 | 19,008,565 | 19,117,569 | 12,347,795 | 11,493,793 | 7,037,115 | 6,948,955 |
| 持有至到期投资减值 准备 | - | - | - | - | - | - |
| 净值 | 19,008,565 | 19,117,569 | 12,347,795 | 11,493,793 | 7,037,115 | 6,948,955 |

(八) 应收款项类投资

单位：千元

| 项目 | 2014年 12月31日 | 2013年 12月31日 | 2012年 12月31日 |
|---------------------|-------------------|------------------|-----------------|
| 理财产品投资 ¹ | 50,000 | 638,500 | 70,000 |
| 资产管理计划 | 8,621,000 | 2,381,500 | - |
| 信托计划 ² | 2,045,000 | 2,297,000 | 799,000 |
| 合计 | 10,716,000 | 5,317,000 | 869,000 |
| 应收款项类投资准备 | (277,395) | - | - |

| | | | |
|-----------|-------------------|------------------|----------------|
| 净值 | 10,438,605 | 5,317,000 | 869,000 |
|-----------|-------------------|------------------|----------------|

注：1. 截至 2014 年 12 月 31 日，上述应收款项类投资中包含本集团购买的 5,000 万元银行间市场资金联合投资项目。

2. 信托计划系本集团购买的单一资金信托计划。

（九）长期股权投资

1. 明细情况：

单位：千元

| 项 目 | 2014 年 12 月 31 日 | 2013 年 12 月 31 日 | 2012 年 12 月 31 日 |
|------------|------------------|------------------|------------------|
| 对子公司投资 | 159,120 | 51,000 | 51,000 |
| 合 计 | 159,120 | 51,000 | 51,000 |
| 长期股权投资减值准备 | - | - | - |
| 净 值 | 159,120 | 51,000 | 51,000 |

2. 对子公司投资：

| 被投资单位 | 2014 年 12 月 31 日 | 2013 年 12 月 31 日 | 2012 年 12 月 31 日 |
|-----------------|------------------|------------------|------------------|
| 广元市贵商村镇银行股份有限公司 | 159,120 | 51,000 | 51,000 |
| 小 计 | 159,120 | 51,000 | 51,000 |

（十）固定资产

1. 固定资产原值变动情况列示如下：

单位：千元

| 项目 | 房屋及建筑物 | 运输工具 | 电子设备 | 办公设备 | 合计 |
|--------------------|-----------|---------|---------|--------|-----------|
| 2011 年 12 月 31 日余额 | 576,143 | 63,283 | 177,638 | 10,026 | 827,090 |
| 本期增加 | 186,852 | 6,884 | 37,147 | 6,817 | 237,700 |
| 本期减少 | (1,959) | (1,141) | (4,129) | (26) | (7,255) |
| 2012 年 12 月 31 日余额 | 761,036 | 69,026 | 210,656 | 16,817 | 1,057,535 |
| 本期增加 | 312,202 | 8,154 | 100,171 | 8,953 | 429,480 |
| 本期减少 | - | (5,442) | (3,066) | (40) | (8,548) |
| 2013 年 12 月 31 日余额 | 1,073,238 | 71,738 | 307,761 | 25,730 | 1,478,467 |
| 本期增加 | 342,650 | 8,322 | 115,324 | 7,701 | 473,997 |
| 本期减少 | (7,729) | (415) | (6,255) | (193) | (14,592) |
| 2014 年 12 月 31 日余额 | 1,408,159 | 79,645 | 416,830 | 33,238 | 1,937,872 |

其中，由在建工程转入情况如下：

单位：千元

| 项目 | 2014年度 | 2013年度 | 2012年度 |
|--------|----------------|----------------|----------------|
| 房屋及建筑物 | 309,619 | 217,985 | 157,150 |
| 小计 | 309,619 | 217,986 | 157,150 |

2. 累计折旧变动情况列示如下：

单位：千元

| 项目 | 房屋及建筑物 | 运输工具 | 电子设备 | 办公设备 | 合计 |
|---------------|---------|---------|---------|--------|---------|
| 2011年12月31日余额 | 195,268 | 46,108 | 117,825 | 7,119 | 366,320 |
| 本期增加 | 28,780 | 4,704 | 22,023 | 1,148 | 56,655 |
| 本期减少 | (1,128) | (796) | (3,737) | (25) | (5,686) |
| 2012年12月31日余额 | 222,920 | 50,016 | 136,111 | 8,242 | 417,289 |
| 本期增加 | 69,532 | 5,824 | 33,506 | 2,670 | 111,532 |
| 本期减少 | - | (5,437) | (2,885) | (37) | (8,359) |
| 2013年12月31日余额 | 292,452 | 50,403 | 166,732 | 10,875 | 520,462 |
| 本期增加 | 54,220 | 7,206 | 54,822 | 3,771 | 120,019 |
| 本期减少 | (1,744) | (402) | (5,136) | (119) | (7,401) |
| 2014年12月31日余额 | 344,928 | 57,207 | 216,418 | 14,527 | 633,080 |

3. 固定资产净额列示如下：

单位：千元

| 项目 | 房屋及建筑物 | 运输工具 | 电子设备 | 办公设备 | 净额 | 减值准备 | 净值 |
|-------------|-----------|--------|---------|--------|-----------|------|-----------|
| 2012年12月31日 | 538,116 | 19,010 | 74,545 | 8,575 | 640,246 | - | 640,246 |
| 2013年12月31日 | 780,786 | 21,335 | 141,029 | 14,855 | 958,005 | - | 958,005 |
| 2014年12月31日 | 1,063,231 | 22,438 | 200,412 | 18,711 | 1,304,792 | - | 1,304,792 |

注：截至2014年12月31日，本集团账面原值为77,274万元、净值为73,247万元的房屋及建筑物的产权尚在办理中。

(十一) 无形资产

1. 无形资产原值变动情况列示如下：

单位：千元

| 项目 | 土地使用权 | 软件 | 其他 | 合计 |
|----|-------|----|----|----|
|----|-------|----|----|----|

| | | | | |
|---------------|--------|-------|-------|--------|
| 2011年12月31日余额 | 14,736 | 1,540 | 3,088 | 19,364 |
| 本期增加 | - | 789 | - | 789 |
| 本期减少 | - | - | - | - |
| 2012年12月31日余额 | 14,736 | 2,329 | 3,088 | 20,153 |
| 本期增加 | 35,606 | 689 | - | 36,295 |
| 本期减少 | - | - | - | - |
| 2013年12月31日余额 | 50,342 | 3,018 | 3,088 | 56,448 |
| 本期增加 | - | 970 | - | 970 |
| 本期减少 | - | - | - | - |
| 2014年12月31日余额 | 50,342 | 3,988 | 3,088 | 57,418 |

2. 无形资产摊销情况列示如下：

单位：千元

| 项目 | 土地使用权 | 软件 | 其他 | 合计 |
|---------------|-------|-------|-------|-------|
| 2011年12月31日余额 | 634 | 67 | 2,819 | 3,520 |
| 本期增加 | 470 | 274 | 30 | 774 |
| 本期减少 | - | - | - | - |
| 2012年12月31日余额 | 1,104 | 341 | 2,849 | 4,294 |
| 本期增加 | 764 | 374 | 30 | 1,168 |
| 本期减少 | - | - | - | - |
| 2013年12月31日余额 | 1,868 | 715 | 2,879 | 5,462 |
| 本期增加 | 1,166 | 548 | 148 | 1,862 |
| 本期减少 | | | | |
| 2014年12月31日余额 | 3,034 | 1,263 | 3,027 | 7,324 |

3. 无形资产净额列示如下：

单位：千元

| | 土地使用权 | 软件 | 其他 | 净额 | 减值准备 | 净值 |
|-------------|--------|-------|-----|--------|------|--------|
| 2012年12月31日 | 13,632 | 1,988 | 239 | 15,859 | - | 15,859 |
| 2013年12月31日 | 48,474 | 2,303 | 209 | 50,986 | - | 50,986 |
| 2014年12月31日 | 47,308 | 2,725 | 61 | 50,094 | - | 50,094 |

(十二) 递延所得税资产和递延所得税负债

未经抵销的递延所得税资产和递延所得税负债分项列示如下：

单位：千元

| 项目 | 2014年 12月31日 | | 2013年 12月31日 | | 2012年 12月31日 | |
|----------------------------------|----------------------------|----------------------|----------------------------|----------------------|----------------------------|----------------------|
| | 可抵扣 /(应纳税) 暂时性差 异 | 递延所得 税资产 /(负债) | 可抵扣 /(应纳税) 暂时性差 异 | 递延所得 税资产 /(负债) | 可抵扣 /(应纳税) 暂时性差 异 | 递延所得 税资产 /(负债) |
| 递延所得税资产： | | | | | | |
| 客户贷款和垫款呆账准备及已核销 资产税务未抵扣款项 | 1,620,907 | 405,226 | 1,343,386 | 335,847 | 1,162,926 | 290,731 |
| 以公允价值计量且其变动计入当期 损益的金融资产公允价值变动 | 4,620 | 1,155 | 144,269 | 36,067 | | |
| 可供出售金融资产公允价值变动 | | | 511,995 | 127,999 | 71,279 | 17,820 |
| 预计辞退福利 | 214,522 | 53,631 | 173,659 | 43,415 | 180,458 | 45,115 |
| 应收款项类投资减值准备 | 277,395 | 69,348 | | | | |
| 预计负债 | 10,502 | 2,626 | | | | |
| 其他 | 48,388 | 12,097 | 48,441 | 12,110 | 109,923 | 27,481 |
| 小计 | 2,176,334 | 544,083 | 2,221,750 | 555,438 | 1,524,586 | 381,147 |
| 递延所得税负债： | | | | | | |
| 可供出售金融资产公允价值变动 | 45,027 | 11,257 | | | | |
| 以公允价值计量且其变动计入当期 损益的金融资产公允价值变动 | | | | | 30,445 | 7,611 |
| 小计 | 45,027 | 11,257 | | | 30,445 | 7,611 |

(十三) 其他资产

1. 分项列示如下:

单位: 千元

| 项目 | 2014年 12月31日 | 2013年 12月31日 | 2012年 12月31日 |
|-----------|------------------|-----------------|-----------------|
| 其他应收款 | 166,363 | 177,155 | 13,087 |
| 抵债资产 | 14,634 | 22,664 | 31,874 |
| 在建工程 | 1,017,781 | 551,557 | 435,788 |
| 长期待摊费用 | 224,010 | 146,264 | 136,028 |
| 预交税金 | 95,573 | 26,549 | 117,070 |
| 其他流动资产 | 434 | 812 | 2,011 |
| 合计 | 1,518,795 | 925,001 | 735,858 |

2. 其他应收款

(1) 按性质分项列示如下:

单位: 千元

| 项目 | 2014年12月31日 | 2013年12月31日 | 2012年12月31日 |
|------------|----------------|----------------|---------------|
| 保证金 | 12,075 | 6,208 | 7,909 |
| 司法划转款项 | 8,332 | 6,756 | 6,756 |
| 暂付款及预付款 | 25,888 | 32,553 | 11,312 |
| 资金清算应收款 | 69,030 | 138,239 | 636 |
| 应收手续费及佣金收入 | 21,942 | - | - |
| 其他 | 45,787 | 10,090 | 4,043 |
| 合计 | 183,054 | 193,846 | 30,656 |
| 其他应收款坏账准备 | (16,691) | (16,691) | (17,569) |
| 净值 | 166,363 | 177,155 | 13,087 |

(2) 其他应收款坏账准备变动情况如下:

单位: 千元

| 项目 | 2014年12月31日 | 2013年12月31日 | 2012年12月31日 |
|---------|-------------|-------------|-------------|
| 期初余额 | 16,691 | 17,569 | 17,419 |
| 本期计提/回拨 | - | (878) | 150 |
| 期末余额 | 16,691 | 16,691 | 17,569 |

3. 抵债资产

(1) 分项列示如下：

单位：千元

| 项目 | 2014年12月31日 | 2013年12月31日 | 2012年12月31日 |
|-----------|---------------|---------------|---------------|
| 房屋及建筑物 | 12,721 | 24,804 | 27,978 |
| 土地使用权 | - | - | 1,668 |
| 其他 | 22,700 | 22,700 | 23,015 |
| 合计 | 35,421 | 47,504 | 52,661 |
| 抵债资产跌价准备 | (20,787) | (24,840) | (20,787) |
| 净值 | 14,634 | 22,664 | 31,874 |

注：截至2014年12月31日，由于历史遗留原因，本集团抵债资产中账面原值为1,170万元的房屋及建筑物的产权尚未办理完成。

(2) 抵债资产跌价准备变动情况如下：

单位：千元

| 项目 | 2014年度 | 2013年度 | 2012年度 |
|------|---------|--------|--------|
| 期初余额 | 24,840 | 20,787 | 20,787 |
| 本期计提 | | 4,053 | - |
| 本期转出 | (4,053) | - | - |
| 期末余额 | 20,787 | 24,840 | 20,787 |

(3) 抵债资产处置情况如下：

单位：千元

| 项目 | 2014年度 | 2013年度 | 2012年度 |
|--------|--------|--------|--------|
| 处置资产原值 | 7,556 | 5,157 | - |

注：本行计划在未来期间内陆续通过拍卖、对外转让等方式处置剩余的抵债资产。

4. 在建工程

(1) 分项列示如下：

单位：千元

| 项目 | 2014年12月31日 | 2013年12月31日 | 2012年12月31日 |
|------|-------------|-------------|-------------|
| 期初余额 | 557,812 | 442,043 | 90,562 |
| 本期增加 | 842,887 | 368,998 | 568,187 |
| 本期转固 | (309,619) | (217,985) | (157,150) |
| 其他减少 | (67,044) | (35,244) | (59,556) |

| | | | |
|-----------|------------------|----------------|----------------|
| 期末余额 | 1,024,036 | 557,812 | 442,043 |
| 在建工程减值准备 | (6,255) | (6,255) | (6,255) |
| 净值 | 1,017,781 | 551,557 | 435,788 |

(2) 在建工程减值准备变动情况如下：

单位：千元

| 项目 | 2014 年度 | 2013 年度 | 2012 年度 |
|------|---------|---------|---------|
| 期初余额 | 6,255 | 6,255 | 6,255 |
| 本期转出 | - | - | - |
| 期末余额 | 6,255 | 6,255 | 6,255 |

5. 长期待摊费用

单位：千元

| 项目 | 2014 年 12 月 31 日 | 2013 年 12 月 31 日 | 2012 年 12 月 31 日 |
|---------------|------------------|------------------|------------------|
| 房租 | 31,077 | 17,166 | 17,825 |
| 软件、系统及设 备款 | 43,841 | 35,158 | 25,057 |
| 装修费 | 143,429 | 89,819 | 88,022 |
| 其他 | 5,663 | 4,121 | 5,124 |
| 合计 | 224,010 | 146,264 | 136,028 |

六、负债项目

本行主要负债项目情况请参见本招股说明书“第十三节 管理层讨论和分析”。

(一) 向中央银行借款

| 项目 | 2014 年 12 月 31 日 | 2013 年 12 月 31 日 | 2012 年 12 月 31 日 |
|-----------|------------------|------------------|------------------|
| 支农再贷款 | 200,000 | 100,000 | - |
| 合计 | 200,000 | 100,000 | - |

(二) 同业及其他金融机构存放款项

单位：千元

| 项目 | 2014 年 12 月 31 日 | 2013 年 12 月 31 日 | 2012 年 12 月 31 日 |
|----------|------------------|------------------|------------------|
| 境内同业存放 | 6,452,703 | 500,719 | 505,727 |
| 其他金融机构存放 | 536,047 | 33,048 | 22,278 |

| | | | |
|----|-----------|---------|---------|
| 合计 | 6,988,750 | 533,767 | 528,005 |
|----|-----------|---------|---------|

(三) 拆入资金

单位：千元

| 项目 | 2014年12月31日 | 2013年12月31日 | 2012年12月31日 |
|--------|-------------|-------------|-------------|
| 境内同业拆入 | - | - | 2,827,430 |
| 合计 | - | - | 2,827,430 |

(四) 卖出回购金融资产款

单位：千元

| 项目 | 2014年12月31日 | 2013年12月31日 | 2012年12月31日 |
|-----------|-------------|-------------|-------------|
| 债券 | 2,583,350 | 595,280 | 3,384,920 |
| 其中：国债 | 2,534,840 | 595,280 | 1,985,000 |
| 政策性银行金融债券 | | - | - |
| 企业债 | 48,510 | - | 499,920 |
| 中央银行票据 | | - | 900,000 |
| 合计 | 2,583,350 | 595,280 | 3,384,920 |

(五) 吸收存款

1. 分项列示如下：

单位：千元

| 项目 | 2014年 12月31日 | 2013年 12月31日 | 2012年 12月31日 |
|--------------------------|-----------------|-----------------|-----------------|
| 活期存款： | | | |
| 公司 ¹ | 53,507,591 | 48,305,423 | 40,383,448 |
| 个人 | 14,426,071 | 13,678,155 | 11,523,338 |
| 小计 | 67,933,662 | 61,983,578 | 51,906,786 |
| 定期存款²： | | | |
| 公司 | 25,332,820 | 19,486,390 | 12,514,978 |
| 个人 | 22,144,781 | 17,069,011 | 10,857,055 |
| 小计 | 47,477,601 | 36,555,401 | 23,372,033 |
| 财政性存款 | 60,622 | 18,449 | 40,472 |
| 汇出汇款及应解汇款 | 121,042 | 113,449 | 86,852 |
| 存入保证金 | 14,858,893 | 8,468,777 | 9,834,882 |

| | | | |
|------------------------|--------------------|--------------------|-------------------|
| 国库定期存款 | | 2,500,000 | 3,000,000 |
| 合 计³ | 130,451,820 | 109,639,654 | 88,241,025 |

注：1. 包含代理财政预算外款项；

2. 包含通知存款。

2. 存入保证金按性质列示如下：

单位：千元

| 项 目 | 2014 年 12 月 31 日 | 2013 年 12 月 31 日 | 2012 年 12 月 31 日 |
|--------------------|-------------------|------------------|------------------|
| 信用证保证金 | 6,042 | 12,910 | 43,324 |
| 银行承兑汇票保证金 | 12,311,393 | 6,344,313 | 6,130,216 |
| 开出保函保证金 | 103,286 | 75,578 | 56,423 |
| 其他保证金 ¹ | 2,438,172 | 2,035,976 | 3,604,919 |
| 合 计 | 14,858,893 | 8,468,777 | 9,834,882 |

注：1. 其他保证金主要系按揭贷款保证金、信用证代付保证金以及为发放保证贷款而向第三方收取的保证金。

（六）应付职工薪酬

单位：千元

| 项目 | 2014 年 12 月 31 日 | 2013 年 12 月 31 日 | 2012 年 12 月 31 日 |
|-----------------|------------------|------------------|------------------|
| 短期薪酬 | 211,787 | 182,609 | 205,767 |
| 离职后福利—设定提存计划 | 403 | 252 | 136 |
| 离职后福利—设定受益计划净负债 | 61,776 | 58,803 | 55,913 |
| 辞退福利 | 214,522 | 173,659 | 180,458 |
| 合计 | 488,488 | 415,323 | 442,274 |

（七）应交税费

单位：千元

| 项 目 | 2014 年 12 月 31 日 | 2013 年 12 月 31 日 | 2012 年 12 月 31 日 |
|---------|---------------------|---------------------|---------------------|
| 企业所得税 | 3,827 | 833 | - |
| 营业税 | 43,744 | 18,531 | 44,232 |
| 城市维护建设税 | 4,330 | (2,203) | 2,573 |
| 教育费附加 | 1,908 | 1,149 | 1,928 |

| | | | |
|-----------|---------------|---------------|---------------|
| 地方教育附加 | 1,264 | 762 | 1,268 |
| 价格调节基金 | 1,093 | 457 | 814 |
| 其他 | (14,996) | 2,684 | (574) |
| 合计 | 41,170 | 22,213 | 50,241 |

(八) 应付利息

单位：千元

| 项目 | 2014年 12月31日 | 2013年 12月31日 | 2012年 12月31日 |
|-------------|------------------|-----------------|-----------------|
| 吸收存款利息 | 1,377,628 | 944,666 | 666,461 |
| 次级债券利息 | 21,688 | 21,688 | 21,688 |
| 拆入资金利息 | - | - | 99,546 |
| 应付金融机构利息 | 55,583 | 923 | 806 |
| 卖出回购金融资产款利息 | 1,563 | 76 | 2,183 |
| 合计 | 1,456,462 | 967,353 | 790,684 |

(九) 预计负债

单位：千元

| 项目 | 2014年12月31日 | 2013年12月31日 | 2012年12月31日 |
|-----------|---------------|-------------|-------------|
| 承兑汇票预计损失 | 10,502 | - | - |
| 合计 | 10,502 | - | - |

(十) 应付债券

单位：千元

| 项目 | 2014年12月31日 | 2013年12月31日 | 2012年12月31日 |
|---------------|------------------|------------------|------------------|
| 2010年发行的次级债券 | 599,283 | 597,634 | 596,086 |
| 2012年发行的次级债券 | 1,196,098 | 1,195,021 | 1,194,011 |
| 14 贵阳银行 CD002 | 991,262 | | |
| 合计 | 2,786,643 | 1,792,655 | 1,790,097 |

注：1. 经本行 2009 年 9 月 8 日临时股东大会审议通过，并经 2009 年 12 月 15 日中国银行业监督管理委员会银监复[2009]512 号《中国银监会关于贵阳市商业银行发行次级债券的批复》批准，本行于 2010 年 6 月在银行间市场发行 6 亿元次级债券。本次发行的次级债券全部为 10 年期固定利率债券，每年付息一次，前 5 个计息年度票面年利率为 5.95%，本行有权在第 5 年末行使一次赎回权，如本行不行使赎回权，则后 5 个计息年度票面年利率在初始发行利率的基础上提高 3%。

2. 经本行 2011 年 12 月 15 日临时股东大会审议通过，并经 2012 年 12 月 12 日《中国银监会关于贵阳银行发行次级债券的批复》（银监复〔2012〕743 号）批准，本行于 2012 年 12 月 28 日在银行间市场发

行 12 亿元次级债券。本次发行的次级债券全部为 10 年期固定利率债券，每年付息一次，在债券存续期间票面年利率为 6.50%，本行有权在第 5 年末行使一次赎回权。

3. 2014 年 9 月 12 日本行在全国银行间市场发行人民币同业存单，期限为 6 个月，发行金额为人民币 9.77 亿元，面值为人民币 10 亿元，贴现发行；

4. 次级债券的索偿权排在本行的其他负债之后，先于本行的股权资本。截至 2014 年 12 月 31 日，本行未发生涉及次级债券、同业存单本息及其他违反协议条款的事件。

（十一）其他负债

1. 分项列示如下：

单位：千元

| 项 目 | 2014 年 12 月 31 日 | 2013 年 12 月 31 日 | 2012 年 12 月 31 日 |
|------------|------------------|------------------|------------------|
| 其他应付款 | 306,174 | 207,993 | 114,326 |
| 应付代理证券款项 | 4,119 | 4,204 | 4,276 |
| 应付股利 | 37,754 | 26,812 | 24,656 |
| 代理业务暂收款 | 17,065 | 281,739 | 835,952 |
| 递延收益 | 4,000 | 4,000 | - |
| 其他 | 766 | 84 | 134 |
| 合 计 | 369,878 | 524,832 | 979,344 |

2. 其他应付款

单位：千元

| 项 目 | 2014 年 12 月 31 日 | 2013 年 12 月 31 日 | 2012 年 12 月 31 日 |
|----------------------|------------------|------------------|------------------|
| 久悬未取款 | 19,875 | 23,443 | 21,794 |
| 资金清算应付款 | 74,787 | 93,374 | 29,486 |
| 预收款及暂收款 ¹ | 72,889 | 15,920 | 8,456 |
| 应付工程款及购房款 | 103,499 | 61,908 | 44,546 |
| 其他 | 35,124 | 13,348 | 10,044 |
| 合 计 | 306,174 | 207,993 | 114,326 |

注：1. 预收款主要系预收的手续费及佣金收入款项。

3. 代理业务暂收款

单位：千元

| 项 目 | 2014 年 12 月 31 日 | 2013 年 12 月 31 日 | 2012 年 12 月 31 日 |
|-----------|---------------------|---------------------|---------------------|
| 代理理财资金 | 12,980 | 278,500 | 832,870 |
| 其他代理业务暂收款 | 4,085 | 3,239 | 3,082 |

| | | | |
|-----|--------|---------|---------|
| 合 计 | 17,065 | 281,739 | 835,952 |
|-----|--------|---------|---------|

七、所有者权益项目

(一) 股本

1. 明细情况

单位：千元

| 股权性质 | 2014年12月31日 | 2013年12月31日 | 2012年12月31日 |
|------|-------------|-------------|-------------|
| 法人股 | 1,577,540 | 1,577,475 | 1,577,475 |
| 个人股东 | 221,052 | 221,117 | 221,117 |
| 合 计 | 1,798,592 | 1,798,592 | 1,798,592 |

注：截至2014年12月31日，本行股东被质押冻结的股份总数为21,132万股，占本行总股本的11.75%。

2. 股本变动情况的说明

(1) 本行之前身为“贵阳城市合作银行”，系根据中国人民银行银复[1996]396号文《关于筹建贵阳城市合作银行的批复》于1997年4月18日成立，成立时注册资本人民币200,000,000.00元，由贵阳市财政局以货币资金60,000,000.00元、宏达城市信用社等25家信用社及信用联社原股东以信用社净资产140,000,000.00元出资设立，业经贵州金融稽核审计师事务所审验，并于1997年1月8日出具了黔稽所验[1997]第2号验资报告。

(2) 根据中国人民银行贵阳中心支行《关于同意贵阳市商业银行扩增注册资本的批复》（贵银复[2001]4号），本行申请增加注册资本人民币200,000,000.00元。新增注册资本由贵阳市国有资产投资管理公司、世纪中天投资股份有限公司、贵州神奇制药厂等20家法人单位以及本行职工个人出资构成，变更后注册资本为人民币400,000,000.00元，业经云南亚太会计师事务所审验，并于2002年8月30日出具了《验资报告》（亚太黔会验字[2002]386号）。

(3) 根据中国银行业监督管理委员会贵州监管局《关于同意贵阳市商业银行扩增注册资本的批复》（黔银监复〔2003〕52号），本行申请增加注册资本人民币406,005,300.00元。新增注册资本由贵阳市国有资产投资管理公司、贵州省开发投资公司等法人单位和职工以货币出资331,325,000.00元、本行资本公积转增股本68,000,000.00元、应付职工款项6,680,300.00元转增股本构成，变更后注册资本为人民币806,005,300.00元，业经亚太中汇会计师事务所有限

公司贵州分所审验，并于 2005 年 8 月 12 日出具了《验资报告》（亚太中汇黔会验〔2005〕46 号）。

根据中国银行业监督管理委员会贵州监管局黔银监复〔2003〕52 号文以及本行 2008 年 10 月 15 日第十二次股东大会决议《关于确认贵阳市商业银行第二次增资扩股超额募集部分股份的议案》决定：将第二次增资扩股超额募集部分 89,831,600.00 元确认为资本金，变更后注册资本为人民币 895,836,900.00 元，业经亚太中汇会计师事务所有限公司贵州分所审验，并于 2008 年 11 月 4 日出具了《验资报告》（亚太验字〔2008〕C-24 号）。

（4）根据中国银行业监督管理委员会贵州监管局《关于同意贵阳市商业银行扩增资本金的批复》（黔银监复〔2006〕41 号），本行申请增加注册资本人民币 263,785,000.00 元，新增注册资本由贵阳市国有资产投资管理公司、四川海特高新技术股份有限公司等八家法人单位以货币资金出资，变更后注册资本为人民币 1,159,621,900.00 元，业经中和正信会计师事务所审验，并于 2008 年 11 月 7 日出具了《验资报告》（中和正信验字〔2008〕第 4-029 号）。

（5）根据中国银行业监督管理委员会贵州监管局《贵州银监局关于核准贵阳市商业银行第四次增资扩股入股企业股东资格的批复》（黔银监复〔2009〕153 号），本行申请增加注册资本人民币 208,000,000.00 元，新增股本由贵阳市国有资产投资管理公司、遵义市国有资产投融资经营管理有限责任公司等八家法人单位以货币资金出资，变更后注册资本为人民币 1,367,621,900.00 元，业经中审亚太会计师事务所有限公司审验，并于 2009 年 8 月 17 日出具《验资报告》（中审亚太验字〔2009〕040006 号）。

（6）根据中国银行业监督管理委员会贵州监管局《贵州银监局关于核准贵阳市商业银行第四次增资扩股第二阶段入股企业股东资格的批复》（黔银监复〔2010〕2 号），本行申请增加注册资本人民币 99,000,000.00 元，新增股本由江苏国建企业发展股份有限公司等 37 家法人单位以货币资金出资并于 2009 年 12 月 31 日前缴足，业经中审亚太会计师事务所有限公司审验，并于 2010 年 3 月 28 日出具《验资报告》（中审亚太验字〔2010〕040001 号）。

（7）根据中国银行业监督管理委员会贵州监管局《贵州银监局关于核准贵阳市商业银行第四次增资扩股第二阶段入股企业股东资格的批复》（黔银监复

(2010) 2 号), 本行申请增加注册资本人民币 4,490,000.00 元, 新增股本由贵阳方筑物资有限公司等 4 家法人单位以货币资金出资, 业经中审亚太会计师事务所有限公司审验, 并于 2010 年 7 月 18 日出具《验资报告》(中审亚太验字〔2010〕040021 号)。

(8) 根据中国银行业监督管理委员会贵州监管局《贵州银监局关于核准贵阳市商业银行第四次增资扩股第三阶段入股企业股东资格的批复》(黔银监复〔2010〕194 号), 本行申请增加注册资本人民币 192,180,000 元, 新增股本由贵阳市工业投资(集团)有限公司等 10 家法人单位以货币资金出资并于 2010 年 9 月 30 日前缴足, 业经中审亚太会计师事务所有限公司审验, 并于 2010 年 10 月 25 日出具《验资报告》(中审亚太验字〔2010〕040033 号)。

(9) 根据中国银行业监督管理委员会贵州监管局《贵州银监局关于贵阳银行股份有限公司第五次增资扩股入股企业股东资格的批复》(黔银监复〔2011〕98 号), 本行申请增加注册资本人民币 135,300,000 元, 新增股本由中国贵州茅台酒厂有限责任公司等 8 家法人单位以货币资金出资并于 2011 年 6 月 30 日之前缴足, 业经天健正信会计师事务所有限公司审验, 并于 2011 年 7 月 1 日出具《验资报告》(天健正信验〔2011〕综字第 030049 号)。

(10) 上述股本的实收情况业经天健正信会计师事务所有限公司复核, 并于 2011 年 8 月 28 日出具《专项复核报告》(天健正信审〔2011〕专字第 030176 号)。

(二) 资本公积

单位: 千元

| 项 目 | 股本溢价 | 其他资本公积 | 合计 |
|--------------------|-----------|--------|-----------|
| 2011 年 12 月 31 日余额 | 1,214,124 | 32,096 | 1,246,220 |
| 本期增加 | - | - | - |
| 本期减少 | - | - | - |
| 2012 年 12 月 31 日余额 | 1,214,124 | 32,096 | 1,246,220 |
| 本期增加 | - | - | - |
| 本期减少 | - | - | - |
| 2013 年 12 月 31 日余额 | 1,214,124 | 32,096 | 1,246,220 |
| 本期增加 | - | - | - |

| 项目 | 股本溢价 | 其他资本公积 | 合计 |
|---------------|-----------|--------|-----------|
| 本期减少 | - | - | - |
| 2014年12月31日余额 | 1,214,124 | 32,096 | 1,246,220 |

(三) 其他综合收益

1、2014年度

| 项目 | 期初数 | 本期发生额 | | | | | 期末数 |
|---------------------|-----------|-----------|------------------|-----------|----------|-----------|--------|
| | | 本期所得税前发生额 | 前期计入其他综合收益当期转入损益 | 所得税费用 | 税后归属于母公司 | 税后归属于少数股东 | |
| 以后将重分类进损益的其他综合收益 | (383,997) | 536,628 | 20,395 | (139,256) | 417,767 | | 33,770 |
| 其中：可供出售金融资产公允价值变动损益 | (383,997) | 536,628 | 20,395 | (139,256) | 417,767 | | 33,770 |
| 其他综合收益合计 | (383,997) | 536,628 | 20,395 | (139,256) | 417,767 | | 33,770 |

2、2013年度

| 项目 | 期初数 | 本期发生额 | | | | | 期末数 |
|---------------------|----------|-----------|------------------|---------|-----------|-----------|-----------|
| | | 本期所得税前发生额 | 前期计入其他综合收益当期转入损益 | 所得税费用 | 税后归属于母公司 | 税后归属于少数股东 | |
| 以后将重分类进损益的其他综合收益 | (53,460) | (434,508) | (6,208) | 110,179 | (330,537) | | (383,997) |
| 其中：可供出售金融资产公允价值变动损益 | (53,460) | (434,508) | (6,208) | 110,179 | (330,537) | | (383,997) |
| 其他综合收益合计 | (53,460) | (434,508) | (6,208) | 110,179 | (330,537) | | (383,997) |

3、2012年度

| 项目 | 期初数 | 本期发生额 | | | | | 期末数 |
|---------------------|----------|-----------|------------------|--------|----------|-----------|----------|
| | | 本期所得税前发生额 | 前期计入其他综合收益当期转入损益 | 所得税费用 | 税后归属于母公司 | 税后归属于少数股东 | |
| 以后将重分类进损益的其他综合收益 | (17,978) | (55,900) | 8,591 | 11,827 | (35,482) | | (53,460) |
| 其中：可供出售金融资产公允价值变动损益 | (17,978) | (55,900) | 8,591 | 11,827 | (35,482) | | (53,460) |

| | | | | | | | |
|-------------|----------|----------|-------|--------|----------|--|----------|
| 融资产公允价值变动损益 | | | | | | | |
| 其他综合收益合计 | (17,978) | (55,900) | 8,591 | 11,827 | (35,482) | | (53,460) |

(四) 盈余公积

单位：千元

| 项目 | 计提比例 | 2014年 12月31日 | 2013年 12月31日 | 2012年 12月31日 |
|-----------|------|-----------------|-----------------|-----------------|
| 法定盈余公积 | 10% | 850,173 | 607,810 | 427,939 |
| 合计 | | 850,173 | 607,810 | 427,939 |

(五) 一般风险准备

单位：千元

| 项目 | 2014年 12月31日 | 2013年 12月31日 | 2012年 12月31日 |
|---------------------|------------------|-----------------|-----------------|
| 一般风险准备 ¹ | 1,165,824 | 976,604 | 475,571 |
| 合计 | 1,165,824 | 976,604 | 475,571 |

注：1. 自2012年7月1日起，本行根据财政部《金融企业准备金计提管理办法》(财金〔2012〕20号)，在提取资产减值准备的基础上，设立一般准备用以弥补银行尚未识别的与风险资产相关的潜在可能损失。该一般准备作为利润分配处理，是股东权益的组成部分，原则上应不低于风险资产期末余额的1.5%。金融企业一般准备余额占风险资产期末余额的比例，难以一次性达到1.5%的，可以分年到位，原则上不得超过5年。

(六) 未分配利润

单位：千元

| 项目 | 2014年 12月31日 | 2013年 12月31日 | 2012年 12月31日 |
|----------------------------|------------------|------------------|------------------|
| 期初未分配利润 | 3,666,603 | 2,741,563 | 1,582,138 |
| 本期归属于母公司所有者的净利润 | 2,435,736 | 1,803,789 | 1,621,685 |
| 提取法定盈余公积 | (242,363) | (179,871) | (162,676) |
| 提取一般风险准备 ¹ | (189,220) | (501,033) | (109,181) |
| 应付普通股股利 ¹ | (215,831) | (197,845) | (190,403) |
| 期末未分配利润² | 5,454,925 | 3,666,603 | 2,741,563 |

注：1. 根据2012年度股东大会审议通过的2011年度利润分配方案，本行在2012年度计提一般风险准备10,918万元，分配现金股利19,040万元(含税)；根据2013年度股东大会审议通过的2012年度利润分配方案，本行在2013年度计提一般风险准备50,103万元，分配现金股利19,785万元(含税)；根据2014

年度股东大会审议通过的 2013 年度利润分配方案，本行在 2014 年度计提一般风险准备 18,922 万元，分配现金股利 21,583 万元（含税）。

八、关联交易

关联交易参照本招股说明书第九节“同业竞争和关联交易”。

九、重大承诺及或有事项

（一）信贷承诺

1. 合同金额明细列示如下：

单位：千元

| 项目 | 2014 年 12 月 31 日 | 2013 年 12 月 31 日 | 2012 年 12 月 31 日 |
|---------------------|---------------------|---------------------|---------------------|
| 贷款承诺 | 54,634,240 | 7,558,610 | 5,549,453 |
| 其中：原到期日在 1 年以内 | 755,170 | 115,350 | 869,204 |
| 原到期日在 1 年或以上 | 53,879,070 | 7,443,260 | 4,680,249 |
| 开出信用证 | 35,397 | 26,754 | 102,263 |
| 开出保函 | 3,998,066 | 4,129,865 | 203,495 |
| 银行承兑汇票 ¹ | 25,505,748 | 13,477,271 | 11,973,524 |
| 未使用信用卡授信额度 | 630,235 | 599,626 | 289,537 |
| 合计 | 84,803,686 | 25,792,126 | 18,118,272 |

注：1. 截至 2014 年 12 月 31 日，上述银行承兑汇票余额中，包含本集团委托他行代开银行承兑汇票人民币 109,941 万元，本集团因上述事项在代开行存入代开银行承兑汇票保证金 49,086 万元。

2. 表外风险加权金额列示如下：

单位：千元

| 项目 | 2014 年 12 月 31 日 | 2013 年 12 月 31 日 | 2012 年 12 月 31 日 |
|-----------------------|------------------|------------------|------------------|
| 表外风险加权金额 ¹ | 15,793,855 | 10,464,415 | 5,193,080 |

注：1. 本行自 2013 年 1 月 1 日起依据中国银行业监督管理委员会令 2012 年第 1 号《商业银行资本管理办法（试行）》的有关规定和标准计算表外项目信用风险加权资产金额；2013 年 1 月 1 日之前依据中国银行业监督管理委员会令 2004 年第 2 号《商业银行资本充足率管理办法》(2007 年修订)的有关规定和标准计算。

（二）经营租赁承诺

报告期内，本行根据不可撤销的经营租赁协议，在未来期间所需要支付的

最低租赁付款额（合同金额）如下：

单位：千元

| 项目 | 2014年 12月31日 | 2013年 12月31日 | 2012年 12月31日 |
|------|-----------------|-----------------|-----------------|
| 1年以内 | 49,199 | 42,661 | 33,449 |
| 1至2年 | 40,693 | 34,082 | 26,489 |
| 2至3年 | 37,761 | 30,581 | 25,115 |
| 3至5年 | 50,484 | 48,294 | 24,192 |
| 5年以上 | 65,748 | 58,416 | 28,064 |
| 合计 | 243,885 | 214,034 | 137,309 |

（三）资本支出承诺

报告期内，本行已签订有关购置合同、尚未付款的金额（合同金额）如下：

单位：千元

| 项目 | 2014年 12月31日 | 2013年 12月31日 | 2012年 12月31日 |
|----------|-----------------|-----------------|-----------------|
| 房屋及建筑物购置 | 239,822 | 643,443 | 601,322 |
| 电子信息系统购置 | 43,775 | 19,161 | 10,972 |
| 合计 | 283,597 | 662,604 | 612,294 |

（四）委托贷款及存款

报告期内，本行委托贷款及存款的金额如下：

单位：千元

| 项目 | 2014年 12月31日 | 2013年 12月31日 | 2012年 12月31日 |
|------|-----------------|-----------------|-----------------|
| 委托存款 | 40,421,537 | 23,872,284 | 14,772,899 |
| 委托贷款 | 40,421,537 | 23,872,284 | 14,772,899 |

（五）担保物

1、用作担保物的资产

单位：千元

| 项目 | 2014年12月31日账面价值 | 受限原因 |
|------------------------|-----------------|------------|
| 存放同业款项 | 490,862 | 用于代开银行承兑汇票 |
| 以公允价值计量且其变动计入当期损益的金融资产 | 48,943 | 用于卖出回购交易 |

| | | |
|------------|------------------|----------|
| 可供出售金融资产 | 290,074 | 用于卖出回购交易 |
| 持有至到期投资 | 2,259,565 | 用于卖出回购交易 |
| 合 计 | 3,089,444 | |

2、截至 2014 年 12 月 31 日、2013 年 12 月 31 日及 2012 年 12 月 31 日，本集团无在买入返售交易中收到的、在担保物所有人没有违约时就可以出售或再作为担保物的金融资产。

(六) 未决诉讼

截至 2014 年 12 月 31 日、2013 年 12 月 31 日和 2012 年 12 月 31 日，无以本行为被告的重大未决诉讼案件。

十、资产负债表日后事项的非调整事项

根据本行 2015 年 3 月 27 日第三届董事会 2015 年度第一次会议决议通过的利润分配方案：提取法定盈余公积 10%，提取一般风险准备 29,679 万元；向股东每 10 股派发现金股利 1.2 元（含税）。上述利润分配方案已经本行第十九次股东大会批准。

除上述事项外，截至本财务报告报出日，本集团无应披露未披露的重大资产负债表日后事项。

十一、非经常性损益

本集团按照中国证监会公告[2008]43 号《公开发行证券的公司信息披露解释性公告第 1 号——非经常性损益（2008）》，计算的非经常性损益如下：

| 项目 | 2014 年度 | 2013 年度 | 2012 年度 |
|--|---------------|---------------|--------------|
| 非流动性资产处置损益，包括已计提资产减值准备的冲销 | (355) | 1,215 | (220) |
| 计入当期损益的政府补助（与公司正常经营业务密切相关，符合国家政策规定、按照一定标准定额或定量持续享受的政府补助除外） | 33,502 | 7,448 | 2,500 |
| 非货币性资产交换损益 | | - | - |
| 与公司正常经营业务无关的或有事项产生的损益 | | - | - |
| 除上述各项之外的其他营业外收入和支出 | (8,106) | 3,755 | 1,843 |
| 小计 | 25,041 | 12,418 | 4,123 |
| 减：所得税费用（所得税减少以“－”表示） | 7,783 | 3,799 | 2,085 |

| | | | |
|--------------------------|---------------|--------------|--------------|
| 少数股东损益 | 3,990 | 1,509 | (45) |
| 归属于母公司股东的非经常性损益净额 | 13,268 | 7,110 | 2,083 |

注：本集团根据《公开发行证券的公司信息披露解释性公告第1号——非经常性损益》定义界定“其他符合非经常性损益定义的损益项目”，以及把《公开发行证券的公司信息披露解释性公告第1号——非经常性损益》中列举的非经常性损益项目界定为经常性损益的项目的原因说明：

| 项 目 | 2014 年度 涉及金额 | 2013 年度 涉及金额 | 2012 年度 涉及金额 | 原因 |
|---|-----------------|-----------------|-----------------|-------------------------|
| 除同公司正常经营业务相关的有效套期保值业务外，持有交易性金融资产、交易性金融负债产生的公允价值变动损益，以及处置交易性金融资产、交易性金融负债和可供出售金融资产取得的投资收益 | 217,295 | (319,552) | (13,288) | 根据银行业经营特征未将其界定为非经常性损益项目 |

第十三节 管理层讨论和分析

一、资产负债重要项目分析

(一) 主要资产分析

截至 2014 年 12 月 31 日，本行总资产为 1,561.00 亿元，较 2013 年 12 月 31 日的 1,225.49 亿元增长 27.38%；2013 年 12 月 31 日的总资产较 2012 年 12 月 31 日的 1,057.19 亿元增长 15.92%。报告期内本行总资产的快速增长主要归因于本行发放贷款和垫款、持有至到期投资、应收款项类投资和现金及存放中央银行款项科目余额的增长。

下表列示报告期内，本行总资产的主要构成：

单位：千元

| 项 目 | 2014 年 12 月 31 日 | | 2013 年 12 月 31 日 | | 2012 年 12 月 31 日 | |
|------------------------|--------------------|----------------|--------------------|----------------|--------------------|----------------|
| | 金额 | 占比 | 金额 | 占比 | 金额 | 占比 |
| 现金及存放中央银行款项 | 26,137,665 | 16.74% | 21,601,345 | 17.63% | 21,792,309 | 20.61% |
| 存放同业款项 | 11,406,988 | 7.31% | 10,722,233 | 8.75% | 11,633,241 | 11.00% |
| 以公允价值计量且其变动计入当期损益的金融资产 | 2,956,653 | 1.89% | 3,692,839 | 3.01% | 3,594,401 | 3.40% |
| 买入返售金融资产 | 2,138,600 | 1.37% | 550,000 | 0.45% | 2,965,000 | 2.80% |
| 应收利息 | 873,124 | 0.56% | 611,309 | 0.50% | 475,352 | 0.45% |
| 发放贷款和垫款 | 67,785,686 | 43.42% | 55,285,233 | 45.11% | 45,384,663 | 42.93% |
| 可供出售金融资产 | 11,935,883 | 7.65% | 9,931,931 | 8.10% | 10,161,679 | 9.61% |
| 持有至到期投资 | 19,008,565 | 12.18% | 12,347,795 | 10.08% | 7,037,115 | 6.66% |
| 应收款项类投资 | 10,438,605 | 6.69% | 5,317,000 | 4.34% | 869,000 | 0.82% |
| 长期股权投资 | - | - | - | - | - | - |
| 投资性房地产 | - | - | - | - | 33,509 | 0.03% |
| 固定资产 | 1,304,792 | 0.84% | 958,005 | 0.78% | 640,246 | 0.61% |
| 无形资产 | 50,094 | 0.03% | 50,986 | 0.04% | 15,859 | 0.02% |
| 递延所得税资产 | 544,083 | 0.35% | 555,438 | 0.45% | 381,147 | 0.36% |
| 其他资产 | 1,518,795 | 0.97% | 925,001 | 0.76% | 735,858 | 0.70% |
| 总资产 | 156,099,533 | 100.00% | 122,549,115 | 100.00% | 105,719,379 | 100.00% |

1. 客户贷款

本行通过分支行网络向客户提供多样化的贷款产品，大部分贷款是人民币贷款。截至 2014 年 12 月 31 日、2013 年 12 月 31 日和 2012 年 12 月 31 日，本

行扣除贷款减值损失准备后的客户贷款占本行总资产的比例分别为 43.42%、45.11%和 42.93%。

以下讨论以客户贷款总额而非客户贷款净额为基础，即未扣除相关贷款减值损失准备的金额。本行的客户贷款扣除贷款减值损失准备后的净额在资产负债表中呈报。

(1) 按产品类型划分的客户贷款分布情况

有关本行提供产品的介绍，详见本招股说明书“第六节 本行的业务”。

本行客户贷款主要由公司贷款、个人贷款和票据贴现组成。本行客户贷款总额具体构成如下：

单位：千元

| 项目 | 2014年12月31日 | | 2013年12月31日 | | 2012年12月31日 | |
|---------------|-------------------|----------------|-------------------|----------------|-------------------|----------------|
| | 金额 | 占比 | 金额 | 占比 | 金额 | 占比 |
| 公司贷款 | 49,484,489 | 70.62% | 40,789,030 | 71.34% | 35,489,658 | 75.31% |
| 票据贴现 | 2,743,677 | 3.92% | 2,681,939 | 4.69% | 3,203,029 | 6.80% |
| 个人贷款 | 17,842,733 | 25.46% | 13,703,984 | 23.97% | 8,435,105 | 17.90% |
| 客户贷款总额 | 70,070,899 | 100.00% | 57,174,953 | 100.00% | 47,127,792 | 100.00% |

报告期内，公司贷款在本行的客户贷款组合中所占比重最大。截至 2014 年 12 月 31 日，公司贷款在客户贷款中所占比例较 2012 年 12 月 31 日下降 4.69 个百分点，而个人贷款所占比例上升 7.56 个百分点，票据贴现业务所占比例下降 2.88 个百分点。近年本行通过调整内部组织架构，设立小微企业金融部推动了小微企业及个人生产及经营性贷款业务发展；此外本行通过内部资金转移定价机制引导分支行开展小额贷款业务，因此报告期内本行个人贷款余额占比有所提高。报告期内本行根据市场利率情况，适时调整票据贴现规模，报告期内贴现余额保持稳定。

①公司贷款

截至 2014 年 12 月 31 日、2013 年 12 月 31 日和 2012 年 12 月 31 日，本行公司贷款占客户贷款总额的比例分别为 70.62%、71.34%和 75.31%。下表列示报告期内，按产品类型划分的本行公司贷款。

单位：千元

| 项目 | 2014年12月31日 | 2013年12月31日 | 2012年12月31日 |
|----|-------------|-------------|-------------|
|----|-------------|-------------|-------------|

| | 金额 | 占比 | 金额 | 占比 | 金额 | 占比 |
|---------------|-------------------|----------------|-------------------|----------------|-------------------|----------------|
| 流动资金贷款 | 23,376,954 | 47.24% | 18,907,134 | 46.35% | 14,687,167 | 41.38% |
| 固定资产贷款 | 24,263,461 | 49.03% | 20,846,048 | 51.11% | 16,980,953 | 47.85% |
| 其他公司贷款 | 1,844,074 | 3.73% | 1,035,848 | 2.54% | 3,821,538 | 10.77% |
| 公司贷款总额 | 49,484,489 | 100.00% | 40,789,030 | 100.00% | 35,489,658 | 100.00% |

报告期内，本行公司贷款整体保持稳定增长，增速略低于总资产增速。截至2014年12月31日，本行公司贷款总额494.84亿元，较2013年12月31日的407.89亿元增长21.32%；2013年12月31日本行公司贷款总额较2012年12月31日的354.90亿元增长14.93%。

截至2014年12月31日、2013年12月31日和2012年12月31日，流动资金贷款占本行公司贷款组合总额的比例分别为47.24%、46.35%和41.38%。报告期内，本行公司业务不断发展，基础设施建设、制造业等行业客户流动资金需求增长，本行流动资金贷款余额持续增长。

截至2014年12月31日、2013年12月31日和2012年12月31日，固定资产贷款占本行公司贷款组合总额的比例分别为49.03%、51.11%和47.85%。报告期内，本行固定资产贷款持续增加，占比略有下降。近年贵州省加快工业强省建设和城镇化建设的步伐，固定资产投资规模持续增加，本行客户加大了对工业园区建设和工业技术改造，报告期内本行固定资产贷款余额增长。

其他公司贷款主要由承兑汇票垫款、法人购房、购车、购机器设备按揭、银团贷款等构成。截至2014年12月31日，本行的其他公司贷款余额为18.44亿元，较2013年12月31日的余额10.36亿元上升78.03%；2013年12月31日，本行的其他公司贷款较2012年12月31日的余额38.22亿元下降72.89%。报告期内本行积极推行公司按揭贷款等新贷款业务，法人客户按揭贷款方式购房、购车、购买机器设备贷款增加。

报告期内2012年其他公司贷款余额较高是由于本行开展同业代付业务所致，2013年其他公司贷款余额下降是由于2012年8月银监会下发《关于规范同业代付业务管理的通知》规范同业业务，本行按照上述法规规范同业代付业务，逐步结清相关业务，其他公司贷款余额相应下降。

报告期内，发行人公司客户分类按照工业和信息化部、国家统计局、发展改革委2011年6月份颁布的《关于印发中小企业划型标准规定的通知》（工信部联企业〔2011〕300号）进行分类统计。报告期内发行人公司贷款按照客户

分类情况如下：

单位：千元

| 企业规模 | 2014年 12月31日 | | 2013年 12月31日 | | 2012年 12月31日 | |
|-----------|-------------------|----------------|-------------------|----------------|-------------------|----------------|
| | 贷款金额 | 占比 | 贷款金额 | 占比 | 贷款金额 | 占比 |
| 大型企业 | 4,831,295 | 9.76% | 3,844,527 | 9.43% | 3,729,856 | 10.50% |
| 中型企业 | 11,709,591 | 23.66% | 8,503,844 | 20.85% | 8,899,768 | 25.08% |
| 小型企业 | 19,193,574 | 38.79% | 15,181,220 | 37.22% | 13,083,386 | 36.87% |
| 微型企业 | 7,352,273 | 14.86% | 7,732,516 | 18.96% | 5,606,287 | 15.80% |
| 其他 | 6,397,756 | 12.93% | 5,526,923 | 13.54% | 4,170,361 | 11.75% |
| 合计 | 49,484,489 | 100.00% | 40,789,030 | 100.00% | 35,489,658 | 100.00% |

截至2012年、2013年、2014年末公司不良贷款率分别为0.72%、0.77%、1.02%。报告期内，公司贷款不良贷款均为中小微企业。其中，2014年末，公司贷款不良贷款余额增幅为61.24%，主要原因系中型企业不良贷款增加较快。报告期内公司贷款按照五级分类的不良贷款情况如下：

单位：千元

| 企业规模 | 2014年 12月31日 | | 2013年 12月31日 | | 2012年 12月31日 | |
|-----------|-----------------|----------------|-----------------|----------------|-----------------|----------------|
| | 不良贷款金额 | 占比 | 不良贷款金额 | 占比 | 不良贷款金额 | 占比 |
| 大型企业 | - | 0.00% | - | 0.00% | - | 0.00% |
| 中型企业 | 435,688 | 86.24% | 259,836 | 82.93% | 198,487 | 77.54% |
| 小型企业 | 66,951 | 13.25% | 27,383 | 8.74% | 21,593 | 8.44% |
| 微型企业 | 2,563 | 0.51% | 26,102 | 8.33% | 35,899 | 14.02% |
| 其他 | - | 0.00% | - | 0.00% | - | 0.00% |
| 合计 | 505,202 | 100.00% | 313,321 | 100.00% | 255,979 | 100.00% |

报告期内，发行人对公司贷款计提了充分的减值准备。截至2012年、2013年、2014年末，发行人中小微企业贷款减值准备分别为12.82亿元、13.03亿元、15.97亿元，中小微企业贷款减值准备占比分别为79.82%、76.38%、78.42%。报告期内，公司贷款减值准备情况如下：

单位：千元

| 项目 | 2014年 12月31日 | | 2013年 12月31日 | | 2012年 12月31日 | |
|-----------|------------------|----------------|------------------|----------------|------------------|----------------|
| | 贷款减值准备 | 占比 | 贷款减值准备 | 占比 | 贷款减值准备 | 占比 |
| 大型企业 | 96,543 | 4.74% | 79,758 | 4.68% | 63,323 | 3.94% |
| 中型企业 | 558,979 | 27.45% | 434,818 | 25.48% | 410,228 | 25.53% |
| 小型企业 | 734,201 | 36.05% | 499,663 | 29.28% | 520,590 | 32.40% |
| 微型企业 | 303,734 | 14.92% | 368,916 | 21.62% | 351,656 | 21.89% |
| 其他 | 342,941 | 16.84% | 323,085 | 18.94% | 260,858 | 16.24% |
| 合计 | 2,036,398 | 100.00% | 1,706,240 | 100.00% | 1,606,655 | 100.00% |

②票据贴现

截至2014年12月30日、2013年12月31日和2012年12月31日，本行票据贴现余额占本行客户贷款总额的比例分别为3.92%、4.69%和6.80%。

单位：千元

| 项目 | 2014年12月31日 | | 2013年12月31日 | | 2012年12月31日 | |
|---------------|------------------|----------------|------------------|----------------|------------------|----------------|
| | 金额 | 占比 | 金额 | 占比 | 金额 | 占比 |
| 银行承兑票据贴现 | 2,638,602 | 96.17% | 2,671,059 | 99.59% | 3,203,029 | 100.00% |
| 商业承兑票据贴现 | 105,075 | 3.83% | 10,880 | 0.41% | - | - |
| 票据贴现总额 | 2,743,677 | 100.00% | 2,681,939 | 100.00% | 3,203,029 | 100.00% |

截至2014年12月31日，本行的票据贴现余额为27.44亿元，较2013年12月31日的余额26.82亿元上升2.30%；2013年12月31日本行的票据贴现余额较2012年12月31日的余额32.03亿元下降16.27%。2012年以来，由于监管部门对信贷额度的控制，本行增加了收益率较高的贷款投放，从而导致票据贴现余额整体下降。

③个人贷款

截至2014年12月31日、2013年12月31日和2012年12月31日，个人贷款占本行客户贷款总额的比例分别为25.46%、23.97%和17.90%。下表列示了报告期内，按照产品类型划分的个人贷款情况：

单位：千元

| 项目 | 2014年12月31日 | | 2013年12月31日 | | 2012年12月31日 | |
|---------------|-------------------|----------------|-------------------|----------------|------------------|----------------|
| | 金额 | 占比 | 金额 | 占比 | 金额 | 占比 |
| 住房按揭贷款 | 4,721,753 | 26.46% | 4,904,911 | 35.79% | 3,390,363 | 40.19% |
| 个人生产及经营性贷款 | 11,770,055 | 65.97% | 7,887,027 | 57.55% | 4,168,489 | 49.42% |
| 信用卡垫款 | 280,003 | 1.57% | 106,281 | 0.78% | 19,085 | 0.23% |
| 其他个人贷款 | 1,070,922 | 6.00% | 805,765 | 5.88% | 857,168 | 10.16% |
| 个人贷款总额 | 17,842,733 | 100.00% | 13,703,984 | 100.00% | 8,435,105 | 100.00% |

截至2014年12月31日，本行的个人贷款余额178.43亿元，较2013年12月31日的余额137.04亿元上升30.20%；2013年12月31日本行的个人贷款余额较2012年12月31日的余额84.35亿元上升62.46%。个人贷款持续增长主要原因为：随着城市化进程加快，与城乡基础设施建设以及城镇吸纳农村转移人口所需的住房、就业等市场需求蓬勃发展，住房按揭贷款及个人生产及经营性

贷款为主的个人贷款各项业务快速增长。

报告期内，本行个人生产及经营性贷款余额保持较快增长。截至 2014 年 12 月 31 日，本行的个人生产及经营性贷款为 117.70 亿元，较 2013 年 12 月 31 日的余额 78.87 亿元增长 49.23%；2013 年 12 月 31 日本行的个人生产及经营性贷款较 2012 年 12 月 31 日增长 89.21%。报告期内，本行通过小微企业金融部积极推动个人贷款业务，在风险可控的情况下充分激发分支行营销的积极主动性，此外本行通过内部资金转移定价机制引导开展小额贷款业务，内部资金转移定价（FTP）是指，商业银行内部资金中心与业务经营单位按照一定规则全额有偿转移资金，达到核算业务资金成本或收益等目的的一种内部经营管理模式。上述因素共同促进了 2013 年度、2014 年个人生产及经营性贷款快速增长；此外，2012 年本行加大了信贷结构调整力度，强化营销激励政策，加大“及时雨”个人抵押贷款等经营性贷款业务品种的营销，导致 2012 年末个人生产及经营性贷款出现大幅增长。

截至 2014 年 12 月 31 日，本行的住房按揭贷款为 47.22 亿元，较 2013 年 12 月 31 日的余额 49.05 亿元下降 3.73%；2013 年 12 月 31 日本行的住房按揭贷款余额较 2012 年 12 月 31 日的余额 33.90 亿元上升 44.67%；上述变化主要原因为：2013 年贵阳市个人住房需求量加大，量价持续上升，同时各分支行积极拓展住房按揭贷款市场，住房按揭贷款余额快速增长，2014 年住房按揭贷款保持稳定。

截至 2014 年 12 月 31 日，本行的信用卡垫款为 2.80 亿元，较 2013 年 12 月 31 日的余额 1.06 亿元上升 163.46%；2013 年 12 月 31 日本行的信用卡垫款余额较 2012 年 12 月 31 日的余额 0.19 亿元上升 456.88%，主要由于本行在风险可控的情况下，不断拓宽市场，报告期内信用卡业务量稳步攀升，但占个人贷款总额比例均不足 1.60%。

其他个人贷款主要为“誉无价”产品贷款、新农保养老贷款、汽车消费贷款、城镇养老保险贷款、其他消费贷款、城镇贷、放心贷、家居乐等。截至 2014 年 12 月 31 日，本行的其他个人贷款为 10.71 亿元，较 2013 年 12 月 31 日的余额 8.06 亿元上升 32.91%；2013 年 12 月 31 日本行的其他个人贷款余额较 2012 年 12 月 31 日的余额 8.57 亿元下降 6.00%。

(2) 按行业划分的贷款分布情况

本行根据国家统计局的行业分类方法划分贷款组合。下表列出报告期内，按行业划分的本行公司贷款（不含贴现）分布情况：

单位：千元

| 项目 | 2014年12月31日 | | 2013年12月31日 | | 2012年12月31日 | |
|------------------|-------------------|----------------|-------------------|----------------|-------------------|----------------|
| | 金额 | 占比 | 金额 | 占比 | 金额 | 占比 |
| 农、林、牧、渔业 | 343,108 | 0.69% | 235,847 | 0.58% | 182,036 | 0.51% |
| 采矿业 | 571,900 | 1.16% | 458,834 | 1.13% | 438,818 | 1.24% |
| 制造业 | 7,462,719 | 15.08% | 6,970,868 | 17.09% | 6,933,378 | 19.54% |
| 电力、燃气及水的生产和供应业 | 1,768,266 | 3.57% | 1,184,474 | 2.90% | 928,630 | 2.62% |
| 建筑业 | 10,251,147 | 20.72% | 9,307,842 | 22.82% | 6,674,883 | 18.81% |
| 交通运输、仓储和邮政业 | 2,020,814 | 4.08% | 379,629 | 0.93% | 341,655 | 0.96% |
| 信息传输、计算机服务和软件业 | 334,113 | 0.68% | 166,312 | 0.41% | 43,093 | 0.12% |
| 批发和零售业 | 10,007,857 | 20.22% | 8,109,700 | 19.88% | 7,970,031 | 22.46% |
| 住宿和餐饮业 | 695,219 | 1.40% | 572,203 | 1.40% | 402,294 | 1.13% |
| 金融业 | 200 | - | - | - | 9,040 | 0.03% |
| 房地产业 | 7,524,715 | 15.21% | 5,885,869 | 14.43% | 3,583,930 | 10.10% |
| 租赁和商务服务业 | 2,552,814 | 5.16% | 2,746,534 | 6.73% | 2,704,086 | 7.62% |
| 科学研究、技术服务业和地质勘查业 | 217,450 | 0.44% | 84,950 | 0.21% | 8,350 | 0.02% |
| 水利、环境和公共设施管理业 | 2,457,240 | 4.97% | 2,302,431 | 5.65% | 2,427,700 | 6.84% |
| 居民服务和其他服务业 | 140,354 | 0.28% | 98,406 | 0.24% | 105,839 | 0.30% |
| 教育 | 2,306,281 | 4.66% | 1,228,340 | 3.01% | 1,337,550 | 3.77% |
| 卫生、社会保障和社会福利业 | 366,967 | 0.74% | 304,089 | 0.75% | 350,600 | 0.99% |
| 文化、体育和娱乐业 | 394,925 | 0.80% | 343,702 | 0.84% | 324,065 | 0.91% |
| 公共管理和社会组织 | 68,400 | 0.14% | 409,000 | 1.00% | 723,680 | 2.04% |
| 公司贷款总额 | 49,484,489 | 100.00% | 40,789,030 | 100.00% | 35,489,658 | 100.00% |

截至2014年12月31日，本行贷款规模占比最大的三个行业分别为建筑业、批发和零售业和房地产业，分别占比20.72%、20.22%和15.21%。其中：(i)截至2014年12月31日，建筑业贷款余额102.51亿元，占比20.72%，较2013年12月31日的余额93.08亿元上升10.13%；2013年12月31日建筑业贷款余额较2012年12月31日的余额66.75亿元上升39.45%。建筑业贷款余额总体增

长主要由于贵州省加大了基础设施建设步伐，增加了固定资产投资规模，导致建筑行业对信贷资金的需求增加；(ii) 截至 2014 年 12 月 31 日，批发零售业贷款余额 100.08 亿元，占比 20.22%，较 2013 年 12 月 31 日的余额 81.10 亿元上升 23.41%；2013 年 12 月 31 日批发零售业贷款余额占比 19.88%，较 2012 年 12 月 31 日的余额 79.70 亿元上升 1.75%。批发零售业贷款余额持续增长主要由于批发零售行业的小微企业较多，报告期内发行人大力发展小微企业贷款所致；(iii) 截至 2014 年 12 月 31 日，房地产业贷款余额 75.25 亿元，较 2013 年 12 月 31 日的余额 58.86 亿元上升 27.84%；2013 年 12 月 31 日房地产业贷款余额较 2012 年 12 月 31 日的余额 35.84 亿元上升 64.23%。报告期内，房地产业贷款余额持续增长主要原因为发行人土地开发贷款增速较快。具体分析如下：

①批发零售业贷款情况

(i) 批发零售业和制造业行业贷款增长的原因

截至 2012 年、2013 年、2014 年末，发行人批发零售业中中小微企业贷款占比分别为 95.46%、96.06%、99.05%，其中小微企业贷款占比分别为 54.30%、67.49%、69.94%，小微企业占比较高。报告期内，发行人批发零售业行业小微企业贷款增占比逐年增长。

单位：千元

| 企业规模 | 2014 年 | | 2013 年 | | 2012 年 | |
|-----------|-------------------|----------------|------------------|----------------|------------------|----------------|
| | 贷款金额 | 占比 | 贷款金额 | 占比 | 贷款金额 | 占比 |
| 大型企业 | 72,700 | 0.73% | 287,000 | 3.54% | 357,000 | 4.48% |
| 中型企业 | 2,913,420 | 29.11% | 2,316,961 | 28.57% | 3,280,521 | 41.16% |
| 小型企业 | 5,943,633 | 59.39% | 4,534,451 | 55.91% | 3,459,035 | 43.40% |
| 微型企业 | 1,056,120 | 10.55% | 939,150 | 11.58% | 868,979 | 10.90% |
| 其他 | 21,984 | 0.22% | 32,138 | 0.40% | 4,496 | 0.06% |
| 合计 | 10,007,857 | 100.00% | 8,109,700 | 100.00% | 7,970,031 | 100.00% |

注：其他类企业为学校、医院等事业单位

国家目前大力扶持中小微企业发展，陆续发布了《关于开办支小再贷款支持扩大小微企业信贷投放的通知》、《关于大力支持小微文化企业发展的实施意见》、《关于完善和创新小微企业贷款服务提高小微企业金融服务水平的通知》、《关于多措并举着力缓解企业融资成本高的指导意见》、《金融支持小微企业发展实施意见》等一系列政策，发行人坚持“服务市民、服务中小、服务地方”的办行宗旨，坚持服务中小企业客户，认真落实国家政策要求。贵阳银行总行设有小微企业金融部，专门负责组织开展小微企业信贷业务，并设有小企业融资

中心（中北支行）。此外，发行人在所有的异地分行开设小微企业金融部，并在郊区县支行均设有小微企业及农村金融服务中心。发行人在多年中小企业金融服务实践中形成了一套富有成效、充满活力的流程体系，制定了一套适合客户需求的相对独立、简化高效的中小贷款业务流程和管理办法。

由于批发零售业贷款以小微企业为主，报告期内发行人平均利率高于发行人对公贷款平均利率。2012年、2013年、2014年，发行人批发零售业贷款平均利率分别为6.49%、8.30%、8.56%，同期发行人对公贷款平均利率为7.18%、7.59%、7.89%。

（ii）批发零售业风险控制分析

我国居民收入水平整体上处于较快上升阶段，我国居民消费都有相当大的发展空间，为批发零售行业的发展提供了良好的宏观环境，且贵州省近几年社会经济处于高速发展阶段，未来一段时间批发零售业不会发生较大风险。发行人批发零售业大部分为中小微企业贷款，贷款户均贷款小，贷款风险较为分散。截至2012年末、2013年末、2014年末，发行人批发零售业公司客户数分别为976、1,324、1,474户，户均贷款分别为817万元、613万元、679万元，与全行户均贷款相比户均贷款金额较小，贷款风险较为分散。发行人批发零售行业户均贷款情况如下：

单位：千元

| 类别 | 2014年 | 2013年 | 2012年 |
|----------------|--------|--------|--------|
| 批发和零售业（户） | 1,474 | 1,324 | 976 |
| 批发和零售业户均贷款（千元） | 6,790 | 6,125 | 8,166 |
| 全行户均贷款（千元） | 17,381 | 17,174 | 18,888 |

鉴于小微企业的业务特点，银监会对支持中小微企业贷款发布了一系列政策，发行人对小微企业不良贷款实行了较高的容忍度，鼓励发展小微企业贷款业务。2013年、2014年发行人各项贷款年末新增不良率控制在0.18%以内，小微企业条线贷款新增不良率控制在1%内。2012年、2013年、2014年，发行人批发和零售业不良贷款率分别为0.61%、1.38%和2.21%。报告期内，发行人批发和零售业的贷款五级分类情况如下：

单位：千元

| 五级分类 | 2014 | | 2013 | | 2012 | |
|------|-----------|--------|-----------|--------|-----------|--------|
| | 贷款余额 | 占比 | 贷款余额 | 占比 | 贷款余额 | 占比 |
| 正常 | 9,532,562 | 95.25% | 7,929,545 | 97.78% | 7,861,847 | 98.65% |
| 关注 | 254,455 | 2.54% | 68,210 | 0.84% | 59,259 | 0.74% |

| 五级分类 | 2014 | | 2013 | | 2012 | |
|-----------|-------------------|----------------|------------------|----------------|------------------|----------------|
| | 贷款余额 | 占比 | 贷款余额 | 占比 | 贷款余额 | 占比 |
| 次级 | 186,133 | 1.86% | 70,535 | 0.87% | 21,834 | 0.27% |
| 可疑 | 1,713 | 0.02% | 31,908 | 0.39% | 21,494 | 0.27% |
| 损失 | 32,994 | 0.33% | 9,502 | 0.12% | 5,597 | 0.07% |
| 合计 | 10,007,857 | 100.00% | 8,109,700 | 100.00% | 7,970,031 | 100.00% |

发行人批发零售业贷款以担保类和保证类贷款为主，较好的防范信用风险，信用贷款占比较小。2012年、2013年和2014年，发行人信用贷款占批发零售业贷款的比例分别为2.28%、2.06%和1.50%，发行人批发零售业贷款担保方式情况如下：

单位：千元

| 担保方式 | 2014年 | | 2013年 | | 2012年 | |
|-----------|-------------------|----------------|------------------|----------------|------------------|----------------|
| | 金额 | 占比 | 金额 | 占比 | 金额 | 占比 |
| 抵押 | 3,287,232 | 32.85% | 1,863,335 | 22.98% | 1,874,855 | 23.52% |
| 质押 | 859,179 | 8.59% | 603,012 | 7.44% | 2,497,938 | 31.34% |
| 保证 | 5,711,446 | 57.06% | 5,476,263 | 67.52% | 3,415,511 | 42.86% |
| 信用 | 150,000 | 1.50% | 167,090 | 2.06% | 181,727 | 2.28% |
| 合计 | 10,007,857 | 100.00% | 8,109,700 | 100.00% | 7,970,031 | 100.00% |

此外发行人采取了必要的措施控制批发零售行业贷款的风险。

发行人针对小微企业客户开发了小微互助贷、及时雨、诚易贷、税源贷等特色产品，满足客户贷款需求，同时通过标准化流程规范业务操作，防范业务风险；

按照流动资金需求测算表，结合企业销售规模、周转率等合理确定授信额度，批发零售业新增授信原则上以短期贸易融资或商品融资等对应现金流业务为主，授信业务期限须与经营及贷款回笼周期相匹配；

加强批发零售业授信客户资金流与物流的对应监管，贷后监督具体用途和资金使用方向，逐笔掌握资金真实流向。当贷款出现风险预警信号后，贷后管理人员根据贷款金额与风险高低的不同，立即分层级进行汇报，及时采取有效的催收措施，控制和化解贷款风险，尽可能的降低了不良贷款的产生。

②制造业贷款情况

(i) 制造业贷款增长的原因

制造业是国民经济的主体，是实体经济的核心组成部分，发行人积极响应国家政策要求，在信贷政策上加大了对制造业发展支持力度。截至2012年、2013年、2014年末，制造业贷款余额分别为693,337.8万元、697,086.8万元、746,271.9

万元。同时，发行人加强结构调整和政策引导，支持产业转型升级，授信业务指导意见中明确优先扶持现代制造业、高端装备制造业、特色轻工业等制造业发展。截至 2014 年末，发行人支持高新技术产业和现代制造业贷款余额 44.46 亿元，较年初增加 14.86 亿元，增幅 50.20%。

截至 2012 年、2013 年和 2014 年末，发行人制造业中中小微企业贷款占比分别为 74.59%、73.00%、74.29%。报告期内，发行人各规模企业贷款余额及占比情况如下：

单位：千元

| 企业规模 | 2014 年 | | 2013 年 | | 2012 年 | |
|-----------|------------------|----------------|------------------|----------------|------------------|----------------|
| | 贷款金额 | 占比 | 贷款金额 | 占比 | 贷款金额 | 占比 |
| 大型企业 | 1,918,500 | 25.71% | 1,882,000 | 27.00% | 1,761,853 | 25.41% |
| 中型企业 | 1,928,249 | 25.84% | 1,811,140 | 25.98% | 1,779,221 | 25.66% |
| 小型企业 | 2,994,717 | 40.13% | 2,724,067 | 39.08% | 2,856,418 | 41.20% |
| 微型企业 | 621,254 | 8.32% | 553,661 | 7.94% | 535,886 | 7.73% |
| 其他 | - | 0.00% | - | 0.00% | - | 0.00% |
| 合计 | 7,462,719 | 100.00% | 6,970,868 | 100.00% | 6,933,378 | 100.00% |

注：其他类企业为学校、医院等事业单位

报告期内，发行人制造业贷款增速低于公司贷款整体增速。2013 年、2014 年，公司贷款增速分别为 14.93%和 21.32%，而制造业贷款增速仅为 0.54%和 7.06%，增速明显慢于公司贷款增速水平。同时，发行人制造业贷款余额逐年增加，但是户均贷款逐年减少，发行人逐步降低户均贷款金额，分散贷款风险。报告期内，制造业户均贷款情况如下：

| 类别 | 2014 年 | 2013 年 | 2012 年 |
|-------------|--------|--------|--------|
| 制造业（户） | 424 | 349 | 297 |
| 制造业户均贷款（千元） | 17,601 | 19,974 | 23,345 |
| 全行户均贷款（千元） | 17,381 | 17,174 | 18,888 |

（ii）制造业风险控制分析

在发行人授信业务指导意见中明确优先扶持现代制造业、高端装备制造业、特色轻工业等制造业发展。截至 2014 年末，发行人支持高新技术产业和现代制造业贷款余额 44.46 亿元，较年初增加 14.86 亿元，增幅 50.20%。同时，发行人严格授信准入，压缩退出传统制造业中钢铁、电解铝、水泥等“两高一剩”企业贷款余额。截至 2014 年末，发行人“两高一剩”贷款余额为 18.59 亿元，较年初减少 2.3 亿元。

本行按照银监会规定将分类为次级类、可疑类和损失类的贷款确认为不良

贷款。截至2012年、2013年、2014年末，发行人制造业不良贷款率分别为2.75%、2.65%和3.07%。

单位：千元

| 五级分类 | 2014 | | 2013 | | 2012 | |
|-----------|------------------|----------------|------------------|----------------|------------------|----------------|
| | 贷款余额 | 占比 | 贷款余额 | 占比 | 贷款余额 | 占比 |
| 正常 | 6,897,379 | 92.42% | 6,716,722 | 96.36% | 6,629,460 | 95.62% |
| 关注 | 336,579 | 4.51% | 69,272 | 0.99% | 113,350 | 1.63% |
| 次级 | 137,219 | 1.84% | - | 0.00% | 19,474 | 0.28% |
| 可疑 | - | 0.00% | 179,780 | 2.58% | 170,000 | 2.45% |
| 损失 | 91,542 | 1.23% | 5,094 | 0.07% | 1,094 | 0.02% |
| 合计 | 7,462,719 | 100.00% | 6,970,868 | 100.00% | 6,933,378 | 100.00% |

截至2014年年末，发行人制造业贷款分布在制造业31个子行业；不良贷款分布在8个子行业，不良贷款行业细分情况如下：

单位：千元

| 行业细分 | 2014年 | | 2013年 | | 2012年 | |
|------------------|----------------|----------------|----------------|----------------|----------------|----------------|
| | 贷款余额 | 占比 | 贷款余额 | 占比 | 贷款余额 | 占比 |
| 化学原料和化学制品制造业 | 154,599 | 67.58% | 17,959 | 9.71% | 20,000 | 10.49% |
| 计算机、通信和其他电子设备制造业 | 69,500 | 30.38% | 126,500 | 68.42% | 150,000 | 78.72% |
| 非金属矿物制品业 | 4,000 | 1.75% | 4,450 | 2.41% | 4,450 | 2.34% |
| 汽车制造业 | 580 | 0.25% | - | 0.00% | - | 0.00% |
| 皮革、毛皮、羽毛及其制品和制鞋业 | 82 | 0.04% | - | 0.00% | - | 0.00% |
| 黑色金属冶炼和压延加工业 | - | 0.00% | 35,321 | 19.11% | 15,474 | 8.12% |
| 金属制品业 | - | 0.00% | 160 | 0.09% | 160 | 0.08% |
| 农副食品加工业 | - | 0.00% | 484 | 0.26% | 484 | 0.25% |
| 合计 | 228,761 | 100.00% | 184,874 | 100.00% | 190,568 | 100.00% |

截至2014年末，发行人制造业不良贷款主要分布在化学原料和计算机、通信和其他电子设备制造业，分别占比67.58%和30.38%。发行人严格控制上述两个子行业新增贷款，报告期内贷款规模减少，占比持续下降。

单位：千元

| 行业细分 | 2014年 | | 2013年 | | 2012年 | |
|------------------|-----------|--------|-----------|--------|-----------|--------|
| | 贷款余额 | 占比 | 贷款余额 | 占比 | 贷款余额 | 占比 |
| 化学原料和化学制品制造业 | 1,149,019 | 15.40% | 1,195,279 | 17.15% | 1,210,674 | 17.46% |
| 计算机、通信和其他电子设备制造业 | 288,800 | 3.87% | 241,500 | 3.46% | 297,450 | 4.29% |

发行人根据制造业风险不断加大的情况，逐步强化了抵质押等强担保方式，2012年到2014年，发行人制造业抵押担保占比分别由25.91%上升到33.34%。

单位：千元

| 担保方式 | 2014年 | | 2013年 | | 2012年 | |
|------|------------------|----------------|------------------|----------------|------------------|----------------|
| | 金额 | 占比 | 金额 | 占比 | 金额 | 占比 |
| 抵押 | 2,488,231 | 33.34% | 2,280,870 | 32.72% | 1,796,396 | 25.91% |
| 质押 | 488,230 | 6.54% | 297,211 | 4.26% | 997,820 | 14.39% |
| 保证 | 3,840,528 | 51.47% | 3,724,355 | 53.43% | 3,334,098 | 48.09% |
| 信用 | 645,730 | 8.65% | 668,433 | 9.59% | 805,063 | 11.61% |
| 合计 | 7,462,719 | 100.00% | 6,970,869 | 100.00% | 6,933,378 | 100.00% |

③房地产行业贷款情况

(i) 房地产业贷款规模大幅增长的原因

贵州省城镇化率在全国处于较低水平。2013年贵州省城镇化率为38.2%，比全国（53.7%）低15.5个百分点，2020年贵州省城镇化率预计达到50%，仍将比2020年全国62%城镇化率目标低12个百分点。贵州省房地产业还有一定的发展空间。

根据贵阳住宅与房地产信息网公布的数据，2012-2014年贵阳住宅均价分别约为4,577元/m²、4,767元/m²、5,200元/m²，住宅房价相对稳定，相对其他省会城市属较低水平，房价整体水平较为合理。贵州省房地产市场健康，供需基本平衡，因此发行人适度增加了房地产业的贷款投放。

报告期内，发行人土地开发贷款增长速度较快。土地开发贷款占发行人房地产贷款余额的比例由2012年末的8.49%提高至2014年末的37.26%。2014年，发行人土地开发贷款增长速度为179.47%。

单位：千元

| 项目 | 2014年 | | 2013年 | | 2012年 | |
|---------|------------------|----------------|------------------|----------------|------------------|----------------|
| | 金额 | 占比 | 金额 | 占比 | 金额 | 占比 |
| 房地产开发贷款 | 4,346,212 | 57.76% | 3,204,739 | 54.45% | 2,738,151 | 76.40% |
| 土地开发贷款 | 2,804,030 | 37.26% | 1,003,350 | 17.05% | 304,350 | 8.49% |
| 法人购房按揭 | 131,573 | 1.75% | 1,401,096 | 23.80% | 108,534 | 3.03% |
| 物业管理 | 44,400 | 0.59% | 128,954 | 2.19% | 136,190 | 3.80% |
| 其他房地产 | 198,500 | 2.64% | 147,730 | 2.51% | 296,705 | 8.28% |
| 合计 | 7,524,715 | 100.00% | 5,885,869 | 100.00% | 3,583,930 | 100.00% |

2012年、2013年、2014年房地产业贷款不良率分别为0.37%、0.22%、0.59%，详细情况如下：

单位：千元

| 项目 | 贷款余额 | 不良贷款率 |
|----|------|-------|
| | | |

| 项目 | 贷款余额 | 不良贷款率 |
|--------|-----------|-------|
| 2012 末 | 3,583,930 | 0.37% |
| 2013 末 | 5,885,869 | 0.22% |
| 2014 末 | 7,524,715 | 0.59% |

报告期内，发行人对公房地产行业贷款质量稳定，具体分类情况如下：

单位：千元

| 项目 | 2014 年 | | 2013 年 | | 2012 年 | |
|----|------------------|----------------|------------------|----------------|------------------|----------------|
| | 金额 | 占比 | 金额 | 占比 | 金额 | 占比 |
| 正常 | 7,261,817 | 96.51% | 5,663,636 | 96.23% | 3,499,777 | 97.66% |
| 关注 | 218,515 | 2.90% | 209,149 | 3.55% | 71,070 | 1.98% |
| 次级 | 0 | 0.00% | 0 | 0.00% | 5,521 | 0.15% |
| 可疑 | 0 | 0.00% | 11,712 | 0.20% | 6,190 | 0.17% |
| 损失 | 44,383 | 0.59% | 1,372 | 0.02% | 1,372 | 0.04% |
| 不良 | 44,383 | 0.59% | 13,083 | 0.22% | 13,083 | 0.37% |
| 合计 | 7,524,715 | 100.00% | 5,885,869 | 100.00% | 3,583,930 | 100.00% |

(ii) 发行人对房地产业风险控制措施

发行人主要采取了严格的贷款发放条件、并强化抵质押担保等措施，具体情况如下：

a、严格房地产客户贷款发放条件

对于房地产开发贷款，发行人制定了《贵阳银行房地产企业名单式管理暂行办法》、《贵阳银行房地产项目开发贷款管理规定》等管理规定，对房地产严格要求如下发放条件：

- (1) 房地产开发企业须通过发行人名单式准入；
- (2) 房地产企业开发资质原则上须达到三级及以上；
- (3) 项目最低资本金不得低于国家规定；
- (4) 借款人申请项目开发贷款时必须已经取得国有土地使用权证、土地规划许可证、建设工程规划许可证、建设工程施工许可证等项目四证；
- (5) 项目已按规定在发改部门进行报备，取得环评合格手续；
- (6) 对于综合实力弱、自有资金比率低、楼盘地段无优势的房地产项目和大户型高价房等高端房开项目贷款不予支持。

b、强化抵质押担保方式

- (1) 对于房地产项目开发贷款，发行人按照《贵阳银行房地产项目开发贷

款管理规定》原则要求房地产开发企业申请项目开发贷款时以本项目用地或在建工程在发行人设置抵押，若是以土地设置抵押的，待项目形成在建工程后，必须要求追加在建工程抵押，同时，发行人不接受空置 3 年以上的商品房作为抵押物。抵质押物须经发行人准入的评估机构进行评估，抵质押率须符合发行人相关规定。

(2) 对于土地储备贷款和土地一级开发贷款，发行人原则上要求提供拟收储开发的土地或对应开发土地的预期应收账款设置抵质押担保。

(3) 法人按揭贷款须以拟购置的房产在发行人设置抵押。

从发行人房地产业近三年增长变化情况表可以看出，截至 2012 年、2013 年、2014 年末，发行人房地产业贷款抵质押率分别为 86.21%、91.02%、96.74%，发行人根据房地产业风险不断加大的情况，逐步强化了抵质押等强担保方式。

| 项目 | 2014 年 12 月 31 日 | 2013 年 12 月 31 日 | 2012 年 12 月 31 日 |
|-----------|------------------|------------------|------------------|
| 抵押占比 | 94.87% | 88.73% | 65.83% |
| 质押占比 | 1.87% | 2.29% | 20.38% |
| 保证占比 | 2.99% | 8.63% | 12.09% |
| 其他占比 | 0.27% | 0.35% | 1.70% |
| 合计 | 100% | 100% | 100% |

(3) 按地理区域划分的贷款分布情况

| 地理区域 | 2014 年 12 月 31 日 | 2013 年 12 月 31 日 |
|-----------|------------------|------------------|
| 贵阳 | 76.01% | 78.21% |
| 凯里 | 3.27% | 3.80% |
| 遵义 | 4.29% | 4.37% |
| 毕节 | 2.16% | 2.34% |
| 安顺 | 0.84% | 0.01% |
| 都匀 | 1.54% | 1.21% |
| 铜仁 | 0.93% | - |
| 四川省 | 10.96% | 10.06% |
| 合计 | 100.00% | 100% |

本行根据发放贷款的分支机构所在的位置统计各地区贷款分布情况。本行的贷款业务主要集中在贵阳地区。截至 2014 年 12 月 31 日，本行在贵阳地区发放的贷款占客户贷款总额的比重为 76.01%。截至 2014 年 12 月 31 日，本行在贵州省其他地区发放的贷款占客户贷款总额的比重合计为 13.03%，主要包括遵义、凯里、毕节、都匀、安顺和铜仁 6 个地区。

本行在四川省发放的贷款占客户贷款总额的比重 10.96%，其中包括成都分

行和广元村镇银行发放的贷款。其中，成都分行发放的贷款占比为 8.18%；广元村镇银行发放的贷款占比为 2.78%。

(4) 按规模划分的贷款分布情况

下表列出了截至 2014 年 12 月 31 日，按规模划分的本行未偿还公司贷款(不含贴现) 分布情况：

单位：千元

| 项目 | 金额 | 占比 | 借款人数(人) | 平均借款额 ¹ |
|-------------------|-------------------|----------------|--------------|--------------------|
| 不超过1,000万元 | 11,743,865 | 23.73% | 3134 | 3,747 |
| 超过1,000万元至5,000万元 | 16,951,327 | 34.26% | 631 | 26,864 |
| 超过5,000万元至1亿元 | 10,741,733 | 21.71% | 135 | 79,568 |
| 超过1亿元至5亿元 | 10,047,564 | 20.30% | 55 | 182,683 |
| 超过5亿元至10亿元 | - | - | - | - |
| 超过10亿元 | - | - | - | - |
| 公司贷款总额 | 49,484,489 | 100.00% | 3,955 | 12,512 |

注：1. 按照各项分类的贷款金额除以各类借款人数计算。

下表列出了截至 2014 年 12 月 31 日按规模划分的本行住房抵押贷款分布情况：

单位：千元

| 项目 | 金额 | 占比 | 借款人数(人) | 平均借款额 ¹ |
|-----------------|------------------|----------------|---------------|--------------------|
| 不超过50万元 | 4,205,791 | 89.07% | 22,097 | 190 |
| 超过50万元至100万元 | 320,940 | 6.80% | 498 | 644 |
| 超过100万元至1,000万元 | 195,022 | 4.13% | 106 | 1,840 |
| 超过1,000万元 | - | - | - | - |
| 住房抵押贷款总额 | 4,721,753 | 100.00% | 22,701 | 208 |

注：1. 按照各项分类的贷款金额除以各类借款人数计算。

上表仅显示住房按揭贷款按规模的分布。由于本行的某些个人贷款客户可能拥有多笔住房抵押贷款或住房抵押贷款以外的其他贷款，按上表计算的个人贷款平均借款额与个人信用风险暴露程度可能并不一致。

本行住房抵押贷款不超过 50 万元的占比达 89.07%，报告期内单笔不超过 50 万元住房按揭贷款风险处于家庭可承担还款风险范围内，同时在此期间房价总体呈上涨趋势，相较而言，该类贷款风险相对分散，风险较小。

(5) 按担保方式划分的贷款分布情况

报告期内，本行严格控制贷款风险，抵质押贷款率逐年提高，截至 2014 年 12 月 31 日、2013 年 12 月 31 日和 2012 年 12 月 31 日，以抵押、质押及保证作为担保方式的贷款合计占本行客户贷款总额的比例分别为 91.70%、92.65%和 91.05%。如果一笔贷款采取多于一种担保方式，则根据其最主要的担保方式分类。下表列出报告期内，本行按担保方式划分的贷款组合分布情况：

单位：千元

| 项目 | 2014 年 12 月 31 日 | | 2013 年 12 月 31 日 | | 2012 年 12 月 31 日 | |
|---------------|-------------------|----------------|-------------------|----------------|-------------------|----------------|
| | 金额 | 占比 | 金额 | 占比 | 金额 | 占比 |
| 信用贷款 | 5,812,657 | 8.30% | 4,202,788 | 7.35% | 4,216,693 | 8.95% |
| 保证贷款 | 20,649,975 | 29.47% | 19,816,677 | 34.66% | 15,537,168 | 32.97% |
| 抵押贷款 | 34,898,591 | 49.80% | 25,578,547 | 44.74% | 17,962,702 | 38.11% |
| 质押贷款 | 8,709,676 | 12.43% | 7,576,941 | 13.25% | 9,411,229 | 19.97% |
| 客户贷款总额 | 70,070,899 | 100.00% | 57,174,953 | 100.00% | 47,127,792 | 100.00% |

注：1. 如果一笔贷款采取多于一种担保方式，则根据其最主要的担保方式分类。在某些情况下，在表中所列各类贷款的数据可能包含其他担保方式的金额；

2. 质押贷款包括以金融工具（包括票据贴现）、本行的定期存单作为担保方式的贷款等。

截至 2014 年 12 月 31 日、2013 年 12 月 31 日和 2012 年 12 月 31 日，本行抵押贷款余额占比分别为 49.80%、44.74%和 38.11%。抵押贷款余额及占比整体呈上升趋势，主要原因为：(i) 报告期内本行固定资产贷款增加，借款人以项目自身土地使用权及项目建设形成的在建工程作为抵押，增大了抵押贷款的比例；(ii) 随着房地产业迅速发展，个人房地产按揭贷款和房地产开发抵押贷款增加；(iii) 因国家政策大力推动，基础建设项目抵押贷款也有较大增长。

截至 2014 年 12 月 31 日、2013 年 12 月 31 日和 2012 年 12 月 31 日，本行保证贷款合计占本行客户贷款总额的比例分别为 29.47%、34.66%和 32.97%，是目前本行占比较高的贷款类型。报告期内，本行贷款规模持续上升，各项贷款余额均有一定幅度的增加，保证贷款余额也随之增长。为解决中小企业融资难的问题，本行加大与专业担保公司的合作，促进了担保贷款的增长，同时本行制造业行业、基础设施投资行业及贸易行业客户对流动资金及新建、技改项目需求比较旺盛，本行通过保证方式进行贷款。

截至 2014 年 12 月 31 日，本行的质押贷款为 87.10 亿元，较 2013 年 12 月 31 日的余额 75.77 亿元上升 14.95%；2013 年 12 月 31 日质押贷款余额较 2012

年 12 月 31 日的余额 94.11 亿元下降 19.49%；主要原因为：作为贵州省贸易和运输的中心，贵阳市的钢材、纸张、轮胎等商品批发物流中心规模及成交量快速攀升后出现波动，本行根据市场的需求，不断调整贸易融资产品质押方式，推出库存商品、仓单、应收账款、股权等多种质押担保方式，满足企业的融资需求。

截至 2014 年 12 月 31 日，本行的信用贷款为 58.13 亿元，较 2012 年 12 月 31 日的余额 42.17 亿元上升 37.85%。信用贷款主要发放给本行风险评价结果为信用风险较低，有稳定、安全还款来源的借款人。报告期内为满足市场需求，解决小企业及个体工商户融资难的问题，本行推出无抵押小微企业贷款业务。关于本行内部信用风险评级的讨论，详见本招股说明书“第七节 风险管理”。

（6）借款人集中度

截至 2014 年 12 月 31 日、2013 年 12 月 31 日和 2012 年 12 月 31 日，本行对第一大单一借款人发放的客户贷款总额分别占本行监管资本的 3.74%、4.01% 和 3.40%，根据中国银监会颁布的《核心指标（试行）》，本行向任何单一借款人发放贷款，以不超过本行资本净额 10%为限。本行为降低贷款集中度风险，对最大十家客户贷款比例进行严格控制；同时，本行采取如下措施压缩贷款集中度：（i）严格控制新增客户贷款；（ii）加大压缩单一贷款客户规模力度，控制和降低大额客户授信风险；（iii）稳步推动跨区域经营、积极发展中小企业客户贷款，不断扩大客户群体，分散集中度风险；（iv）建立和完善资本补充机制，进一步扩充资本实力，增强本行抗风险能力。通过以上努力，本行的最大十家贷款客户集中度比例保持稳定，截至 2014 年 12 月 31 日、2013 年 12 月 31 日和 2012 年 12 月 31 日最大十家贷款客户集中度分别为 31.64%、32.02%和 31.22%%，优于监管要求。

截至 2014 年 12 月 31 日，本行向最大十家借款人（包括集团借款人）发放贷款合计 42.28 亿元，占本行客户贷款总额的 6.03%，占本行监管资本的 31.64%。

本行通过下表列出了截至 2014 年 12 月 31 日，本行最大十家单一借款人的贷款情况：

单位：千元

| 十大借款人 | 行业 | 金额 | 占监管资本百 | 五级分类 |
|-------|----|----|--------|------|
|-------|----|----|--------|------|

| | | | 占比 ¹ | |
|--------------------------------------|------------------|------------------|-----------------|----|
| 贵阳市城市轨道交通有限公司 | 交通运输、仓储和邮政业 | 500,000 | 3.74% | 正常 |
| 贵阳市旅游文化产业投资(集团)有限公司 | 水利、环境和公共设施管理业 | 500,000 | 3.74% | 正常 |
| 兴义市阳光电力投资有限公司 | 电力、热力、燃气及水生产和供应业 | 500,000 | 3.74% | 正常 |
| 贵阳市土地矿产资源储备中心 | 房地产业 | 460,000 | 3.44% | 正常 |
| 贵阳经济技术开发区土地开发中心(贵阳经济技术开发区土地收购储备交易中心) | 房地产业 | 400,000 | 2.99% | 正常 |
| 贵州德福房地产开发有限公司 | 房地产业 | 400,000 | 2.99% | 正常 |
| 贵阳花溪城市建设投资发展有限公司 | 建筑业 | 398,200 | 2.98% | 正常 |
| 贵阳白云工业发展投资有限公司 | 建筑业 | 362,000 | 2.71% | 正常 |
| 中电投贵州金元集团股份有限公司 | 电力、热力、燃气及水生产和供应业 | 355,000 | 2.66% | 正常 |
| 贵阳观山湖建设投资发展有限公司 | 建筑业 | 353,281 | 2.64% | 正常 |
| 合计 | | 4,228,481 | 31.64% | |

注：代表贷款额占本行监管资本的比例，本行依据 2012 年 6 月中国银监会发布的《商业银行资本管理办法（试行）》要求，并以按照中国企业会计准则的财务报告计算监管资本。

截至 2013 年 12 月 31 日，本行向最大十家借款人（包括集团借款人）发放贷款合计 34.97 亿元，占本行客户贷款总额的 6.12%，占本行监管资本的 32.02%。

本行通过下表列出了截至 2013 年 12 月 31 日，本行最大十家单一借款人的贷款情况：

单位：千元

| 十大借款人 | 行业 | 金额 | 占监管资本百分比 ¹ | 五级分类 |
|------------------------|--------------------|---------|-----------------------|------|
| 瓮福（集团）有限责任公司 | 制造业 | 437,699 | 4.01% | 正常 |
| 贵阳市土地矿产资源储备中心 | 水利、环境和公共设施管理业 | 400,000 | 3.66% | 正常 |
| 贵州华能焦化制气股份有限公司 | 电力、燃气及水的生产和供应业 | 374,017 | 3.43% | 正常 |
| 贵阳云岩贵中土地开发基本建设投资管理有限公司 | 水利、环境和公共设施管理业 | 350,000 | 3.21% | 正常 |
| 习水县土地储备中心 | 水利、环境和公共设施管理业 | 348,000 | 3.19% | 正常 |
| 中电投贵州金元集团股份有限公司 | 电力、热力、燃气及水生产和供应业 | 345,000 | 3.16% | 正常 |
| 贵阳白云经济开发区土地储备中心 | 水利、环境和公共设施管理业；房地产业 | 342,000 | 3.13% | 正常 |
| 贵阳观山湖建设投资发展有限公 | 建筑业 | 300,000 | 2.75% | 正常 |

| | | | | |
|---------------|-----|------------------|---------------|----|
| 司 | | | | |
| 贵州省公路工程集团有限公司 | 建筑业 | 300,000 | 2.75% | 正常 |
| 贵阳市地产集团有限公司 | 建筑业 | 300,000 | 2.75% | 正常 |
| 合计 | | 3,496,716 | 32.02% | |

注：代表贷款额占本行监管资本的比例，本行依据 2012 年 6 月中国银监会发布的《商业银行资本管理办法（试行）》要求，并以按照中国企业会计准则的财务报告计算监管资本。

截至 2012 年 12 月 31 日，本行向最大十家借款人（包括集团借款人）发放贷款合计 27.39 亿元，占本行客户贷款总额的 5.81%，占本行监管资本的 31.22%。

本行通过下表列出了截至 2012 年 12 月 31 日，本行最大十家单一借款人的贷款情况：

单位：千元

| 十大借款人 | 行业 | 金额 | 占监管资本百分比 ¹ | 五级分类 |
|--------------------------------------|------------------|------------------|-----------------------|------|
| 贵阳经济技术开发区土地开发中心(贵阳经济技术开发区土地收购储备交易中心) | 水利、环境和公共设施管理业 | 300,000 | 3.42% | 正常 |
| 贵阳隆顺投资发展有限责任公司 | 租赁和商务服务业 | 300,000 | 3.42% | 正常 |
| 贵州省公路工程集团有限公司 | 建筑业 | 300,000 | 3.42% | 正常 |
| 贵阳兰祥地产开发有限公司 | 房地产业 | 300,000 | 3.42% | 正常 |
| 贵阳市土地矿产资源储备中心 | 水利、环境和公共设施管理业 | 300,000 | 3.42% | 正常 |
| 四川科创医药集团有限公司 | 批发和零售业 | 280,000 | 3.19% | 正常 |
| 贵州华能焦化制气股份有限公司 | 电力、热力、燃气及水生产和供应业 | 244,722 | 2.79% | 正常 |
| 瓮福(集团)有限责任公司 | 制造业 | 240,000 | 2.74% | 正常 |
| 贵阳中盟磷业有限公司 | 批发和零售业 | 240,000 | 2.74% | 正常 |
| 贵阳市建设投资控股有限公司 | 建筑业 | 234,000 | 2.67% | 正常 |
| 合计 | | 2,738,722 | 31.22% | |

注：代表贷款额占本行监管资本的比例，本行依据 2004 年 3 月中国银监会发布的《资本充足率管理办法》要求，并以按照中国企业会计准则的财务报告计算监管资本。

(7) 贷款组合到期情况

下表列出截至 2014 年 12 月 31 日，按剩余期限划分的贷款产品情况：

单位：千元

| 项目 | 一个月以内到期 | 一个月至三个月到期 | 三个月至一年到期 | 一至五年到期 | 五年以上到期 | 逾期 ¹ | 合计 |
|-------------|------------------|------------------|-------------------|-------------------|------------------|-----------------|-------------------|
| 公司贷款 | 2,360,378 | 3,071,809 | 21,517,338 | 17,804,719 | 4,163,861 | 566,384 | 49,484,489 |
| 票据贴现 | 532,917 | 799,960 | 1,410,300 | - | - | 500 | 2,743,677 |
| 个人贷款 | 995,517 | 1,018,107 | 6,629,478 | 3,825,681 | 5,207,594 | 166,356 | 17,842,733 |
| 客户贷款 | 3,888,812 | 4,889,876 | 29,557,116 | 21,630,400 | 9,371,455 | 733,240 | 70,070,899 |

| | | | | | | | |
|----|--|--|--|--|--|--|--|
| 总额 | | | | | | | |
|----|--|--|--|--|--|--|--|

注：1. 指本金逾期的贷款的本金金额。利息逾期而本金未逾期的贷款未包括在内。就分期偿还的贷款而言，只有逾期的部分作为逾期贷款，未逾期的部分归入即期贷款。

截至 2014 年 12 月 31 日，本行客户贷款总额中一年内到期的贷款占比为 54.71%。本行一年内到期的贷款主要包括短期流动资金贷款、票据贴现和固定资产贷款。本行的中长期公司贷款主要包括固定资产贷款。本行绝大多数个人贷款期限为 5 年以上。

根据借款人的申请，本行会考虑对其公司贷款进行展期，在对展期贷款进行审批时，适用与新发放贷款相同的信贷审批政策和流程。根据借款人的申请，并且其贷款满足下列条件：(i) 现有贷款的利息已经偿还；(ii) 展期贷款的本金小于现存的贷款；(iii) 借款人需提交还款计划并经本行批准；(iv) 基于本行对新贷款和原有贷款的信用风险评估，发放新贷款将减少现有贷款的总体信用风险，本行也会考虑向公司客户发放新的贷款以偿还其已到期的贷款。如果借款人在偿付贷款方面遇到了暂时的现金流短缺，但其业务经营和财务状况依然良好，根据借款人的申请，本行也会考虑同意延长其贷款的期限。

8) 重组贷款

重组贷款是指因借款人财务出现恶化或不能按期还款，商业银行对原来的贷款条款进行调整，包括借新还旧贷款、展期贷款和转化贷款。截至 2014 年 12 月 31 日，贵阳银行重组贷款余额 15.65 亿元，主要由展期贷款构成，展期贷款余额 10.75 亿元，占比 68.74%，具体构成如下：

单位：千元

| 项目 | 金额 | 占比 |
|-----------|------------------|----------------|
| 展期贷款 | 1,075,493 | 68.74% |
| 借新还旧贷款 | 350,967 | 22.43% |
| 转化贷款 | 138,100 | 8.83% |
| 合计 | 1,564,560 | 100.00% |

截至 2014 年 12 月 31 日，按照贷款五级分类，发行人重组贷款的构成情况为：

单位：千元

| 项目 | 金额 | 占比 |
|-----|-----------|--------|
| 正常类 | 1,125,484 | 71.95% |
| 关注类 | 419,060 | 26.78% |

| | | |
|-----------|------------------|----------------|
| 次级类 | 1,007 | 0.06% |
| 可疑类 | 0 | 0.00% |
| 损失类 | 19,009 | 1.21% |
| 不良贷款 | 20,016 | 1.27% |
| 合计 | 1,564,560 | 100.00% |

由于宏观经济增速放缓，报告期内发行人重组贷款有所增加。发行人加强重组贷款管理，积极采取多种措施、加大清收核销力度。

2. 本行贷款组合的资产质量

本行通过本行的贷款分类制度来衡量和监控本行贷款组合的资产质量。本行根据贷款五级分类制度对贷款进行分类，该分类制度符合银监会所颁布的相关指引。参见本招股说明书“第七节 风险管理”章节。

(1) 贷款分类标准

本行按照银监会颁布的指引，采取一系列的标准来确定本行贷款组合的分类。制订这些标准是为了评估借款人偿还贷款的可能性以及贷款本金与利息的可回收性。本行的贷款分类标准在适用的情况下着重于以下几个因素，包括但不限于：(i) 借款人偿还贷款的能力，其判断标准主要基于借款人的现金流量、财务状况以及其他影响借款人偿还能力的非财务因素；(ii) 借款人偿还贷款的记录；(iii) 借款人偿还贷款的意愿；(iv) 任何抵押品的可变现净值和从任何保证人处获得补偿的可能性；以及(v) 本行索偿的可执行度。

①公司贷款及票据贴现

在采用上述标准对公司贷款及票据贴现进行分类确认时，本行也会考虑贷款本金或利息的逾期时间、借款人的财务状况、业务周期以及其他因素。以下列出划分各贷款类别的关键因素，但并不是本行在进行贷款分类时考虑的所有因素的完整清单。

(i) 正常。

本行仅于借款人可履行贷款条款，且没有任何理由怀疑其按时足额偿还本息的能力时，才会将贷款分类为正常贷款。本行一般只会在下列情况下才会将贷款分类为正常贷款：

- 借款人贷款本息未逾期或逾期未超过 3 个月；

- 借款人生产、经营稳定；
- 借款人用正常经营活动产生的现金还款，且现金流量稳定；
- 借款人贷款资料齐全。

(ii) 关注。

尽管借款人现时有能力偿还贷款本息，但是存在一些可能对还款产生不利影响的因素，则本行会将贷款分类为关注贷款，例如：

- 本金或利息逾期未超过 90 天或借款人出现影响正常还款的因素，但有充足担保，且借款人还款意愿良好、不欠息，贷款本金逾期未超过 6 个月；
- 借款人出现流动资金不足的早期征兆，如还款时间出现延误、净现金流量明显降低等；
- 借款人经营状况开始出现不利趋势，但暂时尚未影响还款，但此趋势延续下去将对借款人财务状况产生影响。经营状况不佳的原因可能是自身经营不善、行业或宏观经济不景气、产品市场发生变化等，其主要标志是产品销售收入减少、营业收入降低等；
- 贷款担保出现问题，如保证人的财务状况出现问题或抵（质）押物价值明显降低、抵（质）押物控制权出现问题等；
- 借款人信用状况出现可疑征兆，如未能及时取得适当的资料 and 文件、借款人不合作或难以联络等；
- 其他可能影响借款人财务状况的重大事件，如借款人或借款企业主要负责人健康状况出现问题、借款人或借款企业涉及法律诉讼等；
- 借新还旧贷款，或者需通过其他融资方式偿还的贷款。借新还旧贷款应符合人民银行规定的四个条件：借款人经营活动正常，能按时支付利息；重新办理了贷款手续；贷款担保有效；属于周转性贷款；
- 违反国家法律、法规发放的贷款。

(iii) 次级。

若借款人的还款能力出现问题，不能完全依靠其正常营业收入足额偿还本息，并且即使执行抵/质押物或保证担保，损失仍可能发生。一般而言，符合以下情况中一项或多项的贷款应划分为次级类贷款：

- 贷款本息逾期超过 3 个月，其应收利息不再计入当期损益；

- 借款人的经营状况出现明显问题，营业收入、财务状况、现金流量等重要指标出现恶化趋势，借款人已不能正常归还贷款本息，还款需要执行担保；

- 抵押物或担保品的价值可能不足以保证贷款本息的足额偿还；

- 贷款文件不齐全或重要贷款文件缺失，将可能影响抵押或担保品或借款人负债的价值；

- 借款人贷款记录或还款记录不佳，或在向其他债权人还款方面出现困难，有明显的逃废债务企图；

- 借款人借债过多，负债比例较高；

- 借款人将贷款挪作他用，可能影响正常还款；

- 借款人出现其他影响还款的非财务性重大事件。

(iv) 可疑。

借款人无法足额偿还贷款本息，即使执行担保，也肯定要造成较大损失。

一般而言，符合以下情况中一项或多项的贷款应划分为可疑类贷款：

- 贷款本息逾期超过 6 个月；

- 贷款担保价值严重不足；

- 已知借款人失踪、死亡或实际破产；

- 借款人已停业或即将停业或准备清盘；

- 已知借款人恶意逃废债务且追索困难；

- 借款人的还款责任出现法律纠纷且已进入诉讼程序。

(v) 损失。

在采取所有可能的措施或一切必要的法律程序后，贷款本息仍然无法收回，或只能收回极少部分，则此类贷款应被划分为损失类。一般而言，符合以下情况中一项或多项的贷款应划分为损失类贷款：

- 经法院强制执行未能收回的贷款；

- 法院终审判决银行全额败诉的贷款；

- 虽经法院判决胜诉但未在规定时间内向法院申请执行，或借款人无财产收入可执行，或因其他不可抗力无法执行而损失的贷款；

- 按贷款企业的净资产对贷款的保证程度确认，贷款无法收回或只能收回极少部分的贷款；

- 债务人和保证人依法宣告破产、解散、被撤销（关闭），并终止法人资格，银行对债务人和保证人进行追偿后，未能收回的债权；
- 贷款主合同已超过诉讼时效，借款人对任何主张债权的文件不予确认，通过所有可能的措施和必要的法律程序均无法收回的贷款；
- 未与借款人签订贷款合同（协议），或贷款合同（协议）原件灭失，以任何方式主张债权，借款人均不予以确认的贷款；
- 借款人没有任何还款能力和资产，而且贷款保证已过保证期间，保证人拒不履行保证责任；或保证人企业已破产、被公告注销、被撤销（关闭）；或保证人经营状况恶化，财务亏损，严重资不抵债，已完全不能履行保证责任的贷款；
- 借款人死亡，或者依照《中华人民共和国民法通则》的规定宣告失踪或者死亡，银行依法对其财产或遗产进行清偿，并对保证人进行追偿后未能收回的债权；
- 借款人遭受重大自然灾害或意外事故，损失巨大且不能获得保险赔偿，或者接受保险赔偿后，确实无力偿还部分或全部债务，银行对其财产进行清偿和对保证人进行追偿后，未能收回的债权；
- 借款人触犯刑律，依法受到制裁，其财产不足归还所借债务，又无其他债务承担者，银行经追偿后确实无法收回的债权；
- 借款人已不能偿还到期债务，银行对依法取得的抵债资产，按评估确认的市场公允价值入账后，扣除抵债资产接收费用，小于债权的差额，经追偿后无法收回的债权；
- 其他可能或已经造成贷款本息全部或大部分损失的情况。

②个人贷款

在对个人贷款采用贷款分类标准时，本行主要考虑贷款是否逾期以及本金或利息的逾期时间。

下表列出本行五级分类系统中，主要类别的个人贷款各类别本金或利息的逾期时间，以及在划分可疑和损失类贷款时需考虑的额外因素：

| 项 目 | 逾期天数 | 额外因素 |
|-----|---------|---|
| 正常类 | 0-30 天 | 信用贷款未逾期、保证以上贷款逾期 30 天以内。 |
| 关注类 | 0-180 天 | 信用贷款逾期 30 天以内、保证贷款逾期 91 天以内、抵质押贷款逾期 180 天以内。或贷款未逾期但欠表内利息。 |

| | | |
|-----|-------------|---|
| 次级类 | 91-360 天 | 信用贷款逾期 30-90 天以内、保证贷款逾期 180 天以内、抵质押贷款逾期 360 天以内。或贷款未逾期但欠表外利息。 |
| 可疑类 | 181-450 天 | 信用贷款逾期 180 天以内、保证贷款逾期 180 天以内、抵质押贷款逾期 360 天以内。 |
| 损失类 | 361-451 天以上 | 信用贷款逾期 180 天以上、保证贷款逾期 360 天以上、抵质押贷款逾期 451 天以上。 |

(2) 按照贷款五级分类划分的贷款分布情况

下表列出报告期内本行按贷款类别划分的贷款组合分布情况。本行将“不良贷款”和“减值贷款”作同义使用。在本行贷款五级分类制度下，本行的不良贷款涵盖分类级别为次级、可疑和损失类的贷款。

本行全部贷款五级分类情况如下：

单位：千元

| 项目 | 2014年12月31日 | | 2013年12月31日 | | 2012年12月31日 | |
|--------------------|--------------|---------|--------------|---------|--------------|---------|
| | 金额 | 占比 | 金额 | 占比 | 金额 | 占比 |
| 正常类 | 68,163,374 | 97.28% | 56,304,116 | 98.48% | 46,270,634 | 98.18% |
| 关注类 | 1,336,829 | 1.91% | 531,470 | 0.93% | 574,150 | 1.22% |
| 次级类 | 372,783 | 0.53% | 78,814 | 0.14% | 56,539 | 0.12% |
| 可疑类 | 10,525 | 0.02% | 226,626 | 0.39% | 199,034 | 0.42% |
| 损失类 | 187,388 | 0.27% | 33,927 | 0.06% | 27,435 | 0.06% |
| 客户贷款总额 | 70,070,899 | 100.00% | 57,174,953 | 100.00% | 47,127,792 | 100.00% |
| 不良贷款率 ¹ | 0.81% | - | 0.59% | - | 0.60% | - |

注：1. 按照不良贷款总额除以客户贷款总额计算。

本行贷款按产品类型五级分类情况如下：

单位：千元

| 项目 | 2014年12月31日 | | 2013年12月31日 | | 2012年12月31日 | |
|-------------|-------------------|----------------|-------------------|----------------|-------------------|----------------|
| | 金额 | 占比 | 金额 | 占比 | 金额 | 占比 |
| 公司贷款 | | | | | | |
| 正常类 | 47,734,170 | 96.46% | 39,987,362 | 98.03% | 34,694,741 | 97.76% |
| 关注类 | 1,245,117 | 2.52% | 488,347 | 1.20% | 538,938 | 1.52% |
| 次级类 | 332,754 | 0.67% | 70,829 | 0.17% | 47,611 | 0.13% |
| 可疑类 | 1,714 | 0.00% | 224,081 | 0.55% | 197,684 | 0.56% |
| 损失类 | 170,734 | 0.35% | 18,411 | 0.05% | 10,684 | 0.03% |
| 公司贷款总额 | 49,484,489 | 100.00% | 40,789,030 | 100.00% | 35,489,658 | 100.00% |

| | | | | | | |
|--------------------|------------|---------|------------|---------|------------|---------|
| 不良贷款率 ¹ | 1.02% | | 0.77% | | 0.72% | |
| 票据贴现 | | | | | | |
| 正常类 | 2,743,677 | 100.00% | 2,681,939 | 100.00% | 3,203,029 | 100.00% |
| 票据贴现总额 | 2,743,677 | 100.00% | 2,681,939 | 100.00% | 3,203,029 | 100.00% |
| 不良贷款率 ¹ | - | | - | | - | |
| 个人贷款 | | | | | | |
| 正常类 | 17,685,527 | 99.12% | 13,634,815 | 99.50% | 8,372,865 | 99.26% |
| 关注类 | 91,712 | 0.51% | 43,123 | 0.31% | 35,212 | 0.42% |
| 次级类 | 40,029 | 0.22% | 7,985 | 0.06% | 8,928 | 0.11% |
| 可疑类 | 8,811 | 0.05% | 2,545 | 0.02% | 1,350 | 0.02% |
| 损失类 | 16,654 | 0.09% | 15,516 | 0.11% | 16,751 | 0.20% |
| 个人贷款总额 | 17,842,733 | 100.00% | 13,703,984 | 100.00% | 8,435,105 | 100.00% |
| 不良贷款率 ¹ | 0.37% | | 0.19% | | 0.32% | |
| 客户贷款总额 | 70,070,899 | | 57,174,953 | | 47,127,792 | |
| 不良贷款率 ¹ | 0.81% | | 0.59% | | 0.60% | |

注：1. 按照不良贷款总额除以各类客户贷款总额计算。

报告期内，本行不良贷款余额及不良贷款率均处于较低水平。截至 2014 年 12 月 31 日、2013 年 12 月 31 日和 2012 年 12 月 31 日，本行不良贷款余额分别为 5.71 亿元、3.39 亿元和 2.83 亿元，本行贷款组合的不良贷款率分别为 0.81%、0.59%和 0.60%。本行采取了以下措施加强不良贷款的防范和处置工作：提高授信业务尽职调查水平和审慎审查水平，风险关口前移，从源头上把好贷款准入关；加强对正常类尤其是关注类贷款向下迁徙趋势的监测、监控、根据行业特征、企业状况实行“一户一策”的管理策略，提前做好到期贷款的催收工作，并针对这些情况提出明确的处理方案和措施；此外，在贷款管理环节中，本行采取了以下措施：(i) 本行加强了信贷风险管理政策和措施，包括增强本行信贷审批流程的控制和贷后管理，提高信贷管理系统的风险管理能力，(ii) 本行加大不良贷款催收、核销损失类贷款以及通过诉讼方式追讨不良贷款的力度，(iii) 本行集中打包处置了一部分不良贷款。

自 2012 年 12 月 31 日至 2014 年 12 月 31 日，本行的票据贴现均被分类为正常类，本行贴现的票据大部分为银行承兑汇票或者保留对出票银行的追索权，信用风险相对很低。

(3) 本行贷款组合资产质量的变化

下表列出报告期内，本行不良贷款余额的变动情况：

单位：千元

| 项目 | 2014 年度 | 2013 年度 | 2012 年度 |
|------|---------|---------|---------|
| 年初余额 | 339,367 | 283,008 | 279,207 |
| 本年增长 | 421,725 | 105,948 | 58,237 |
| 降级 | 151,290 | 49,887 | 34,862 |
| 贷款新增 | 270,435 | 56,061 | 23,375 |
| 本年减少 | 190,396 | 49,589 | 54,436 |
| 升级 | 211 | - | - |
| 收回 | 103,536 | 49,589 | 21,195 |
| 转出 | - | - | 16,992 |
| 核销 | 86,649 | - | 16,248 |
| 年末余额 | 570,696 | 339,367 | 283,008 |

截至 2014 年 12 月 31 日、2013 年 12 月 31 日和 2012 年 12 月 31 日，本行不良贷款余额分别为 5.71 亿元、3.39 亿元和 2.83 亿元，报告期内，受国内经济增速放缓、外部经营环境变化本行不良贷款余额呈小幅上升趋势，本行积极应

对外部环境变化，调整信贷资产结构、加强风险防控、风险监测和风险预警，对问题贷款加大清收处置力度，不良贷款余额总体保持平稳。

(4) 按产品类型划分的不良贷款分布情况

下表列出报告期内本行按产品类型划分的不良贷款情况：

单位：千元

| 项目 | 2014年12月31日 | | | 2013年12月31日 | | | 2012年12月31日 | | |
|-----------------|----------------|----------------|--------------------|----------------|----------------|--------------------|----------------|----------------|--------------------|
| | 金额 | 占比 | 不良贷款率 ¹ | 金额 | 占比 | 不良贷款率 ¹ | 金额 | 占比 | 不良贷款率 ¹ |
| 公司贷款 | | | | | | | | | |
| 流动资金贷款 | 144,562 | 25.33% | 0.62% | 108,040 | 31.84% | 0.57% | 76,534 | 27.04% | 0.52% |
| 固定资产贷款 | 119,377 | 20.92% | 0.49% | 139,877 | 41.22% | 0.67% | 163,083 | 57.62% | 0.96% |
| 其他 ² | 241,263 | 42.28% | 13.08% | 65,404 | 19.27% | 6.31% | 16,362 | 5.78% | 0.43% |
| 小计 | 505,202 | 88.52% | 1.02% | 313,321 | 92.33% | 0.77% | 255,979 | 90.45% | 0.72% |
| 票据贴现 | | | | | | | | | |
| 个人贷款 | | | | | | | | | |
| 住房抵押贷款 | 7,411 | 1.30% | 0.16% | 1,915 | 0.56% | 0.04% | 1,186 | 0.42% | 0.03% |
| 个人生产及经营性贷款 | 50,792 | 8.90% | 0.43% | 20,816 | 6.13% | 0.26% | 20,079 | 7.09% | 0.48% |
| 其他 ³ | 7,291 | 1.28% | 0.54% | 3,315 | 0.98% | 0.36% | 5,764 | 2.04% | 0.66% |
| 小计 | 65,494 | 11.48% | 0.37% | 26,046 | 7.67% | 0.19% | 27,029 | 9.55% | 0.32% |
| 不良贷款总额 | 570,696 | 100.00% | 0.81% | 339,367 | 100.00% | 0.59% | 283,008 | 100.00% | 0.60% |

注：1. 按照每类不良贷款除以该类客户贷款总额计算；

2. 包括对公小微贷款、承兑汇票垫款等；

3. 包括“誉无价”产品贷款、汽车消费贷款、个人抵押贷款等。

本行贷款组合中不良贷款率整体从2012年12月31日的0.60%下降至2013年12月31日的0.59%，这主要是由于本行加强了信

贷风险管理，并对不良资产进行持续回收，同时本行公司贷款组合保持持续增长，使公司贷款不良贷款率微降。2014年，本行公司贷款组合中不良贷款率从2013年12月31日的0.59%上升到2014年12月31日的0.81%，主要是由于房地产行业进入调整期后部分开发商还款能力下降以及部分中小企业受到宏观经济增速趋缓的影响产生经营困难所致。

(5) 按行业划分的不良公司贷款的分布情况

下表列出报告期内，本行按行业划分的不良公司贷款的分布情况：

单位：千元

| 项目 | 2014年12月31日 | | | 2013年12月31日 | | | 2012年12月31日 | | |
|-----------------|-------------|--------|------------------------|-------------|--------|------------------------|-------------|--------|------------------------|
| | 金额 | 占比 | 不良 贷款率 ¹ | 金额 | 占比 | 不良 贷款率 ¹ | 金额 | 占比 | 不良 贷款率 ¹ |
| 农、林、牧、渔业 | 1,815 | 0.36% | 0.53% | 1,845 | 0.59% | 0.78% | 1,925 | 0.75% | 1.06% |
| 采矿业 | - | - | - | 243 | 0.08% | 0.05% | 243 | 0.09% | 0.06% |
| 制造业 | 228,761 | 45.28% | 3.07% | 184,874 | 59.00% | 2.65% | 190,568 | 74.45% | 2.75% |
| 电力、燃气及水的生产和供应业 | - | - | - | 18 | 0.01% | - | 18 | 0.01% | 0.00% |
| 建筑业 | - | - | - | 682 | 0.22% | 0.01% | 862 | 0.34% | 0.01% |
| 交通运输、仓储和邮政业 | - | - | - | - | - | - | - | - | - |
| 信息传输、计算机服务和软件业 | - | - | - | - | - | - | - | - | - |
| 批发和零售业 | 220,841 | 43.71% | 2.21% | 111,945 | 35.73% | 1.38% | 48,925 | 19.11% | 0.61% |
| 住宿和餐饮业 | 5,494 | 1.09% | 0.79% | 294 | 0.09% | 0.05% | - | - | - |
| 金融业 | - | - | - | - | - | - | - | - | - |
| 房地产业 | 44,383 | 8.79% | 0.59% | 13,083 | 4.17% | 0.22% | 13,083 | 5.11% | 0.37% |
| 租赁和商务服务业 | 3,058 | 0.61% | 0.12% | - | - | - | - | - | - |
| 科学研究、技术服务和地质勘查业 | 850 | 0.17% | 0.39% | - | - | - | - | - | - |
| 水利、环境和公共设施管理业 | - | - | - | - | - | - | - | - | - |
| 居民服务和其他服务业 | - | - | - | - | - | - | - | - | - |
| 教育 | - | - | - | - | - | - | - | - | - |
| 卫生、社会保障和社会福利业 | - | - | - | - | - | - | - | - | - |

| | | | | | | | | | |
|-----------------|----------------|----------------|--------------|----------------|----------------|--------------|----------------|----------------|--------------|
| 文化、体育和娱乐业 | - | - | - | 337 | 0.11% | 0.10% | 355 | 0.14% | 0.11% |
| 公共管理和社会组织 | - | - | - | - | - | - | - | - | - |
| 不良公司贷款合计 | 505,202 | 100.00% | 1.02% | 313,321 | 100.00% | 0.77% | 255,979 | 100.00% | 0.72% |

注：1. 按照每类不良贷款除以该类客户贷款总额计算。

2012年至2014年，批发和零售业不良贷款率由0.61%上升至2.21%，主要是由于贸易企业不良贷款上升所致；制造业不良贷款率由2.75%小幅上升至3.07%，主要受到宏观经济放缓，部分生产型企业产生经营困难。

2014年，房地产业不良贷款率上升至0.59%；科学研究、技术服务和地质勘查业不良贷款率上升至0.39%、租赁和商业服务业不良贷款率上升至0.12%，主要是由于房地产行业进入调整期后部分开发商还款能力下降以及部分中小企业受到宏观经济增速趋缓的影响产生经营困难所致。

①贷款余额及减值准备

本行制造业二级分类贷款余额及减值准备情况如下：

单位：千元

| 制造业行业二级分类 | 2014年12月31日 | | 2013年12月31日 | | 2012年12月31日 | |
|------------------|-------------|-----------|-------------|-----------|-------------|-----------|
| | 贷款余额 | 减值准备 | 贷款余额 | 减值准备 | 贷款余额 | 减值准备 |
| 电气机械和器材制造业 | 478,000.00 | 8,274.50 | 396,500.00 | 4,571.50 | 315,900.00 | 3,529.00 |
| 电线、电缆制造 | 10,000.00 | 300.00 | - | - | - | - |
| 纺织服装、服饰业 | 500.00 | 5.00 | - | - | 60,000.00 | 600.00 |
| 化学纤维制造业 | - | - | 3,000.00 | 30.00 | 4,000.00 | 40.00 |
| 文教、工美、体育和娱乐用品制造业 | - | - | 2,000.00 | 20.00 | - | - |
| 纺织业 | 120,500.00 | 3,730.00 | 131,000.00 | 1,310.00 | 127,400.00 | 1,274.00 |
| 非金属矿物制品业 | 742,120.28 | 35,471.02 | 782,154.37 | 39,234.45 | 926,407.47 | 45,834.25 |
| 废弃资源综合利用业 | 36,000.00 | 2,430.00 | 39,000.00 | 530.00 | 15,500.00 | 155.00 |
| 黑色金属冶炼和压延加工业 | 506,550.00 | 31,732.75 | 534,070.74 | 56,133.27 | 249,774.35 | 18,796.43 |

| 制造业行业二级分类 | 2014年12月31日 | | 2013年12月31日 | | 2012年12月31日 | |
|----------------------|---------------------|-------------------|---------------------|-------------------|---------------------|-------------------|
| | 贷款余额 | 减值准备 | 贷款余额 | 减值准备 | 贷款余额 | 减值准备 |
| 化学原料和化学制品制造业 | 1,149,018.63 | 86,350.89 | 1,195,279.47 | 32,917.67 | 1,210,673.88 | 33,760.99 |
| 计算机、通信和其他电子设备制造业 | 288,800.00 | 73,073.00 | 241,500.00 | 127,650.00 | 297,450.00 | 151,574.50 |
| 家具制造业 | 56,410.00 | 704.10 | 33,300.00 | 333.00 | 50,800.00 | 508.00 |
| 金属制品、机械和设备修理业 | 6,600.00 | 66.00 | - | - | 3,600.00 | 36.00 |
| 机械制造 | - | - | - | - | 1,000.00 | 10 |
| 金属制品业 | 293,152.02 | 4,901.52 | 285,519.82 | 3,303.42 | 326,529.82 | 3,692.32 |
| 酒、饮料和精制茶制造业 | 191,970.00 | 2,709.70 | 125,200.00 | 1,252.00 | 43,000.00 | 480.00 |
| 木材加工和木、竹、藤、棕、草制品业 | 29,600.00 | 331.00 | 36,300.00 | 398.00 | 19,500.00 | 195.00 |
| 农副食品加工业 | 371,450.00 | 11,024.50 | 311,103.42 | 3,840.18 | 290,183.99 | 3,718.49 |
| 皮革、毛皮、羽毛及其制品和制鞋业 | 82.44 | 82.44 | 65,082.44 | 652.47 | 5,000.00 | 50.00 |
| 其他制造业 | 139,599.91 | 2,076.00 | 70,350.00 | 753.50 | 96,640.00 | 1,256.40 |
| 汽车制造业 | 377,172.76 | 4,580.84 | 485,000.00 | 5,935.00 | 322,050.00 | 4,420.50 |
| 石油加工、炼焦和核燃料加工业 | 403,000.00 | 38,055.00 | 369,000.00 | 6,405.00 | 448,000.00 | 6,470.00 |
| 食品制造业 | 234,650.00 | 10,122.00 | 280,580.00 | 3,537.60 | 269,341.22 | 3,460.01 |
| 铁路、船舶、航空航天和其他运输设备制造业 | 169,600.00 | 1,696.00 | 60,800.00 | 608.00 | 66,700.00 | 667.00 |
| 通用设备制造业 | 303,400.00 | 4,048.25 | 255,600.00 | 2,791.00 | 172,454.15 | 1,724.54 |
| 橡胶和塑料制品业 | 439,300.00 | 11,644.00 | 331,400.00 | 11,190.00 | 357,008.71 | 12,084.09 |
| 医药制造业 | 349,050.00 | 5,510.50 | 262,450.00 | 3,059.50 | 413,814.41 | 8,895.72 |
| 仪器仪表制造业 | 39,310.78 | 1,545.54 | 53,500.00 | 535.00 | 40,000.00 | 400.00 |
| 印刷和记录媒介复制业 | 17,400.00 | 174.00 | 10,000.00 | 100.00 | 5,500.00 | 55.00 |
| 有色金属冶炼和压延加工业 | 164,500.00 | 9,360.00 | 136,600.00 | 7,513.00 | 318,600.00 | 17,813.00 |
| 造纸和纸制品业 | 206,749.30 | 10,562.49 | 105,377.74 | 1,053.78 | 66,900.00 | 669.00 |
| 专用设备制造业 | 338,233.18 | 5,045.66 | 369,200.00 | 3,802.00 | 409,650.00 | 4,171.50 |
| 合计 | 7,462,719.30 | 365,606.70 | 6,970,868.00 | 319,459.34 | 6,933,378.00 | 326,340.74 |

②不良贷款

单位：千元

| 项目 | 2014年12月31日 | | | 2013年12月31日 | | | 2012年12月31日 | | |
|------------------|-------------------|---------------------|--------------|-------------------|---------------------|--------------|-------------------|---------------------|--------------|
| | 不良贷款金额 | 贷款金额 | 不良贷款率 | 不良贷款金额 | 贷款金额 | 不良贷款率 | 不良贷款金额 | 贷款金额 | 不良贷款率 |
| 非金属矿物制品业 | 4,000.00 | 742,120.28 | 0.54% | 4,449.90 | 782,154.37 | 0.57% | 4,449.90 | 926,407.47 | 0.48% |
| 黑色金属冶炼和压延加工业 | - | 506,550.00 | | 35,320.74 | 534,070.74 | 6.61% | 15,474.35 | 249,774.35 | 6.20% |
| 化学原料和化学制品制造业 | 154,598.63 | 1,149,018.63 | 13.45% | 17,959.47 | 1,195,279.47 | 1.50% | 20,000.00 | 1,210,672.87 | 1.65% |
| 计算机、通信和其他电子设备制造业 | 69,500.00 | 288,800.00 | 24.07% | 126,500.00 | 241,500.00 | 52.38% | 150,000.00 | 297,450.00 | 50.43% |
| 金属制品业 | - | 293,152.02 | | 159.82 | 285,519.82 | 0.06% | 159.82 | 326,529.82 | 0.05% |
| 农副食品加工业 | - | 371,450.00 | | 483.99 | 311,103.42 | 0.16% | 483.99 | 290,183.99 | 0.17% |
| 皮革、毛皮、羽毛及其制品和制鞋业 | 82.44 | 82.44 | 100.00% | - | 65,082.44 | | - | 5,000.00 | |
| 汽车制造业 | 579.65 | 377,172.76 | 0.15% | - | 485,000.00 | | - | 322,050.00 | |
| 合计 | 228,760.72 | 7,462,719.31 | 3.07% | 184,873.92 | 6,970,868.00 | 2.65% | 190,568.06 | 6,933,378.00 | 2.75% |

(6) 按担保方式划分的不良贷款分布情况

下表列出报告期内，本行按担保方式划分的不良贷款分布情况：

单位：千元

| 项目 | 2014年12月31日 | | | 2013年12月31日 | | | 2012年12月31日 | | |
|------|-------------|--------|--------------------|-------------|--------|--------------------|-------------|--------|--------------------|
| | 金额 | 占比 | 不良贷款率 ¹ | 金额 | 占比 | 不良贷款率 ¹ | 金额 | 占比 | 不良贷款率 ¹ |
| 信用贷款 | 4,943 | 0.87% | 0.09% | 1,829 | 0.54% | 0.04% | 775 | 0.27% | 0.02% |
| 保证贷款 | 213,132 | 37.35% | 1.03% | 176,216 | 51.92% | 0.89% | 196,603 | 69.47% | 1.27% |
| 抵押贷款 | 189,399 | 33.19% | 0.54% | 57,304 | 16.89% | 0.22% | 70,212 | 24.81% | 0.39% |
| 质押贷款 | 163,222 | 28.60% | 1.87% | 104,018 | 30.65% | 1.37% | 15,418 | 5.45% | 0.16% |

| | | | | | | | | | |
|--------|---------|---------|-------|---------|---------|-------|---------|---------|-------|
| 不良贷款总额 | 570,696 | 100.00% | 0.81% | 339,367 | 100.00% | 0.59% | 283,008 | 100.00% | 0.60% |
|--------|---------|---------|-------|---------|---------|-------|---------|---------|-------|

注：1. 按照每类不良贷款除以该类客户贷款总额计算。

综上，报告期内前两年不良贷款率降低，主要是由于：(i) 本行提高信贷风险评估和控制能力，加强信贷风险管理政策和程序的执行能力；(ii) 本行持续加强不良资产的回收及核销力度。2014 年不良贷款率上升至 0.81%，主要是由于房地产行业进入调整期后部分开发商还款能力下降以及部分中小企业受到宏观经济增速趋缓的影响产生经营困难所致。

报告期内各期末发行人质押贷款不良贷款率逐年上升，截至 2014 年 12 月 31 日、2013 年 12 月 31 日和 2012 年 12 月 31 日，发行人质押贷款的不良贷款余额分别为 1.63 亿元、1.04 亿元和 0.15 亿元；不良贷款率为 1.87%、1.37%和 0.16%。

单位：千元

| 项目 | 2014 年 12 月 31 日 | 2013 年 12 月 31 日 | 2012 年 12 月 31 日 |
|-------|------------------|------------------|------------------|
| 不良贷款 | 163,222 | 104,018 | 15,418 |
| 贷款余额 | 8,709,676 | 7,576,941 | 9,411,229 |
| 不良贷款率 | 1.87% | 1.37% | 0.16% |

报告期内，发行人质押贷款规模相对稳定，截至 2014 年末、2013 年和 2012 年末分别为 87.10 亿元、75.77 亿元和 94.11 亿元。报告期内，发行人质押贷款不良率的提高主要是由于银行承兑汇票垫款增加所致。截至 2014 年末、2013 年末和 2012 年末质押贷款中银行承兑汇票垫款的余额分别为 1.32 亿元、0.64 亿元和 0.15 亿元，增长较快。按照银行承兑汇票垫款的处理规则，发生垫款即为不良，发行人处理和化解的时间较短。

发行人银行承兑汇票的担保方式主要为应收账款质押。上述不良质押贷款的客户主要集中在批发零售行业，并以中小微企业为主。报告期内，发行人响应国家政策积极支持中小微企业发展，同时针对小微企业实际经营情况制定了较高的不良贷款率容忍度。受宏观经济增长速度放缓、经济下行等因素的影响，2013 年以来部分中小微企业客户经营现金流萎缩、利润下滑。发行人该类业务的付款义

务人履约能力下降、无法按期付款，导致发行人银行承兑汇票垫款增长较快。

(7) 十大不良贷款借款人

下表列出截至 2014 年 12 月 31 日，本行的十大不良贷款的借款人及其未偿还额：

单位：千元

| 借款人 | 行业 | 金额 | 分类 | 占客户贷款 总额百分比 | 占监管资本百 分比 ¹ |
|-----------------|--------|----------------|----|----------------|---------------------------|
| 贵州中铁五新工程物资有限公司 | 批发和零售业 | 131,596 | 次级 | 0.19% | 0.98% |
| 四川得阳特种新材料有限公司 | 制造业 | 99,639 | 次级 | 0.14% | 0.75% |
| 贵州世华微硬盘科技有限公司 | 制造业 | 69,500 | 损失 | 0.10% | 0.52% |
| 贵州灵达房地产开发股份有限公司 | 房地产业 | 38,861 | 损失 | 0.06% | 0.29% |
| 四川广安恒立科技发展有限公司 | 制造业 | 37,000 | 次级 | 0.05% | 0.28% |
| 上海踏顶贸易有限公司 | 批发和零售业 | 31,610 | 损失 | 0.05% | 0.24% |
| 成都瑞颀科技有限公司 | 批发和零售业 | 30,000 | 次级 | 0.04% | 0.22% |
| 遵义氯碱股份有限公司 | 制造业 | 17,959 | 损失 | 0.03% | 0.13% |
| 贵州五洋经贸有限公司 | 批发和零售业 | 10,000 | 次级 | 0.01% | 0.07% |
| 贵阳永兴房地产开发有限公司 | 房地产业 | 5,521 | 损失 | 0.01% | 0.04% |
| 小计 | | 471,686 | | 0.67% | 3.53% |
| 不良贷款总额 | | 570,696 | | 0.81% | 4.27% |

注：1. 代表贷款额占本行监管资本的比例，本行依据 2012 年 6 月中国银监会发布的《商业银行资本管理办法（试行）》要求，并以按照中国企业会计准则的财务报告计算监管资本，并作为递交本行给中国银监会的定期报告的一部分。

(8) 贷款年限情况

下表列出报告期内，本行客户贷款年限情况：

单位：千元

| 项目 | 2014年12月31日 | | 2013年12月31日 | | 2012年12月31日 | |
|-----------------------|-------------------|----------------|-------------------|----------------|-------------------|----------------|
| | 金额 | 占比 | 金额 | 占比 | 金额 | 占比 |
| 未到期贷款 | 69,337,659 | 98.95% | 56,638,390 | 99.06% | 46,759,932 | 99.22% |
| 逾期贷款 | | | | | | |
| 逾期1到90天 ¹ | 431,260 | 0.62% | 183,531 | 0.32% | 105,868 | 0.22% |
| 逾期91天到1年 ¹ | 115,515 | 0.16% | 124,379 | 0.22% | 38,108 | 0.08% |
| 逾期1到3年 ¹ | 89,510 | 0.13% | 47,837 | 0.08% | 29,219 | 0.06% |
| 逾期3年或以上 ¹ | 96,955 | 0.14% | 180,816 | 0.32% | 194,665 | 0.41% |
| 小计 ¹ | 733,240 | 1.05% | 536,563 | 0.94% | 367,860 | 0.78% |
| 逾期91天或以上 ¹ | 301,980 | 0.43% | 353,032 | 0.62% | 261,992 | 0.56% |
| 客户贷款总额 | 70,070,899 | 100.00% | 57,174,953 | 100.00% | 47,127,792 | 100.00% |

注：1. 指本金逾期的贷款的本金金额。利息逾期而本金未逾期的贷款未包括在内。就分期偿还的贷款而言，只有逾期的部分作为逾期贷款，未逾期的部分归入即期贷款。

(9) 按发生时点分类的不良贷款情况

下表列出报告期内，本行按发生时点分类的不良贷款情况：

单位：万元

| 项目 | 合计金额 | 1年内发生 | 1-2年内发生 | 2-3年内发生 | 3-5年内发生 | 5年以上 |
|-------------|-----------|-----------|----------|----------|----------|-----------|
| 2014年12月31日 | 57,069.60 | 42,474.13 | 3,622.08 | 1,501.86 | 2,122.05 | 7,349.48 |
| 2013年12月31日 | 33,936.74 | 11,354.35 | 4,494.84 | 308.06 | 2,961.05 | 14,818.44 |

| | | | | | | |
|-------------|-----------|----------|--------|----------|----------|-----------|
| 2012年12月31日 | 28,300.78 | 5,891.98 | 818.20 | 2,109.26 | 1,673.14 | 17,808.20 |
|-------------|-----------|----------|--------|----------|----------|-----------|

(10) 本行设立以来不良贷款情况

① 贵阳银行自设立以来的不良贷款率水平与同行业上市银行比较情况

| 时间 | 贵阳银行 | 平均值 | 北京银行 | 南京银行 | 宁波银行 | 重庆银行 | 哈尔滨银行 | 徽商银行 | 盛京银行 |
|-------------|--------|-------|-------|-------|-------|-------|-------|-------|------|
| 1998年12月31日 | 21.77% | | | | | | | | |
| 1999年12月31日 | 15.27% | | | | | | | | |
| 2000年12月31日 | 14.50% | | | | | | | | |
| 2001年12月31日 | 12.10% | | | | | | | | |
| 2002年12月31日 | 12.55% | | | | | | | | |
| 2003年12月31日 | 15.54% | | | | | | | | |
| 2004年12月31日 | 10.95% | 3.28% | 4.53% | 4.36% | 0.96% | | | | |
| 2005年12月31日 | 14.14% | 2.78% | 4.38% | 3.35% | 0.61% | | | | |
| 2006年12月31日 | 13.23% | 2.13% | 3.58% | 2.47% | 0.33% | | | | |
| 2007年12月31日 | 11.31% | 1.40% | 2.06% | 1.79% | 0.36% | | | | |
| 2008年12月31日 | 9.81% | 1.37% | 1.55% | 1.64% | 0.92% | | | | |
| 2009年12月31日 | 3.81% | 1.01% | 1.02% | 1.22% | 0.79% | | | | |
| 2010年12月31日 | 1.13% | 0.66% | 0.69% | 0.97% | 0.69% | 0.36% | | 0.60% | |

| 时间 | 贵阳银行 | 平均值 | 北京银行 | 南京银行 | 宁波银行 | 重庆银行 | 哈尔滨银行 | 徽商银行 | 盛京银行 |
|-------------|-------|-------|-------|-------|-------|-------|-------|-------|-------|
| 2011年12月31日 | 0.73% | 0.58% | 0.53% | 0.78% | 0.68% | 0.35% | 0.62% | 0.48% | 0.63% |
| 2012年12月31日 | 0.60% | 0.61% | 0.59% | 0.83% | 0.76% | 0.33% | 0.64% | 0.58% | 0.54% |
| 2013年12月31日 | 0.59% | 0.67% | 0.65% | 0.89% | 0.89% | 0.39% | 0.85% | 0.54% | 0.46% |
| 2014年12月31日 | 0.81% | 0.83% | 0.86% | 0.94% | 0.89% | 0.69% | 1.13% | 0.83% | 0.44% |

注：同行业各上市银行数据来源于公开信息。

由上表可以看出，贵阳银行自设立以来的不良贷款率水平整体呈下降趋势，从2010年开始与同行业上市银行趋近，2010年至2014年的变动趋势亦与同行业上市银行趋同，且报告期内均低于同行业上市银行平均水平。

②贵阳银行贷款减值准备计提充分性分析

(i) 贵阳银行贷款减值准备计提原则

A、贵阳银行首先对单项金额重大的贷款单独进行减值测试，如有客观证据表明其已发生减值，则确认减值损失。贵阳银行根据《贷款风险分类指引》（银监发〔2007〕54号）、《小企业贷款风险分类办法（试行）》（银监发〔2007〕63号）、《商业银行信用卡业务监督管理办法》（银监会令2011年第2号）对信贷资产风险分类的要求，制定了《贵阳银行信贷资产风险分类管理规定》，该规定中关于贷款是否发生减值的风险特征可以完全覆盖《企业会计准则22号-金融工具确认和计量》中描述的金融资产发生减值的客观证据，同时对其作了进一步细化的规定。

贵阳银行将单项金额不重大的金融资产或单独测试未发生减值的金融资产包括在具有类似信用风险特征的金融资产组合中进行减值测试。测试结果表明其发生了减值的，根据其账面价值高于预计未来现金流量现值的差额确认减值损失。

B、对于单项计提减值准备的贷款，在预计其未来现金流量时，综合考虑借款人的实际财务状况、融资能力、还款能力、还款意

愿、抵质押物状态、抵质押物变现能力、资产保全情况、贷款逾期时间，以及借款人所在行业的风险状况、受宏观经济走势的影响等要素。

C、对于以组合方式计提减值准备的贷款，贵阳银行结合贷款的资产质量分类、借款人所处的地域经济金融环境、借款人所在行业的风险状况等信用风险特征考虑贷款组合，这些信用风险特征表明了借款人按照贷款的合同条款偿还所有到期金额的能力，与被评估贷款的预计未来现金流量相关。

(ii) 贵阳银行贷款减值准备水平的整体合理性分析

A、贵阳银行报告期贷款损失准备相关比率与已上市城商行对比分析

| 已上市城商行 | 2014年12月31日 | | | 2013年12月31日 | | | 2012年12月31日 | | |
|--------|-------------|---------|-------|-------------|---------|-------|-------------|---------|-------|
| | 不良贷款率 | 拨备覆盖率 | 贷款拨备率 | 不良贷款率 | 拨备覆盖率 | 贷款拨备率 | 不良贷款率 | 拨备覆盖率 | 贷款拨备率 |
| 北京银行 | 0.86% | 324.22% | 2.78% | 0.65% | 385.91% | 2.50% | 0.59% | 419.96% | 2.50% |
| 南京银行 | 0.94% | 325.72% | 3.06% | 0.89% | 298.51% | 2.66% | 0.83% | 316.74% | 2.64% |
| 宁波银行 | 0.89% | 285.17% | 2.53% | 0.89% | 254.88% | 2.27% | 0.76% | 275.39% | 2.09% |
| 重庆银行 | 0.69% | 318.87% | 2.19% | 0.39% | 526.36% | 2.06% | 0.33% | 537.70% | 1.80% |
| 哈尔滨银行 | 1.13% | 208.33% | 2.35% | 0.85% | 268.34% | 2.29% | 0.64% | 353.52% | 2.25% |
| 徽商银行 | 0.83% | 255.27% | 2.13% | 0.54% | 396.61% | 2.13% | 0.58% | 406.00% | 2.35% |
| 盛京银行 | 0.44% | 387.42% | 1.70% | 0.46% | 306.12% | 1.41% | 0.54% | 302.58% | 1.63% |
| 平均值 | 0.83% | 300.71% | 2.39% | 0.67% | 348.10% | 2.19% | 0.61% | 373.13% | 2.18% |
| 贵阳银行 | 0.81% | 400.43% | 3.26% | 0.59% | 556.84% | 3.31% | 0.60% | 615.93% | 3.70% |

注：同行业各上市银行数据来源于公开信息。

不良贷款率、贷款拨备率和拨备覆盖率3项指标侧重点有所不同，因此将其放在一起进行综合比较评价。

a、贵阳银行2012年末和2013年末不良贷款率相对稳定，2014年末不良贷款率呈上升趋势，与同行业上市银行相比，变动趋势基本一致，但不良贷款率水平相对较低。

b、贵阳银行贷款拨备率变动呈小幅下降趋势，主要系 2014 年贵阳银行加大不良贷款核销力度及贷款规模增长所致。总体来说，贵阳银行贷款拨备率指标较同行业上市银行相对更高。

c、报告期内贵阳银行拨备覆盖率呈下降趋势，其变动趋势与同行业上市银行相比基本一致，但拨备覆盖率水平相对更高。

B、贵阳银行逾期贷款情况

a、报告期贵阳银行与已上市城商行逾期贷款比较情况

单位：百万元

| 名称 | 2014 年 | | 2013 年 | | 2012 年 |
|-------|--------|---------|--------|---------|--------|
| | 金额 | 增长率 | 金额 | 增长率 | |
| 北京银行 | 8,897 | 130.13% | 3,866 | 37.38% | 2,814 |
| 南京银行 | 2,493 | 69.13% | 1,474 | 19.74% | 1,231 |
| 宁波银行 | 4,062 | 136.99% | 1,714 | 60.49% | 1,068 |
| 重庆银行 | 1,480 | 232.58% | 445 | 49.83% | 297 |
| 哈尔滨银行 | 2,969 | 115.93% | 1,375 | 116.54% | 635 |
| 徽商银行 | 3,174 | 109.92% | 1,512 | 64.35% | 920 |
| 盛京银行 | 494 | -47.17% | 935 | -52.99% | 1,989 |
| 贵阳银行 | 1,565 | 13.82% | 1,375 | 225.83% | 422 |

注 1：同行业各上市银行数据来源于公开信息。

注 2：逾期贷款是指本金或利息逾期 1 天或以上的贷款。

报告期，贵阳银行逾期贷款总体呈上升趋势，主要系受宏观经济影响，变动趋势与同行业上市银行基本吻合。其中 2013 年相比 2012 年增长较大，主要系 2013 年逾期 1 天至 90 天贷款中含本金未逾期的就业小额担保贷款 72,396 万元，此类贷款利息系由财政贴息，

贷款利息一般在结息日后一个季度内由财政拨付，其资产质量并无异常。剔除上述因素后，贵阳银行 2014 年逾期贷款较 2013 年变动率与同行业上市银行比较如下：

| 贵阳银行 | 北京银行 | 南京银行 | 宁波银行 | 重庆银行 | 哈尔滨银行 | 徽商银行 | 盛京银行 |
|---------|---------|--------|---------|---------|---------|---------|---------|
| 140.40% | 130.13% | 69.13% | 136.99% | 232.58% | 115.93% | 109.92% | -47.17% |

从上表可以看出，贵阳银行 2014 年逾期贷款较 2013 年变动率与除盛京银行外的大部分同行业上市银行相比均无异常。

(2) 不良贷款/逾期 90 天以上贷款比率分析

| 项目 | 2014 年 12 月 31 日 | 2013 年 12 月 31 日 | 2012 年 12 月 31 日 |
|------------------|------------------|------------------|------------------|
| 不良贷款/逾期 90 天以上贷款 | 100.86% | 95.22% | 106.84% |

从上述数据可以看出，报告期内贵阳银行不良贷款与逾期 90 天以上贷款差异不大，贵阳银行不良贷款的划分未见重大异常。

C、贵阳银行展期贷款情况

贵阳银行报告期内展期贷款减值准备计提情况：

单位：千元

| 项 目 | 2014 年 12 月 31 日 | 2013 年 12 月 31 日 | 2012 年 12 月 31 日 |
|----------|------------------|------------------|------------------|
| 展期贷款余额 | 1,075,493 | 414,595 | 758,163 |
| 减值准备计提金额 | 76,048 | 49,944 | 57,373 |
| 减值准备计提比例 | 7.07% | 12.05% | 7.57% |
| 总体贷款拨备率 | 3.26% | 3.31% | 3.70% |

可以看出，贵阳银行对展期贷款的减值准备计提比例远高于其贷款总体减值准备计提水平，其对展期贷款计提的减值准备水平未见重大异常情况。

D、横向比较

a、与根据财政部颁布的《金融企业准备金计提管理办法》（财金〔2012〕20号）计算的“潜在风险估计值”比较，结果列示如下：

单位：千元

| 2014年12月31日 | | | 2013年12月31日 | | | 2012年12月31日 | | |
|-------------|-----------|------------------|-------------|-----------|------------------|-------------|---------|------------------|
| 贷款减值准备 | 潜在风险值 | 贷款减值准备对潜在风险值的覆盖率 | 贷款减值准备 | 潜在风险值 | 贷款减值准备对潜在风险值的覆盖率 | 贷款减值准备 | 潜在风险值 | 贷款减值准备对潜在风险值的覆盖率 |
| 2,285,213 | 1,368,094 | 167.04% | 1,889,720 | 1,054,053 | 179.28% | 1,743,129 | 875,102 | 199.19% |

可以看出，在不考虑税后计提的一般风险准备的情况下，贵阳银行在税前计提的贷款减值准备已覆盖上述基准值。

b、与银监会监管要求比较

| 2014年12月31日 | | | 2013年12月31日 | | | 2012年12月31日 | | |
|-------------|-------|-------------|-------------|-------|-------------|-------------|-------|-------------|
| 贵阳银行指标 | 监管指标 | 贵阳银行指标/监管指标 | 贵阳银行指标 | 监管指标 | 贵阳银行指标/监管指标 | 贵阳银行指标 | 监管指标 | 贵阳银行指标/监管指标 |
| 拨备覆盖率 | | | | | | | | |
| 400.43% | 150% | 266.95% | 556.84% | 150% | 371.23% | 615.93% | 150% | 410.62% |
| 贷款拨备率 | | | | | | | | |
| 3.26% | 2.50% | 130.40% | 3.31% | 2.50% | 132.40% | 3.70% | 2.50% | 148.00% |

从上表可以看出，报告期内贵阳银行拨备覆盖率和贷款拨备率均符合银监会监管要求。

③贵阳银行贷款分类与其客户经营情况相符的分析

贵阳银行为准确反映信贷资产质量制定了风险分类标准，设计了一套较为完善的制度和程序来实施贷款风险分类业务并予以执行。

(i) 风险分类标准及制度

贵阳银行通过定义每类风险资产的风险实质来指导风险分类，相关定义如下：

| 风险分类 | 定义 |
|------|---|
| 正常 | 借款人能够履行合同，没有足够理由怀疑不能按时足额还款 |
| 关注 | 尽管借款人目前有能力还款，但存在一些不利因素,这些不利因素可能对还款有影响 |
| 次级 | 借款人的还款能力出现明显问题，完全依靠其正常营业收入无法足额偿还债务本息，即使执行担保，也可能会造成一定损失。 |
| 可疑 | 借款人无法足额偿还债务本息，即使执行担保也肯定会造成较大损失。 |
| 损失 | 在采取所有可能的措施或一切必要的法律程序之后，债权本息仍然无法收回或只能收回极少部分。 |

贵阳银行依据银监会《贷款风险分类指引》(银监发[2007]54号)和《小企业贷款风险分类办法(试行)》(银监发〔2007〕63号)的规定，在准确把握风险分类核心定义的基础上，制定了《贵阳银行信贷资产风险分类管理规定》，该规定对分类规则、部门职责及工作流程作出明确规定；同时将五级分类细化为十二级分类，运用细化指标在实际执行过程中指导分类。

(ii) 风险分类程序

贵阳银行制定并执行了如下程序：对于 500 万元以下贷款等业务按逾期时间、担保方式结合欠息情况因素植入信贷风险管理系统对该类贷款的风险分类进行批量认定；对于 500 万元以上贷款，业务经理负责收集基础信息，进行初步风险分类；分支行信贷资产风险管理小组初步审核；信用风险管理委员会办公室按季对分支行分类真实性进行现场检查、复审及指导，并提出复审意见报信用风险管理委员会；信用风险管理委员会负责信贷资产风险分类的最终认定；风险管理部负责落实信用风险管理委员会对信贷资产风险分类结果的决议，并在日常工作中提出风险预警；稽核审计部负责对风险分类进行审计监督。

3. 贷款减值损失准备

本行按照财政部于 2006 年 2 月颁布的企业会计准则对贷款进行减值评估、确定损失准备的水平以及确定年内计提的准备金。

(1) 按照贷款五级分类的贷款减值损失准备分布情况

下表列出报告期内按照贷款五级分类划分的贷款减值损失准备分布：

单位：千元

| 项目 | 2014 年 12 月 31 日 | | | 2013 年 12 月 31 日 | | | 2012 年 12 月 31 日 | | |
|-----------------|------------------|----------------|-------------------|------------------|----------------|-------------------|------------------|----------------|-------------------|
| | 金额 | 占比 | 准备金率 ¹ | 金额 | 占比 | 准备金率 ¹ | 金额 | 占比 | 准备金率 ¹ |
| 正常类 | 1,752,825 | 76.70% | 2.57% | 1,579,942 | 83.61% | 2.81% | 1,461,510 | 83.84% | 3.16% |
| 关注类 | 179,587 | 7.86% | 13.43% | 44,605 | 2.36% | 8.39% | 41,399 | 2.38% | 7.21% |
| 次级类 | 159,620 | 6.99% | 42.82% | 27,689 | 1.47% | 35.13% | 16,426 | 0.94% | 29.05% |
| 可疑类 | 5,793 | 0.25% | 55.04% | 203,557 | 10.77% | 89.82% | 196,359 | 11.26% | 98.66% |
| 损失类 | 187,388 | 8.20% | 100.00% | 33,927 | 1.79% | 100.00% | 27,435 | 1.58% | 100.00% |
| 减值损失准备总额 | 2,285,213 | 100.00% | 3.26% | 1,889,720 | 100.00% | 3.31% | 1,743,129 | 100.00% | 3.70% |

注：1. 按照每类贷款的贷款减值损失准备金额除以该类客户贷款总额计算。

下表列出报告期内按照产品类别及贷款类别划分的贷款减值损失准备分布：

单位：千元

| 项目 | 2014 年 12 月 31 日 | | | 2013 年 12 月 31 日 | | | 2012 年 12 月 31 日 | | |
|------|------------------|----|-------------------|------------------|----|-------------------|------------------|----|-------------------|
| | 金额 | 占比 | 准备金率 ¹ | 金额 | 占比 | 准备金率 ¹ | 金额 | 占比 | 准备金率 ¹ |
| 公司贷款 | | | | | | | | | |

| | | | | | | | | | |
|-------------|------------------|----------------|--------------|------------------|----------------|--------------|------------------|----------------|--------------|
| 正常类 | 1,544,835 | 67.60% | 3.24% | 1,416,775 | 74.97% | 3.54% | 1,345,751 | 77.20% | 3.88% |
| 关注类 | 172,193 | 7.54% | 13.83% | 43,137 | 2.28% | 8.83% | 40,343 | 2.31% | 7.49% |
| 次级类 | 147,403 | 6.45% | 44.30% | 25,633 | 1.36% | 36.19% | 14,193 | 0.81% | 29.81% |
| 可疑类 | 1,233 | 0.05% | 71.94% | 202,284 | 10.70% | 90.27% | 195,684 | 11.23% | 98.99% |
| 损失类 | 170,734 | 7.47% | 100.00% | 18,411 | 0.97% | 100.00% | 10,684 | 0.62% | 100.00% |
| 小计 | 2,036,398 | 89.11% | 4.12% | 1,706,240 | 90.28% | 4.18% | 1,606,655 | 92.17% | 4.53% |
| 票据贴现 | 27,437 | 1.20% | 1.00% | 26,819 | 1.42% | 1.00% | 32,031 | 1.84% | 1.00% |
| 个人贷款 | | | | | | | | | |
| 正常类 | 180,553 | 7.90% | 1.02% | 136,348 | 7.22% | 1.00% | 83,729 | 4.80% | 1.00% |
| 关注类 | 7,394 | 0.32% | 8.06% | 1,468 | 0.08% | 3.40% | 1,056 | 0.06% | 3.00% |
| 次级类 | 12,217 | 0.53% | 30.52% | 2,056 | 0.11% | 25.75% | 2,232 | 0.13% | 25.00% |
| 可疑类 | 4,560 | 0.20% | 51.75% | 1,273 | 0.07% | 50.02% | 675 | 0.04% | 50.00% |
| 损失类 | 16,654 | 0.73% | 100.00% | 15,516 | 0.82% | 100.00% | 16,751 | 0.96% | 100.00% |
| 小计 | 221,378 | 9.69% | 1.24% | 156,661 | 8.30% | 1.14% | 104,443 | 5.99% | 1.24% |
| 减值损失 | 2,285,213 | 100.00% | 3.26% | 1,889,720 | 100.00% | 3.31% | 1,743,129 | 100.00% | 3.70% |

注：1. 按照每类贷款的贷款减值损失准备金额除以该类客户贷款总额计算。

贵阳银行公司贷款中可疑类贷款在报告期内的情况如下：

单位：千元

| 2014年12月31日 | | | | 2013年12月31日 | | | | 2012年12月31日 | | | |
|-------------|-------|--------|----|-------------|---------|--------|----|-------------|---------|--------|----|
| 贷款余额 | 减值准备 | 贷款拨备率 | 户数 | 贷款余额 | 减值准备 | 贷款拨备率 | 户数 | 贷款余额 | 减值准备 | 贷款拨备率 | 户数 |
| 1,714 | 1,233 | 71.94% | 2 | 224,081 | 202,284 | 90.27% | 14 | 197,684 | 195,684 | 98.99% | 6 |

贵阳银行公司贷款中的可疑类贷款在各报告期末的贷款余额和户数均较少。截至 2014 年 12 月 31 日，发行人公司贷款可疑类余额 171 万元，贷款户数 2 户。2014 年末发行人公司贷款中可疑类贷款余额及户数大幅度下降，其变动原因见下表：

单位：千元

| 项 目 | 金 额 |
|----------------------|---------|
| 2014 年期初公司贷款中可疑类贷款余额 | 224,081 |
| 收回 | 61,242 |
| 核销 | 68,145 |
| 划分为损失类 | 92,980 |
| 新增 | - |
| 2014 年末公司贷款中可疑类贷款余额 | 1,714 |

公司贷款中可疑类贷款系单项计提减值准备，在预计其未来现金流量时，贵阳银行综合考虑借款人的实际财务状况、融资能力、还款能力、还款意愿、抵质押物状态、抵质押物变现能力、资产保全情况、贷款逾期时间，以及借款人所在行业的风险状况、受宏观经济走势的影响等要素，因此，该类贷款报告期各期末计提减值准备情况主要受具体借款人的基本面情况影响。

逾期天数作为一个重要的风险指征，系贵阳银行判断贷款未来可收回金额的重要参考依据。一般来说，逾期时间越长，其可收回性越差。截至 2012 年末、2013 年末和 2014 年末，贵阳银行可疑类贷款逾期情况如下：

单位：千元

| 项 目 | 2014 年 12 月 31 日 | | 2013 年 12 月 31 日 | | 2012 年 12 月 31 日 | |
|-----|------------------|----|------------------|----|------------------|----|
| | 贷款余额 | 占比 | 贷款余额 | 占比 | 贷款余额 | 占比 |

| | | | | | | |
|--------------|--------------|----------------|----------------|----------------|----------------|----------------|
| 逾期 90-360 天 | | | 26,961 | 12.03% | | |
| 逾期 360 天-3 年 | 1,714 | 100.00% | 32,970 | 14.71% | 20,000 | 10.12% |
| 逾期 3 年以上 | | | 164,150 | 73.26% | 177,684 | 89.88% |
| 合计 | 1,714 | 100.00% | 224,081 | 100.00% | 197,684 | 100.00% |

从上表可以看出，各报告期末公司贷款中可疑类贷款逾期 3 年以上的余额与占比均逐年下降，与贷款拨备率逐年降低的趋势相吻合。

(2) 减值损失准备的变化

本行的财务报表中列出了客户贷款减值损失准备的净额。减值损失准备净额表示了一段时期期初和期末的客户贷款减值损失准备余额的差额。本行未单独考虑总的准备金（除贷款损失准备之外）以及损失准备的转回（从贷款损失准备中释放）。

下表列出报告期内本行客户贷款减值损失准备的变动。

单位：千元

| 项目 | 2014 年度 | 2013 年度 | 2012 年度 |
|---------------------|------------------|------------------|------------------|
| 期/年初余额 | 1,889,720 | 1,743,129 | 1,573,359 |
| (+) 本期/年计提/(转回) | 485,200 | 142,640 | 174,609 |
| (+) 本期/年收回已核销 | 8,833 | 9,340 | 11,409 |
| (-) 本期/年核销 | (86,649) | - | (16,248) |
| (-) 本期/年释放的减值准备折现利息 | (11,891) | (5,389) | - |
| (+) 汇率变化及其他调整 | - | - | - |
| 期/年末余额 | 2,285,213 | 1,889,720 | 1,743,129 |

(3) 按产品类型划分的贷款减值损失准备分布情况

下表列出报告期内，本行按照产品类型划分的贷款减值损失准备：

单位：千元

| 项目 | 2014年12月31日 | | | 2013年12月31日 | | | 2012年12月31日 | | |
|-----------------|------------------|----------------|--------------------|------------------|----------------|--------------------|------------------|----------------|--------------------|
| | 金额 | 占比 | 拨备覆盖率 ¹ | 金额 | 占比 | 拨备覆盖率 ¹ | 金额 | 占比 | 拨备覆盖率 ¹ |
| 公司贷款 | | | | | | | | | |
| 流动资金贷款 | 584,460 | 25.58% | 404.30% | 394,463 | 20.87% | 365.11% | 340,504 | 19.53% | 444.91% |
| 固定资产贷款 | 1,314,576 | 57.53% | 1101.2% | 1,261,462 | 66.75% | 901.84% | 1,205,668 | 69.17% | 739.30% |
| 其他 ² | 137,362 | 6.01% | 56.93% | 50,315 | 2.66% | 76.93% | 60,483 | 3.47% | 369.66% |
| 小计 | 2,036,398 | 89.11% | 403.09% | 1,706,240 | 90.28% | 544.57% | 1,606,655 | 92.17% | 627.65% |
| 票据贴现 | 27,437 | 1.20% | | 26,819 | 1.42% | | 32,031 | 1.84% | - |
| 个人贷款 | | | | | | | | | |
| 住房抵押贷款 | 50,402 | 2.21% | 680.10% | 50,222 | 2.66% | 2622.56% | 34,703 | 1.99% | 2926.05% |
| 个人生产及经营性贷款 | 152,017 | 6.65% | 299.29% | 94,414 | 5.00% | 453.56% | 57,669 | 3.31% | 287.21% |
| 其他 | 18,959 | 0.83% | 260.03% | 12,025 | 0.64% | 362.75% | 12,071 | 0.69% | 209.42% |
| 小计 | 221,378 | 9.69% | 338.01% | 156,661 | 8.30% | 601.48% | 104,443 | 5.99% | 386.41% |
| 减值损失准备总额 | 2,285,213 | 100.00% | 400.43% | 1,889,720 | 100.00% | 556.84% | 1,743,129 | 100.00% | 615.93% |

注：1. 按照每类贷款减值损失准备金额除以该类贷款中的不良贷款金额计算；

2. 包括银团贷款和其他公司贷款等；

(4) 按行业划分的公司贷款减值损失准备分布情况

下表列出报告期内，本行按照行业划分的公司贷款减值损失准备：

单位：千元

| 项目 | 2014年12月31日 | | | 2013年12月31日 | | | 2012年12月31日 | | |
|-------------------|------------------|----------------|--------------------|------------------|----------------|--------------------|------------------|----------------|--------------------|
| | 金额 | 占比 | 拨备覆盖率 ¹ | 金额 | 占比 | 拨备覆盖率 ¹ | 金额 | 占比 | 拨备覆盖率 ¹ |
| 农、林、牧、渔业 | 5,961 | 0.29% | 328.43% | 4,654 | 0.27% | 252.25% | 3,811 | 0.24% | 197.97% |
| 采矿业 | 21,772 | 1.07% | | 6,914 | 0.41% | 2,857.02% | 5,856 | 0.36% | 2,409.88% |
| 制造业 | 365,607 | 17.95% | 159.82% | 319,460 | 18.72% | 172.80% | 326,341 | 20.31% | 171.25% |
| 电力、燃气及水的生产和供应业 | 33,957 | 1.67% | | 21,177 | 1.24% | 117,650.00% | 18,042 | 1.12% | 100,233.33% |
| 建筑业 | 357,096 | 17.54% | | 384,975 | 22.56% | 56,447.95% | 387,813 | 24.14% | 44,989.91% |
| 交通运输、仓储和邮政业 | 36,840 | 1.81% | | 4,326 | 0.25% | | 7,018 | 0.44% | - |
| 信息传输、计算机服务和软件业 | 11,642 | 0.57% | | 1,663 | 0.10% | | 431 | 0.03% | - |
| 批发和零售业 | 285,573 | 14.02% | 129.31% | 150,969 | 8.85% | 134.86% | 123,326 | 7.68% | 252.07% |
| 住宿和餐饮业 | 13,486 | 0.66% | 245.47% | 7,918 | 0.46% | 2,693.20% | 6,293 | 0.39% | - |
| 金融业 | 2 | 0.00% | | | | | 90 | 0.01% | - |
| 房地产业 | 520,057 | 25.54% | 1,171.75% | 376,316 | 22.06% | 2,876.37% | 246,606 | 15.35% | 1,884.93% |
| 租赁和商务服务业 | 60,875 | 2.99% | 1,990.68% | 92,737 | 5.44% | - | 105,825 | 6.59% | - |
| 科学研究、技术服务和地质勘查业 | 12,708 | 0.62% | 1,495.06% | 1,400 | 0.08% | - | 84 | 0.01% | - |
| 水利、环境和公共设施管理业 | 152,916 | 7.51% | | 189,099 | 11.08% | - | 207,559 | 12.92% | - |
| 居民服务和其他服务业 | 3,901 | 0.19% | | 1,134 | 0.07% | - | 1,193 | 0.07% | - |
| 教育 | 91,299 | 4.48% | | 79,640 | 4.67% | - | 90,340 | 5.62% | - |
| 卫生、社会保障和社会福利业 | 4,400 | 0.22% | | 3,580 | 0.21% | - | 4,195 | 0.26% | - |
| 文化、体育和娱乐业 | 56,938 | 2.80% | | 48,624 | 2.85% | 14,428.49% | 50,825 | 3.16% | 14,316.90% |
| 公共管理和社会组织 | 1,368 | 0.07% | | 11,654 | 0.68% | | 21,007 | 1.31% | - |
| 公司贷款损失准备总额 | 2,036,398 | 100.00% | 403.09% | 1,706,240 | 100.00% | 544.57% | 1,606,655 | 100.00% | 627.65% |

注：1. 按照每类贷款减值损失准备金额除以该类贷款中的不良贷款金额计算。

本行对不良贷款逐笔计提减值损失准备，计提方式为测算该笔贷款的未来现金流现值，包括而不仅限于以各类担保方式担保的回收价值。对于正常类的贷款，主要采取组合计提的方式计提准备金。在进行组合计提时，本行综合考虑贷款质量的整体变动情况，而并非按照单一行业的贷款质量变动及风险情况进行计提。

4. 证券投资

本行证券投资包括以人民币计价的上市和非上市证券。截至 2014 年 12 月 31 日、2013 年 12 月 31 日和 2012 年 12 月 31 日，扣除减值准备后的证券投资分别占本行资产总额的 28.41%、25.53%和 20.49%。本行根据对证券的持有意图以及中国企业会计准则第 22 号将证券投资分为 (i) 可供出售金融资产；(ii) 持有至到期投资；(iii) 以公允价值计量且其变动计入当期损益的金融资产；(iv) 应收款项类投资。

下表列出报告期内，本行证券投资组合的构成情况。

单位：千元

| 项 目 | 2014 年 12 月 31 日 | | 2013 年 12 月 31 日 | | 2012 年 12 月 31 日 | |
|------------------------|-------------------|----------------|-------------------|----------------|-------------------|----------------|
| | 金额 | 占比 | 金额 | 占比 | 金额 | 占比 |
| 以公允价值计量且其变动计入当期损益的金融资产 | 2,956,653 | 6.67% | 3,692,839 | 11.80% | 3,594,401 | 16.59% |
| 可供出售金融资产 | 11,935,883 | 26.92% | 9,931,931 | 31.74% | 10,161,679 | 46.91% |
| 持有至到期投资 | 19,008,565 | 42.87% | 12,347,795 | 39.46% | 7,037,115 | 32.49% |
| 应收款项类投资 | 10,438,605 | 23.54% | 5,317,000 | 16.99% | 869,000 | 4.01% |
| 证券投资总额 | 44,339,706 | 100.00% | 31,289,565 | 100.00% | 21,662,195 | 100.00% |

截至 2014 年 12 月 31 日，本行证券投资总额为 443.40 亿元，较 2013 年 12 月 31 日的余额 312.90 亿元上升 41.71%；2013 年 12 月 31 日证券投资总额较 2012 年 12 月 31 日的总额 216.62 亿元上升 44.44%。报告期内，证券投资整体增长主要原因为：(i) 本行资产总量持续增长，(ii) 本行着重发展资金业务，将资产更多的配置于流动性相对较好和低风险的金融资产。

(1) 以公允价值计量且其变动计入当期损益的金融资产

本行持有的以公允价值计量且其变动计入当期损益的金融资产主要包括国债、金融机构发行的债券（主要包括政策性银行和商业银行发行的债券）、企业债及铁路债。截至 2014 年 12 月 31 日，本行持有的以公允价值计量且其变动计

入当期损益的金融资产余额为 29.57 亿元，较 2013 年 12 月 31 日的余额 36.93 亿元下降 19.94%；2013 年 12 月 31 日的余额较 2012 年 12 月 31 日的余额 35.94 亿元上升 2.74%，主要是由于本行根据国内债券市场情况调节资金业务及其交易量。

①以公允价值计量且其变动计入当期损益的金融资产

根据审计报告，截至 2014 年末，以公允价值计量且其变动计入当期损益的金融资产明细分别如下：

单位：千元

| 项目 | 2014 年 12 月 31 日 | 2013 年 12 月 31 日 | 2012 年 12 月 31 日 |
|-------------|------------------|------------------|------------------|
| 交易性债券投资 | 2,956,653 | 3,692,839 | 3,594,401 |
| 其中：政策性银行金融债 | 774,665 | 118,577 | 200,271 |
| 国债 | 2,004,330 | 3,196,737 | 2,940,797 |
| 中央银行票据 | - | - | 399,292 |
| 其他金融债 | - | 225,996 | - |
| 企业债及铁路债 | 177,658 | 151,529 | 54,041 |
| 合计 | 2,956,653 | 3,692,839 | 3,594,401 |

截至 2014 年末，企业债及铁路债共计 5 支，账面余额为 1.78 亿元，较 2013 年的 1.52 亿元上升 17.24%，具体如下：

单位：万元

| 债券简称 | 面值 | 计息方式 | 交割日 | 到期日 | 债券期限(年) | 票面利率(%) | 债项评级 | 主体评级 | 发行主体 |
|------------|--------|------|------------|-----------|---------|---------|------|------|---------------|
| 12 赣水投债 | 2,000 | 固定 | 2013/5/21 | 2019/6/5 | 5+2 | 5.6 | AA+ | AA+ | 江西省水利投资集团有限公司 |
| 13 华靖债 | 5,000 | 固定 | 2013/5/20 | 2020/5/13 | 7 | 6 | AA | AA | 江苏华靖资产经营有限公司 |
| 10 中盐 MTN1 | 1,000 | 固定 | 2014/7/9 | 2015/6/30 | 5 | 4.6 | AA+ | AA+ | 中国盐业总公司 |
| 12 铁道 03 | 5,000 | 固定 | 2012/8/7 | 2022/8/1 | 10 | 4.6 | AAA | AAA | 中国铁路总公司 |
| 12 熔盛 MTN1 | 5,000 | 固定 | 2014/11/10 | 2015/3/29 | 3 | 5.95 | BBB | BBB | 江苏熔盛重工有限公司 |
| 合计 | 18,000 | | | | | | | | |

②买入返售金融资产

报告期各期末，发行人买入返售金融资产金额及构成如下：

单位：千元

| 项目 | 2014 年 12 月 31 日 | 2013 年 12 月 31 日 | 2012 年 12 月 31 日 |
|-------|------------------|------------------|------------------|
| 债券 | 2,138,600 | 550,000 | 2,965,000 |
| 其中：国债 | | - | 30,000 |

| | | | |
|--------------|------------------|----------------|------------------|
| 政策性银行金融债 | | 270,000 | - |
| 企业债 | 2,138,600 | 280,000 | 2,935,000 |
| 合计 | 2,138,600 | 550,000 | 2,965,000 |
| 买入返售金融资产坏账准备 | | - | - |
| 净值 | 2,138,600 | 550,000 | 2,965,000 |

2012年末、2013年末和2014年末买入返售金融资产中企业债分别为29.35亿元、2.80亿元和21.39亿元，报告期内，买入返售金融资产余额变化较大主要是由于公司根据市场流动性水平调整同业资产配置所致，报告期内2013年末买入返售金融资产金额较小，由于2013年下半年银行间市场流动性大幅波动，公司应对流动性紧张状况调减同业资产配置。

截至2014年末发行人买入返售金融资产中企业债共计29支，明细如下：

| 债券简称 | 面值(万元) | 债券期限(年) | 票面利率(%) | 债项评级 | 主体评级 | 发行主体 |
|------------------------|--------|---------|---------|------|------|-----------------------|
| 12 牡国投债 | 1,580 | 7 | 7.08 | AA | AA | 牡丹江市国有资产投资控股有限公司 |
| 11 赣铁债 | 5,000 | 7 | 7.2 | AA+ | AA | 江西省铁路投资集团公司 |
| 12 乌经开债 | 4,500 | 7 | 8.58 | AA | AA- | 乌鲁木齐经济技术开发区建设投资开发有限公司 |
| 12 海资债 | 10,000 | 7 | 8.51 | AA | AA | 海航资本集团有限公司 |
| 12 衡阳城投债 | 8,000 | 7 | 7.06 | AA+ | AA | 衡阳市城市建设投资有限公司 |
| 12 宁波电力债 | 5,000 | 8 | 6.93 | AA | AA- | 宁波市电力开发公司 |
| 12 梵投债 | 5,000 | 7 | 6.89 | AA | AA- | 铜仁市梵净山投资有限公司 |
| 14 贵州高速 MTN001(5+2 年期) | 10,000 | 7 | 5.98 | AA+ | AA+ | 贵州高速公路集团有限公司 |
| 14 中联 MTN001 | 10,000 | 5 | 5.8 | AAA | AAA | 中联重科股份有限公司 |
| 14 鲁国投 MTN001 | 9,000 | 5 | 5.65 | AA+ | AA+ | 山东省国有资产投资控股有限公司 |
| 14 镇水投 MTN001 | 13,000 | 5 | 6.38 | AA | AA | 镇江文化旅游产业集团有限责任公司 |
| 14 筑城投 MTN001 | 18,000 | 5 | 5.58 | AA | AA | 贵阳市城市建设投资(集团)有限公司 |

| | | | | | | |
|------------------------|-----------|---|------|-----|-----|---------------------|
| | | | | | | 司 |
| 14 贵州高速 MTN001(5+2 年期) | 10,000 | 7 | 5.98 | AA+ | AA+ | 贵州高速公路集团有限公司 |
| 11 中信集 MTN2 | 4,780 | 7 | 5.1 | AAA | AAA | 中国中信有限公司 |
| 12 辽宁药都债 | 12,110 | 7 | 7.35 | AA | AA- | 辽宁药都发展有限公司 |
| 13 怀化工业债 | 11,000 | 7 | 7.7 | AA | AA | 怀化市工业园投资开发有限公司 |
| 14 大连旅泰债 | 6,890 | 7 | 7 | AA | AA | 大连旅泰投资有限公司 |
| 13 楚雄开投债 | 5,000 | 7 | 6.6 | AA | AA- | 楚雄州开发投资有限公司 |
| 13 合工投债 | 5,000 | 7 | 6.3 | AA | AA | 合肥市工业投资控股有限公司 |
| 12 绵阳科发债 | 8,000 | 7 | 7.16 | AA | AA | 绵阳科技城发展投资(集团)有限公司 |
| 12 合川农投债 | 2,000 | 6 | 8.28 | AA | AA | 重庆市合川农村农业投资(集团)有限公司 |
| 14 苏海债 | 6,000 | 7 | 7.28 | AA | AA | 江苏苏海投资集团有限公司 |
| 12 现代投 MTN1 | 2,000 | 3 | 5.09 | AA+ | AA+ | 现代投资股份有限公司 |
| 12 新城投 | 13,000 | 7 | 7.08 | AA | AA | 新余市城市建设投资开发公司 |
| 12 昭山经投债 | 5,000 | 6 | 7 | AA | AA- | 湖南昭山经济建设投资有限公司 |
| 12 广元投资债 | 5,000 | 7 | 7.25 | AA | AA- | 广元市投资控股(集团)有限公司 |
| 09 建发债 | 2,000 | 7 | 6 | AA- | A+ | 建发房地产集团有限公司 |
| 11 东营债 | 6,000 | 7 | 6.75 | AA+ | AA | 东营市城市资产经营有限公司 |
| 11 威利 MTN1 | 11,000 | 5 | 6.15 | AA | AA | 保定天威英利新能源有限公司 |
| 合计 | 2,138,600 | | | | | |

(2) 可供出售金融资产

此类别资产指所持期限不确定且本行可随时出售的非衍生金融资产。截至 2014 年 12 月 31 日、2013 年 12 月 31 日和 2012 年 12 月 31 日，可供出售金融

资产分别占本行证券投资总额的 26.92%、31.74%和 46.91%。

下表列出报告期内本行投资总额中可供出售金融资产的构成情况：

单位：千元

| 项目 | 2014年12月31日 | | 2013年12月31日 | | 2012年12月31日 | |
|-----------------|-------------------|----------------|------------------|----------------|-------------------|----------------|
| | 金额 | 占比 | 金额 | 占比 | 金额 | 占比 |
| 可供出售债务工具 | 11,922,483 | 99.89% | 9,918,531 | 99.87% | 10,148,279 | 99.87% |
| 其中：国债 | 7,789,846 | 65.26% | 6,981,927 | 70.30% | 6,010,967 | 59.15% |
| 政策性银行金融债券 | 1,087,272 | 9.11% | 597,216 | 6.01% | 843,462 | 8.30% |
| 中央银行票据 | | 0.00% | - | | 2,026,724 | 19.94% |
| 企业债和铁路债 | 2,617,510 | 21.93% | 2,323,805 | 23.40% | 1,267,126 | 12.47% |
| 其他金融债 | 100,190 | 0.84% | 15,583 | 0.16% | - | |
| 大额可转让定期存单 | 227,666 | 1.91% | | | | |
| 信贷资产证券化信托资产支持证券 | 99,999 | 0.84% | | | | |
| 可供出售权益工具 | 13,400 | 0.11% | 13,400 | 0.13% | 13,400 | 0.13% |
| 其中：按成本计量的 | 13,400 | 0.11% | 13,400 | 0.13% | 13,400 | 0.13% |
| 合计 | 11,935,883 | 100.00% | 9,931,931 | 100.00% | 10,161,679 | 100.00% |
| 减：减值损失准备 | | | - | | - | - |
| 净值 | 11,935,883 | | 9,931,931 | - | 10,161,679 | - |

截至 2014 年 12 月 31 日的可供出售金融资产余额 119.36 亿元较 2013 年 12 月 31 日的 99.32 亿元上升 20.18%；2013 年 12 月 31 日的可供出售金融资产余额 99.32 亿元较 2012 年 12 月 31 日的 101.62 亿元下降 2.26%，主要原因为报告期内，货币政策前松后紧，总体流动性呈小幅波动趋势，本行根据货币政策、流动性趋势适时调整债券投资总量。

截至 2014 年 12 月 31 日，本行可供出售金融资产中国债持有量为 77.90 亿元，比 2013 年 12 月 31 日的余额 69.82 亿元上升 11.57%；2013 年 12 月 31 日的可供出售金融资产中国债持有量较 2012 年 12 月 31 日的余额 60.11 亿元上升 16.15%。报告期内，可供出售金融资产中国债占比提升，这一变化主要出于对债券投资的结构调整，原来本行持有的政策性金融债较多，考虑到国债的免税性质，同期限的国债实际利率比其他利率产品的名义利率高，2009 年开始本行以持有国债为主，政策性金融债、央行票据、铁路债为辅，调整了整体持券结构。其中持有的国债多数归类为中长期可供出售类金融资产，使持券平均实

际利率有所增加。

(3) 持有至到期投资

此类别资产为本行计划并能够持有至到期日，并有固定期限的非衍生性固定收益资产。

下表列出报告期内本行投资组合中持有至到期投资的构成情况：

单位：千元

| 项 目 | 2014 年 12 月 31 日 | | 2013 年 12 月 31 日 | | 2012 年 12 月 31 日 | |
|-----------------|-------------------|-------------------|-------------------|-------------------|------------------|------------------|
| | 账面价值 | 公允价值 | 账面价值 | 公允价值 | 账面价值 | 公允价值 |
| 国债 | 15,970,754 | 16,115,353 | 9,689,583 | 9,091,912 | 4,298,495 | 4,283,838 |
| 政策性银行金融债券 | 688,451 | 690,848 | 358,851 | 314,411 | 359,251 | 347,227 |
| 其他金融债 | 99,961 | 100,032 | 99,963 | 96,105 | 99,966 | 97,884 |
| 企业债和铁路债 | 2,199,340 | 2,161,592 | 2,199,398 | 1,991,365 | 2,279,403 | 2,220,006 |
| 信贷资产证券化信托资产支持证券 | 50,059 | 49,744 | | | | |
| 合 计 | 19,008,565 | 19,117,569 | 12,347,795 | 11,493,793 | 7,037,115 | 6,948,955 |
| 持有至到期投资减值准备 | - | - | - | - | - | - |
| 净 值 | 19,008,565 | 19,117,569 | 12,347,795 | 11,493,793 | 7,037,115 | 6,948,955 |

(4) 应收款项类投资

此类别资产是指在活跃市场中没有报价，回收金额固定或可确定的非衍生金融资产，包括理财产品投资、资产管理计划、信托投资等。截至 2014 年 12 月 31 日、2013 年 12 月 31 日和 2012 年 12 月 31 日，应收款项类投资分别占本行证券投资总额的 23.54%、16.99%和 4.01%。2013 年起本行通过应收款项类产品加大资产管理计划、理财产品、信托产品的投资，通过调整资产结构提高资产收益率。

下表列出报告期内本行贷款和应收款项类投资的构成情况：

单位：千元

| 项 目 | 2014 年 12 月 31 日 | | 2013 年 12 月 31 日 | | 2012 年 12 月 31 日 | |
|------------|-------------------|----------------|------------------|----------------|------------------|----------------|
| | 金额 | 占比 | 金额 | 占比 | 金额 | 占比 |
| 理财产品投资 | 50,000 | 0.47% | 638,500 | 12.01% | 70,000 | 8.06% |
| 资产管理计划 | 8,621,000 | 80.45% | 2,381,500 | 44.79% | - | - |
| 信托计划 | 2,045,000 | 19.08% | 2,297,000 | 43.20% | 799,000 | 91.94% |
| 合 计 | 10,716,000 | 100.00% | 5,317,000 | 100.00% | 869,000 | 100.00% |

| | | | | | | |
|-----------|-------------------|---|------------------|---|----------------|---|
| 减：减值损失准备 | (277,395) | - | - | - | - | - |
| 净值 | 10,438,605 | - | 5,317,000 | - | 869,000 | - |

注：1. 截至 2014 年 12 月 31 日，上述应收款项类投资中包含发行人购买的 5,000 万元南京银行管理的银行间市场资金联合投资项目“金梅花”理财产品。2. 信托计划系发行人购买的单一资金信托计划。

发行人应收款项类投资主要包括理财产品、信托计划和资产管理计划，其中资产管理计划和信托计划余额增长较快。发行人报告期内，应收款项类投资快速增长的原因主要为：1、报告期，发行人在风险可控的前提下，逐步尝试扩大主动负债经营模式，一方面满足流动性管理的需求，另一方面，伴随负债来源的多元化，发行人积极通过调整资产结构、多元化资金运用获得收益。2、应收款项类投资的产品类型主要包括资产管理计划和信托计划，其基础资产主要为高收益的融资项目，项目实施主体为发行人的授信客户，信用较好，风险能够得到有效控制。因此报告期内发行人应收款项类投资增长较快。

报告期内，发行人投资的信托计划主要为单一资金信托计划。发行人将资金委托给信托公司，信托公司作为受托人，根据单一资金信托计划信托合同约定运用和管理资金，发行人根据合同约定获得投资收益。发行人投资的资产管理计划主要为定向资产管理计划。发行人将资金委托给证券公司管理，证券公司根据资产管理计划管理合同约定投资和管理资金。

报告期内，发行人投资的信托计划和资产管理计划的具体运用主要为委托贷款、信托贷款、信托受益权等。其基础资产主要为高收益的融资项目，包括基础设施建设项目等。项目实施主体为发行人的授信客户，信用较好，发行人能够有效控制投资风险。

报告期内，发行人投资的信托计划及资产管理计划的加权平均收益率情况如下：

| 项目 | 加权平均收益率 | | |
|--------|---------|---------|---------|
| | 2014 年度 | 2013 年度 | 2012 年度 |
| 信托计划 | 8.52% | 8.13% | 6.35% |
| 资产管理计划 | 9.70% | 7.97% | — |

投资收益方面，2012 年、2013 年和 2014 年报告期内发行人信托计划及资产管理计划的投资收益分别为 0.47 亿元、1.67 亿元和 5.82 亿元。

2014 年 5 月，银监会发布《关于规范金融机构同业业务的通知》（银发〔2014〕127 号），第十二条规定：“金融机构同业投资应严格风险审查和资金投向合规性审查，按照‘实质重于形式’原则，根据所投资基础资产的性质，准确计量风

险并计提相应资本与拨备。”根据上述通知的要求，2014年贵阳银行基于审慎性原则对应收款项类投资进行减值测试，并计提减值准备金额2.77亿元。

报告期内，贵阳银行信托计划及资产管理类产品投资余额及占总资产比例虽逐年增长，但仍低于上市城商行平均水平。

(5) 投资组合到期情况

下表列出截至2014年12月31日，按剩余期限划分的本行的证券投资情况。

单位：千元

| 项目 | 3个月内到期 | | 3个月至1年到期 | | 1至5年到期 | | 5年后到期 | | 无限期 | | 合计 |
|------------------------|----------------|--------------|------------------|--------------|-------------------|---------------|-------------------|---------------|---------------|--------------|-------------------|
| | 金额 | 占比 | 金额 | 占比 | 金额 | 占比 | 金额 | 占比 | 金额 | 占比 | |
| 以公允价值计量且其变动计入当期损益的金融资产 | 63,257 | 0.14% | 440,628 | 0.99% | 1,400,134 | 3.16% | 1,052,634 | 2.37% | | | 2,956,653 |
| 可供出售金融资产 | 408,608 | 0.92% | 889,592 | 2.01% | 5,005,093 | 11.29% | 5,619,190 | 12.67% | 13,400 | 0.03% | 11,935,883 |
| 持有至到期投资 | 50,059 | 0.11% | 330,016 | 0.74% | 2,032,620 | 4.58% | 16,595,870 | 37.43% | | | 19,008,565 |
| 应收款项类投资 | | | 947,150 | 2.14% | 9,006,355 | 20.31% | 485,100 | 1.09% | | | 10,438,605 |
| 证券投资总额 | 521,924 | 1.18% | 2,607,386 | 5.88% | 17,444,202 | 39.34% | 23,752,794 | 53.57% | 13,400 | 0.03% | 44,339,706 |

(6) 账面价值与市场价值

所有可供出售投资、以公允价值计量且其变动计入当期损益的金融资产以市场价值或公允价值入账。下表列出报告期内本行持有至到期投资的账面价值和市场价值。

单位：千元

| 项目 | 2014年12月31日 | | 2013年12月31日 | | 2012年12月31日 | |
|---------|-------------|------------|-------------|------------|-------------|-----------|
| | 账面值 | 市场/公允价值 | 账面值 | 市场/公允价值 | 账面值 | 市场/公允价值 |
| 持有至到期投资 | 19,008,565 | 19,117,569 | 12,347,795 | 11,493,793 | 7,037,115 | 6,948,955 |

(7) 投资集中度

下表列出截至2014年12月31日，账面价值超过本行股东权益10.0%的投

资情况：

单位：千元

| 发行主体 | 账面价值 | 占证券投资 总额百分比 | 占股东权益 总额百分比 | 市场/公允价值 |
|-----------|-------------------|----------------|----------------|-------------------|
| 财政部 | 25,764,928 | 58.11% | 240.54% | 25,909,290 |
| 国开行 | 2,190,467 | 4.94% | 20.45% | 2,192,487 |
| 铁道部 | 4,239,088 | 9.56% | 39.58% | 4,201,384 |
| 华创证券 | 8,386,555 | 18.91% | 78.30% | 8,386,555 |
| 合计 | 40,581,038 | 91.52% | 378.87% | 40,689,716 |

(8) 持有前十大金融债券情况

截至 2014 年 12 月 31 日，发行人持有的前十大金融债券情况如下表所示：

单位：千元

| 序号 | 债券种类 | 债券名称 | 面值 | 利率 (%) | 到期日 |
|-----------|---------|------------|------------------|--------|------------|
| 1 | 140208 | 14 国开 08 | 530,000 | 5.25 | 2017-04-08 |
| 2 | 140327 | 14 进出 27 | 300,000 | 4.62 | 2015-04-24 |
| 3 | 050217 | 05 国开 17 | 250,000 | 4.10 | 2025-08-30 |
| 4 | 140225 | 14 国开 25 | 220,000 | 4.33 | 2017-10-17 |
| 5 | 080220 | 08 国开 20 | 200,000 | 3.42 | 2018-11-25 |
| 6 | 130238 | 13 国开 38 | 200,000 | 4.58 | 2018-08-29 |
| 7 | 140220 | 14 国开 20 | 110,000 | 4.69 | 2017-08-07 |
| 8 | 070229 | 07 国开 29 | 100,000 | 5.14 | 2015-01-17 |
| 9 | 090215 | 09 国开 15 | 100,000 | 5.00 | 2024-10-13 |
| 10 | 1220010 | 12 兰州银行 02 | 100,000 | 5.24 | 2017-05-24 |
| 合计 | | | 2,110,000 | | |

5. 本行资产的其他构成部分

本行资产的其他构成部分主要包括：现金及存放央行款项、买入返售金融资产、存放同业款项、拆出资金和其他类型的资产等。

(1) 现金及存放央行款项

现金及存放央行款项包括库存现金、法定准备金和超额存款准备金。法定准备金为本行被要求存放于中央银行的最低现金存款额，最低额按本行客户存款的百分比确定。超额存款准备金指存放中央银行的用于银行间往来资金清算的款项。

截至 2014 年 12 月 31 日，本行的现金及存放央行款项的余额为 261.38 亿

元，较 2013 年 12 月 31 日的余额 216.01 亿元上升 21.00%；2013 年 12 月 31 日的现金及存放央行款项的余额较 2012 年 12 月 31 日的余额 217.92 亿元下降 0.88%，主要是报告期内随着准备金政策的调整，存放于中央银行的法定准备金总体呈上升趋势。

本行适用的存款准备金缴存比率于报告期资产负债表日为：

| 币 种 | 2014 年 12 月 31 日 | 2013 年 12 月 31 日 | 2012 年 12 月 31 日 |
|-----|------------------|------------------|------------------|
| 人民币 | 17.5% | 18% | 18% |
| 外币 | 5% | 5% | 5% |

截至 2014 年 12 月 31 日，本行的法定准备金的余额为 229.21 亿元，较 2013 年 12 月 31 日的余额 196.11 亿元上升 16.88%；2013 年 12 月 31 日的法定准备金余额较 2012 年 12 月 31 日的余额 155.96 亿元上升 25.74%；2012 年 12 月 31 日的法定准备金的余额较 2011 年 12 月 31 日的 126.15 亿元上升 23.63%，上述法定准备金上升的主要原因是本行客户存款的增加。

截至 2014 年 12 月 31 日，本行的超额存款准备金余额为 23.92 亿元，较 2013 年 12 月 31 日的余额 13.52 亿元上升 76.84%；2013 年 12 月 31 日的超额存款准备金余额较 2012 年 12 月 31 日的余额 55.31 亿元下降 75.55%。

（2）买入返售金融资产

买入返售金融资产主要指本行以证券为抵押以反向回购形式拆放同业及其他金融机构的款项。截至 2014 年 12 月 31 日、2013 年 12 月 31 日和 2012 年 12 月 31 日，本行买入返售金融资产净额分别为 21.39 亿元、5.50 亿元和 29.65 亿元。上述变化主要取决于本行根据资金变化情况，对主动性融资额度进行调节，以实现资金来源与运用的匹配。

（3）存放同业款项

存放同业款项主要由本行在国内银行和外国银行存放的款项为主，截至 2014 年 12 月 31 日的存放同业款项余额为 114.07 亿元，比 2013 年 12 月 31 日的 107.22 亿元上升 6.39%；2013 年 12 月 31 日的存放同业款项余额较 2012 年 12 月 31 日的 116.33 亿元下降 7.83%，以上变动主要是由于市场环境的变化，并反映了在相应日期本行的流动性头寸。

(4) 其他类型的资产

本行其他类型的资产还包括应收利息、长期股权投资、投资性房地产、固定资产、无形资产、递延所得税资产和其他资产。截至 2014 年 12 月 31 日，上述资产为 42.91 亿元，较 2013 年 12 月 31 日的余额 31.01 亿元上升 38.38%；2013 年 12 月 31 日的其他类型资产余额较 2012 年 12 月 31 日的余额 22.82 亿元上升 35.88%，主要由于随着本行经营规模的扩大固定资产增加。

(二) 主要负债分析

下表列出报告期内，本行总负债的构成情况：

单位：千元

| 项目 | 2014 年 12 月 31 日 | | 2013 年 12 月 31 日 | | 2012 年 12 月 31 日 | |
|----------------------|--------------------|----------------|--------------------|----------------|-------------------|----------------|
| | 金额 | 占比 | 金额 | 占比 | 金额 | 占比 |
| 向中央银行借款 ¹ | 200,000 | 0.14% | 100,000 | 0.09% | | |
| 客户存款 | 130,451,820 | 89.73% | 109,639,654 | 95.68% | 88,241,025 | 89.09% |
| 同业及其他金融机构存放款项 | 6,988,750 | 4.81% | 533,767 | 0.47% | 528,005 | 0.53% |
| 卖出回购款项金融资产款 | 2,583,350 | 1.78% | 595,280 | 0.52% | 3,384,920 | 3.42% |
| 拆入资金 | - | 0.00% | - | - | 2,827,430 | 2.85% |
| 应付债券 | 2,786,643 | 1.92% | 1,792,655 | 1.56% | 1,790,097 | 1.81% |
| 其他各项负债 ² | 2,377,757 | 1.64% | 1,929,721 | 1.68% | 2,270,154 | 2.29% |
| 负债总额 | 145,388,320 | 100.00% | 114,591,077 | 100.00% | 99,041,631 | 100.00% |

注：1. 向中央银行借款为广元贵商村镇银行支农再贷款款项；

2. 包括应付职工薪酬、应交税费、应付利息、预计负债、递延所得税负债和其他负债。

截至 2014 年 12 月 31 日，本行总负债合计为 1,453.88 亿元，较 2013 年 12 月 31 日的 1,145.91 亿元增长 26.88%；2013 年 12 月 31 日负债总额较 2012 年 12 月 31 日的 990.42 亿元增长 15.70%，客户存款为本行主要的资金来源，截至 2014 年 12 月 31 日、2013 年 12 月 31 日和 2012 年 12 月 31 日，客户存款分别占本行总负债的 89.73%、95.68%和 89.09%。

1. 客户存款

本行为公司和个人客户提供活期及定期存款产品。

(1) 按客户类型划分的客户存款

下表列出报告期内，本行按产品类型和按客户类型划分的客户存款情况：

单位：千元

| 项 目 | 2014年12月31日 | | 2013年12月31日 | | 2012年12月31日 | |
|---------------|--------------------|----------------|--------------------|----------------|-------------------|----------------|
| | 金额 | 占比 | 金额 | 占比 | 金额 | 占比 |
| 公司存款 | | | | | | |
| 活期存款 | 53,507,591 | 41.02% | 48,305,423 | 44.06% | 40,383,448 | 45.76% |
| 定期存款 | 25,332,820 | 19.42% | 19,486,390 | 17.77% | 12,514,978 | 14.18% |
| 公司存款合计 | 78,840,411 | 60.44% | 67,791,813 | 61.83% | 52,898,426 | 59.95% |
| 个人存款 | | | | | | |
| 活期存款 | 14,426,071 | 11.06% | 13,678,155 | 12.48% | 11,523,338 | 13.06% |
| 定期存款 | 22,144,781 | 16.98% | 17,069,011 | 15.57% | 10,857,055 | 12.30% |
| 个人存款合计 | 36,570,852 | 28.03% | 30,747,166 | 28.05% | 22,380,393 | 25.36% |
| 其他 | | | | | | |
| 财政性存款 | 60,622 | 0.05% | 18,449 | 0.02% | 40,472 | 0.05% |
| 汇出汇款及应解 汇款 | 121,042 | 0.09% | 113,449 | 0.10% | 86,852 | 0.10% |
| 存入保证金 | 14,858,893 | 11.39% | 8,468,777 | 7.72% | 9,834,882 | 11.15% |
| 国库定期存款 | | | 2,500,000 | 2.28% | 3,000,000 | 3.40% |
| 其他存款合计 | 15,040,557 | 11.53% | 11,100,675 | 10.12% | 12,962,206 | 14.69% |
| 客户存款总额 | 130,451,820 | 100.00% | 109,639,654 | 100.00% | 88,241,025 | 100.00% |

截至2014年12月31日，本行客户存款余额为1,304.52亿元，较2013年12月31日的1,096.40亿元增长18.98%；2013年12月31日的客户存款余额较2012年12月31日的882.41亿元增长24.25%。上述增长主要由于：(i)宏观上，中国政府实行适度宽松的货币政策，国内市场流动性充裕，在信贷业务增长的同时带动存款增长；(ii)本行加大对地方政府部门、重点行业 and 重点客户的营销力度，成效显著；(iii)本行适时调整激励考核政策，充分调动分支行的积极性；(iv)本行积极拓展省内市场，设立分支机构；(v)本行发挥网点网络和客户资源的优势，全员营销，实现存款的快速增长；(vi)本行通过资产业务如投行业务带动负债业务发展，结构性存款增加。

从存款的客户结构上看，截至2014年12月31日、2013年12月31日和2012年12月31日，本行公司存款占存款总额的60.44%、61.83%和59.95%，公司存款在报告期内所占比例保持稳定。截至2014年12月31日、2013年12月31日和2012年12月31日，个人存款占存款总额的28.03%、28.05%和25.36%，报告期内个人存款占比波动的原因主要系本行存入保证金波动所致。

从存款的期限结构上看，截至 2014 年 12 月 31 日，本行定期存款占存款总额的 36.39%，活期存款占存款总额的 52.08%；截至 2013 年 12 月 31 日，本行定期存款占存款总额的 33.34%，活期存款占存款总额的 56.53%；截至 2012 年 12 月 31 日，本行定期存款占存款总额的 26.49%，活期存款占存款总额的 58.82%，报告期内，活期存款占比小幅下降，主要原因系本行存入保证金快速增长，比重增加所致。

(2) 按地理区域划分的存款分布情况

| 地理区域 | 2014 年 12 月 31 日 | 2013 年 12 月 31 日 |
|------|------------------|------------------|
| 贵阳 | 83.99% | 85.51% |
| 毕节 | 1.31% | 1.75% |
| 遵义 | 3.64% | 2.63% |
| 凯里 | 1.70% | 1.66% |
| 安顺 | 0.39% | 0.14% |
| 都匀 | 1.00% | 1.09% |
| 铜仁 | 0.63% | 0.01% |
| 四川省 | 7.34% | 9.10% |
| 合计 | 100.00% | 100% |

本行根据吸收存款的分支机构所在的位置统计各地区存款情况。存款者所在的区域与吸收存款的分支机构的位置有较高的相关性。在 2008 年 6 月本行在毕节开设分行以前，本行的存款全部来自于贵阳地区。截至 2014 年末，本行在贵阳地区吸收存款占本行存款总额的比重为 83.99%。

截至 2014 年 12 月 31 日，本行在异地设立分行吸收存款额占本行存款总额的比重为 16.01%，其中：本行在毕节地区吸收存款额占本行存款总额的比重为 1.31%；本行在遵义地区吸收存款额占本行存款总额的比重为 3.64%；本行在凯里地区吸收存款额占本行存款总额的比重为 1.70%；本行在安顺地区吸收存款额占本行存款总额的比重为 0.39%；本行在都匀地区吸收存款额占本行存款总额的比重为 1.00%；本行在铜仁地区吸收存款额占本行存款总额的比重为 0.63%。本行在四川省吸收存款额占本行存款总额的比重为 7.34%，其中成都分行吸收存款占比 5.04%、广元村镇银行吸收存款占比 2.30%。

(3) 按剩余期限统计的存款的分布

下表列出截至 2014 年 12 月 31 日，本行按剩余期限统计的客户存款的分布情况：

单位：千元

| 项 目 | 1 个月以内 | | 1 至 3 个月到期 | | 3 至 12 个月到期 | | 1 至 5 年到期 | | 5 年以上到期 | | 合计 |
|---------------|-------------------|---------------|------------------|--------------|-------------------|---------------|-------------------|---------------|--------------|--------------|--------------------|
| | 金额 | 占总额百分比 | 金额 | 占总额百分比 | 金额 | 占总额百分比 | 金额 | 占总额百分比 | 金额 | 占总额百分比 | 金额 |
| 公司存款 | 55,466,516 | 42.52% | 1,378,433 | 1.06% | 13,320,254 | 10.21% | 8,675,208 | 6.65% | - | 0.00% | 78,840,411 |
| 个人存款 | 17,442,288 | 13.37% | 4,532,655 | 3.47% | 9,775,332 | 7.49% | 4,815,235 | 3.69% | 5,342 | 0.00% | 36,570,852 |
| 其他 | - | 0.00% | - | 0.00% | - | 0.00% | - | 0.00% | - | 0.00% | - |
| 财政性存款 | 60,622 | 0.05% | - | 0.00% | - | 0.00% | - | 0.00% | - | 0.00% | 60,622 |
| 汇出汇款及应解汇款 | 121,042 | 0.09% | - | 0.00% | - | 0.00% | - | 0.00% | - | 0.00% | 121,042 |
| 存入保证金 | 6,381,300 | 4.89% | 3,220,295 | 2.47% | 5,243,979 | 4.02% | 13,319 | 0.01% | - | 0.00% | 14,858,893 |
| 国库定期存款 | - | 0.00% | - | 0.00% | - | 0.00% | - | 0.00% | - | 0.00% | - |
| 客户存款总额 | 79,471,768 | 60.92% | 9,131,383 | 7.00% | 28,339,565 | 21.72% | 13,503,762 | 10.35% | 5,342 | 0.00% | 130,451,820 |

(4) 客户存款币种结构

截至 2014 年 12 月 31 日，本行按货币划分的本行客户存款分布情况如下：

单位：千元

| 项目 | 人民币 | 美元 ¹ | 其它货币 ¹ | 合计 |
|---------------|--------------------|-----------------|-------------------|--------------------|
| 公司存款 | | | | |
| 活期存款 | 53,479,123 | 24,882 | 3,586 | 53,507,591 |
| 定期存款 | 25,332,820 | | | 25,332,820 |
| 小计 | 78,811,943 | 24,882 | 3,586 | 78,840,411 |
| 个人存款 | | | | |
| 活期存款 | 14,426,069 | 1 | 1 | 14,426,071 |
| 定期存款 | 22,144,618 | 42 | 121 | 22,144,781 |
| 小计 | 36,570,687 | 43 | 122 | 36,570,852 |
| 其他 | | | | |
| 财政性存款 | 60,622 | | | 60,622 |
| 汇出汇款及应解汇款 | 121,039 | | 3 | 121,042 |
| 存入保证金 | 14,854,379 | 4,394 | 120 | 14,858,893 |
| 国库定期存款 | | | | |
| 小计 | 15,036,040 | 4,394 | 123 | 15,040,557 |
| 客户存款总额 | 130,418,670 | 29,319 | 3,831 | 130,451,820 |

注：1. 外币存款按照期末中国人民银行公布的基准汇率或经国家认可的套算汇率折算为人民币。

2. 同业及其他金融机构存放款项

截至 2014 年 12 月 31 日，同业及其他金融机构存放款项的余额为 69.89 亿元，比 2013 年 12 月 31 日的余额 5.34 亿元增长 1,209.33%；2013 年 12 月 31 日的同业及其他金融机构存放款项余额较 2012 年 12 月 31 日的余额 5.28 亿元增长 1.09%。本行积极主动开展负债管理，根据负债及其流动性情况、同业存款利率水平等，本行适时调整同业存款规模。

报告期内，发行人同业及其他金融机构存放款项具体如下：

单位：千元

| 项目 | 2014 年 12 月 31 日 | 2013 年 12 月 31 日 | 2012 年 12 月 31 日 |
|-----------|------------------|------------------|------------------|
| 境内同业存放 | 6,452,703 | 500,719 | 505,727 |
| 其他金融机构存放 | 536,047 | 33,048 | 22,278 |
| 合计 | 6,988,750 | 533,767 | 528,005 |

2013 年同业及其他金融机构存放款项余额 5.34 亿元，2014 年同业及其他金融机构存放款项余额 69.89 亿元，2014 年增量 64.55 亿元。2014 年较 2013 年年

末同业存放余额大幅度增加的原因主要包括：

(1) 发行人经营战略转型升级、对资本负债结构进行调整。2014 年发行人资产负债管理较往年有了较大调整，在风险可控的前提下，逐渐尝试主动负债经营模式，吸收的同业存款一方面充实头寸满足流动性管理需求；另一方面，通过实现多元化负债经营有利于降低负债成本，与此同时发行人通过多元化资产运用有利于提高投资收益。

(2) 2014 年度发行人境内同业存放增加，主要是由于中国邮政储蓄银行股份有限公司、中国农业银行股份有限公司等商业银行在发行人的同业存放增加所致，具体如下：

单位：千元

| 序号 | 同业机构 | 类型 | 金额 |
|----|--------------------|----|------------------|
| 1 | 中国邮政储蓄银行股份有限公司 | 定期 | 1,000,000 |
| 2 | | 定期 | 500,000 |
| 3 | | 定期 | 500,000 |
| 4 | 中国银行股份有限公司鞍山分行 | 定期 | 250,000 |
| 5 | 中国农业银行股份有限公司贵阳新华支行 | 定期 | 1,000,000 |
| 6 | | 定期 | 500,000 |
| 7 | 兴业银行股份有限公司贵阳分行 | 定期 | 1,200,000 |
| 合计 | | | 4,950,000 |

(3) 2014 年末金融机构购买发行人发行的理财产品 15 亿，具体如下：

单位：千元

| 序号 | 同业机构 | 类型 | 金额 |
|----|------------------|------|---------------------|
| 1 | 稳利来机构客户专属第 145 期 | 理财产品 | 500,000.00 |
| 2 | 本利保机构客户专属第 59 期 | 理财产品 | 500,000.00 |
| 3 | 本利保机构客户专属第 38 期 | 理财产品 | 500,000.00 |
| 合计 | | | 1,500,000.00 |

(4) 与同行业相比，发行人同业及其他金融机构存放款项占总负债比例仍然处于较低水平。

单位：千元

| 银行 | 2014 年 | | 2013 年 | | 2012 年 | |
|------|-------------|---------------|-------------|---------------|-------------|---------------|
| | 金额 | 占比 | 金额 | 占比 | 金额 | 占比 |
| 北京银行 | 313,203,000 | 21.93% | 315,098,461 | 25.04% | 241,199,743 | 23.01% |
| 宁波银行 | 86,634,335 | 16.66% | 89,986,906 | 20.35% | 44,543,618 | 12.68% |
| 南京银行 | 84,573,465 | 15.65% | 94,380,262 | 23.18% | 43,815,332 | 13.74% |
| 平均 | | 18.08% | | 22.85% | | 16.47% |
| 贵阳银行 | 6,988,750 | 4.81% | 533,767 | 0.47% | 528,005 | 0.53% |

综上，2014 年发行人同业及其他金融机构存放款项增长主要是由于发行人

经营战略转型升级、逐渐尝试主动负债经营模式导致，发行人同业及其他金融机构存放款项占总负债比例仍然处于同业较低水平。

3. 卖出回购金融资产款

卖出回购金融资产款是指以证券和可流通工具作抵押的回购协议项下从同业和其他金融机构所借款项。截至 2014 年 12 月 31 日、2013 年 12 月 31 日和 2012 年 12 月 31 日，本行卖出回购金融资产款为 25.83 亿元、5.95 亿元和 33.85 亿元。通过卖出回购业务，本行对负债规模、结构及成本进行主动管理。

4. 拆入资金

拆入资金主要包括货币市场拆入款项。截至 2014 年 12 月 31 日、2013 年 12 月 31 日本行无拆入资金，截至 2012 年 12 月 31 日，本行拆入资金为 28.27 亿元。

5. 应付债券

2010 年 6 月本行发行了总额为 6 亿元的十年期可赎回次级债券，在最初五年的年利率为 5.95%，按年度支付。如果本行在发行后第五年年末，不赎回该等债券，则票面利率将在接下来的五年上升 3%。

2012 年 12 月本行在银行间市场发行了总额 12 亿元的次级债券。此次发行的次级债券全部为 10 年期固定利率债券，每年付息一次，在债券存续期间票面年利率为 6.50%，本行有权在第 5 年末行使一次赎回权。

2014 年 9 月 12 日本行在全国银行间市场发行人民币同业存单，期限为 6 个月，发行金额为人民币 9.77 亿元，面值为人民币 10 亿元，贴现发行。

6. 其他各项负债

其他各项负债包括应付职工薪酬、应交税费、应付利息、递延所得税负债和其他负债。截至 2014 年 12 月 31 日本行其他各项负债余额为 23.78 亿元，比截至 2013 年 12 月 31 日的 19.30 亿元上升 23.22%，主要是应付利息的增加；2013 年 12 月 31 日本行其他各项负债余额较 2012 年 12 月 31 日的 22.70 亿元下降 15.00%。

二、利润表重要项目分析

(一) 经营业绩概要分析

下表列出报告期内本行的简明经营业绩。

单位：千元

| 项 目 | 2014 年度 | 2013 年度 | 2012 年度 |
|--------------|------------------|------------------|------------------|
| 利息收入 | 7,602,405 | 5,973,842 | 5,059,796 |
| 利息支出 | 2,386,105 | 1,947,814 | 1,680,992 |
| 利息净收入 | 5,216,300 | 4,026,028 | 3,378,804 |
| 手续费及佣金净收入 | 292,576 | 107,154 | 90,092 |
| 投资收益 | 78,097 | (144,439) | 5,244 |
| 公允价值变动亏损 | 139,648 | (174,713) | (18,182) |
| 汇兑收益 | 1,449 | (251) | 3,082 |
| 其他业务收入 | 14,916 | 8,014 | 9,875 |
| 营业收入 | 5,742,986 | 3,821,793 | 3,468,915 |
| 营业税金及附加 | 404,345 | 267,618 | 238,165 |
| 业务及管理费 | 1,561,573 | 1,186,650 | 1,035,927 |
| 资产减值损失 | 773,097 | 145,815 | 174,759 |
| 其他业务支出 | 32,221 | 1,822 | 2,719 |
| 营业利润 | 2,971,750 | 2,219,888 | 2,017,345 |
| 营业外净收入 | 25,041 | 12,418 | 4,123 |
| 利润总额 | 2,996,791 | 2,232,306 | 2,021,468 |
| 所得税费用 | 549,432 | 423,634 | 404,651 |
| 净利润 | 2,447,359 | 1,808,672 | 1,616,817 |
| 归属于母公司股东的净利润 | 2,435,736 | 1,803,789 | 1,621,685 |
| 少数股东损益 | 11,623 | 4,883 | (4,868) |

2014 年、2013 年和 2012 年本行净利润分别为 24.47 亿元、18.09 亿元和 16.17 亿元。

本行 2014 年的净利润为 24.47 亿元，比 2013 年的 18.09 亿元增长了 35.31%；本行 2013 年的净利润比 2012 年的 16.17 亿元增长了 11.87%。

本行的净利润在 2012 年至 2014 年期间的增长主要是以下因素综合作用的结果：

1. 利息净收入的年复合年增长率为 24.25%；
2. 手续费和佣金净收入的年复合增长率达到 80.21%；
3. 2014 年投资收益比 2012 年上升了 1,389.26%；
4. 2014 年的资产减值损失比 2012 年上升了 342.38%。

（二）利息净收入

下表列出了报告期内本行利息收入、利息支出和利息净收入的情况。

单位：千元

| 项目 | 2014 年度 | 2013 年度 | 2012 年度 |
|--------------|------------------|------------------|------------------|
| 利息收入 | 7,602,405 | 5,973,842 | 5,059,796 |
| 利息支出 | 2,386,105 | 1,947,814 | 1,680,992 |
| 利息净收入 | 5,216,300 | 4,026,028 | 3,378,804 |

本行 2014 年利息净收入为 52.16 亿元较 2013 年利息净收入的 40.26 亿元上升 29.56%；2013 年利息净收入为 40.26 亿元较 2012 年利息净收入 33.79 亿元增长 19.16%，利息净收入的增长主要是由于平均生息资产余额的增加及收益率的提升。

下表列出了报告期内本行资产与负债项目的平均余额、相关利息收入或利息支出以及资产的平均收益率和负债的平均成本率情况。

单位：千元

| 项目 | 2014 年度 | | | 2013 年度 | | | 2012 年度 | | |
|---------------------|-----------------------|------------------|---------------|-----------------------|------------------|--------------|-----------------------|------------------|-------------------|
| | 平均 余额 ¹ | 利息收入 (支出) | 平均 收益率/成本率 | 平均 余额 ¹ | 利息收入 (支出) | 平均 收益率 | 平均 余额 ¹ | 利息收入 (支出) | 平均 收益率/ 成本率 |
| 资产 | | | | | | | | | |
| 客户贷款 ² | 63,775,658 | 5,149,937 | 8.08% | 52,457,789 | 3,990,312 | 7.61% | 44,568,816 | 3,475,374 | 7.80% |
| 证券投资 | 35,579,830 | 1,775,504 | 4.99% | 28,630,111 | 1,224,029 | 4.28% | 23,422,833 | 955,024 | 4.08% |
| 存放央行款项 ³ | 22,867,370 | 354,859 | 1.55% | 19,380,625 | 306,877 | 1.58% | 15,696,146 | 239,845 | 1.53% |
| 存放同业款项 | 6,066,487 | 301,842 | 4.98% | 10,117,841 | 383,592 | 3.79% | 6,634,126 | 318,785 | 4.81% |
| 拆出资金 ⁴ | 512,204 | 20,263 | 3.96% | 1,581,600 | 69,032 | 4.36% | 1,811,387 | 70,768 | 3.91% |
| 总生息资产 | 128,801,549 | 7,602,405 | 5.90% | 112,167,966 | 5,973,842 | 5.33% | 92,133,308 | 5,059,796 | 5.49% |
| 减值损失准备 ⁵ | 2,152,001 | | | 1,838,681 | - | - | 1,654,383 | - | - |
| 非生息资产 ⁶ | 4,776,086 | | | 4,168,891 | - | - | 2,648,883 | - | - |
| 资产总计 | 131,425,634 | | | 114,498,176 | - | - | 93,127,808 | - | - |
| 负债 | | | | | | | | | |
| 客户存款 | 111,718,269 | 1,970,192 | 1.76% | 97,376,516 | 1,591,909 | 1.63% | 76,906,140 | 1,320,046 | 1.72% |
| 拆入资金 ⁷ | 3,690,935 | 119,568 | 3.24% | 5,168,769 | 213,173 | 4.12% | 6,436,901 | 319,495 | 4.96% |
| 同业及其他金融机构存放款项 | 3,150,850 | 159,313 | 5.06% | 845,125 | 26,474 | 3.13% | 279,751 | 3,325 | 1.19% |
| 应付债券 | 2,212,718 | 137,032 | 6.19% | 1,791,068 | 116,258 | 6.49% | 598,447 | 38,126 | 6.37% |
| 总计息负债 | 120,772,772 | 2,386,105 | 1.97% | 105,181,478 | 1,947,814 | 1.85% | 84,221,239 | 1,680,992 | 2.00% |
| 非计息负债 ⁸ | 2,086,910 | | | 2,300,362 | - | - | 1,053,168 | - | - |
| 负债总计 | 122,859,682 | | | 107,481,839 | - | - | 85,274,407 | - | - |

| | | | | | | | | | |
|----------------------|--|-----------|-------|---|-----------|-------|---|-----------|-------|
| 利息净收入 | | 5,216,300 | | - | 4,026,028 | - | - | 3,378,804 | - |
| 净利差 ⁹ | | | 3.93% | - | - | 3.48% | - | - | 3.50% |
| 净利息收益率 ¹⁰ | | | 4.05% | - | - | 3.59% | - | - | 3.67% |

注：1. 生息资产、计息负债平均余额是本行管理层账户的日均余额，广元市贵商村镇银行股份有限公司使用月均余额。该等数据未经审计，客户贷款利息收入中含转贴现利息支出；

2. 客户贷款利息收入中含转贴现利息支出；
3. 主要包括法定准备金和超额存款准备金；
4. 主要包括拆放同业款项及买入返售（逆回购）金融资产；
5. 每季度进行评估；
6. 包括现金、应收利息、投资性房地产、固定资产、无形资产、递延所得税资产及其他资产等；
7. 包括同业和其他金融机构拆入款项、卖出回购金融资产款、向中央银行借款；
8. 包括应交税费、应付利息、应付职工薪酬、递延所得税负债、预计负债及其它负债等；
9. 等于总生息资产平均收益率与总计息负债平均成本率两者的差额；
10. 按照利息净收入除以总生息资产平均余额计算。

下表列出了报告期内本行由于规模变化和利率变化导致利息收入和利息支出变化的分布情况：规模变化以平均余额变化来衡量；利率变化以平均利率变化来衡量。规模和利率变化的共同影响被计入利率的变化中。

单位：千元

| 项目 | 2014 年与 2013 年对比 | | | 2013 年与 2012 年对比 | | | 2012 年与 2011 年对比 | | |
|-----------------------------|------------------|-----------------|----------------------------|------------------|-----------------|----------------------------|------------------|-----------------|----------------------------|
| | 增加/（减少）由于 | | 增加/（减少） 净值 ³ | 增加/（减少）由于 | | 增加/（减少） 净值 ³ | 增加/（减少）由于 | | 增加/（减少） 净值 ³ |
| | 规模 ¹ | 利率 ² | | 规模 ¹ | 利率 ² | | 规模 ¹ | 利率 ² | |
| 资产 | | | | | | | | | |
| 客户贷款 | 860,917 | 298,708 | 1,159,625 | 615,164 | -100,226 | 514,938 | 675,555 | 259,877 | 935,432 |
| 证券投资和以公允价值计量且其变动计入当期损益的金融资产 | 297,123 | 254,352 | 551,475 | 212,317 | 56,688 | 269,005 | 222,961 | 70,953 | 293,914 |

| | | | | | | | | | |
|----------------|------------------|----------------|------------------|------------------|-----------------|----------------|------------------|----------------|------------------|
| 存放央行款项 | 55,210 | (7,228) | 47,982 | 56,301 | 10,731 | 67,032 | 50,472 | 4,418 | 54,890 |
| 存放同业款项 | (153,597) | 71,847 | (81,750) | 167,401 | -102,594 | 64,807 | 182,279 | -2,824 | 179,455 |
| 拆出资金 | (46,676) | (2,093) | (48,769) | -8,977 | 7,241 | -1,736 | 30,258 | -1,391 | 28,867 |
| 利息收入变动 | 1,012,977 | 615,586 | 1,628,563 | 1,042,206 | -128,160 | 914,046 | 1,161,525 | 331,033 | 1,492,558 |
| 负债 | | | | | | | | | |
| 客户存款 | 234,459 | 143,824 | 378,283 | 351,361 | -79,498 | 271,863 | 285,369 | 190,120 | 475,489 |
| 拆入资金 | (60,950) | (32,655) | (93,605) | -62,944 | -43,378 | -106,322 | 116,381 | 67,494 | 183,875 |
| 同业和其他金融机构存放款项 | 72,228 | 60,611 | 132,839 | 6,720 | 16,429 | 23,149 | 1,110 | 1,983 | 3,093 |
| 应付债券 | 27,369 | (6,595) | 20,774 | 75,980 | 2,152 | 78,132 | 223 | 385 | 608 |
| 利息支出变动 | 273,106 | 165,185 | 438,291 | 371,117 | -104,295 | 266,822 | 403,083 | 259,982 | 663,065 |
| 利息净收入变动 | 739,871 | 450,401 | 1,190,272 | 671,089 | -23,865 | 647,224 | 758,442 | 71,051 | 829,493 |

注：1. 为年度平均余额减上年度平均余额再乘以上年度平均收益率/成本率；

2. 为年度平均收益率/成本率减上年度平均收益率/成本率再乘以本年度平均余额；

3. 为本年度利息收入/支出减上年度利息收入/支出。

1. 利息收入

2014年，本行利息收入为76.02亿元，比2013年的59.74亿元增长27.26%；2013年本行利息收入比2012年的50.60亿元增长18.06%，上述增长主要是由于本行贷款规模持续增长，从而使得生息资产平均余额及平均收益率的都得到快速增长。

(1) 客户贷款利息收入

客户贷款利息收入一直是本行利息收入的最大组成部分，分别占2014年、2013年和2012年本行总利息收入的67.74%、66.80%和68.69%。

2014年本行客户贷款利息收入为51.50亿元，较2013年的39.90亿元增长29.06%；2013年本行客户贷款利息收入较2012年的34.75亿元增长14.82%，平均收益率从2012年的2.80%上升到2014年的8.08%。主要是由于本行在主要经营区域内对客户的议价能力提高导致产品收益率的提升。

(2) 证券投资利息收入

证券投资利息收入是本行利息收入的第二大组成部分，2014年、2013年和2012年分别占本行利息收入的23.35%、20.49%和18.87%。

2014年证券投资利息收入为17.76亿元，证券投资平均余额由2013年的286.30亿元增加至355.80亿元，增长了24.27%。收益率也从2013年的4.28%增长到了2014年的4.99%。

证券投资利息收入从2012年的9.55亿元增加至2013年的12.24亿元，增长了28.17%。证券投资平均余额由2012年的234.23亿元增加至2013年的286.30亿元，增长了22.23%。收益率也从2012年的4.08%增长到了2013年的4.28%。

证券投资利息收入保持较高速度增长，得益于本行的证券投资平均余额持续增长，另一方面也是本行根据市场环境加大了对证券投资配置力度的结果。

(3) 存放央行款项利息收入

本行存放央行款项利息收入主要包括法定准备金和超额存款准备金利息收入。法定准备金即规定本行须在中国人民银行存放的最低现金存款，按客户总存款的一定百分比计算。超额存款准备金为在中国人民银行的存款超过法定准备金

的部分，作为结算之用。

2014年，存放央行款项利息收入为3.55亿元，平均余额从2013年的193.81亿元增长17.99%到2014年的228.67亿元。

存放央行款项利息收入从2012年的2.40亿元上升27.95%到2013年的3.07亿元，主要是由于平均收益率的上升和平均余额的增加共同影响。平均余额从2012年的156.96亿元增长23.47%到2013年的193.81亿元，主要是由于客户存款的增加使法定准备金和超额存款准备金有所增加。

存放央行款项利息收益率由2012年的1.53%上升至2014年的1.55%，上升0.02个百分点。

（4）存放同业款项利息收入

2014年、2013年和2012年，存放同业款项利息收入分别为3.02亿元、3.84亿元和3.19亿元，2012年至2014年下降5.31%，主要是由于本行根据市场利率情况调整了存放同业款项金额。

（5）拆出资金利息收入

拆出资金主要包括拆出资金和买入返售金融资产。2014年、2013年和2012年本行拆出资金利息收入分别为0.20亿元、0.69亿元和0.71亿元在本行收入中占比较低。

2. 利息支出

2014年、2013年和2012年本行利息支出分别为23.86亿元、19.48亿元和16.81亿元。

报告期内，本行利息支出持续增长，主要是由于业务增长引起计息负债平均余额的增加，并部分被平均成本率的下降所抵消。

（1）客户存款利息支出

客户存款一向为本行的主要资金来源。2014年、2013年和2012年的客户存款利息支出分别占本行利息支出的82.57%、81.73%和78.53%。

2014年、2013年和2012年，本行客户存款利息支出分别为19.70亿元、15.92亿元和13.20亿元，保持持续增长的趋势，主要是由于本行加大吸储力度，余额

有较大增长。2014 年、2013 年和 2012 年本行客户存款的平均成本率分别为 1.76%、1.63%和 1.72%。

(2) 拆入资金利息支出

拆入资金主要是本行从同业和其他金融机构借入的款项、卖出回购金融资产款以及向中央银行借款。

2014 年拆入资金的利息支出 1.20 亿元，2013 年拆入资金的利息支出为 2.13 亿元，比 2012 年的 3.19 亿元降低 33.28%。主要是由于报告期内同业拆入、卖出回购金融资产款、向中央银行借款金额波动所致。

(3) 同业及其他金融机构存放款项利息支出

报告期内，本行同业及其他金融机构存放款项利息支出在本行计息资产利息支出中占比较低。

(4) 应付债券的利息支出

2010 年 6 月本行 2010 年 6 月在银行间市场发行 6 亿元次级债券。本次发行的次级债券全部为 10 年期固定利率债券，每年付息一次，前 5 个计息年度票面年利率为 5.95%，本行有权在第 5 年末行使一次赎回权，如本行不行使赎回权，则后 5 个计息年度票面年利率在初始发行利率的基础上提高 3%。

2012 年 12 月 28 日，本行在银行间市场发行 12 亿元次级债券。本次发行的次级债券全部为 10 年期固定利率债券，每年付息一次，在债券存续期间票面年利率为 6.50%，本行有权在第 5 年末行使一次赎回权。

2014 年 9 月 12 日本行在全国银行间市场发行人民币同业存单，期限为 6 个月，发行金额为人民币 9.77 亿元，面值为人民币 10 亿元，贴现发行

2014 年、2013 年度和 2012 年度本行应付债券利息支出分别为 1.37 亿元、1.16 亿元和 0.38 亿元。

3. 净利差及净利息收益率

净利差是指本行生息资产的平均收益率与计息负债的平均成本率的差额。2012 至 2014 年，本行的净利差由 3.50%上升为到 3.93%。

净利息收益率即利息净收入与总生息资产平均余额的比率。

本行的利息净收入由 2013 年的 40.26 亿元上升 29.56% 到 2014 年的 52.16 亿元。本行生息资产平均余额由 2013 年的 1,121.68 亿元上升 14.83% 到 2014 年的 1,288.02 亿元。利息净收入的增长速度高于生息资产平均余额的增长速度，净利息收益率由 2013 年的 3.59% 上升到 2014 年的 4.05%。

本行的利息净收入由 2012 年的 33.79 亿元上升 19.16% 到 2013 年的 40.26 亿元。本行生息资产平均余额由 2012 年的 921.33 亿元上升 21.75% 到 2013 年的 1,121.68 亿元。利息净收入的增长速度低于生息资产平均余额的增长速度，因此本行的净利息收益率由 2012 年的 3.67% 下降到 2013 年的 3.59%。

2014 年发行人净利差为 3.93%，较上市城商行平均水平 2.30% 高 1.63 个百分点；2014 年发行人净利息收益率为 4.05%，较上市城商行平均水平 2.44% 高 1.61 个百分点。贵阳银行净利差和净利息收益率高于上市城商行水平比较情况如下：

| 项目 | 北京银行 | | 南京银行 | | 宁波银行 | | 贵阳银行 | |
|--------|--------|-------|--------|-------|--------|-------|--------|-------|
| | 规模占比 | 收益率 | 规模占比 | 收益率 | 规模占比 | 收益率 | 规模占比 | 收益率 |
| 贷款 | 45.52% | 6.28% | 31.94% | 7.05% | 34.77% | 7.20% | 49.51% | 8.08% |
| 证券投资 | 21.64% | 4.85% | 42.47% | 5.89% | 38.38% | 5.68% | 27.62% | 4.99% |
| 存放央行 | 11.80% | 1.55% | 11.65% | 1.54% | 11.88% | 1.50% | 17.75% | 1.55% |
| 存放同业 | 21.03% | 5.31% | 4.61% | 4.83% | 14.97% | 5.16% | 4.71% | 4.98% |
| 拆出资金 | | | 1.17% | 3.94% | | | 0.40% | 3.96% |
| 买入返售 | | | 8.16% | 6.28% | | | | |
| 生息资产合计 | 100% | 5.21% | 100% | 5.71% | 100% | 5.63% | 100% | 5.90% |
| 存款 | 66.33% | 2.32% | 66.67% | 2.48% | 61.04% | 2.20% | 92.50% | 1.76% |
| 央行借款 | 0.31% | 3.57% | 0.18% | 3.83% | | | | |
| 拆入资金 | | | 3.12% | 2.34% | | | 3.06% | 3.24% |
| 同业存放 | 29.84% | 5.05% | 3.18% | 5.56% | 34.18% | 4.55% | 2.61% | 5.06% |
| 应付债券 | 3.52% | 4.55% | 21.22% | 4.97% | 4.78% | 4.89% | 1.83% | 6.19% |
| 卖出回购 | | | 5.63% | 4.16% | | | | |
| 付息负债合计 | 100% | 3.22% | 100% | 3.30% | 100% | 3.13% | 100% | 1.97% |
| 净利差 | | 1.99% | | 2.41% | | 2.50% | | 3.93% |
| 净息差 | | 2.22% | | 2.59% | | 2.51% | | 4.05% |
| 存贷款利差 | | 3.96% | | 4.57% | | 5.00% | | 6.32% |

贵阳银行净利差和净利息收益率高于上市城商行水平的主要原因有：

(1) 贵阳银行生息资产及付息负债的结构与上市城商行不同

贷款是商业银行收益率最高的生息资产，贵阳银行贷款占生息资产的比例高于 A 股上市城商行。2014 年度贵阳银行日均贷款规模占生息资产比例为 49.51%，较上市城商行平均水平 37.41% 高 12.1 个百分点，较贷款占比最小的南京银行高 17.57 个百分点。

存款是商业银行成本率最低的付息负债，贵阳银行日均存款规模占付息负债

的比例高于 A 股上市城商行。2014 年度贵阳银行日均存款规模占付息负债的比例为 92.5%，较上市城商行平均水平 64.68% 高 27.82 个百分点。

2014 年度贵阳银行平均生息资产收益率为 5.90%，比上市城商行平均水平 5.52% 高 0.38 个百分点。2014 年度贵阳银行平均付息负债成本率为 1.97%，比上市城商行平均水平 3.22% 低 1.25 个百分点。

（2）贵阳银行存贷款利差较高

2014 年贵阳银行存贷款利差为 6.32%，较上市城商行平均水平 4.51% 高 1.81 个百分点。发行人存贷款利差较高的原因：

①近年来，根据发行人战略发展目标，中小企业金融业务作为发行人业务发展主体，该项业务发展较快。在 2014 年度日均贷款余额中，小微贷款占比 60.58%，遵循风险定价原则，小微贷款利率较一般贷款高，贵阳银行小微贷款收益率达到 8.16%，小微业务贷款利息收入占全行贷款利息收入的 61.25%，提高了发行人贷款的收益率。2014 年末发行人贷款平均收益率为 8.08%，比上市城商行平均收益率 6.84% 高 1.24 个百分点。

②发行人所处区域因素决定。发行人主要业务集中在贵州省等西部地区，西部地区贷款利率相对较高。根据《2013 年中国区域金融运行报告》：2013 年 12 月份全国贷款加权平均利率为 7.20%。分地区看，东部、中部、西部和东北地区全年贷款加权平均利率分别为 7.03%、7.69%、7.70% 和 7.44%，西部地区的贷款利率较全国平均水平高 0.5 个百分点，较东部地区高 0.67 个百分点。

③客户存款是发行人负债的最大来源。发行人活期存款占比 59.91%，较上市城商行平均占比 40.49% 高 14.92 个百分点，活期存款付息成本率较低，降低了发行人存款的成本率。2014 年发行人客户存款平均成本率 1.76%，较上市城商行平均水平低 0.57 个百分点。2014 年末发行人存款 83.99% 来源于贵阳市，根据中国人民银行的统计数据，贵阳市 2014 年末存款中活期存款占总存款的 47.20%，较全国的 18.64% 高 28.56 个百分点。

在获取高收益的同时，发行人坚持可持续发展的经营原则，资产质量、资产效益与规模兼顾发展，规模服从于利润，利润与风控并重。在实际经营中，坚持合规审慎经营的风险管理理念，分别“事前、事中、事后”采取多样的控制措施守住风险底线。在《银行家》杂志发布的《2014 年中国商业银行竞争力评价报告》中，被评为“最佳风险管理城市商业银行”。

(三) 非利息收入

本行非利息收入的主要组成部分如下：

单位：千元

| 项 目 | 2014 年度 | 2013 年度 | 2012 年度 |
|----------------|----------------|------------------|---------------|
| 手续费及佣金净收入 | 292,576 | 107,154 | 90,092 |
| 投资收益 | 78,097 | (144,439) | 5,244 |
| 公允价值变动收益 | 139,648 | (174,713) | (18,182) |
| 汇兑收益 | 1,449 | (251) | 3,082 |
| 其他业务收入 | 14,916 | 8,014 | 9,875 |
| 其他业务支出 | (32,221) | (1,822) | (2,719) |
| 非利息收入总额 | 494,465 | (206,057) | 87,392 |

1. 手续费及佣金净收入

单位：千元

| 项 目 | 2014 年度 | 2013 年度 | 2012 年度 |
|------------------|----------------|----------------|---------------|
| 手续费及佣金收入： | | | |
| 结算手续费收入 | 8,030 | 9,088 | 8,824 |
| 代理业务手续费收入 | 26,145 | 22,066 | 32,701 |
| 咨询顾问手续费收入 | 61,214 | 21,223 | 21,897 |
| 担保及承诺手续费收入 | 80,152 | 26,048 | 15,616 |
| 资金监管手续费收入 | 50,505 | 6,906 | - |
| 理财产品手续费收入 | 65,096 | 19,472 | 2,270 |
| 其他手续费收入 | 32,347 | 12,170 | 15,530 |
| 小 计 | 323,489 | 116,973 | 96,838 |
| 手续费及佣金支出 | (30,913) | (9,819) | (6,746) |
| 手续费及佣金净收入 | 292,576 | 107,154 | 90,092 |

注：其他手续费收入主要系外汇业务手续费收入、银行卡手续费收入及理财产品手续费收入等。

发行人 2014 年手续费及佣金净收入较 2013 年增长较快，全年实现 2.93 亿元，同比增长 173.04%，占营业收入比例达到 5.09%。其中：咨询顾问手续费收入 0.61 亿元，同比增长 188.43%；担保及承诺手续费收入 0.80 亿元，同比增长 207.71%；资金监管手续费收入 0.51 亿元，同比增长 631.32%；理财产品手续费收入 0.65 亿元，同比增长 234.31%。

上述四项手续费收入在 2014 年出现较大幅度提升，主要系以下原因：

(1) 发行人积极调整发展思路，着力推进综合化经营战略。发行人于 2013 年初确立“一体三专一综合”的战略发展规划，同期制定了《2013-2016 年中间业务发展规划》，陆续设立了理财投资部、投资银行部等部门发展中间业务，并提

出以三年为目标，着力提升非息收入在营业收入中的占比。根据监管政策导向并满足市场发展需求，发行人于 2014 年完成理财业务事业部制改革，设立理财投资部，具体负责理财业务发展战略、实施路径和组织推动，积极开展与各类理财机构的合作，拓展基金代销、保险、信托、证券等投资理财产品的服务通道。2014 年，发行人理财产品业务规模快速提升，理财产品手续费收入快速增长。

(2) 2014 年，发行人围绕全省经济社会发展正处于快速上升发展阶段的优 势以及“5 个 100 工程”、贵安新区、交通和水利等重大基础设施建设融资需求旺盛的机遇，发挥资金融通的中介作用，积极与同业、券商、基金、信托等机构合作，为各类资金需求方提供各种直接融资服务：(1) 利用同业资源和渠道，在符合监管要求和对外进行价格公示的基础上，发行人通过为融资企业出具融资性保函、贷款承诺函等方式引入外部资金直接投资省内项目，承诺及保函手续费大幅增长；(2) 由于部分外部资金方在本地无分支机构，其委托发行人提供投后管理服务，发行人收取资金监管费等手续费及佣金收入；(3) 发行人通过与券商等同业合作，为企业发行企业债、中小企业私募债等业务提供资金监管服务，带动手续费及佣金收入增长。

发行人严格按照监管要求，不断完善管理制度，规范手续费及佣金收入项目，提升服务水平。发行人 2014 年手续费及佣金收入快速增长，但与国内上市银行比较，发行人手续费及佣金收入占比仍处于偏下水平，低于国有上市银行和股份制上市银行 20%以上的占比，也较上市城商行平均水平仍低约 4 个百分点。未来，发行人将继续加大中间业务发展，努力缩小与上市商业银行的差距。

| 银行名称 | 2014 年 | | 2013 年 | | 2012 年 | |
|------|--------|--------|--------|--------|--------|--------|
| | 金额 | 占营收比例 | 金额 | 占营收比例 | 金额 | 占营收比例 |
| 北京银行 | 47.80 | 12.96% | 39.51 | 12.89% | 26.72 | 9.61% |
| 宁波银行 | 24.85 | 16.18% | 16.19 | 12.69% | 9.82 | 9.50% |
| 南京银行 | 19.54 | 12.22% | 11.80 | 11.26% | 9.25 | 10.15% |
| 平均水平 | | 9.21% | | 9.18% | | 9.75% |
| 贵阳银行 | 2.93 | 5.09% | 1.07 | 2.80% | 0.90 | 2.60% |

2. 投资收益

2014 年、2013 年和 2012 年本行投资收益分别为 0.78 亿元、-1.44 亿元和 0.05 亿元。投资收益的内容主要是出售以公允价值计量且其变动计入当期损益的金融资产和可供出售金融资产的价差收入。

3. 公允价值变动收益/损失

公允价值变动损益主要来自于以公允价值计量且其变动计入当期损益的金融资产。本行的公允价值变动损益变化幅度较大，2012 年亏损 0.18 亿元，2013 年亏损 1.75 亿元，2014 年盈利 1.40 亿元。公允价值变动损益的波动主要受债券市场收益率波动的影响。

4. 汇兑收益

汇兑收益包括本行外汇汇兑的已实现或尚未实现的收益或损失、本行自营外汇交易的实现或未实现的收益或损失、外汇资产的汇兑损益。2014 年、2013 年和 2012 年，本行的汇兑收益分别为 0.01 亿元、-0.003 亿元和 0.03 亿元，汇兑损益主要是由于国际结算量和人民币汇率波动所致。

（四）业务及管理费

本行业务及管理费的具体构成如下：

单位：千元

| 项 目 | 2014 年度 | 2013 年度 | 2012 年度 |
|------------|------------------|------------------|------------------|
| 职工工资及福利 | 990,311 | 759,654 | 673,885 |
| 差旅费 | 12,526 | 9,382 | 8,174 |
| 租赁费 | 66,220 | 46,226 | 36,737 |
| 钞币运送费 | 7,214 | 3,448 | 2,952 |
| 安全防卫费 | 5,615 | 3,947 | 3,450 |
| 电子设备运转费 | 27,166 | 22,336 | 9,819 |
| 折旧费 | 120,019 | 82,912 | 53,829 |
| 其他行政及运营费用 | 332,502 | 258,745 | 247,081 |
| 合 计 | 1,561,573 | 1,186,650 | 1,035,927 |

报告期内，本行业务及管理费分别为 15.62 亿元、11.87 亿元和 10.36 亿元，呈现出上涨的趋势，主要原因是由于（i）本行员工人数持续增加，以及薪酬政策调整导致薪酬增长；（ii）本行业务规模增长导致折旧费、租赁费、其他行政及运营费用等各项费用增加。

1. 员工费用

2014 年、2013 年和 2012 年，本行员工费用分别为 9.90 亿元、7.60 亿元和 6.74 亿元。

本行员工费用自 2012 年的 6.74 亿元上升 12.73%至 2013 年的 7.60 亿元，自 2013 年上升 30.36%至 2014 年的 9.90 亿元，主要是因为本行员工人数持续增加，以及薪酬政策调整导致在职员工和预计的内退职工薪酬增长。

本行工资及奖金主要包括基本工资、绩效奖励。绩效奖励与本行经营业绩和员工表现直接挂钩。本行工资及奖金自 2012 年起呈现上升趋势，与本行业绩增长基本保持一致。

2. 租赁费

2014 年、2013 年和 2012 年，本行租赁费分别为 0.66 亿元、0.46 亿元和 0.37 亿元。本行支付的租赁费呈上升趋势，增长的主要原因为本行分支机构经营地址调整、增加及租赁费用的上涨。

3. 电子设备转运费

2014 年、2013 年和 2012 年，本行电子设备转运费分别为 0.27 亿元、0.22 亿元和 0.10 亿元。电子设备转运费包括电子设备运转所需耗材、维护费用及纸张等。

4. 折旧

2014 年、2013 年和 2012 年，本行折旧费分别为 1.20 亿元、0.83 亿元和 0.54 亿元，折旧费呈上升趋势，主要系本行购置固定资产持续增长所致。

5. 其他行政及运营费用

2014 年、2013 年和 2012 年，本行其他行政及运营费用分别为 3.33 亿元、2.59 亿元和 2.47 亿元。

其他行政及运营费用主要包括业务宣传费、招待费、邮电费、低值易耗品、长期待摊费用摊销及上缴的管理费等。本行其他行政及运营费用在报告期内持续增加，主要原因为经营发展所需相关费用加大。

（五）资产减值损失支出

本行的资产减值损失支出的主要构成为客户贷款及其他资产的减值损失准备支出。下表列示报告期内本行资产减值损失支出的具体构成：

单位：千元

| 项目 | 2014 年度 | 2013 年度 | 2012 年度 |
|-------------|----------------|----------------|----------------|
| 贷款减值损失 | 485,200 | 142,640 | 174,609 |
| 其他应收款坏账损失 | | (878) | 150 |
| 抵债资产跌价损失 | | 4,053 | - |
| 应收款项类投资减值损失 | 277,395 | - | - |
| 预计负债损失 | 10,502 | - | - |
| 合计 | 773,097 | 145,815 | 174,759 |

2014 年、2013 年和 2012 年，本行的资产减值损失支出分别为 7.73 亿元、1.46 亿元和 1.75 亿元。

本行的资产减值损失在报告期内总体上升，主要是随贷款规模增加以及质量变化贷款损失准备计提上升所致。

1. 贷款减值损失

贷款减值损失是资产减值损失最主要的构成部分。2014 年、2013 年和 2012 年，本行的贷款减值损失分别为 4.85 亿元、1.43 亿元和 1.75 亿元。

2. 抵债资产跌价损失

本行根据抵债资产预计可实现价值与其账面价值之间的差额计提抵债资产损失准备。2014 年、2013 年和 2012 年，本行的计提抵债资产跌价损失分别为 0 亿元、0.04 亿元和 0 亿元。报告期内，本行计提的抵债资产减值准备已提足。

3. 其他资产减值损失支出

其他资产减值损失支出包括应收款项类投资减值损失和预计负债损失，2014 年，上述两项金额分别为 2.77 亿元和 0.11 亿元。

(六) 营业外收支

下表列出了报告期内本行营业外收支的主要组成部分：

单位：千元

| 项目 | 2014 年度 | 2013 年度 | 2012 年度 |
|-----------|---------|---------|---------|
| 营业外收入 | | | |
| 非流动资产清理收入 | 18 | 1,293 | 156 |
| 罚没款收入 | 177 | 584 | 105 |
| 出纳长款收入 | 227 | 233 | 162 |

| | | | |
|----------------|---------------|---------------|---------------|
| 政府补助 | 33,502 | 7,448 | 2,500 |
| 其他 | 5,398 | 7,987 | 9,367 |
| 小计 | 39,322 | 17,545 | 12,290 |
| 营业外支出 | | | |
| 固定资产盘亏及清理损失 | 373 | 78 | 376 |
| 捐赠 | 8,511 | 2,805 | 1,594 |
| 滞纳金及罚款 | 5,100 | - | 2,371 |
| 其他 | 297 | 2,244 | 3,826 |
| 小计 | 14,281 | 5,127 | 8,167 |
| 营业外收支净额 | 25,041 | 12,418 | 4,123 |

2014年、2013年和2012年，本行的营业外收支净额分别为0.25亿元、0.12亿元和0.04亿元。

2014年营业外收支净额为0.25亿元，比2013年的0.12亿元增长101.65%；2013年营业外收支净额为0.12亿元，比2012年的0.04亿元增长201.19%，主要是由于2013年本行收到政府补助增加与滞纳金及罚款减少所致。

（七）税前利润

2014年的税前利润为29.97亿元，比2013年的22.32亿元增长34.25%；2013年的税前利润为22.32亿元，比2012年的20.21亿元增长10.43%。

（八）所得税

下表列出本行税前利润按适用法定所得税税率计算的所得税支出与本行实际所得税支出的调节表。

单位：千元

| 项目 | 2014年度 | 2013年度 | 2012年度 |
|-----------------|----------------|----------------|----------------|
| 税前利润 | 2,996,791 | 2,232,306 | 2,021,468 |
| 按法定税率25%税率计算之税项 | 749,198 | 558,077 | 505,367 |
| 免税收入的影响 | -228,878 | -158,160 | -111,557 |
| 不可税前抵扣的费用及其他影响 | 29,112 | 23,718 | 10,841 |
| 所得税费用 | 549,432 | 423,634 | 404,651 |

2014年、2013年和2012年，本行的实际税率分别为18.33%、18.98%和20.02%。

下表列出报告期内本行所得税支出的组成部分。

单位：千元

| 项目 | 2014年度 | 2013年度 | 2012年度 |
|----|--------|--------|--------|
|----|--------|--------|--------|

| | | | |
|----------------|----------------|----------------|----------------|
| 当期所得税 | 666,076 | 495,357 | 401,250 |
| 递延所得税 | -116,644 | -71,723 | 3,401 |
| 所得税支出合计 | 549,432 | 423,634 | 404,651 |

2014年本行当期所得税支出为6.66亿元,较2013年的4.95亿元增加34.46%;2013年本行所得税支出为4.95亿元,比2012年的4.01亿元增加23.45%,上述变动主要是业务收入增长导致报告期税前利润增长所致。

2014年本行递延所得税费用为-1.17亿元,较2013年的-0.71亿元降低62.63%;2013年本行递延所得税费用为-0.71亿元,比2012年的0.03亿元减少0.74亿元,主要由于以公允价值计量且其变动计入当期损益的金融资产及贷款及垫款减值准备可抵扣暂时性差异增加,导致相应确认的递延所得税资产增加。

(九) 净利润

基于上述所有因素,2014年本行净利润为24.47亿元,较2013年的18.09亿元增长了35.31%;2013年本行净利润为18.09亿元,比2012年的16.17亿元增加了11.87%。

三、现金流量分析

下表列示本行报告期内的现金流量情况。

单位:千元

| 项 目 | 2014 年度 | 2013 年度 | 2012 年度 |
|----------------------|--------------------|-------------------|-------------------|
| 经营活动产生的现金流入 | 35,496,061 | 28,885,174 | 24,547,466 |
| 经营活动产生的现金流出 | 21,854,234 | 25,473,801 | 17,133,731 |
| 经营活动产生的现金流量净额 | 13,641,827 | 3,411,373 | 7,413,735 |
| 投资活动产生的现金流入 | 22,507,018 | 111,042,098 | 348,471,129 |
| 投资活动产生的现金流出 | 34,477,211 | 120,899,673 | 353,195,470 |
| 投资活动产生的现金流量净额 | -11,970,193 | -9,857,575 | -4,724,341 |
| 筹资活动产生的现金流入 | 1,574,536 | - | 1,194,000 |
| 筹资活动产生的现金流出 | 818,589 | 309,390 | 213,219 |
| 筹资活动产生的现金流量净额 | 755,947 | -309,390 | 980,781 |
| 汇率变动对现金及现金等价物的影响 | 145 | -3,189 | 435 |
| 现金及现金等价物净增加额 | 2,427,726 | -6,758,781 | 3,670,610 |

(一) 经营活动产生的现金流量

2014年、2013年和2012年本行经营活动产生的现金流量净额分别为136.42

亿元、34.11 亿元和 74.14 亿元。报告期内经营活动产生的现金流量净额变动均为本行正常的业务开展所致。

本行经营活动产生的现金流入构成主要为客户存款和同业存放款项现金流入和收取的利息、手续费及佣金。2014 年、2013 年和 2012 年本行客户存款和同业存放款项净增加额分别为 272.67 亿元、214.04 亿元和 166.56 亿元。2014 年、2013 年和 2012 年本行收取利息、手续费及佣金的现金流入分别为 59.91 亿元、48.43 亿元和 40.56 亿元。

本行经营活动产生的现金流出构成主要为发放客户贷款及垫款、支付利息、手续费及佣金的现金、存放中央银行和同业款项、支付给职工以及为职工支付的现金和支付的各项税费。2014 年、2013 年和 2012 年本行发放客户贷款及垫款净增加额分别为 129.77 亿元、100.43 亿元和 90.82 亿元。2014 年、2013 年和 2012 年本行存放中央银行和同业款项净增加额分别为 27.93 亿元、56.57 亿元和 35.95 亿元。2014 年、2013 年和 2012 年本行支付利息、手续费及佣金的现金分别为 17.78 亿元、16.65 亿元和 13.08 亿元。2014 年、2013 年和 2012 年本行支付给职工以及为职工支付的现金分别为 9.25 亿元、7.94 亿元和 5.85 亿元。2014 年、2013 年和 2012 年本行支付的各项税费分别为 11.39 亿元、7.13 亿元和 7.05 亿元。

（二）投资活动产生的现金流量

本行投资活动产生的现金流入主要为收回投资所收到的现金。2014 年、2013 年和 2012 年，本行收回投资所收到的现金分别为 208.70 亿元、1,100.21 亿元和 3,475.79 亿元。本行投资活动产生的现金流出主要为投资所支付的现金，分别为 334.27 亿元、1,203.28 亿元和 3,525.07 亿元。

（三）筹资活动产生的现金流量

本行筹资活动产生的现金流入主要为发行次级债券、增资扩股所收到的现金。2014 年 9 月 12 日本行在全国银行间市场发行人民币同业存单，期限为 6 个月，发行金额为人民币 9.77 亿元，面值为人民币 10 亿元，贴现发行。本行 2012 年发行了 12 亿元次级债券，发行债券收到的现金为 11.94 亿元。

本行筹资活动产生的现金流出主要为偿还债券本金、向股东分配股利及支付债券利息所支付的现金。2014 年、2013 年和 2012 年，本行偿还债券本金、向股

东分配股利及支付债券利息所支付的现金分别为 8.19 亿元、3.09 亿元和 2.13 亿元。

四、对其他事项的分析

（一）资本支出

报告期内本行的资本性支出主要用于购建固定资产，包括电子设备、车辆、电子信息系统和房地产，改良租赁物业及购买电脑设备等。2014 年本行资本性支出为 10.93 亿元，较 2013 年的 5.88 亿元上升 85.74%；2013 年本行资本性支出为 5.88 亿元，比 2012 年的 6.88 亿元下降 14.50%。

（二）流动性风险

流动性风险是指资产负债现金错配而不能完全履行支付义务的风险。本行面临各类日常现金提款的要求，其中包括隔夜存款、活期存款、到期的定期存款、应付债券、客户贷款提款、担保及其他现金结算的衍生金融工具的付款要求。根据历史经验，相当一部分到期的存款并不会在到期日立即提走，而是续留本行。本行流动性管理的目标是及时履行本行的义务并满足投资、贷款等业务的需要。

下表列示了截至 2014 年 12 月 31 日，本行金融资产和金融负债按相关剩余合同到期日（未经折现的合同现金流量）的明细情况：

单位：千元

| 项 目 | 已逾期/即时偿还 | 1 个月以内 | 1-3 个月 | 3 个月-1 年 | 1 年-5 年 | 5 年以上 | 无限期 | 合计 |
|------------------------|------------------|-------------------|------------------|-------------------|-------------------|-------------------|-------------------|--------------------|
| 金融资产： | | | | | | | | |
| 现金及存放中央银行款项 | 3,016,641 | | 11,665 | | | | 23,121,024 | 26,149,330 |
| 存放同业款项 | 1,284,142 | 8,162,375 | 517,159 | 802,970 | 977,674 | | | 11,744,320 |
| 以公允价值计量且其变动计入当期损益的金融资产 | | 4,076 | 86,303 | 529,345 | 1,670,086 | 1,100,937 | | 3,390,747 |
| 买入返售金融资产 | | 2,142,689 | | | | | | 2,142,689 |
| 发放贷款和垫款[注] | 1,209,561 | 3,251,971 | 5,896,901 | 31,600,726 | 26,255,029 | 11,488,996 | 393,931 | 80,097,115 |
| 可供出售金融资产 | | 162,718 | 198,079 | 1,261,417 | 6,516,735 | 6,139,892 | 13,400 | 14,292,241 |
| 持有至到期投资 | | | 104,391 | 963,627 | 4,931,188 | 18,385,659 | | 24,384,865 |
| 应收款项类投资 | | | 248,865 | 1,685,717 | 10,261,870 | 527,085 | | 12,723,537 |
| 其他金融资产 | 166,363 | | | | | | | 166,363 |
| 金融资产总额 | 5,676,707 | 13,723,829 | 7,063,363 | 36,843,802 | 50,612,582 | 37,642,569 | 23,528,355 | 175,091,207 |
| 金融负债： | | | | | | | | |
| 向中央银行借款 | | | 1,175 | 202,765 | | | | 203,940 |
| 同业及其他金融机构存放款项 | 38,889 | 499,441 | | 4,444,194 | 2,139,467 | | | 7,121,991 |

| | | | | | | | | |
|---------------|---------------------|------------------|--------------------|-------------------|-------------------|-------------------|-------------------|--------------------|
| 卖出回购金融资产款 | | 2,587,355 | | | | | | 2,587,355 |
| 吸收存款 | 73,896,282 | 5,682,202 | 9,337,413 | 29,559,103 | 15,845,419 | 6,886 | | 134,327,305 |
| 应付债券 | | | 991,262 | 113,700 | 455,112 | 2,065,393 | | 3,625,467 |
| 其他金融负债 | 327,358 | | | | | | | 327,358 |
| 金融负债总额 | 74,262,529 | 8,768,998 | 10,329,850 | 34,319,762 | 18,439,998 | 2,072,279 | | 148,193,416 |
| 流动性敞口 | (68,585,822) | 4,954,831 | (3,266,487) | 2,524,040 | 32,172,584 | 35,570,290 | 23,528,355 | 26,897,791 |

注：发放贷款和垫款中的“无限期”类别包含逾期超过一个月的发放贷款和垫款。逾期一个月内的发放贷款和垫款归入“已逾期/即时偿还”类别。

（三）利率风险

利率风险是利率水平的变动使银行财务状况受不利影响的风险。本行的利率风险主要来自银行业务组合到期日或重新定价期限结构错配的风险。期限结构不匹配可能导致本行利息净收入受到现行利率水平变化的影响。此外，不同产品的不同定价基准也可能导致同一重新定价期限内的资产和负债面临利率风险。目前，本行主要通过缺口分析、敏感性分析和久期分析来评估利率风险敞口。本行主要根据对利率环境潜在变动的评估来调整银行组合期限，从而管理利率风险敞口。

下表列出截至 2014 年 12 月 31 日，本行金融资产和金融负债按合约重新定价日以及到期日两者较早者分类进行缺口分析的结果。

单位：千元

| 项 目 | 1 个月以内 | 1-3 个月 | 3 个月-1 年 | 1 年-5 年 | 5 年以上 | 不计息 | 合计 |
|------------------------|------------|---------|----------|-----------|-----------|---------|------------|
| 金融资产： | | | | | | | |
| 现金及存放中央银行款项 | 25,312,122 | | | | | 825,543 | 26,137,665 |
| 存放同业款项 | 9,296,302 | 493,420 | 717,266 | 900,000 | | | 11,406,988 |
| 以公允价值计量且其变动计入当期损益的金融资产 | | 63,257 | 440,628 | 1,400,134 | 1,052,634 | | 2,956,653 |
| 买入返售金融资产 | 2,138,600 | | | | | | 2,138,600 |

| | | | | | | | |
|---------------|---------------------|-------------------|-------------------|-------------------|-------------------|------------------|--------------------|
| 应收利息 | | | | | | 873,124 | 873,124 |
| 发放贷款和垫款 | 8,529,490 | 11,911,332 | 36,440,253 | 9,742,858 | 895,721 | 266,032 | 67,785,686 |
| 可供出售金融资产 | 260,180 | 148,428 | 889,592 | 5,005,093 | 5,619,190 | 13,400 | 11,935,883 |
| 持有至到期投资 | 50,059 | | 330,016 | 2,032,620 | 16,595,870 | | 19,008,565 |
| 应收款项类投资 | | | 947,150 | 9,006,355 | 485,100 | | 10,438,605 |
| 其他金融资产 | | | | | | 166,363 | 166,363 |
| 金融资产总额 | 45,586,753 | 12,616,437 | 39,764,905 | 28,087,060 | 24,648,515 | 2,144,462 | 152,848,132 |
| 金融负债： | | | | | | | |
| 向中央银行借款 | | | 200,000 | | | | 200,000 |
| 同业及其他金融机构存放款项 | 538,750 | | 4,450,000 | 2,000,000 | | | 6,988,750 |
| 卖出回购金融资产款 | 2,583,350 | | | | | | 2,583,350 |
| 吸收存款 | 79,411,146 | 9,131,383 | 28,339,565 | 13,503,762 | 5,342 | 60,622 | 130,451,820 |
| 应付利息 | | | | | | 1,456,462 | 1,456,462 |
| 应付债券 | | 991,262 | 599,283 | | 1,196,098 | | 2,786,643 |
| 其他金融负债 | | | | | | 327,358 | 327,358 |
| 金融负债总额 | 82,533,246 | 10,122,645 | 33,588,848 | 15,503,762 | 1,201,440 | 1,844,442 | 144,794,383 |
| 利率风险缺口 | (36,946,493) | 2,493,792 | 6,176,057 | 12,583,298 | 23,447,075 | 300,020 | 8,053,749 |

（四）汇率风险

本行的汇率风险主要来自资产负债的币种错配。本行主要通过监控净货币头寸来评估汇率风险敞口，并寻求逐个币种地匹配资产负债，借以管理汇率风险。

下表列出本行截至 2014 年 12 月 31 日金融资产和金融负债的外币汇率风险敞口分项列示如下：

单位：千元

| 项 目 | 人民币 | 美元 折人民币 | 其他币种 折人民币 | 合 计 |
|------------------------|--------------------|---------------|--------------|--------------------|
| 金融资产： | | | | |
| 现金及存放中央银行款项 | 26,133,586 | 2,632 | 1,447 | 26,137,665 |
| 存放同业款项 | 11,312,922 | 91,654 | 2,412 | 11,406,988 |
| 以公允价值计量且其变动计入当期损益的金融资产 | 2,956,653 | | | 2,956,653 |
| 买入返售金融资产 | 2,138,600 | | | 2,138,600 |
| 应收利息 | 873,123 | | 1 | 873,124 |
| 发放贷款和垫款 | 67,785,686 | | | 67,785,686 |
| 可供出售金融资产 | 11,935,883 | | | 11,935,883 |
| 持有至到期投资 | 19,008,565 | | | 19,008,565 |
| 应收款项类投资 | 10,438,605 | | | 10,438,605 |
| 其他金融资产 | 166,363 | | | 166,363 |
| 金融资产总额 | 152,749,986 | 94,286 | 3,860 | 152,848,132 |
| 金融负债： | | | | |
| 向中央银行借款 | 200,000 | | | 200,000 |
| 同业及其他金融机构存放款项 | 6,988,750 | | | 6,988,750 |
| 卖出回购金融资产款 | 2,583,350 | | | 2,583,350 |
| 吸收存款 | 130,418,670 | 29,319 | 3,831 | 130,451,820 |
| 应付利息 | 1,456,399 | 62 | 1 | 1,456,462 |
| 应付债券 | 2,786,643 | | | 2,786,643 |
| 其他金融负债 | 327,358 | | | 327,358 |
| 金融负债总额 | 144,761,170 | 29,381 | 3,832 | 144,794,383 |
| 资产负债净头寸 | 7,988,816 | 64,905 | 28 | 8,053,749 |

注：1. 美元及其他币种货币按照期末中国人民银行公布的基准汇率或经国家认可的套算汇率折算为人民币。

五、主要监管指标和财务指标及分析

（一）主要监管指标

1. 本行最近三年的监管指标

下表列示报告期内，根据经审计的合并报表财务数据计算的本行相关监管指标情况（核心负债依存度和流动性缺口率 2012 年指标为根据经审计的母公司口径财务数据计算）：

| 指标类别 | 一级指标 | 二级指标 | 指标标准 | 2014 年 12 月 31 日 | 2013 年 12 月 31 日 | 2012 年 12 月 31 日 |
|-------|--------------------------|------------------------|-------|---------------------|---------------------|---------------------|
| 风险水平类 | | | | | | |
| 流动性风险 | 流动性比例 ¹ | | ≥25% | 59.08% | 49.80% | 52.64% |
| | 核心负债依存度 ² | | ≥60% | 72.32% | 73.02% | 68.04% |
| | 流动性缺口率 ³ | | ≥-10% | 12.81% | 12.69% | 33.23% |
| 信用风险 | 不良资产率 ⁴ | | ≤4% | 0.4% | 0.32% | 0.33% |
| | | 不良贷款率 ⁵ | ≤5% | 0.81% | 0.59% | 0.60% |
| | 单一集团客户授信集中度 ⁶ | | ≤15% | 6.46% | 5.95% | 5.22% |
| | | 单一客户贷款集中度 ⁷ | ≤10% | 3.74% | 4.01% | 3.42% |
| | 全部关联度 ⁸ | | ≤50% | 8.62% | 10.89% | 16.28% |
| 市场风险 | 累计外汇敞口头寸比例 ⁹ | | ≤20% | 0.02% | 0.01% | 0.05% |
| 风险抵补类 | | | | | | |
| 盈利能力 | 成本收入比 ¹⁰ | | ≤45% | 27.19% | 31.05% | 29.86% |
| | 资产利润率 ¹¹ | | ≥0.6% | 1.76% | 1.58% | 1.72% |
| | 资本利润率 ¹² | | ≥11% | 26.22% | 24.72% | 27.03% |

| | | | | | | |
|-----------------------------------|-------------------------|-------------------------|--------|---------|---------|---------|
| 准备金充足程度 | 资产损失准备充足率 ¹³ | | ≥100% | 570.56% | 766.48% | 796.75% |
| | | 贷款损失准备充足率 ¹⁴ | ≥100% | 595.69% | 829.20% | 876.98% |
| 根据《商业银行资本充足率管理办法》（根据审计数据调整口径）计算： | | | | | | |
| 资本充足程度 | 资本充足率 ¹⁵ | | ≥8% | 12.00% | 12.88% | 15.49% |
| | | 核心资本充足率 ¹⁶ | ≥4% | 9.98% | 10.14% | 11.40% |
| 根据《商业银行资本管理办法（试行）》（根据审计数据调整口径）计算： | | | | | | |
| | | 资本充足率 ¹⁷ | ≥10.5% | 13.54% | 14.40% | - |
| | | 一级资本充足率 ¹⁸ | ≥8.5% | 10.81% | 10.96% | - |
| | | 核心一级资本充足率 ¹⁹ | ≥7.5% | 10.81% | 10.96% | - |

注：1. 流动性比例=流动性资产/流动性负债×100%。流动性资产包括：现金、黄金、超额准备金存款、一个月内到期的同业往来款项轧差后资产方净额、一个月内到期的应收利息及其它应收款、一个月内到期的合格贷款、一个月内到期的证券投资、在国内外二级市场上可随时变现的证券投资和其它一个月内到期可变现的资产（剔除其中的不良资产）。流动性负债包括：活期存款（不含财政性存款）、一个月内到期的定期存款（不含财政性存款）、一个月内到期的同业往来款项轧差后负债方净额、一个月内到期的已发行的债券、一个月内到期的应付利息及各项应付款、一个月内到期的中央银行借款和其它一个月内到期的负债；

2. 核心负债依存度=核心负债/总负债×100%。核心负债包括距到期日三个月以上（含）定期存款和发行债券以及沉淀活期存款。总负债是指按照金融企业会计制度编制的资产负债表中负债总计的余额；

3. 流动性缺口率=流动性缺口/90天内到期表内外资产×100%。流动性缺口为90天内到期的表内外资产减去90天内到期的表内外负债的差额；

4. 不良资产率=不良信用风险资产/信用风险资产×100%。不良信用风险资产包括不良贷款和其它分类为不良资产类别的资产，贷款以外的信用风险资产的分类标准将由银监会另行制定；

5. 不良率=不良贷款/各项贷款×100%。根据人民银行和银监会制定的五级贷款分类制度，不良贷款指次级类贷款、可疑类贷款和损失类贷款；

6. 单一集团客户授信集中度=最大一家集团客户授信总额/监管资本×100%。最大一家集团客户授信总额是指报告期末授信总额最高的一家集团客户的授信总额；

7. 单一客户贷款集中度=最大一家客户贷款总额/监管资本×100%。最大一家客户贷款总是指报告期末各项贷款余额最高的一家客户的各项贷款的总额；

8. 全部关联度=全部关联方授信总额/监管资本×100%。关联方包括关联自然人、法人或其它组织。关联方定义指《关联交易办法》中的相关定义。全部关联方授信总额是指商业银行全部关联方的授信余额，扣除授信时关联方提供的保证金存款以及质押的银行存单和国债金额；

9. 累计外汇敞口头寸比例=累计外汇敞口头寸/监管资本×100%。累计外汇敞口头寸为银行汇率敏感性外汇资产减去汇率敏感性外汇负债的余额；

10. 成本收入比率=营业费用/营业收入×100%；

11. 资产利润率=净利润/资产平均余额×100%×折年系数。折年系数=12/n，其中n表示指标数据日期的月份数；

12. 资本利润率=净利润/所有者权益平均余额×100%×折年系数。折年系数=12/n，其中 n 表示指标数据日期的月份数；
13. 资产损失准备充足率=信用风险资产实际计提准备/信用风险资产应提准备×100%；
14. 贷款损失准备充足率=贷款实际计提准备/实际应提准备×100%；
15. 资本充足率=(期末资本-期末资本扣除项)/(期末风险加权资产+12.5×期末市场风险资本)；
16. 核心资本充足率=(期末核心资本-期末核心资本扣除项)/(期末风险加权资产+12.5×期末市场风险资本)；
17. 资本充足率=资本净额/应用资本底线之后的风险加权资产合计*100%
18. 一级资本充足率=一级资本净额/应用资本底线之后的风险加权资产合计*100%
19. 核心一级资本充足率=核心一级资本净额/应用资本底线之后的风险加权资产合计*100%

2. 主要监管指标分析

(1) 资本充足率

①根据《商业银行资本充足率管理办法》，本行按审计数据调整口径计算的合并报表资本充足率相关资料如下：

单位：千元

| 项目 | 2014年12月31日 | 2013年12月31日 | 2012年12月31日 |
|---------------|---------------------|--------------------|--------------------|
| 核心资本 | | | |
| 实收资本 | 1,798,591.9 | 1,798,591.9 | 1,798,591.9 |
| 资本公积可计入部分 | 1,246,219.8 | 862,223.4 | 1,192,760.5 |
| 盈余公积及一般风险准备 | 2,015,996.8 | 1,584,414.0 | 903,510.0 |
| 未分配利润/累计亏损 | 5,257,080.0 | 3,468,757.9 | 2,543,717.9 |
| 少数股权 | 161,708.9 | 46,206.3 | 41,323.2 |
| 核心资本总值 | 10,479,597.4 | 7,760,193.5 | 6,479,903.5 |
| 核心资本扣减项 | 200 | 6,700.0 | 23,455.0 |
| 核心资本净额 | 10,479,397.4 | 7,753,493.5 | 6,456,448.5 |

| | | | |
|----------------|-----------------------|---------------------|---------------------|
| 附属资本 | | | |
| 贷款一般准备 | 401,218.4 | 401,218.4 | 401,218.4 |
| 重估储备可计入部分 | - | 146,927.9 | 146,927.9 |
| 长期次级债券（可计算价值） | 1,795,381.2 | 1,792,655.0 | 1,790,097.1 |
| 可转换公司债券 | - | - | - |
| 其他附属资本 | 16,885.3 | | |
| 附属资本总值 | 2,213,484.9 | 2,340,801.3 | 2,338,243.4 |
| 附属资本的可计算价值 | 2,213,484.9 | 2,340,801.3 | 2,338,243.4 |
| 资本扣除项 | | | |
| 对未合并报表子公司的投资 | - | - | - |
| 贷款损失准备尚未提足部分 | - | - | - |
| 对未并表非银行金融机构的投资 | 400 | 13,400.0 | 13,400.0 |
| 其它扣减项 | 101,890 | 241,578.5 | 33,510.0 |
| 资本扣除项总额 | 102,290 | 254,978.5 | 46,910.0 |
| 资本净额 | 12,590,792.3 | 9,846,016.3 | 8,771,236.9 |
| 风险加权资产 | 104,953,752.75 | 76,457,425.3 | 56,615,085.8 |
| 核心资本充足率 | 9.98% | 10.14% | 11.40% |
| 资本充足率 | 12.00% | 12.88% | 15.49% |

②按照《商业银行资本管理办法（试行）》计量，本行按审计数据调整口径计算的资本充足率相关资料如下

单位：千元

| 项目 | 2014年12月31日 (本集团) | 2013年12月31日 (本集团) |
|--------|----------------------|----------------------|
| 总资本净额 | 13,365,589 | 10,918,949 |
| 核心一级资本 | 10,673,578 | 8,307,883 |

| | | |
|-------------------|-------------------|-------------------|
| 核心一级资本扣减项 | 2,785 | 2,512 |
| 核心一级资本净额 | 10,670,793 | 8,305,371 |
| 其他一级资本 | 3,652 | 886 |
| 其他一级资本扣减项 | 0 | 0 |
| 一级资本净额 | 10,674,445 | 8,306,257 |
| 二级资本 | 2,691,144 | 2,612,692 |
| 二级资本扣减项 | 0 | 0 |
| 信用风险加权资产 | 89,163,044 | 68,687,350 |
| 市场风险加权资产 | 1,290,486 | 1,247,754 |
| 操作风险加权资产 | 8,264,850 | 5,878,379 |
| 应用资本底线之后的风险加权资产合计 | 98,718,380 | 75,813,484 |
| 核心一级资本充足率(%) | 10.81 | 10.96 |
| 一级资本充足率(%) | 10.81 | 10.96 |
| 资本充足率(%) | 13.54 | 14.40 |

(2) 不良贷款率

近年来,本行不断完善风险管理机制,加强贷款五级分类管理和贷后管理,注重对信用风险区域、行业、产品的分析和监测以及对集团客户、关联企业重点监控和集团客户授信业务统一规范管理;建立了跨地区、跨行业的预警通报制度和突发事件的应急机制;在信用审查中试行专业化分工,统一行业项目标准,加强行业动态分析,做到行业内择优择优;积极推动特殊资产专业化经营。以上措施有效提升本行风险管理水平,使得本行在资产规模增长的同时,不良贷款率始终维持在较低水平。截至2014年12月31日、2013年12月31日和2012年12月31日,本行按照信贷资产五级分类口径计算的不良贷款率分别为0.81%、0.59%和0.60%,资产质量在国内同业中处于较好水平。

本行的贷款迁徙率情况具体如下:

①贷款迁徙情况

(i) 贷款迁徙的认定

发行人贷款质量迁徙严格按照《贵阳银行信贷资产质量风险分类管理规定》中借款人实际经营情况结合逾期时间、担保方式及欠息情况等判断贷款质量是否迁徙。

(ii) 报告期发行人贷款迁徙率情况

报告期内,发行人按照五级分类的贷款迁徙率情况如下:

| 项目 | 正常类迁徙率 | 关注类迁徙率 | 次级类迁徙率 | 可疑类迁徙率 | 正常贷款迁徙率 |
|--------|--------|--------|--------|--------|---------|
| 2012年末 | 0.77% | 0.71% | 99.86% | 1.22% | 0.19% |
| 2013年末 | 1.66% | 9.86% | 99.41% | 0.48% | 0.27% |
| 2014年末 | 3.63% | 20.02% | 98.55% | 98.23% | 0.64% |

注1、正常类贷款迁徙率=期初正常类贷款向下迁徙金额/(期初正常类贷款余额-期初正常类贷款期间减少金额)×100%;

2、关注类贷款迁徙率=期初关注类贷款向下迁徙金额/(期初关注类贷款余额-期初关注类贷款期间减少金额)×100%;

3、次级类贷款迁徙率=期初次级类贷款向下迁徙金额/(期初次级类贷款余额-期初次级类贷款期间减少金额)×100%;

4、可疑类贷款迁徙率=期初可疑类贷款向下迁徙金额/(期初可疑类贷款余额-期初可疑类贷款期间减少金额)×100%;

5、正常贷款迁徙率=(期初正常类贷款中转为不良贷款的金额+期初关注类贷款中转为不良贷款的金额)/(期初正常类贷款余额-期初正常类贷款期间减少金额+期初关注类贷款余额-期初关注类贷款期间减少金额)×100%。

(iii) 贷款迁徙情况分析

A、报告期内正常类贷款和关注类贷款迁徙率逐年递增，主要系受宏观经济增长速度放缓、经济下行等因素的影响所致，与上市城商行变动趋势一致。

北京银行

| 项目 | 正常类迁徙率 | 关注类迁徙率 | 次级类迁徙率 | 可疑类迁徙率 |
|---------|--------|--------|--------|--------|
| 2012 年末 | 2.33% | 0.95% | 2.61% | 5.03% |
| 2013 年末 | 0.70% | 9.68% | 35.82% | 30.22% |
| 2014 年末 | 1.11% | 11.96% | 93.20% | 96.77% |

南京银行

| 项目 | 正常类迁徙率 | 关注类迁徙率 | 次级类迁徙率 | 可疑类迁徙率 |
|---------|--------|--------|--------|--------|
| 2012 年末 | 1.05% | 1.94% | 5.61% | 20.93% |
| 2013 年末 | 0.95% | 10.30% | 34.47% | 10.78% |
| 2014 年末 | 1.20% | 17.86% | 51.27% | 43.21% |

宁波银行

| 项目 | 正常类迁徙率 | 关注类迁徙率 | 次级类迁徙率 | 可疑类迁徙率 |
|---------|--------|--------|--------|--------|
| 2012 年末 | 2.67% | 14.81% | 76.75% | 38.95% |
| 2013 年末 | 2.92% | 38.49% | 64.07% | 31.15% |
| 2014 年末 | 4.50% | 42.56% | 54.99% | 49.65% |

B 报告期内，2014 年末可疑类贷款迁徙率较 2012 年末和 2013 年末增长较大，主要系发行人 2014 年修订的《信贷资产风险分类管理规定》进一步明确了各类担保方式的贷款划分为损失类的参考逾期时间标准，导致 2014 年末部分可疑类贷款划分为损失类贷款。同时，虽然 2012 年末和 2013 年末可疑类贷款迁徙率较低，但发行人 2012 年末和 2013 年末可疑类贷款的拨备率分别为 98.66%和 89.82%，且 2014 年收回 6,124 万元 2013 年末划分为可疑类的贷款，发行人对可疑类贷款计提的减值准备较为充足。

②单独作减值测试的标准及计提贷款减值准备的充分性分析

(i) 在计提各期末贷款减值准备时，单独作减值测试的标准

贵阳银行在计提各期末贷款减值准备时，对期末余额 500 万元以上的贷款单独进行减值测试。

(ii) 相关贷款占贷款总额的比例

各报告期末，发行人单独作减值测试的贷款余额及其占贷款总额的比例如下：

单位：千元

| 项目 | 2014 年 12 月 31 日 | 2013 年 12 月 31 日 | 2012 年 12 月 31 日 |
|------------|------------------|------------------|------------------|
| 单独作减值测试的贷款 | 40,888,655 | 34,508,821 | 31,320,873 |

| | | | |
|----------|------------|------------|------------|
| 余额 | | | |
| 报告期末贷款余额 | 70,070,899 | 57,174,953 | 47,127,792 |
| 占比 | 58.35% | 60.36% | 66.46% |

(iii) 分类测试时如何保证计提贷款减值准备的充分性

对于单项计提减值准备的贷款，在预计其未来现金流量时，综合考虑借款人的实际财务状况、融资能力、还款能力、还款意愿、抵质押物状态、抵质押物变现能力、资产保全情况，以及借款人所在行业的风险状况、受宏观经济走势的影响等要素。

对于以组合方式计提减值准备的贷款，贵阳银行结合贷款的风险分类、借款人所处的地域经济金融环境、借款人所在行业的风险状况等信用风险特征考虑贷款组合，这些信用风险特征表明了借款人按照贷款的合同条款偿还所有到期金额的能力，与被评估贷款的预计未来现金流量相关。

报告期，发行人贷款减值准备相关指标如下：

| 项目 | 2014年12月31日 | | | 2013年12月31日 | | | 2012年12月31日 | | |
|------|-------------|---------|-------|-------------|---------|-------|-------------|---------|-------|
| | 不良贷款率 | 拨备覆盖率 | 贷款拨备率 | 不良贷款率 | 拨备覆盖率 | 贷款拨备率 | 不良贷款率 | 拨备覆盖率 | 贷款拨备率 |
| 贵阳银行 | 0.81% | 400.43% | 3.26% | 0.59% | 556.84% | 3.31% | 0.60% | 615.93% | 3.70% |

上述指标均符合监管要求。

(3) 最大单一客户贷款比例和最大十家客户贷款比例

本行将贷款集中度问题作为资产负债比例管理的重要内容，完善对客户统一授信管理，加强对贷款集中度指标的日常监控，积极采取措施防范贷款集中度风险。截至2014年12月31日、2013年12月31日和2012年12月31日，本行最大单一客户贷款比例分别为3.74%、4.01%和3.42%，最大十家客户贷款比例31.64%、32.02%和31.22%。

(4) 资产流动性比例

报告期内，本行为确保资产流动性和支付能力，加大资产负债期限结构管理，本外币短期资产流动比例一直处于较好的水平，符合监管要求。

(5) 存贷款比例

报告期内，随着本行业务发展速度加快，新设机构、营业网点的增加，存、贷款业务实现均衡增长。截至2014年12月31日、2013年12月31日和2012

年 12 月 31 日，本行本币存贷款比例分别为 53.71%、52.15%和 53.41%，均符合监管要求。

3. 主要监管指标的补充说明

(1) 资本充足率达标水平

银监会 2011 年 4 月 27 日发布《中国银监会关于中国银行业实施新监管标准的指导意见》（银监发【2011】44 号）（以下简称“指导意见”），指导意见对落实新监管标准提出了总体目标和指导原则。2012 年 6 月 7 日，银监会正式发布《商业银行资本管理办法（试行）》（银监会令 2012 年 1 号）（以下简称“管理办法”），管理办法明确了资本充足率等具体监管标准。

2012 年 11 月 30 日，银监会发布《中国银监会关于实施<商业银行资本管理办法（试行）>过渡期安排相关事项的通知》（以下简称“通知”），确定了过渡期资本充足率达标水平等过渡期安排。通知明确“2013 年 1 月 1 日，商业银行应达到最低资本要求；国内系统重要性银行还应满足附加资本要求。过渡期内，逐步引入储备资本要求（2.5%），商业银行应达到分年度资本充足率要求”。过渡期内商业银行资本充足率要求如下：

| 银行类别 | 项目 | 2013 末 | 2014 末 | 2015 末 | 2016 末 | 2017 末 | 2018 末 |
|---------|-----------|--------|--------|--------|--------|--------|--------|
| 系统重要性银行 | 核心一级资本充足率 | 6.5% | 6.9% | 7.3% | 7.7% | 8.1% | 8.5% |
| | 一级资本充足率 | 7.5% | 7.9% | 8.3% | 8.7% | 9.1% | 9.5% |
| | 资本充足率 | 9.5% | 9.9% | 10.3% | 10.7% | 11.1% | 11.5% |
| 其他银行 | 核心一级资本充足率 | 5.5% | 5.9% | 6.3% | 6.7% | 7.1% | 7.5% |
| | 一级资本充足率 | 6.5% | 6.9% | 7.3% | 7.7% | 8.1% | 8.5% |
| | 资本充足率 | 8.5% | 8.9% | 9.3% | 9.7% | 10.1% | 10.5% |

综上，目前商业银行资本充足率监管水平、储备资本水平主要执行管理办法规定的水平，过渡期达标水平执行过渡期通知规定的水平。此外，现行监管要求并未对逆周期资本做强制性要求。

贵阳银行 2014 年上述监管指标达标水平具体如下：

| 指标 | 管理办法要求 | 过渡期通知要求 (非系统重要性银行 2014 年) | 贵阳银行 2014 年末 |
|----|--------|------------------------------|--------------|
| | | | |

| | | | |
|--------------------------|------------------|--------|--------|
| 核心一级资本充足率 (最低要求+储备资本) | ≥7.5% (5%+2.5%) | 5.9% | 10.81% |
| 一级资本充足率 (最低要求+储备资本) | ≥8.5 (6%+2.5%) | 6.9% | 10.81% |
| 资本充足率 (最低要求+储备资本) | ≥10.5% (8%+2.5%) | 8.9% | 13.54% |
| 逆周期资本 | 0-2.5% (非强制性) | 无强制性要求 | — |

截至 2014 年末，贵阳银行资本充足率水平均已达标，符合管理办法、通知的监管要求。

(2) 贷款拨备率、拨备覆盖率达水平

目前，贷款拨备率、拨备覆盖率主要执行 2011 年 7 月银监会发布的《商业银行贷款损失准备管理办法》(银监会令 2011 年第 4 号)(以下简称“拨备管理办法”)，贵阳银行达标水平如下：

| 项目 | 拨备管理办法要求 | 贵阳银行 2014 年末 |
|-------|----------|--------------|
| 贷款拨备率 | ≥2.5% | 3.26% |
| 拨备覆盖率 | ≥150% | 400.43% |

截至 2014 年末，贵阳银行贷款拨备率、拨备覆盖率水平均已达标，符合拨备管理办法的监管要求。

(二) 主要财务指标

1. 净资产收益率及每股收益

本行按照《公开发行证券公司信息披露编报规则第 9 号——净资产收益率和每股收益的计算及披露》的要求计算的净资产收益率、每股收益如下：

| 项目 | 报告期利润 | 净资产收益率 | | 每股收益(元/股) | |
|---------|---------------|--------|--------|-----------|--------|
| | | 全面摊薄 | 加权平均 | 基本每股收益 | 稀释每股收益 |
| 2014 年度 | 净利润 | 23.09% | 26.44% | 1.35 | 1.35 |
| | 扣除非经常性损益后的净利润 | 22.96% | 26.29% | 1.35 | 1.35 |
| 2013 年度 | 净利润 | 22.80% | 24.91% | 1.00 | 1.00 |
| | 扣除非经常性损益后的净利润 | 22.71% | 24.81% | 1.00 | 1.00 |
| 2012 年度 | 净利润 | 24.44% | 27.45% | 0.90 | 0.90 |
| | 扣除非经常性损益后的净利润 | 24.41% | 27.42% | 0.90 | 0.90 |

2. 其他财务指标

| 项目 | 2014 年度 | 2013 年度 | 2012 年度 |
|----|---------|---------|---------|
|----|---------|---------|---------|

| | | | |
|----------------------------|-------|-------|-------|
| 总资产净回报率(%) ¹ | 1.76 | 1.58 | 1.72 |
| 成本收入比(%) ² | 27.19 | 31.05 | 29.86 |
| 每股经营现金流量净额(元) ³ | 7.58 | 1.9 | 4.12 |
| 每股现金流量净额(元) ⁴ | 1.35 | -3.76 | 2.04 |

注：1. 总资产净回报率=税后利润÷平均资产，平均资产=(期初资产总额+期末资产总额)÷2；

2. 成本收入比率=营业费用/营业收入×100%；

3. 每股经营现金流量净额=经营现金流量净额÷总股本；

4. 每股现金流量净额=现金流量净额÷总股本。

第十四节 业务发展目标

一、本行的发展目标

本行始终秉承“服务市民、服务中小、服务地方”的办行宗旨，以“创造价值、共同成长”为使命，培育“创新、合规、团结、责任”为核心的企业文化，致力于实现“一体三专一综合”战略发展目标，即以中小企业金融为主体，带动公司金融业务规模化、特色化发展；专注于社区金融、专注于互联网金融、专注于科技金融，逐步打造成为综合化金融集团。通过打造“一体三专一综合”核心竞争力，实现战略转型。

本行坚持以科学的可持续发展为基本经营原则，持续健全完善管理体系，调整优化信贷结构，通过物理网点、电子渠道、同业合作以及与第三方机构建立合作，进而全方面拓宽市场范围，形成以贵阳为中心、贵州为重点，辐射西南地区的跨区域经营网络。

本行将充分利用地缘及资源优势，继续稳步发展公司金融业务，巩固并深化市场份额；加大投入并推动个人金融业务发展，着力打造社区金融服务体系，提供更加专业、优质、便利、全面的个人金融服务；加强对互联网金融渠道的资源整合，统筹推进各个渠道的建设和营销；积极构建科技金融服务体系，促进科技成果转化，探索投贷联动运营模式和科技金融子公司制；在巩固传统业务的同时，积极争取金融业务牌照，努力实现综合化经营。

二、本行的发展战略

为促进本行发展目标的如期实现，本行拟从以下几方面予以实施：

（一）健全公司治理结构，完善信息披露制度

按照监管标准和现代商业银行经营管理要求，全面提升公司治理水平，完善各司其职、相互制衡、有机协调的由股东大会、董事会、监事会、高管层构成的“三会一层”公司治理架构。本行将健全“三会一层”的议事制度和决策程序，提升董事会战略决策能力和监事会监督水平。严格执行董事会专门委员

会职责，实现各委员会与高管层的有效对接；健全行长办公会和行务会等各项会议制度，建设规范高效的经营管理团队，以有效的业务运行机制，实现法人治理的持续完善，确保决策机制健全、业务流程清晰、措施执行到位；严格按照监管部门的要求，建设规范化、制度化的信息报告和信息披露制度，规范信息披露的内容、形式和程序，健全信息披露要素，丰富信息披露方式，确保披露信息的真实性、准确性和及时性。逐步向上市银行的信息披露标准靠拢。

（二）强化决策效率，提升总行组织管理能力

强调总行专业化能力的建设，提高总行的决策管理和工作效率，提高总行对全行业务发展的指导和支持，实现合理、高效的总行组织管理。

1. 流程优化。有效的流程控制是银行整体策略到具体工作的执行力传导链，是从员工个人执行力到银行整体执行力的动态系统保障。本行将着重从管理、服务流程、业务等方面实现流程的优化，加强前中后台的协调水平，精简管理层级，压缩中间环节，提高决策信息流转速度，缩短业务办理时间，改善客户体验，提高服务能力和服务水平。

2. 成立发展研究部。实时跟踪国内外宏观经济形势以及银行业的发展趋势；重点研究银行业监管新政，及时对监管政策进行跟踪，加快对政策的回击以及反应速度；负责对本行内部文件、管理办法修订的研究，以及对于特殊事项的应急处理；适时对战略发展规划进行动态修改和调整，协助高管层推进本行战略的实施。

3. 提升对分行管理效率。跨省分行的有效管理是未来本行发展过程中需要面对的重点问题。跨省分行业务经营管理平台建设，是深化本行体制改革，实现基层行转换职能、上移经营重心、简化管理层次、提升经营管理水平的一项重要举措。

4. 加大稽核检查力度。加快计算机辅助审计系统的建设，充分利用科技手段实现对核心系统业务数据的深度分析和连续追踪；在继续大力开展周期性全面稽核的同时，逐步加强内部控制检查、专项业务检查、风险审计等审计工作；提高稽核成果的利用效果。

（三）加强资本管理，提高资本利用效率

为适应经营规模的扩大和风险资产的增长，为股东创造更大价值，本行秉承风险收益最大化和资本配置最优化理念，统筹兼顾监管要求、经营发展要求，在确保实现可持续发展的同时，提高资本利用效率，本行建立并正在完善与经营规模、风险控制相匹配的资本补充机制，按照内部积累和外部融资并用，债权性融资和股权性融资有机结合的原则，充分考虑各种资本补充渠道的特点、灵活性、成本、收益、融资时间等因素，及时择机选择合适方式，有计划、前瞻性地实施资本补充方案。同时，引入经济资本管理指标体系，逐步完善资本风险管理，改进资本风险计量手段，建立健全资本压力测试机制，不断完善压力情景模拟与测试手段，积极发挥资本管理的风险抵补与资源配置功能。

（四）实施跨区经营，组建拓展团队

贵阳市乃至贵州省的经济金融总量在全国比重偏低，要有效实现本行发展目标，应该择时推进跨区域经营。本行坚持依托地方经济、重点发展优势产业，分享省内发达地区经济高速增长成果，走稳健扩张之路。本行正在走出贵阳，拟将业务首先覆盖省内经济发达地区，然后逐步进入西南及其周边省市，实现跨区域经营。本行已在贵州省毕节市、凯里市、遵义市、都匀市、安顺市、铜仁市、兴义市、六盘水市、四川省成都市设立了分行，在广元发起设立了广元市贵商村镇银行股份有限公司。实施跨区域经营后，本行面对的不仅是贵阳市场，而是整个贵州省市场和部分省外市场，要保持竞争优势，实施差异化和特色化经营势在必行。打造高素质的异地机构管理团队是本行实施跨区域发展战略成功与否的关键和核心。异地分支机构的人员素质和能力，对于在当地市场获取竞争优势和大力拓展市场具有决定意义。为此，本行已着手组建拓展团队，计划对不同区域市场预先开展调研，并在市场调研的基础上进行客户细分，研讨不同区域目标客户的个性化、差异化服务方案。在此基础上，通过渠道的合理配置，有针对性地进行营销拓展。

（五）依托地方经济发展，夯实业务基础

依托地方经济发展，结合自身经营特点，本行将坚持以市场为导向、以客户为中心、以产品为重点、以服务为支撑、以效益为目标。结合本行的发展战

略，以中小企业金融为主体，专注于社区金融、专注于互联网金融、专注于科技金融，充分利用资源优势继续巩固并特色化发展公司金融业务，进一步提高个人金融业务的市场份额和竞争力，同时加大对金融市场业务的关注及投入力度，极大地提升其对贵阳银行利润的贡献度；根据监管条件的变化情况，择机向多元化、综合化经营方向发展。

1. 公司金融业务

公司金融业务是本行收入和利润的重要来源，同时也为个人金融、投资银行及其他业务的发展提供了丰富的市场信息和广阔的客户资源。围绕战略发展规划，本行积极拓展公司金融业务：一是更加注重立足中小、突出品牌，积极主动拓展优质中小企业金融业务，注重为中小企业实体提供“创业投资+投资银行+商业银行”一站式、综合化金融服务，努力成为中小企业发展壮大过程中亲密无间的发展伙伴；二是加强横向和上下联动，进一步完善大客户集中管理和集中营销制度，实行团队化、定制化、综合化营销，注重为大中型企业提供系统性的融资解决方案，努力成为大中客户综合化金融服务的供应商、承办商、批发商。

(1) 强化负债业务管理，着力推动负债业务持续稳定增长。积极应对利率市场化挑战，实施科学的利率市场定价机制，努力拓宽增存稳存渠道和方法，密切与机构客户、重点客户的战略合作，注重提升储蓄存款占比。

(2) 强化客户分层管理，着力推动精准化营销。加强客户关系管理，在客户基本结构分析的基础上，结合定量测算和定性调整实现客户细分；继续推动营销管理，积极推进分层营销体系的建设，即根据本行战略、客户规模、客户贡献等维度，实施差别化服务。

(3) 强化营销管理，着力建设专业化、扁平化营销体系。在细分市场，深入调研基础上，有针对性地实行组合营销、差别化营销、个性化营销、专业化营销，使本行营销体系向纵深方向发展。

(4) 强化产品创新，着力拓宽客户投融资渠道。基于市场、行业、客户分析，加大产品研发力度。在风险可控的前提下，大力推广商户联保、应收账款质押、股权质押、存货质押等传统金融产品。围绕金融体制改革深化、金融脱媒、客户需求多元化和业务投行化趋势，综合运用银行、信托、租赁、资管等

金融媒介，以及贷款、投资、理财等资金渠道，在合理缓释资本和信贷规模等约束的基础上，为客户提供整体解决方案的经营模式。

(5) 强化风险管理，着力改革授信体系运作模式。借鉴先进经验，改革授信组织架构、实施程序、风险控制，完善激励约束机制等，建立适应内外部环境的高效的授信运行模式。

(6) 强化科技金融服务，着力打造创新型银行。通过“四创新和两强化”，即创新发展思路、创新体制机制、创新金融产品、创新服务渠道、强化区域合作和强化平台建设，不断建立健全科技金融服务体系，增强金融服务能力，努力成为西部科技金融创新的先行者和助推器，为推动全省大数据产业发展和工业强省同步小康战略，助推贵阳市打造西部科技金融创新城市，提供强有力的金融支撑。

2. 小微金融业务

小微金融业务将是本行未来实施特色化、差异化发展的重点业务，实现可持续战略发展的业务基础。目前，本行在小微企业金融市场已经具备了一定的竞争优势，未来需要采用全面突破的竞争策略，予以差异化经营管理与资源配置倾斜，努力打造小微金融强势品牌，成为市场领导者。

(1) 战略定位。通过将小微企业业务作为全行新的利润增长点、小微企业融资中心作为全行客户经理基础培训基地、以小微企业业务带动公司业务、为小微客户提供综合金融服务几个方面，明确小微企业金融的发展方向。

(2) 制定业务的三年规划。通过在业务发展、利润水平、人力资源、管理模式、机构设置、业务拓展和品牌建设方面，制定具体化的发展规划，明确小微企业金融在未来三年中的目标。

(3) 制定差异化的发展策略。基于小微企业客户的特点，本行将在组织架构、制度建设、风险管理、信贷评价技术、利率定价机制、考核机制等方面予以差别化对待，保证业务发展的持续性。

(4) 强化人力资源配置。中小微企业金融业务本身是一项劳动密集型工作，人力资源是本行小微企业金融业务能否实现跨越式发展的重要因素，因此应当从扩充客户经理队伍、打造研发团队、内部培训、职业规划等方面加以提升与完善。

(5) 对小微企业信贷流程推行标准化。结合产品、风险控制等方面进行优化,对贷前调查、贷款审批、放款操作、贷后管理以及诉讼等环节进行标准化。建立小微信贷业务评分模型,将 IPC 模式及传统小微信贷模式逐步向以数据分析、评分模型的批量化业务模式转型。同时,再造小微业务流程、重建小微信贷系统,推动小微信贷业务的整体转型。在风险可控的基础上最小化业务操作成本。

(6) 注重风险防范。针对中小微企业与生俱来的高风险,应对相关的信贷业务树立统一的风险认知,加强培训和学习,确保所有员工对前、中、后台各个环节的风险点能够理解和认同,加强对道德风险、操作风险、贷后风险、系统性风险的评估与控制。

(7) 加强品牌建设。加强小微互联网金融建设,创新小微商户现金管理、代发工资、账务报销等电子业务。从偏重于贷款支持的小微信贷业务向提供全方位的小微综合金融服务转型。

(8) 其他支持保障体系的建设。基于小微业务的特点,在信贷计划、业务流程、规章制度和系统建设等方面予以支持,保证业务发展的持续性。

3. 个人金融业务

本行力争形成成熟的个人金融业务模式,大力提高零售银行业务在本行营业收入中的占比。在业务上全面突破,完善个人金融业务运营模式;完善银行卡产品线及功能,大力发展信用卡业务;社区银行业务实现“社区百姓贴心管家”的战略目标,成为本行主打品牌;加快助农取款点建设,将金融服务推广到乡村基层,逐步建立贵阳银行农村金融服务体系。

(1) 完善个人金融业务运营模式。在客户信息整合的基础上,进一步将个人客户细分为六大级别,并相应提供不同的服务,构建先进的客户关系管理体系;通过整合产品资源、加强产品规划、提高产品设计以及营销能力等进一步提升产品管理水平;监督落实标准化服务营销导入规划,进一步释放柜面资源,积极提升客户服务中心的服务水平,加强营销管理。

(2) 完善银行卡产品线,增加借记卡覆盖度,全面整合借记卡的产品功能,力求常规服务一卡通,精简卡片种类,提高卡片功能的集合度,最终实现“一卡全功能、服务全覆盖”;丰富信用卡产品、完善信用卡功能和发卡渠道、改善

用卡环境、提高客户体验和用卡粘性，逐步将信用卡做成具备相当社会知名度的优质品牌。形成“以甲秀借记卡为核心、以信用卡为龙头、以系列VIP贵宾卡为特色”三位一体、科学合理的银行卡发展格局。

(3) 形成国内一流社区金融品牌。以小型支行改造为突破口，合理布局，建设社区支行，重点服务于周边社区内的居民、中小企业，进而能够与小微金融实现协同发展；对社区支行进行从销售到管理的全方位改进，实施客户智能、产品打包、支行营销、支行布局、营销文化、支行结构、业绩管理等模块试点改造，形成一个完善的销售和管理闭环；引导社区支行从“交易主导型”向“服务和营销主导型”进行改变，建立“营销服务”软实力；实现“社区百姓贴心管家”的战略目标，体现“便利、亲和、专业”的品牌内涵，成为国内一流的社区金融服务专家，并将社区银行的试点和推广成果品牌化。

(4) 拓展农村金融市场。以“助农取款点”为依托，构建特色化、多元化、综合化的市场营销体系，作为本行拓展农村市场、践行农村普惠金融政策的重要途径，使“取款点”成为本行个人业务新增长点。

4. 金融市场业务

发展金融市场业务对本行具有长远战略意义。首先可减少资金耗用，提高资金使用效率，有效提高盈利水平；其次可以增强对优质大客户的营销和服务，对本行的公司银行业务将具有一定的促进作用。本行将积极拓展金融市场业务，严格控制风险，实现规模、收益的同步增长。

(1) 资金业务。与全行整体发展速度同步，在总量增加的框架下通过结构调整实现行业平均水平以上的收益率；同时，加强结构调整，兼顾流动性和收益性，在资本充足率允许的情况下，增加资金结构中的同业投资规模。

(2) 加快取得各种资质。加强与相关监管机构的联系，积极申请国债代理资格、证券交易结算资金第三方存管资格、证券投资基金代销资格、银行理财资金托管资格、黄金交易所会员资格、债务融资主承销资格等较为全面的业务资质。

(3) 同业业务。深入发展同业合作，加强与优秀同业建立不同层次的合作机制，进而规避贵阳银行因地域、网络造成的限制，实现资产、负债、中间业务多元化发展。

(4) 跨区域经营。本行设立了北京投行与同业分中心、重庆投行与同业分中心，将依托首都金融中心与西部金融中心，充分发挥区位优势；整合资源，围绕资源申请、项目融资等业务需求展开工作；建立全面有效的外联架构和投融资体系，为贵阳银行优质资源提供融资服务。

(5) 加强风险防范。建立以经济资本预算为核心的风险和效益的约束机制，实施严密的内部控制管理，实现对资金的计划、筹集、运行与反应的过程化控制。

5. 投资银行业务

大力发展投资银行业务是本行实施差异化发展、推动业务模式创新及提高中间业务收入的重要措施。本行在切实守住风险底线的前提下，努力提升投行业务专业化经营能力，面向客户提供全面、专业、更有价值的综合金融服务，使投资银行业务成为本行有品牌影响力的业务单元和重要的核心竞争力。

(1) 厚积薄发、走资本节约化道路。在现有业务模式下探索出低资本消耗路径，全面推行代理推介类业务，引入资金直投，大力推行信贷资产证券化业务，推动资产证券化“常态化”发展。

(2) 大力发展直接融资业务及资本融通业务。继续做好理财直接融资工具业务的拓展工作，同时按照相关主管机构准入要求全力申报债务融资工具主承销商务资格，形成稳定的客户群体和业务规模。积极开拓绿色金融理财直接融资工具项目等国家产业政策鼓励行业的企业项目，力争成为本行优质企业客户的常规融资品种。借助今后本行资本补足等优势，逐步打开保险、互联网金融、央企、社保等大型金融资本与产业资本的合作通道。

(3) 协助推动金融控股集团化发展。在做好自身业务的基础上，协助推动本行金融控股集团化发展，打造多种资产资金交易平台，适度开展全国性投资银行业务。

6. 电子银行业务

科学技术的进步改变着人们的生活习惯，从而推动银行的金融服务创新。随着金融产品的创新和互联网技术的发展，在日常生活中，人们的支付习惯已经逐渐由现金支付、银行卡支付，转变为电子支付，并且随着移动互联网技术

的迅猛发展和智能手机的广泛普及，对移动支付的需求正在悄然兴起且势不可挡。本行明确“两个渠道办银行”、“两个渠道做业务”的经营模式，将电子银行作为业务发展和渠道转型的重中之重，实现电子银行“赶超”战略。

(1) 手机银行、网上银行。到 2015 年底手机银行、网上银行个人客户开户达 25 万户以上，在 20—45 岁有效客户数中的覆盖率达 70%以上，在转账、缴费、理财业务等非现金交易的业务替代率达 60%以上。

(2) 电话银行。增加业务量、完善系统功能、塑造 96033 品牌。三年内坐席人员由现在的 15 名增加到 30 名，日均业务量达到 2000 笔。电话接通率保持在 95%以上，人员实行动态补充。客户服务中心将通过新系统开发，制订专业化的电话应答脚本、座席员监听标准、客服中心运营管理标准、员工培训标准等一系列指标。

(3) 渠道整合。通过电子银行的建设，从初期较为单一的业务品种发展成为一个多渠道、一体化的电子银行服务体系，涵盖了企业网上银行、个人网上银行、电话银行、手机银行、自助银行、多媒体自助终端、自动柜员机等 7 大系列。最终形成网点和电子银行渠道的合理分工、相辅相成，可以强化“机构+鼠标”的经营模式，极大地提高金融服务的效率和水平，充分展现核心竞争力的渠道服务优势。

(4) 电子银行产品营销。电子银行业务营销机制要资源共享、交叉销售。完善综合营销体系，充分发挥整体联动优势，建立以电子银行业务推广领导小组为主导，以电子银行部为牵头部门，以公司金融、贸易金融、个人金融、营业网点等业务部门和实体网点为主体的营销体系。

(5) 加强电子银行业务风险防控。加强自身安全认证的保障工作，高度关注移动支付中的信息安全，不间断维护并及时更新电子银行系统，防止病毒侵扰以及不法分子设置的商业陷阱。

(6) 小微金融业务的电子银行应用。电子银行在小微金融的发展中可以扮演渠道与流程服务、营销推广、产品与业务模式创新以及风险管理等多重角色。该项业务在国内起步较晚，还处于较低的水平，因此或将是贵阳银行可以把握的机遇，促进小微金融业务与电子银行的结合。

7. 贸易金融业务

贸易金融的服务对象特定于“贸易”，服务于实体经济，其业务周期短、流动性强、风险相对可控，兼具中间业务和资产业务的特点，能够对公司业务、尤其是中小业务产生较强的协同带动作用，综合性较强。本行拟将贸易金融业务发展成为西南地区贸易融资业务市场具有较高知名度的品牌，并在有色、能源、药业、钢铁、化工、装备制造等行业形成同业领先优势。

(1) 组织架构。总行贸易金融部下设国内业务部、国际业务部和货押中心，同时在符合条件的分行设立贸易金融部，各支行视情况设立专职团队。

(2) 业务模式。基本为预付、存货、应收类融资三大模式，但根据现有条件对贸易金融业务区域进行划分，以贵州资源密集地区、重庆沿江地区、成都交通枢纽等经济发达点为贸易金融业务的突破口，尽力缩小管理半径，同时鼓励各分支行结合本区域的行业、消费、资源等特点形成自己的特色业务产品、特色项目；改变业务过度集中在 1-2 个行业和地区的情况，实现产品类别多样化，减低本行业务的结构性风险。

(3) 营销模式。围绕核心企业批发性的开发客户（含政府采购模式、银租模式、经销商模式等），积极推进聚集型市场批量开发（含专业市场模式、电子商务模式等），大力挖掘产业集群经济。

(4) 审贷制度与流程优化。理顺贸易金融业务的审批流程是推动贸易金融业务快速健康发展的重要环节，应按照贸易金融业务自身规律形成科学化的方案式审批制度。

(5) 专业化的风控手段。贸易金融需要一套全程性、专业化的风险控制管理体系，特别注重审批标准、风控体系和风控流程，做好融资前的调查，做好融资过程中的决策和管理，加强事后跟踪，及时编制有关报表，分析考核各融资的额度、比例和期限，实行事后检查，加强风险日常管理，建立应急机制。

8. 理财业务

形成“低成本标准化大众理财+私人银行高端理财”的多层次、全方位理财体系，能够为目标客户群提供差异化产品服务。

1. 完成理财业务事业部制的管理架构改革。按照银监办发(39)号文件精神，

对理财业务架构进行调整，成立了理财投资部，负责理财业务统一归口管理。

2.丰富理财业务产品体系。加强与同业金融机构和理财机构的沟通、互动，开拓高端理财产品代销业务，完善私人银行理财产品条线，形成多层次的产品布局。

3.提升理财经理团队业务素质。组织理财经理进行金融理财师（AFP）和国际金融理财师（CFP）考试，及证券从业、保险销售、贵金属交易员等资格认证考试，全方位提升全行理财人员整体素质，实现理财业务规划服务能力。

4.拓展农村金融市场。对农民普片缺乏理财知识，抗风险能力弱，收入支出季节性特点，特色设计期限短、按（周、旬、月、季）发售、分次付息的农村市场保证收益理财产品，普及和培育农村金融理财意识，抢占农村金融市场。

（六）推进全面风险管理，提高内部控制能力

本行遵循稳健性、系统性、分散与集中相统一的原则，推行全面风险管理战略，按照总体规划与统筹安排、牵头负责与分工协作、从简单到复杂、先急后缓、分步实施与稳步推进、符合办法与注重实效的指导方针推进巴塞尔新资本协议的实施，完善全面风险管理体系，丰富风险管理手段，实现风险调整后收益的最大化，形成风险防控和效益提升两方面协调发展的风险管理战略规划总体目标。同时，本行将继续优化以完善的银行治理结构和先进的内部控制文化为基础，以健全的内部控制制度和严密的控制措施为核心，以各营业机构的自律检查、各业务条线的检查督导和稽核监督评价体系为手段，以计算机信息系统和通畅的沟通交流渠道为依托的内部控制体系。在内部控制环境、风险识别与控制、主要业务控制措施、信息沟通与反馈、监督与纠正机制等方面，不断强化内部控制措施，健全内部控制机制。着力构建分工合理、职责明确、报告关系清晰的组织结构，使经营管理行为不断规范，经营风险得到有效控制。

（七）加强营销管理、完善业务渠道建设

全面推进市场营销，完善营销管理体制，努力实现“结构优、质量高、层次好，对公客户与个人客户全面发展，优势产业客户与中小客户双管齐下”的客户管理目标。充分利用本行独特的信息资源与地理优势，敏锐捕捉地方经济脉搏，保持与地方经济发展战略方向的一致性，深化与地方经济的交融性，增

强自身金融资源的渗透性和杠杆性，在支持地方经济发展的同时，寻找地方经济和本行业务发展新的增长点，提升自身市场竞争力。为有效实现本行战略目标，本行将加强全行整体营销能力，整合营销资源，强化总支行联动营销、公私业务联动营销，建立客户资源行内有偿转移与共享制度，构建全行整体营销的长效机制，完善客户拓展与管理制度的。

为保障战略目标的顺利实现，必须要有相关的支撑举措，其中渠道建设具有重要意义。未来几年，本行将形成“物理网点+电子银行+同业合作+与第三方机构合作”并驾齐驱、相互协同的渠道网络体系。

1. 物理网点。中小城商行缺乏行业影响力，且存在规模风险，而通过向辖内和周边经济紧密区设立分支机构能够输出成功的业务模式和管理经验，因此，在抑制盲目扩张的同时也应做好适当的规模预期。贵阳银行将深耕本地市场、保持差异化经营趋势作为进一步提升市场竞争力的重要手段，在未来几年中将通过加快县域机构建设、优化网点布局结构的方式提升县域市场覆盖率，扩大市场规模；通过加快网点功能转型、创新服务方式，提升服务能力从而实现大力推动普惠金融，为广大县域居民提供快捷、方便、安全的金融服务。贵阳银行将进一步强化机构布局的顶层设计，完善网点类型，构建优质、高效的物理网点布局，夯实客户基础，增加核心存款稳定性，进一步强化贵阳银行的地区优势。

2. 电子渠道。对电子银行的各个渠道进行资源整合，统筹推进各个渠道的建设、营销，尤其是网上银行、手机银行和电子商务三个渠道的产品研发和客户拓展，不断提升电子渠道的创新能力和服务能力，提高客户对贵阳银行电子银行的满意度，使其真正成为客户的交易平台、服务平台和营销平台，为客户提供全方位的金融服务，以及安全、便利、功能丰富的电子银行解决方案。

3. 同业合作。金融同业业务是涉及到信贷市场、货币市场和资本市场的综合性、交叉性业务，目前已经成为商业银行最为关注的、最具创新活力的业务领域之一。通过与金融同业开展合作，本行可将不同金融行业的产品和服务进行整合，实现银行服务向相关金融业务领域的渗透和延伸，提升银行的综合服务能力。

4. 与第三方机构合作。除加强与同业合作外，本行还应积极与不同类型的

第三方渠道合作，发挥各自优势，实现优势互补。如移动、联通、电信、有线电视、QQ 社区、淘宝网、团购网、拥有优质客户的会员制机构以及第三方支付机构等。

（八）择机向多元化、综合化经营方向发展

利率市场化步伐加快导致商业银行面临更大经营压力，而国内资本市场的不断发展在给商业银行的传统业务带来一定冲击和挑战的同时也为商业银行发展开辟了新的空间，银行和非银行机构的合作不断加强，多元化、综合化经营已成为一种发展趋势。在利率市场化趋势以及本行跨区域经营的背景下，多元化、综合化经营有利于本行实现长期持续发展，首先可以取得规模经济和范围经济优势，其次能够有效分散经营风险。

基于本行目前的规模、能力和战略发展重点，在实现综合化经营方面应采取两步走：第一步，积极开展业务层面合作，构建多元化业务联盟，为本行各种业务的开展提供平台；第二步，设立金融租赁公司、消费金融公司，参股或并购基金、信托、保险公司。

（九）实施人才兴行，优化人力资源结构

本行秉持“以人为本”的理念，实施人才兴行战略，全面推进人力资源的整体优化，塑造一支有凝聚力、战斗力、执行力，适合本行发展需要的员工队伍，为全行持续发展提供强有力的人才保障。本行将以总量控制为前提，优化人力资源结构，确保员工的地区分布、层次分布科学合理。首先，以管理、业务和执行能力提升为重点，加强各级领导班子建设。同时，增强全行领导班子风险防控意识、风险管控能力和廉洁从业的自觉性。其次，以各层面员工全面发展为目标，加强员工队伍建设，大力引进高素质人才。完善员工职业生涯规划 and 在职培训，优化员工年龄、学历和专业结构，建立适合本行需要的基层管理人员队伍、专业技术队伍和操作服务队伍。同时，以规范高效管理为原则，加强人力资源机制建设。不断加强和细化人力资源规章制度，制定一套适合本行发展的薪酬福利、员工激励、考核评价、培养教育、管理提升等人力资源管理制度。

（十）实施信息科技发展战略，完善信息科技管理体系

信息系统建设的总体目标是支持业务发展，以本行总体业务发展目标为指导，围绕服务经营战略实施的总体要求，着力实施“科技兴行”的发展战略。通过优化系统核心、健全管理系统、提升电子银行服务、拓展互联网金融和移动金融应用、强化信息风险管理、保障信息系统安全、提升信息化管理水平，实现服务个性化、渠道网络化、经营管理信息化和金融监管现代化，构建以信息科技为基础的银行信息化体系框架，满足客户多层次、多元化、多渠道的金融服务需求。进一步推进本行信息化建设的规章制度和标准体系建设，建立和完善相应的执行监督机制，规范本行信息化的发展，不断提升信息科技管理水平。

（1）加强信息科技创新发展。重点以流程银行、直销银行、互联网金融、移动金融、大数据分析与应用等关键应用灵活支撑和推动业务发展，切实加强信息科技核心能力建设，以信息科技创新发展提升银行竞争力、

（2）发挥信息科技支撑推动作用。以提升客户服务水平、促进业务发展为方向,持续优化信息系统架构。围绕本行总体发展战略和目标，以客户为中心，与业务紧密融合、协同发展，实现业务发展与信息科技水平的同步跃升，推进本行业务发展的战略性转变。

（3）紧密跟踪金融信息化发展新趋势，把握信息技术应用发展方向，全面提升信息科技核心竞争力，使信息科技成为推动本行业务转型、管理变革、产品创新和战略落实的重要力量。

（4）推进信息标准化和安全体系建设。加大标准贯彻力度，提升应用安全可控信息技术的比例，实施信息安全等级保护，提高软件产品质量和风险防控能力，建立管理、技术、产品和服务标准，逐步提升信息科技管理规范化与专业化水平

（5）保障信息系统安全运营。系统性地规划信息科技基础设施整体架构，不断优化两地三中心运营体系，进一步推动同城双中心模式应用，加强面向业务的网络资源的快速调度和网络资源的整合与优化，提高自主运维能力和信息安全管理水平，加强信息科技风险防控，保证信息系统安全、持续、稳定运行。

（十一）打造企业文化，树立本行品牌形象

本行着力在战略转型期建设以“创新、合规、团结、责任”为核心价值体系的企业文化，用精神成果和价值观念提升全行员工的凝聚力与执行力；打造彰显本行特色定位的品牌体系，以“贵阳银行，爽爽的银行”作为品牌口号，确立“便利和优质服务”的品牌价值主张，提高产品与服务的品牌附加值。

1. 建立“创新、合规、团结、责任”为核心价值体系的企业文化，使其对外成为贵阳银行的一面旗帜，对内成为一种向心力，成为本行日常工作的精神指导，为推进本行持续健康和谐发展提供文化支撑和精神动力。

2. 确立“贵阳银行，爽爽的银行”的品牌口号，加大对外宣传力度。以基于对主要客户群体金融需求特点和消费趋势的分析，构筑品牌内涵和建设制高点，通过“以实带虚”、“以外转内”的发展路径逐步加大品牌渗透、传播力度，以“一体三专一综合”的业务战略目标为基础，形成本行主打品牌和其它业务子品牌的有机体系，提升客户认同度和忠诚度。

三、拟定上述计划所依据的假设条件及实现上述计划拟采用的方式、方法或途径

（一）拟定上述计划所依据的假设条件

1. 国家政治、宏观经济、法律和社会环境处于正常发展的状态，且不对本行的发展产生重大不利影响的不可抗力事件发生；
2. 国家金融体制平稳运行，货币政策、财政政策保持相对的稳定和连续性；
3. 国家对商业银行政策遵循既定方针，不会有重大的不可预期的改变；
4. 本行所处行业的市场正常发展，不会出现重大市场变化；
5. 本行新设异地分支机构能够取得预期效果；
6. 无不可预测的其它重大变化。

（二）实现上述计划，拟采用的方式、方法或途径

为保障战略实施，本行将以科学发展观为指导，在为西南地区中小企业的成长，提供专业的金融解决方案；为市民提供专业、优质、便利全面服务的过程中，优化内部管理，提升风险管理水平，进一步完善公司治理、风险控制体

系、优化业务管理架构、加强营销管理、提升信息管理能力，以实现上述发展目标。

四、上述业务发展规划与现有业务的关系

本行制定上述业务发展规划，是在客观分析了同业竞争环境、监管政策及区域经济环境的基础上，结合本行的业务优劣势及发展愿景，本着科学性、前瞻性和可操作性的原则制订。本行的发展计划强调充分利用业务优势，维持本行现有经营特色；同时，要根据市场及客户的需求，大力推动业务创新、技术创新，培育新的利润增长点，提高盈利能力、抗风险能力，实现可持续发展。

第十五节 募集资金使用

一、本次募集资金总量及其依据

本行 2014 年 6 月 16 日召开的 2014 年第一次临时股东大会审议通过了《关于贵阳银行股份有限公司首次公开发行人民币普通股(A 股)并上市方案的议案》(以下简称“发行方案”)。根据发行方案,本行本次拟发行不超过 5 亿股人民币普通股(A 股),最终发行数量由股东大会授权董事会根据实际情况与保荐机构(主承销商)协商确定。本次公开发行股票均为公开发行的新股,本行股东不公开发售其持有的股份。

二、本次募集资金运用

本行发行 A 股股票募集资金在扣除发行费用后,将全部用于补充本行资本金,以支持业务持续增长。

中国银监会 2011 年 9 月 29 下发的《中国银监会关于贵阳银行首次公开发行 A 股股票并上市方案的批复》,本行募集资金用途获得批准。

三、本次募集资金运用对主要财务状况、经营成果及资本充足率的影响

本次募股资金的运用将对本行的财务状况及经营成果产生以下的直接影响:

(一) 对净资产、每股净资产和净资产收益率的影响

通过本次 A 股发行,本行净资产将增加。由于本次 A 股发行价格预计高于 2014 年 12 月 31 日的本行每股净资产,因此本次发行募股资金到位后,本行的每股净资产将增加,继而净资产收益率也将产生相应变化。

(二)本次募集资金到位后,本行的资本充足率及一级资本充足率将得以提高。

(三)对盈利能力的影响

由于从本次发行完成到业务规模的相应扩大还需要一个过程,因此直接产生的效益可能无法在短期内明显体现。本次募集资金将全部用于充实资本金,有利于增强本行资本实力以及推动本行各项业务的快速发展,从而提高本行的盈利能力。

第十六节 股利分配政策

一、股利分配政策

（一）本公司上市前的股利分配政策

截至本招股说明书签署日，根据本行公司章程的规定，本行可以采取货币或者股票方式分配股利。本行不在弥补本行亏损和提取法定盈余公积金、公益金之前向股东分红。股东大会对利润分配方案作出决议后，董事会须在股东大会召开后两个月内完成股利（或股份）的派发事项。股东大会决议将公积金转为股本时，按股东原有股份比例派送新股。但法定公积金转为股本时，所留存的该项公积金不得少于注册资本的百分之二十五。

本行税后利润按下列顺序分配：

1. 弥补被没收的财物损失，支付各项税收的滞纳金和罚款，支付因少交或迟交存款准备金的加息；
2. 弥补本行以前年度亏损；
3. 提取法定盈余公积金，提取比例为税后利润（减弥补亏损）的百分之十；法定盈余公积金累计达到注册资本的百分之五十时，可不再提取；
4. 提取法定公益金，提取比例为税后利润的百分之五至百分之十，具体提取比例由股东大会决定；
5. 提取任意公积金，提取比例由股东大会决定；
6. 按股份向股东分红。

（二）本行上市后的利润分配政策

根据本行于 2014 年 6 月 16 日召开的 2014 年第一次临时股东大会审议通过的《关于修改〈贵阳银行股份有限公司章程（草案）〉的议案》及于 2014 年 10 月 10 日召开的 2014 年第三次临时股东大会审议通过的《关于贵阳银行股份有限公司首次公开发行股票并上市后分红回报规划的议案》，本行在上市后的利润分配政策如下：

1. 本行利润分配政策的基本原则：

(1) 本行的利润分配重视对投资者的合理投资回报，每年按当年实现归属于母公司可分配利润的规定比例向股东分配股利。

(2) 本行利润分配政策应保持连续性和稳定性，同时兼顾本行的长远利益、全体股东的整体利益及本行的可持续发展。

(3) 本行优先采用现金分红的利润分配方式。

2. 本行利润分配政策具体如下：

(1) 利润分配的形式：本行按照股东持有的股份比例分配利润，可以采取现金、股票或两者相结合的方式分配股利。在有条件的情况下，可以进行中期利润分配。

(2) 本行现金分红的具体条件和比例：本行资本充足率低于国家监管机关要求的最低标准的，该年度一般不得向股东分配现金股利。在确保资本充足率满足监管法规的前提下，本行每一年度实现的盈利在依法弥补亏损、提取法定公积金和一般准备后有可分配利润的，可以进行现金分红。本行每年以现金方式分配的利润应不低于当年实现的可分配利润的 10%，最近三年以现金方式累计分配的利润不少于该三年实现的年均可分配利润的 30%；每年具体现金分红比例由本行董事会根据相关法律法规、规范性文件、公司章程的规定和本行经营情况拟定，由本行股东大会审议决定。

(3) 本行发放股票股利的条件：若本行营业收入增长快速，并且董事会认为本行股票价格与本行股本规模不匹配时，可以在满足前述现金股利分配之余，提出并实施股票股利分配预案。

(4) 本行董事会应当综合考虑公司所处行业特点、发展阶段、自身经营模式、盈利水平以及是否有重大资金支出安排等因素，区分下列情形，提出差异化的现金分红政策：1) 本行发展阶段属成熟期且无重大资金支出安排的，进行利润分配时，现金分红在本次利润分配中所占比例最低应达到 80%；2) 本行发展阶段属成熟期且有重大资金支出安排的，进行利润分配时，现金分红在本次利润分配中所占比例最低应达到 40%；3) 本行发展阶段属成长期且有重大资金支出安排的，进行利润分配时，现金分红在本次利润分配中所占比例最低应达到 20%；本行发展阶段不易区分但有重大资金支出安排的，可以按照前项规定处理。

3. 本行利润分配的审议程序：

(1) 本行董事会在制定利润分配方案时应当认真研究和论证现金分红的时机、条件和最低比例、调整的条件及其决策程序要求等事宜，独立董事应当发表明确意见。独立董事可以征集中小股东的意见，提出分红提案，并直接提交董事会审议。本行股东大会审议利润分配方案前，应当通过多种渠道主动与股东特别是中小股东进行沟通和交流，充分听取中小股东的意见和诉求，并及时答复中小股东关心的问题。本行监事会应对董事会制定公司利润分配方案的情况及决策程序进行监督。本行董事会审议利润分配方案时，须经全体董事过半数表决通过；股东大会审议利润分配方案时，须经出席股东大会的股东所持表决权的二分之一以上通过。

(2) 如本行符合现金分红条件但不提出现金分红方案，或本行拟现金方式分配的利润低于当年实现的可分配利润的 10%，或最近三年以现金方式累计分配的利润少于该三年实现的年均可分配利润的 30%，董事会应就不进行现金分红的具体原因、公司留存收益的确切用途及预计投资收益等事项进行专项说明，经独立董事发表意见后提交股东大会审议，并在公司指定媒体上予以披露，公司应为股东提供网络投票方式进行表决。

4. 未进行现金利润分配原因说明：本行应在年度报告中披露该年度的利润分配预案，该报告期内盈利但本行董事会未做出现金利润分配预案的，应当在定期报告中披露原因，并详细说明未分红的原因、未用于分红的资金留存本行的用途，独立董事应当对此发表独立意见。

5. 利润分配政策的调整：如遇到战争、自然灾害等不可抗力或者本行外部经营环境变化并对公司生产经营造成重大影响，或自身经营状况发生较大变化时，本行可对利润分配政策进行调整。本行调整利润分配政策应由董事会做出专题论述，详细论证调整理由，形成书面论证报告并经独立董事审议后提交股东大会，经出席股东大会的股东所持表决权的三分之二以上通过，公司应为股东提供网络投票方式进行表决。股东大会审议利润分配政策变更事项时，应充分考虑中小股东的意见。

6. 本行股东存在违规占用本行资金情形的，本行应当扣减该股东所分配的现金红利，以偿还其占用的资金。

7. 本行应当在年度报告中详细披露现金分红政策的制定及执行情况，并说

明是否符合本行章程的规定或者股东大会决议的要求，分红标准和比例是否明确和清晰，相关的决策程序和机制是否完备，独立董事是否履职尽责并发挥了应有的作用，中小股东是否有充分表达意见和诉求的机会，中小股东的合法权益是否得到了充分保护等。对现金分红政策进行调整或变更的，还应对调整或变更的条件及程序是否合规和透明等进行详细说明。

根据《贵阳银行股份有限公司章程（草案）》，本行在上市后的利润分配顺序如下：

1. 本行分配当年税后利润时，应当提取利润的 10% 列入本行法定公积金。本行法定公积金累计额为本行注册资本的 50% 以上的，可以不再提取。本行的法定公积金不足以弥补以前年度亏损的，在依照上述规定提取法定公积金之前，应当先用当年利润弥补亏损。

2. 本行从税后利润中提取法定公积金后，经股东大会决议，还可以从税后利润中提取任意公积金。

3. 本行弥补亏损和提取公积金后所余税后利润，按照股东持有的股份比例分配。

4. 股东大会违反上述规定，在本行弥补亏损和提取法定公积金之前向股东分配利润的，股东必须将违反规定分配的利润退还本行。本行持有的本行股份不参与分配利润。

二、本行近三年实际股利分配情况

2013 年 4 月 17 日，经本行第十七次股东大会批准，同意本行 2012 年度每股派发现金股利 0.11 元（含税），合计 197,845,109 元。

2014 年 5 月 9 日，经本行第十八次股东大会批准，同意本行 2013 年度每股派发现金股利 0.12 元（含税），合计 215,831,028 元。

2015 年 4 月 20 日，经本行第十九次股东大会批准，同意本行 2014 年度每股派发现金股利 0.12 元（含税），合计 215,831,028 元。

三、滚存未分配利润分配方案

本行于 2013 年 12 月 13 日召开的 2013 年度临时股东大会审议通过了《关于

贵阳银行股份有限公司首次公开发行股票前滚存利润分配方案的议案》，若本行在 2014 年度内完成公开发行股票（A 股），则 2013 年度利润分配后的滚存未分配利润及 2014 年当年产生的净利润由新老股东共享。

本行于 2014 年 6 月 16 日召开的 2014 年度第一次临时股东大会审议通过了《关于延长贵阳银行股份有限公司首次公开发行股票前滚存利润分配方案有效期的议案》，将本行 2013 年 12 月 13 日召开的 2013 年度临时股东大会决议批准本行首次公开发行前滚存利润分配方案的有效期限延长至 2014 年度第一次临时股东大会召开日起十二个月内有效。

本行于 2015 年 6 月 16 日召开的 2015 年度第一次临时股东大会审议通过了《关于延长贵阳银行股份有限公司首次公开发行股票前滚存利润分配方案有效期的议案》，若本行在 2015 年度内完成公开发行股票，则 2014 年利润分配后的滚存未分配利润及 2015 年当年产生的净利润由新老股东共享。

第十七节 其他重要事项

一、信息披露制度及计划

(一) 本行上市后将严格按照中国证监会等有关证券监管机构的相关法律法规的要求披露信息，确保披露信息真实、准确、完整、及时，无虚假记载、误导性陈述或重大遗漏；

(二) 本行信息披露严格遵循对所有股东公开、公正、公平的原则；除按照强制性规定披露信息外，本行还将主动、及时地披露所有可能对股东和其他利益相关者决策产生实质性影响的信息，并保证所有股东有平等机会获得信息；

(三) 本行董事会保证信息披露内容真实、准确、完整，没有虚假记载、严重误导性陈述或重大遗漏，并就该保证依法承担相应的法律责任；

(四) 本行应披露的信息包括定期报告和临时报告，定期报告包括年度报告、中期报告和季度报告，临时报告包括董事会、监事会、股东大会决议，收购及出售资产，关联交易，其他重大信息公告等；

(五) 本行以有关监管机构指定的媒体为法定信息披露渠道；

(六) 本行严格按照有关监管部门的规定时间和要求执行信息披露。其中年度报告于每个会计年度结束后的 4 个月内披露；半年报告于每个会计年度上半年结束后 2 个月内披露；季度报告在每个会计年度的前 3 个月、9 个月结束后的 1 个月内编制完成，第 1 季度报告披露时间不早于上年度报告的披露时间；

(七) 本行的信息在正式披露前，公司董事会及董事会全体成员及其他知情人，确保将该信息的知悉者控制在最小的范围内；

(八) 本行公开披露的信息涉及财务会计、法律、资产评估等事项，将由具有从事证券业务资格的会计师事务所、律师事务所和资产评估机构等专业中介机构进行审查验证，并出具书面意见；

(九) 本行公开披露的信息将在至少一种证监会指定报刊上予以公告，同时保证：指定报刊不晚于非指定报刊披露信息；在不同报刊上披露同一信息的文字表述一致；本行不以新闻发布会或答记者问等形式代替信息披露义务；

(十) 本行将信息披露有关资料备置于资料查阅地点供投资者查阅，并在网

站提供历年电子版中、英文年报的下载链接，方便投资者和公众随时下载阅读。

二、信息披露与投资者服务

本行负责信息披露和投资者联系的部门：本行董事会办公室

1. 联系人：董静
2. 电话：0851-86859036
3. 传真：0851-86858567
4. 邮编：550004
5. 电子邮件：gysh_2007@126.com
6. 住所：贵州省贵阳市中华北路 77 号贵阳银行大厦 2401

三、重大合同

本行的重大商务合同是指截至 2014 年 12 月 31 日尚在履行或已经签署将要履行的合同中金额较大或者虽然金额不大但对本行生产经营、未来发展或财务状况有重大影响的合同。

（一）贷款余额最大的前 10 名借款人签署的借款合同

截至 2014 年 12 月 31 日，本行贷款余额最大的前 10 名借款人在本行的贷款余额合计为 42.28 亿元，占本行客户贷款总额的 6.03%。

（二）战略合作合同

1. 2012 年 9 月 20 日，发行人与中国进出口银行成都分行（以下简称“成都分行”）签订了《战略合作协议》，协议约定，成都分行将充分发挥在支持国内企业“走出去”等方面的专业特长，发行人将充分发挥在风险管理、资金运作、投资银行方面的专业特长，双方本着“全面协作、平等互利、长期稳定、共同发展”的基本原则开展合作。合作范围包括：“走出去”业务合作，银团贷款合作，贸易融资业务合作，代理业务合作，支持节能环保、“三农”、合资企业、中小企业业务合作及双方认可的其他合作事项。本协议有效期 3 年，协议期满后双方如无异议则自动延期。

2. 2013 年 10 月 31 日，发行人分别与中关村贵阳科技园筹备委员会办公室、

贵阳国家经济技术开发区管委会签订了《战略合作框架协议》，约定建立信息归集和共享机制；建立联席会议制度；建立科技企业项目库；加强科技金融合作平台建设合作，联动中介机构促进科技创新、科技产业发展。

3. 2013年10月31日，发行人与贵阳高科投资担保有限公司签订了《战略合作协议》，约定贵阳高科投资担保有限公司对发行人推荐的科技企业提供担保服务，配合发行人对科技企业进行贷后管理工作，为发行人推荐的企业提供快捷担保服务，简化反担保措施，降低担保费率；发行人对贵阳高科投资担保有限公司推荐的科技企业的合理资金需求，优先给予审批，并按其信用级别给予一定比例的利率优惠。除此之外，双方约定了共建事宜。

4. 2013年10月31日，发行人与贵州省科技风险投资有限公司签订了《战略合作协议》，约定贵州省科技风险投资有限公司协助发行人与投资项目主体建立业务关系；将发起设立的创投基金托管于发行人科技支行，配合发行人建立健全创投基金托管业务流程和制度；积极引导贵州天信担保公司为发行人推荐的企业提供快捷担保服务，简化反担保措施，降低担保费率。发行人对贵州省科技风险投资有限公司推荐的科技企业的合理资金需求，优先给予审批，并按其信用级别给予一定比例的利率优惠。发行人可以向贵州省科技风险投资有限公司推荐其认为经过培育具备资本市场价值的信贷客户和其他企业合作客户，并向其客户方推荐贵州省科技风险投资有限公司作为战略合作伙伴进入。除此之外，双方约定了共建事宜。

5. 2013年10月31日，发行人与上海博创厚泽投资管理有限公司签订了《合作框架协议》，双方就投贷联动、资产管理及创投基金事宜进行了约定。

6. 2013年11月，发行人与国家开发银行股份有限公司贵州省分行、遵义市土地储备中心签订了《遵义市红花岗区2011年度第十二批次城市建设用地土地储备项目结算资金监督管理协议》，约定根据遵义市红花岗区2011年度第十二批次城市建设用地土地储备项目签订的借款合同(编号:5210201301100000304)，为有效监督管理上述借款合同项下遵义市土地储备中心贷款项目资金的使用，提供方便快捷的结算服务，国家开发银行股份有限公司贵州省分行选择发行人所辖的遵义分行作为结算经办分行。各方就其权利、义务进行了约定。

7. 2014年5月9日，发行人与全国中小企业股份转让系统有限责任公司签

订《战略合作协议》，约定发行人视全国中小企业股份转让系统有限责任公司以及在全国股份转让系统挂牌的公司为重点客户，全力支持其发展；发行人将在符合法律法规、监管政策、发行人风险控制要求并通过发行人内部相关机构审批的前提下，承诺每年为挂牌公司和拟挂牌公司提供不低于 50 亿元的意向授信额度，单个企业授信额度以发行人具体授信审批为准；发行人应及时向全国中小企业股份转让系统有限责任公司通报实际授信情况。

8. 2014 年 7 月 1 日，发行人与国家开发银行股份有限公司贵州省分行签订《合作协议》，约定国家开发银行股份有限公司贵州省分行在上述协议有效期内，就相关贷款项目与发行人开展合作，合作内容包括但不限于结算业务、存款业务。上述协议的有效期为三年。

9. 2014 年 9 月 24 日，发行人与黔西南布依族苗族自治州人民政府签订《战略合作协议》，约定 2014 年至 2016 年期间，发行人同意对黔西南州重点项目及企业达到相关贷款条件的前提下，发行人累计向黔西南州重点项目建设、大中小微企业贷款需求提供不低于 50 亿元贷款投放，大力支持地方发展。

（三）债权、不良资产转让合同

1. 2012 年 12 月 27 日，发行人与贵州顺时运贸易有限公司（以下简称“顺时运公司”）、鼎盛鑫融资担保有限公司（以下简称“鼎盛鑫公司”）签订《债权转让协议》（以下简称“主合同”），发行人将其对贵州中腾网络信息有限责任公司、贵州中腾实业股份有限公司、贵州中腾混凝土外加剂有限责任公司、刘韬的截至《债权转让协议》签订之日本金合计约 1,576.61 万元及尚未支付的相应利息的债权转让给顺时运公司，转让价款为 1,627 万元。同日，发行人与鼎盛鑫公司签订《贵阳银行保证合同》，约定由鼎盛鑫公司为发行人与顺时运公司依主合同所形成的债权提供连带保证责任，保证期间自本合同生效之日起至主合同项下的债务履行期限届满之日后两年止。

（四）其他合同

1. 2012 年 6 月 18 日，本行就 12 亿元的次级债券发行，与中信建投证券股份有限公司签订《次级债券承销协议》。

2. 2012 年 12 月 26 日，本行与中天城投集团贵阳国际会议展览中心有限公

司（以下简称“中天城投”）签订了《商品房定购合同》，该合同约定，中天城投根据发行人确定的建筑设计方案，为发行人专项定制建设合同所涉物业；该定购物业修建于贵阳市观山湖区林城东路北侧，总建筑面积为 105,955.88 平方米；定购物业总价为 951,483,807 元。截至 2014 年 12 月 31 日，本行已向中天城投支付 90% 的房款，共计 856,335,422 元。

（五）重大债权债务

1. 根据中国银监会于 2009 年 12 月 15 日签发的《关于贵阳市商业银行发行次级债券的批复》（银监复[2009]512 号）和中国人民银行于 2010 年 5 月 19 日出具的《准予行政许可决定书》（银市场许准予字[2010]第 28 号），本行于 2010 年 6 月 2 日至 4 日发行了 6 亿元、期限为 10 年的次级债券。本期债券为固定利率债券，期限为 10 年，第 1 年至第 5 年的年利率为 5.95%，每年定期支付利息。本行可选择在 2015 年 6 月 2 日按面值全部赎回本期债券。如果本行不行使赎回权，则从第 6 个月开始，票面利率在发行利率的基础上上浮 3 个百分点，并在剩余期限内保持不变。

2. 根据中国银监会于 2012 年 12 月 12 日签发的《关于贵阳银行发行次级债券的批复》（银监复[2012]743 号）和中国人民银行于 2012 年 12 月 20 日出具的《准予行政许可决定书》（银市场许准予字[2012]第 89 号），本行于 2012 年 12 月 28 日至 31 日发行了 12 亿元、期限为 10 年的次级债券。本期债券为 10 年期固定利率品种，发行规模为 12 亿元，票面利率为 6.50%。在有关监管机构批准的前提下，本行可以选择在本期债券第 5 个计息年度的最后一日，按面值全部赎回本期债券。

四、诉讼与仲裁事项

（一）发行人作为原告的诉讼、仲裁

截至本招股说明书签署日，发行人涉及的标的金额在 1,000 万元以上的尚未终结的重大诉讼、仲裁案件情况如下：

| 序号 | 原告/申请人 | 被告/被申请人 | 案由 | 终审/受理机构 | 涉案本金(万元) | 案件进展 | 截至 2014 年 12 月 31 日 | | |
|----|---------|--|--------|--------------|-----------|------|---------------------|----------|----------|
| | | | | | | | 贷款五级分类 | 贷款余额 | 贷款损失准备计提 |
| 1 | 发行人 | 贵州鸿灵房地产开发有限公司 | 借款合同纠纷 | 贵阳市南明区人民法院 | 1,637.55 | 正在执行 | 损失 | - | 已核销 |
| 2 | 发行人 | 债务人：贵州三占集团股份有限公司；担保/保证方：贵州天信担保有限公司 | 借款合同纠纷 | 贵阳市白云区人民法院 | 6,547.44 | 正在执行 | 损失 | - | 已核销 |
| 3 | 发行人 | 债务人：遵义氯碱股份有限公司；担保/保证方：贵州省黔晟国有资产经营有限责任公司；贵州开磷遵义碱厂 | 借款合同纠纷 | 贵阳市云岩区人民法院 | 2,000.00 | 正在执行 | 损失 | 1,795.95 | 1,795.95 |
| 4 | 发行人 | 贵州灵达房地产开发股份有限公司 | 借款合同纠纷 | 贵阳市云岩区人民法院 | 4,999.62 | 正在执行 | 损失 | 3,886.15 | 3,886.15 |
| 5 | 发行人 | 债务人：上海踏顶贸易有限公司；担保/保证人：林丽华、黄锦峰、黄智峰、郑瑶、中远供应链管理有限公司上海分公司、中远供应链管理有限公司、福安市天润房地产开发有限公司、福建众森集团有限公司、林宇、黄希菊、林锦华、林钦华 | 借款合同纠纷 | 贵州省贵阳市中级人民法院 | 3,161.00 | 二审 | 损失 | 3,161.00 | 3,161.00 |
| 6 | 发行人成都分行 | 债务人：四川得阳特种新材料有限公司；担保/保证人：四川得阳化学有限公司、四川川眉特种芒硝有限公司、四川省川眉芒硝有限责任公司、四川腾中重工机械有限公司、四川省华拓实业发展股份有限公司 | 借款合同纠纷 | 成都铁路运输中级法院 | 10,000.00 | 正在执行 | 次级 | 9,963.92 | 4,483.76 |
| 7 | 发行人成都分行 | 债务人：四川广安恒立科技发展有限公司；担保/保证方：广安市恒荣通物资有限公司、四川广安恒立化工有限公司、广安稼丰农资有限公司、王成、陈世英 | 借款合同纠纷 | 四川省成都市中级人民法院 | 1,700.00 | 正在执行 | 次级 | 1,700.00 | 425.00 |

| 序号 | 原告/申请人 | 被告/被申请人 | 案由 | 终审/受理机构 | 涉案本金(万元) | 案件进展 | 截至 2014 年 12 月 31 日 | | |
|----|---------|---|--------|--------------|-----------|---------|---------------------|--------------|----------|
| | | | | | | | 贷款五级分类 | 贷款余额 | 贷款损失准备计提 |
| 8 | 发行人成都分行 | 债务人：四川广安恒立科技发展有限公司；担保/保证方：广安市恒荣通物资有限公司、四川广安恒立化工有限公司、广安稼丰农资有限公司、广安正大房地产开发有限公司、王成、陈世英、黄珍、王震 | 借款合同纠纷 | 四川省成都市中级人民法院 | 2,000.00 | 正在执行 | 次级 | 2,000.00 | 500.00 |
| 9 | 发行人铁运支行 | 债务人：中铁五新工程物资有限公司；发货义务人：玉溪玉昆钢材贸易有限公司、贵州省物资开发投资公司；担保/保证人：周军；购货付款义务人：成都西南铁路物资有限公司 | 借款合同纠纷 | 贵州省高级人民法院 | 15,638.00 | 一审 | 次级 | 13,159.61.00 | 5,921.82 |
| 10 | 发行人成都分行 | 债务人：四川中恒信实业有限公司；担保/保证方：汇通信用融资担保有限公司、刘野钊 | 借款合同纠纷 | 四川省成都市中级人民法院 | 3,600.00 | 正在执行 | 关注 | 1,867.34 | 448.16 |
| 11 | 发行人成都分行 | 债务人：四川华通柠檬有限公司；担保/保证方：汇通信用融资担保有限公司、郭辉、郭红、陈军 | 借款合同纠纷 | 四川省成都市中级人民法院 | 4,500.00 | 正在执行 | 关注 | 4,500.00 | 415.00 |
| 12 | 发行人成都分行 | 债务人：四川省多邦医药贸易有限公司；担保/保证人：四川惠信融通实业发展有限公司、成都花都置业发展有限公司、成都博杰市场经营管理有限公司、涂志猛、涂磊 | 借款合同纠纷 | 成都铁路运输中级法院 | 3,000.00 | 执行 | 关注 | 3,000.00 | 600.00 |
| 13 | 发行人 | 债务人：贵州五洋经贸有限公司；担保/保证人：贵州中山纸制品有限公司 | 借款合同纠纷 | 贵阳市云岩区人民法院 | 1,000.00 | 一审 | 可疑 | 1,000.00 | 450.00 |
| 14 | 发行人铁运支行 | 债务人：贵州中铁隆源工贸有限公司；担保/保证人：贵州中铁五新工贸有限责任公司 | 借款合同纠纷 | 贵阳市南明区人民法院 | 1,50.000 | 已受理，待开庭 | 关注 | 1,500.00 | 45.00 |

| 序号 | 原告/申请人 | 被告/被申请人 | 案由 | 终审/受理机构 | 涉案本金(万元) | 案件进展 | 截至 2014 年 12 月 31 日 | | |
|----|--------------|---|----------|----------|-----------|------|---------------------|-----------|----------|
| | | | | | | | 贷款五级分类 | 贷款余额 | 贷款损失准备计提 |
| 15 | 发行人成都分行(受托人) | 债务人:贵州省都匀市金州矿业有限责任公司;担保/保证方:攀枝花市凯雄工贸有限责任公司、成都凯锦环保科技有限公司、攀枝花市铁欣工贸有限责任公司、崇州市远航铜业有限公司、柯程鹏、赵坚、周生勇、王家斌 | 委托贷款合同纠纷 | 成都铁路运输法院 | 3,250.00 | 正在执行 | - | 不适用 | 不适用 |
| 合计 | | | | | 64,533.61 | - | 47,533.97 | 22,131.84 | |

上述案件均是发行人正常信贷业务中发生的借款纠纷,涉及标的金额合计 64,533.61 万元,占发行人最近一期经审计净资产的 6.12%,占最近一期经审计总资产的 0.41%;上述案件截至 2014 年 12 月 31 日的贷款余额合计 47,533.97 万元,占发行人最近一期经审计净资产的 4.51%,占最近一期经审计总资产的 0.30%,占比不大,且发行人已计提了相应的减值准备,不会对发行人的经营及本次发行上市构成重大不利影响。

（二）发行人作为被告的诉讼、仲裁

发行人不存在作为被告的涉及标的金额在 1,000 万元以上的尚未终结的重大诉讼、仲裁。

（三）发行人作为第三人的诉讼、仲裁

单位：万元

| 序号 | 原告 | 被告/第三人 | 案由 | 终审/受理机构 | 涉案本金 | 案件进展 |
|----|----------------|---|--------|-----------|----------|------|
| 1 | 贵州正业工程技术投资有限公司 | 被告：贵州首黔资源开发有限公司、贵州首钢产业投资有限公司、贵州盘江精煤股份有限公司、贵州黔桂发电有限责任公司及首钢水城钢铁（集团）有限责任公司；第三人：发行人瑞金支行 | 借款合同纠纷 | 贵阳市中级人民法院 | 4,999.00 | 二审 |

发行人瑞金支行作为第三人的上述案件中，一审判决中并未判决发行人瑞金支行承担任何责任，虽然贵州首黔资源开发有限公司已就该案提起上诉，但其诉讼请求中也未要求发行人瑞金支行承担任何责任，因此，该案不会对发行人的经营及本次发行上市构成重大不利影响。

发行人不存在董事、监事和高级管理人员作为一方当事人的重大诉讼及刑事诉讼情况。

五、其他事项

（一）第三次增资扩股认股款清退事项

为了促使本行资本充足率满足监管要求，本行 2006 年初启动第三次增资扩股工作。2006 年 3 月 15 日，本行向贵州银监局上报《贵阳市商业银行关于申请扩增资本金的报告》（筑商银报[2006]13 号），申请增加资本金 4 亿股。2006 年 4 月 3 日，贵州银监局下发《关于同意贵阳市商业银行扩增资本金的批复》（黔银监复[2006]41 号），同意本行增资扩股，并在增资扩股过程中坚持股权多元化、分散化的原则，采取多种渠道补充资本；对新股东入股资格，必须严格执行中国人民银行《关于向金融机构投资入股的暂行规定》（银发[1994]186 号）和《中国银行业监督管理委员会办公厅关于加强城市商业银行股权管理的通知》（银监办发[2003]105 号）等有关规定，并报贵州银监局审核批准。

鉴于：（1）贵州银监局《关于同意贵阳市商业银行扩增资本金的批复》明确

要求本行股东资格符合《关于向金融机构投资入股的暂行规定》、《中国银行业监督管理委员会办公厅关于加强城市商业银行股权管理的通知》的规定。上述规定要求金融机构向个人募集股本应取得监管机构的批准,但均未禁止金融机构向自然人募集股本;(2)2006年2月1日起实施的中国银监会《中资商业银行行政许可事项实施办法》(中国银监会令2006年第2号)明确规定设立城市商业银行应当有符合条件的发起人,发起人包括:境内金融机构、境内非金融机构、境外金融机构和银监会认可的其他发起人。该办法仅规定发起人的范围及资格条件,未明确禁止自然人股东入股城市商业银行。

本行在取得贵州银监局批准,并经本行2007年4月27日召开的第十一次股东大会审议批准后,启动了第三次增资扩股工作。在本次增资扩股过程中,针对募集比较困难的实际情况,本行在股权多元化、分散化的原则下,接收了法人、自然人的股份认购,其中,申请入股的自然人共968人,拟认购股份数为4,664.95万股,缴纳入股资金6,064.435万元。

由于银行业监管政策的变化,贵州银监局于2007年11月不再批准自然人股东增资入股城市商业银行。本行立即对第三次增资扩股过程中接纳的自然人认股款进行全面清退。截至本招股说明书签署日,已经退还967人合计拟认股款6,063.135万元,金额占比为99.98%;其余1人拟认股款1.30万元,发行人以认购人名义开立存折,目前保存在发行人处。截至本招股说明书签署日,未因股款清退事宜引起任何诉讼。

为了严格执行中国人民银行《关于向金融机构投资入股的暂行规定》(银发[1994]186号)、中国银监会《中资商业银行行政许可事项实施办法》(银监会2006年第二号令)的有关规定,保证入股企业资格和条件的合法性,本行于2008年5月起对第三次增资扩股中申请入股的企业法人资格和条件进行重新审查。经审查,有29家法人单位资格不符合要求。本行就该等不合格法人单位进行了清退,清退资金50,303.5万元,以所缴股款并加算银行同期存款利息进行返还。截至2014年12月31日,本行已全部清退上述29家不合格法人单位并退还拟认购股款,目前并未发生因法人单位清退引起的任何诉讼。

本行开展自然人清退及不合格法人单位清退工作后,向贵州银监局上报了《关于申请对第三次增资扩股入股企业资格审批的请示》,申请贵州银监局就本

行初步审核确定的 8 名拟入股的法人单位资格予以核准。2008 年 9 月 5 日，贵州银监局下发《贵州银监局关于核准贵阳市商业银行第三次增资扩股新增股东资格的批复》（黔银监复〔2008〕121 号），核准第三次增资扩股中 8 名新增法人股东资格。

（二）对外投资

1. 2002 年 1 月 23 日，本行与中国工商银行等共 85 家银行或其他企业共同签订了《中国银联股份有限公司发起人协议书》，本行以每股 1 元的价格认购了中国银联股份有限公司 800 万股。2008 年，中国银联股份有限公司进行了增资扩股，本行以每股 2.5 元的价格，认购了 200 万股新增股本。截至本招股说明书签署日，本行共持有中国银联股份有限公司 10,000,000 股的股份。

2. 2002 年 8 月，本行向城市商业银行资金清算中心出资 40 万元。截至本招股说明书签署日，本行向城市商业银行资金清算中心投资总额为 40 万元。

3. 2011 年 12 月，本行作为发起人股东于 2011 年发起设立广元市贵商村镇银行股份有限公司，发起设立时，本行出资金额为 5,100 万元，持股比例为 51%。


2014 年 6 月 16 日，广元市贵商村镇银行股份有限公司召开 2014 年第一次临时股东大会，决定向原有股东同比例定向募集资金。上述增资扩股完成后，本行持有广元市贵商村镇银行股份有限公司 15,300 万股股份，持股比例保持不变。

第十八节 董事、监事、高级管理人员及有关中介机构声明


发行人全体董事、监事、高级管理人员声明

本公司全体董事、监事、高级管理人员承诺本招股书及其摘要不存在虚假记载、误导性陈述或重大遗漏，并对其真实性、准确性、完整性承担个别和连带的法律责任。


董事签字：



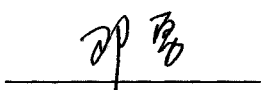
陈宗权



李忠祥




杨琪



邓勇



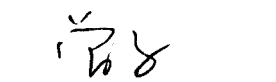
蒋贤芳



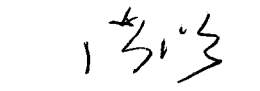
张景刚




张涛涛




曾军



洪鸣




高军



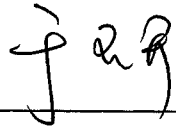
发行人全体董事、监事、高级管理人员声明

本公司全体董事、监事、高级管理人员承诺本招股书及其摘要不存在虚假记载、误导性陈述或重大遗漏，并对其真实性、准确性、完整性承担个别和连带的法律责任。


独立董事签字：




曾康霖




于研




郭田勇



彭韶兵




吴志军




发行人全体董事、监事、高级管理人员声明

本公司全体董事、监事、高级管理人员承诺本招股说明书及其摘要不存在虚假记载、误导性陈述或重大遗漏，并对其真实性、准确性、完整性承担个别和连带的法律责任。


监事签字：



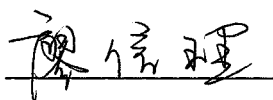
田伟




余霄




王宗芳



廖信理



倪敏



丁智南



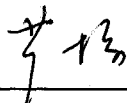
发行人全体董事、监事、高级管理人员声明

本公司全体董事、监事、高级管理人员承诺本招股书及其摘要不存在虚假记载、误导性陈述或重大遗漏，并对其真实性、准确性、完整性承担个别和连带的法律责任。

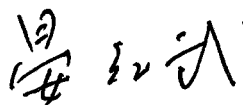
其他高级管理人员签字：




夏玉琳




董 静



晏红武



杨鑫



保荐人（主承销商）声明

本公司已对招股说明书全文及其摘要进行了核查，确认不存在虚假记载、误导性陈述或重大遗漏，并对其真实性、准确性和完整性承担相应的法律责任。

项目协办人： 闫明庆（签名）
闫明庆

保荐代表人： 宋双喜（签名）
宋双喜

吴书振（签名）
吴书振

法定代表人： 王常青（签名）
王常青





地址：杭州市西溪路128号
 邮编：310007
 电话：(0571) 8821 6888
 传真：(0571) 8821 6999

声明及承诺

2011年12月28日，本所与天健正信会计师事务所有限公司分立部分（含天健正信会计师事务所有限公司重庆分所、四川分所、湖北分所、深圳分所和新疆分所，以下简称天健正信分立部分）签署合并协议，天健正信分立部分整体加入本所。天健正信分立部分人员及其执行的相关业务项目转入本所。


本所已对天健正信会计师事务所有限公司出具的贵阳银行股份有限公司验资报告（天健正信验（2011）综字第030049号）、关于贵阳银行股份有限公司设立及注册资本变更验资报告的复核报告（天健正信审（2011）专字第030176号）进行了复核，对上述报告的内容无异议。

本所及签字注册会计师已阅读贵阳银行股份有限公司招股说明书及其摘要，确认招股说明书及其摘要与天健正信会计师事务所有限公司出具的验资报告、设立及注册资本变更验资报告的复核报告无矛盾之处。本所及签字注册会计师确认招股说明书及其摘要不致因上述内容而出现虚假记载、误导性陈述或重大遗漏，并对其真实性、准确性和完整性承担相应的法律责任。


本所郑重承诺：因本所为发行人首次公开发行制作、出具的文件有虚假记载、误导性陈述或者重大遗漏，给投资者造成损失的，将依法赔偿投资者损失。本所能证明无执业过错的除外。

签字注册会计师：


 中国注册会计师
 石义杰
 500300010002


 中国注册会计师
 李斌
 500300010026

会计师事务所负责人：




 石义杰
 付思福




发行人律师声明

本所及经办律师已阅读招股说明书及其摘要，确认招股说明书及其摘要与本所出具的法律意见书和律师工作报告无矛盾之处。本所及经办律师对发行人在招股说明书及其摘要中引用的法律意见书和律师工作报告的内容无异议，确认招股说明书不致因上述内容而出现虚假记载、误导性陈述或重大遗漏，并对其真实性、准确性和完整性承担相应的法律责任。

经办律师：


唐丽子
彭 晋

律师事务所负责人：


王 玲


北京市金杜律师事务所


二〇一五年六月二十日

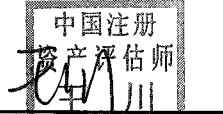
资产评估机构声明

本机构及签字注册资产评估师已阅读招股说明书及其摘要，确认招股说明书及其摘要与本机构出具的资产评估报告无矛盾之处。本机构及签字注册资产评估师对发行人在招股说明书及其摘要中引用的资产评估报告的内容无异议，确认招股说明书不致因上述内容而出现虚假记载、误导性陈述或重大遗漏，并对其真实性、准确性和完整性承担相应的法律责任。

经办资产注册评估师签名：



汪仁华


袁义伟


王川
310099020


魏敏
70001

单位负责人签名：


孙建民


北京天健兴业评估资产有限公司
2015年6月29日

第十九节 备查文件

一、备查文件内容

本招股说明书的备查文件包括：

1. 发行保荐书；
2. 财务报表及审计报告；
3. 内部控制鉴证报告；
4. 法律意见书及律师工作报告；
5. 公司章程（草案）；
6. 中国证监会核准本次发行的文件；
7. 其他与本次发行有关的重要文件。

二、备查文件查阅时间及查阅地点

投资者于本次发行承销期间，可在上海证券交易所网站查阅，也可到本行及保荐人（主承销商）住所查阅，查阅时间为除法定节假日以外的每日 8:30-11:30，13:30-16:30。

附件一 贵阳银行股份有限公司发起设立时 25 家城市
信用社清产核资和资产评估主要情况

一、贵山城市信用社

单位：元

| 项 目 | 调整前 账面价值 | 调整后 账面价值 | 评估值 | 评估增减值 | 评估增 减原因 |
|----------------|----------------------|-----------------------|-----------------------|---------------------|------------------|
| 一、资产总额 | 98,541,257.75 | 100,358,167.38 | 103,943,777.33 | 3,585,609.95 | |
| 1.流动资产 | 86,673,251.65 | 82,023,296.05 | 82,023,296.05 | | |
| 现金 | 1,716,557.76 | 1,716,557.76 | 1,716,557.76 | | |
| 存放中央银行准 备金 | 25,384,963.95 | 25,384,963.95 | 25,384,963.95 | | |
| 存放同业款项 | 10,018,616.23 | 10,018,616.23 | 10,018,616.23 | | |
| 拆放同业 | 6,000,000.00 | 6,000,000.00 | 6,000,000.00 | | |
| 短期贷款 | 40,638,800.00 | 38,546,300.00 | 38,546,300.00 | | |
| 应收利息 | 766,250.00 | 186,682.11 | 186,682.11 | | |
| 其他应收款 | 2,148,063.71 | 170,176.00 | 170,176.00 | | |
| 2.长期资产 | 12,164,045.80 | 17,580,640.13 | 21,166,250.08 | 3,585,609.95 | |
| 逾期贷款 | 1,949,100.00 | 4,020,500.00 | 4,020,500.00 | | |
| 长期投资 | 7,835,200.00 | 9,212,453.73 | 9,212,453.73 | | |
| 固定资产 | 2,647,431.40 | 4,589,179.23 | 8,174,789.18 | 3,585,609.95 | 营业用 房评估 增值 |
| 减：累计折旧 | 267,685.60 | 241,492.83 | 241,492.83 | | |
| 固定资产净值 | 2,379,745.80 | 4,347,686.40 | 7,933,296.35 | 3,585,609.95 | |
| 3.减：贷款呆账准 备 | 296,039.70 | 188,168.80 | 188,168.80 | | |
| 4.无形资产 | | 942,400.00 | 942,400.00 | | |
| 二、负债总额 | 89,088,691.52 | 90,953,022.47 | 90,953,022.47 | | |
| 1.流动负债 | 63,308,059.10 | 65,172,390.05 | 65,172,390.05 | | |
| 活期存款 | 46,236,908.59 | 46,236,908.59 | 46,236,908.59 | | |
| 活期储蓄存款 | 11,381,923.49 | 11,381,923.49 | 11,381,923.49 | | |
| 联行存放款项 | 851,668.83 | 851,668.83 | 851,668.83 | | |
| 应介汇款 | 2,943,511.89 | 2,943,511.89 | 2,943,511.89 | | |
| 应付利息 | 1,705,906.97 | 1,857,692.30 | 1,857,692.30 | | |
| 其他应付款 | 27,543.63 | 1,117,412.73 | 1,117,412.73 | | |
| 应付福利费 | 84,595.70 | 84,595.70 | 84,595.70 | | |

| 项 目 | 调整前 账面价值 | 调整后 账面价值 | 评估值 | 评估增减值 | 评估增 减原因 |
|------------------------|----------------------|-----------------------|-----------------------|---------------------|------------------|
| 应缴税金 | | 323,336.52 | 323,336.52 | | |
| 应付利润 | | 299,340.00 | 299,340.00 | | |
| 预提费用 | 76,000.00 | 76,000.00 | 76,000.00 | | |
| 2.长期负债 | 25,780,632.42 | 25,780,632.42 | 25,780,632.42 | - | |
| 定期存款 | 6,100,000.00 | 6,100,000.00 | 6,100,000.00 | | |
| 定期储蓄存款 | 19,680,632.42 | 19,680,632.42 | 19,680,632.42 | | |
| 三、所有者权益 | 9,452,566.23 | 9,405,144.91 | 12,990,754.86 | 3,585,609.95 | |
| 1.实收资本 | 2,993,400.00 | 2,993,400.00 | 2,993,400.00 | | |
| 2.资本公积 | | | 3,585,609.95 | 3,585,609.95 | 营业用 房评估 增值 |
| 财产重估增值 | | | 3,585,609.95 | 3,585,609.95 | |
| 3.盈余公积 | 5,334,836.18 | 6,411,744.91 | 6,411,744.91 | | |
| 法定盈余公 积 | 331,477.12 | 2,804,060.44 | 2,804,060.44 | | |
| 任意盈余公 积 | 4,837,620.50 | 3,167,266.46 | 3,167,266.46 | | |
| 公益金 | 165,738.56 | 440,418.01 | 440,418.01 | | |
| 4.利润分配 | 1,124,330.05 | | | | |
| 负债及所有者权 益合计 | 98,541,257.75 | 100,358,167.38 | 103,943,777.33 | 3,585,609.95 | |

二、麟山城市信用社

| 项 目 | 调整前 账面价值 | 调整后 账面价值 | 评估值 | 评估增减值 | 评估增 减原因 |
|---------------|----------------------|----------------------|----------------------|-------------------|------------|
| 一、资产总额 | 15,636,531.11 | 15,898,439.28 | 16,539,058.52 | 640,619.24 | |
| 1.流动资产 | 13,139,570.08 | 13,152,429.79 | 13,152,429.79 | | |
| 现金 | 329,277.63 | 329,277.63 | 329,277.63 | | |
| 银行存款 | | 2,868,248.40 | 2,868,248.40 | | |
| 存放中央银行准 备金 | 4,543,248.00 | 1,675,000.00 | 1,675,000.00 | | |
| 存放同业款项 | 2,278,312.25 | 2,278,312.25 | 2,278,312.25 | | |
| 短期贷款 | 5,905,700.00 | 5,905,700.00 | 5,905,700.00 | | |

| 项 目 | 调整前 账面价值 | 调整后 账面价值 | 评估值 | 评估增减值 | 评估增 减原因 |
|----------------|----------------------|----------------------|----------------------|-------------------|------------------|
| 应收利息 | 83,032.20 | 95,891.51 | 95,891.51 | | |
| 2.长期资产 | 2,580,349.33 | 2,784,154.90 | 3,424,774.14 | 640,619.24 | |
| 逾期贷款 | 1,603,668.98 | 1,569,786.98 | 1,569,786.98 | | |
| 长期投资 | 408,400.00 | 493,024.18 | 493,024.18 | | |
| 固定资产 | 62,756.00 | 763,624.74 | 1,404,243.98 | 640,619.24 | 营业用 房评估 增值 |
| 减：累计折旧 | 44,475.65 | 42,281.00 | 42,281.00 | | |
| 固定资产净值 | 18,280.35 | 721,343.74 | 1,361,962.98 | 640,619.24 | |
| 在建工程 | 550,000.00 | | | | |
| 3.减：贷款呆账准 备 | 78,715.55 | 33,472.66 | 33,472.66 | | |
| 4.减：坏账准备 | 4,672.75 | 4,672.75 | 4,672.75 | | |
| 二、负债总额 | 14,479,214.64 | 14,811,999.35 | 14,811,999.35 | | |
| 1.流动负债 | 8,971,964.64 | 9,301,749.35 | 9,301,749.35 | | |
| 活期存款 | 6,827,182.93 | 6,827,182.93 | 6,827,182.93 | | |
| 活期储蓄存款 | 1,420,370.14 | 1,448,768.99 | 1,448,768.99 | | |
| 联行存放款项 | 11,710.28 | 11,710.28 | 11,710.28 | | |
| 应付利息 | 536,004.28 | 414,496.84 | 414,496.84 | | |
| 其他应付款 | 125,128.26 | 271,429.02 | 271,429.02 | | |
| 应付工资 | | 5,946.20 | 5,946.20 | | |
| 应付福利费 | 1,080.35 | 1,710.35 | 1,710.35 | | |
| 应缴税金 | 37,127.85 | 249,468.68 | 249,468.68 | | |
| 应付利润 | 13,360.55 | 71,036.06 | 71,036.06 | | |
| 2.长期负债 | 5,507,250.00 | 5,510,250.00 | 5,510,250.00 | - | |
| 长期负债 | 5,507,250.00 | 5,510,250.00 | 5,510,250.00 | | |
| 定期存款 | 121,960.00 | 121,960.00 | 121,960.00 | | |
| 定期储蓄存款 | 5,385,290.00 | 5,388,290.00 | 5,388,290.00 | | |
| 三、所有者权益 | 1,157,316.47 | 1,086,439.93 | 1,727,059.17 | 640,619.24 | |
| 1.实收资本 | 687,256.00 | 624,500.00 | 624,500.00 | | |
| 其中：集体自有资 本金 | 62,756.00 | | | | |

| 项 目 | 调整前 账面价值 | 调整后 账面价值 | 评估值 | 评估增减值 | 评估增 减原因 |
|------------------------|----------------------|----------------------|----------------------|-------------------|------------------|
| 法人资本金 | 365,500.00 | 365,500.00 | 365,500.00 | | |
| 个人资本金 | 225,000.00 | 225,000.00 | 225,000.00 | | |
| 职工资本金 | 34,000.00 | 34,000.00 | 34,000.00 | | |
| 2.资本公积 | | | 640,619.24 | 640,619.24 | 营业用 房评估 增值 |
| 财产重估增值 | | | 640,619.24 | 640,619.24 | |
| 3.盈余公积 | 291,608.00 | 461,939.93 | 461,939.93 | | |
| 法定盈余公 积 | 98,739.00 | 108,920.42 | 108,920.42 | | |
| 任意盈余公 积 | | 160,150.48 | 160,150.48 | | |
| 公益金 | 192,869.00 | 192,869.03 | 192,869.03 | | |
| 4.本年利润 | 178,452.47 | | | | |
| 负债及所有者权 益合计 | 15,636,531.11 | 15,898,439.28 | 16,539,058.52 | 640,619.24 | |

三、建设城市信用社

| 项 目 | 调整前 账面价值 | 调整后 账面价值 | 评估值 | 评估增减值 | 评估增 减原因 |
|---------------|----------------------|----------------------|----------------------|---------------------|------------|
| 一、资产总额 | 88,227,093.45 | 89,258,284.19 | 90,652,582.71 | 1,394,298.52 | |
| 1.流动资产 | 52,182,966.04 | 53,563,879.31 | 53,563,879.31 | | |
| 现金 | 1,352,753.10 | 1,415,533.10 | 1,415,533.10 | | |
| 银行存款 | 183,220.64 | 154,922.79 | 154,922.79 | | |
| 存放中央银行准 备金 | 9,976,000.00 | 9,976,000.00 | 9,976,000.00 | | |
| 存放同业款项 | 9,117,071.52 | 9,116,389.40 | 9,116,389.40 | | |
| 拆放同业 | 1,000,000.00 | 1,000,000.00 | 1,000,000.00 | | |
| 短期贷款 | 28,023,000.00 | 28,023,000.00 | 28,023,000.00 | | |
| 应收利息 | 196,055.56 | 1,960,160.47 | 1,960,160.47 | | |
| 其他应收款 | 2,334,865.22 | 1,917,873.55 | 1,917,873.55 | | |
| 2.长期资产 | 36,185,648.48 | 35,634,404.88 | 37,028,703.40 | 1,394,298.52 | |
| 抵押贷款 | 17,957,600.00 | 17,957,600.00 | 17,957,600.00 | | |

| | | | | | |
|----------------|----------------------|----------------------|----------------------|---------------------|------------------|
| 逾期贷款 | 4,091,777.62 | 3,651,018.48 | 3,651,018.48 | | |
| 长期投资 | 7,072,000.00 | 7,072,000.00 | 7,072,000.00 | | |
| 固定资产 | 7,502,589.97 | 7,608,860.77 | 9,003,159.29 | 1,394,298.52 | 营业用 房评估 增值 |
| 减：累计折旧 | 438,319.11 | 655,074.37 | 655,074.37 | | |
| 固定资产净值 | 7,064,270.86 | 6,953,786.40 | 8,348,084.92 | 1,394,298.52 | |
| 3.减：贷款呆账准备 | 161,521.07 | | | | |
| 4.递延资产 | 20,000.00 | 60,000.00 | 60,000.00 | | |
| 二、负债总额 | 80,455,448.70 | 81,592,037.61 | 81,592,037.61 | | |
| 1.流动负债 | 53,801,524.46 | 54,972,113.37 | 54,972,113.37 | | |
| 活期存款 | 30,237,105.71 | 30,225,718.91 | 30,225,718.91 | | |
| 活期储蓄存款 | 20,090,566.97 | 20,090,566.97 | 20,090,566.97 | | |
| 联行存放款项 | 572,983.80 | 572,983.80 | 572,983.80 | | |
| 应介汇款 | 2,570,109.62 | 2,570,109.62 | 2,570,109.62 | | |
| 应付利息 | -13,039.27 | 800,145.55 | 800,145.55 | | |
| 其他应付款 | 284,907.87 | 227,497.57 | 227,497.57 | | |
| 应付福利费 | 58,818.11 | 68,430.51 | 68,430.51 | | |
| 应缴税金 | 71.65 | 416,660.44 | 416,660.44 | | |
| 2.长期负债 | 26,653,924.24 | 26,619,924.24 | 26,619,924.24 | | |
| 定期存款 | 3,925,397.37 | 3,925,397.37 | 3,925,397.37 | | |
| 定期储蓄存款 | 22,728,526.87 | 22,694,526.87 | 22,694,526.87 | | |
| 三、所有者权益 | 7,771,644.75 | 7,666,246.58 | 9,060,545.10 | 1,394,298.52 | |
| 1.实收资本 | 2,427,200.00 | 2,461,200.00 | 2,461,200.00 | | |
| 2.资本公积 | | | 1,394,298.52 | 1,394,298.52 | 营业用 房评估 增值 |
| 财产重估增值 | | | 1,394,298.52 | 1,394,298.52 | |
| 3.盈余公积 | 3,848,005.64 | 3,410,553.49 | 3,410,553.49 | | |
| 法定盈余公 积 | | 2,476,585.02 | 2,476,585.02 | | |
| 任意盈余公 积 | | 514,358.63 | 514,358.63 | | |
| 公益金 | | 419,609.84 | 419,609.84 | | |
| 4.利润分配 | 1,496,439.11 | 1,794,493.09 | 1,794,493.09 | | |

| | | | | | |
|------------|---------------|---------------|---------------|--------------|--|
| 负债及所有者权益合计 | 88,227,093.45 | 89,258,284.19 | 90,652,582.71 | 1,394,298.52 | |
|------------|---------------|---------------|---------------|--------------|--|

四、齐兴城市信用社

| 项 目 | 调整前 账面价值 | 调整后 账面价值 | 评估值 | 评估增减值 | 评估增 减原因 |
|---------------|-----------------------|-----------------------|-----------------------|-------|------------|
| 一、资产总额 | 105,842,689.36 | 107,453,024.52 | 107,453,024.52 | | |
| 1.流动资产 | 68,871,470.76 | 67,622,827.32 | 67,622,827.32 | | |
| 现金 | 650,548.59 | 650,548.59 | 650,548.59 | | |
| 银行存款 | 9,320,851.67 | 9,320,851.67 | 9,320,851.67 | | |
| 存放中央银行准备金 | 11,525,000.00 | 11,525,000.00 | 11,525,000.00 | | |
| 存放同业款项 | 2,629,807.96 | 2,731,514.50 | 2,731,514.50 | | |
| 短期贷款 | 24,359,600.00 | 23,548,600.00 | 23,548,600.00 | | |
| 应收利息 | 1,171,692.87 | 1,526,707.56 | 1,526,707.56 | | |
| 其他应收款 | 1,213,969.67 | 319,605.00 | 319,605.00 | | |
| 短期投资 | 18,000,000.00 | 18,000,000.00 | 18,000,000.00 | | |
| 2.长期资产 | 37,118,124.95 | 39,668,197.20 | 39,668,197.20 | | |
| 抵押贷款 | 28,357,852.40 | 27,977,852.40 | 27,977,852.40 | | |
| 逾期贷款 | 2,816,000.00 | 3,554,000.00 | 3,554,000.00 | | |
| 长期投资 | 5,712,756.73 | 5,527,413.19 | 5,527,413.19 | | |
| 固定资产 | 304,487.00 | 2,680,359.32 | 2,680,359.32 | | |
| 房屋建筑类 | | 2,375,872.32 | 2,375,872.32 | | |
| 各类设备类 | 304,487.00 | 304,487.00 | 304,487.00 | | |
| 减：累计折旧 | 72,971.18 | 71,427.71 | 71,427.71 | | |
| 固定资产净值 | 231,515.82 | 2,608,931.61 | 2,608,931.61 | | |
| 3.减：贷款呆账准备 | 146,906.35 | | | | |
| 4.递延资产 | | 162,000.00 | 162,000.00 | | |
| 二、负债总额 | 97,058,519.78 | 99,048,996.84 | 99,048,996.84 | | |
| 1.流动负债 | 76,007,106.83 | 77,997,583.89 | 77,997,583.89 | | |
| 活期存款 | 67,845,444.38 | 67,849,290.86 | 67,849,290.86 | | |
| 活期储蓄存款 | 6,384,084.19 | 6,506,164.44 | 6,506,164.44 | | |

| 项 目 | 调整前 账面价值 | 调整后 账面价值 | 评估值 | 评估增减值 | 评估增 减原因 |
|------------------------|-----------------------|-----------------------|-----------------------|-------|------------|
| 应付利息 | 338,595.86 | 604,607.05 | 604,607.05 | | |
| 其他应付款 | 1,304,109.25 | 2,701,754.46 | 2,701,754.46 | | |
| 应付福利费 | 22,978.94 | 17,187.59 | 17,187.59 | | |
| 应缴税金 | 111,894.21 | 118,379.49 | 118,379.49 | | |
| 应付利润 | | 200,200.00 | 200,200.00 | | |
| 2.长期负债 | 21,051,412.95 | 21,051,412.95 | 21,051,412.95 | | |
| 定期存款 | 5,500,000.00 | 5,500,000.00 | 5,500,000.00 | | |
| 定期储蓄存款 | 15,551,412.95 | 15,551,412.95 | 15,551,412.95 | | |
| 三、所有者权益 | 8,784,169.58 | 8,404,027.68 | 8,404,027.68 | | |
| 1.实收资本 | 2,002,000.00 | 2,002,000.00 | 2,002,000.00 | | |
| 其中：集体自有资 本金 | | | | | |
| 法人资本金 | 1,491,000.00 | 1,491,000.00 | 1,491,000.00 | | |
| 个人资本金 | 125,000.00 | 125,000.00 | 125,000.00 | | |
| 职工资本金 | 386,000.00 | 386,000.00 | 386,000.00 | | |
| 2.资本公积 | 58,421.32 | 58,421.32 | 58,421.32 | | |
| 3.盈余公积 | 3,061,733.68 | 6,343,606.36 | 6,343,606.36 | | |
| 法定盈余公 积 | 172,359.00 | 5,611,151.54 | 5,611,151.54 | | |
| 任意盈余公 积 | 2,371,151.14 | | | | |
| 公益金 | 518,223.54 | 732,454.82 | 732,454.82 | | |
| 4.本年利润 | 3,662,014.58 | | | | |
| 负债及所有者权 益合计 | 105,842,689.36 | 107,453,024.52 | 107,453,024.52 | | |

五、贵阳金融城市信用社

| 项 目 | 调整前 账面价值 | 调整后 账面价值 | 评估值 | 评估增减值 | 评估增 减原因 |
|---------------|-----------------------|-----------------------|-----------------------|-------|------------|
| 一、资产总额 | 118,542,217.25 | 119,057,178.38 | 119,057,178.38 | | |
| 1.流动资产 | 99,224,143.34 | 99,430,425.58 | 99,430,425.58 | | |
| 现金 | 6,041,894.72 | 6,041,894.72 | 6,041,894.72 | | |

| 项 目 | 调整前 账面价值 | 调整后 账面价值 | 评估值 | 评估增减值 | 评估增 减原因 |
|---------------|-----------------------|-----------------------|-----------------------|-------|------------|
| 存放同业款项 | 2,689,450.52 | 2,693,487.35 | 2,693,487.35 | | |
| 拆放同业 | 40,000,000.00 | 40,000,000.00 | 40,000,000.00 | | |
| 短期贷款 | 31,800,000.00 | 31,800,000.00 | 31,800,000.00 | | |
| 应收利息 | 503,730.59 | 692,221.64 | 692,221.64 | | |
| 其他应收款 | 1,970,177.48 | 1,983,931.84 | 1,983,931.84 | | |
| 存放联社款项 | 16,218,890.03 | 16,218,890.03 | 16,218,890.03 | | |
| 2.长期资产 | 13,199,715.18 | 13,516,656.59 | 13,516,656.59 | | |
| 抵押贷款 | 6,332,500.00 | 6,332,500.00 | 6,332,500.00 | | |
| 逾期贷款 | 1,773,851.36 | 1,275,791.36 | 1,275,791.36 | | |
| 长期投资 | 2,890,700.00 | 3,396,303.01 | 3,396,303.01 | | |
| 固定资产 | 2,647,819.23 | 2,852,414.23 | 2,852,414.23 | | |
| 减：累计折旧 | 445,155.41 | 443,035.01 | 443,035.01 | | |
| 固定资产净值 | 2,202,663.82 | 2,409,379.22 | 2,409,379.22 | | |
| 在建工程 | | 102,683.00 | 102,683.00 | | |
| 3.减：贷款呆账准备 | 268,046.82 | 278,838.97 | 278,838.97 | | |
| 4.减：坏账准备 | 2,529.63 | | | | |
| 5.减：投资风险准备金 | 8,672.10 | 8,672.10 | 8,672.10 | | |
| 6.无形资产 | | 6,339,744.08 | 6,339,744.08 | | |
| 7.递延资产 | 6,397,607.28 | 57,863.20 | 57,863.20 | | |
| 二、负债总额 | 109,693,339.10 | 110,938,692.73 | 110,938,692.73 | | |
| 1. 流动负债 | 72,900,941.95 | 74,146,295.58 | 74,146,295.58 | | |
| 活期存款 | 34,315,306.88 | 34,315,306.88 | 34,315,306.88 | | |
| 活期储蓄存款 | 28,437,193.19 | 28,437,193.19 | 28,437,193.19 | | |
| 联行存放款项 | 2,144,909.38 | 2,144,909.38 | 2,144,909.38 | | |
| 同业拆入 | 3,000,000.00 | 3,000,000.00 | 3,000,000.00 | | |
| 应介汇款 | 2,365,953.40 | 2,365,953.40 | 2,365,953.40 | | |
| 应付利息 | 2,311,812.66 | 2,525,844.43 | 2,525,844.43 | | |
| 其他应付款 | 317,090.16 | 596,191.73 | 596,191.73 | | |

| 项 目 | 调整前 账面价值 | 调整后 账面价值 | 评估值 | 评估增减值 | 评估增 减原因 |
|----------------|-----------------------|-----------------------|-----------------------|-------|------------|
| 应付福利费 | | 161,182.18 | 161,182.18 | | |
| 应缴税金 | 8,676.28 | 300,314.39 | 300,314.39 | | |
| 应付利润 | | 299,400.00 | 299,400.00 | | |
| 2.长期负债 | 36,792,397.15 | 36,792,397.15 | 36,792,397.15 | | |
| 定期存款 | 100,000.00 | 100,000.00 | 100,000.00 | | |
| 定期储蓄存款 | 36,692,397.15 | 36,692,397.15 | 36,692,397.15 | | |
| 三、所有者权益 | 8,848,878.15 | 8,118,485.65 | 8,118,485.65 | | |
| 1.实收资本 | 5,038,517.00 | 2,994,000.00 | 2,994,000.00 | | |
| 2.资本公积 | 222,500.00 | | | | |
| 3.盈余公积 | 1,815,395.90 | 5,124,485.65 | 5,124,485.65 | | |
| 法定盈余公 积 | 366,072.57 | 804,288.06 | 804,288.06 | | |
| 任意盈余公 积 | 1,449,323.33 | 3,628,394.24 | 3,628,394.24 | | |
| 公益金 | | 691,803.35 | 691,803.35 | | |
| 4.利润分配 | 1,772,465.25 | | | | |
| 负债及所有者权 益合计 | 118,542,217.25 | 119,057,178.38 | 119,057,178.38 | | |

六、金筑城市信用社

| 项 目 | 调整前 账面价值 | 调整后 账面价值 | 评估值 | 评估增减值 | 评估增 减原因 |
|---------------|----------------------|----------------------|----------------------|-------|------------|
| 一、资产总额 | 43,023,887.70 | 42,721,213.69 | 42,721,213.69 | | |
| 1.流动资产 | 36,668,793.56 | 27,872,367.37 | 27,872,367.37 | | |
| 现金 | 774,982.57 | 774,982.57 | 774,982.57 | | |
| 存放中央银行准 备金 | 10,768,276.36 | 10,768,276.36 | 10,768,276.36 | | |
| 存放同业款项 | 2,138,363.89 | 2,138,363.89 | 2,138,363.89 | | |
| 短期贷款 | 19,295,500.00 | 11,210,000.00 | 11,210,000.00 | | |
| 应收利息 | 488,736.74 | 399,680.66 | 399,680.66 | | |
| 其他应收款 | 3,202,934.00 | 2,581,063.89 | 2,581,063.89 | | |

| 项 目 | 调整前 账面价值 | 调整后 账面价值 | 评估值 | 评估增减值 | 评估增 减原因 |
|----------------|----------------------|----------------------|----------------------|-------|------------|
| 2.长期资产 | 6,538,794.14 | 14,963,061.88 | 14,963,061.88 | | |
| 抵押贷款 | | 5,821,500.00 | 5,821,500.00 | | |
| 逾期贷款 | 5,305,070.45 | 7,264,070.45 | 7,264,070.45 | | |
| 长期投资 | 1,026,800.00 | 1,233,714.24 | 1,233,714.24 | | |
| 固定资产 | 314,824.92 | 329,799.06 | 329,799.06 | | |
| 减：累计折旧 | 107,901.23 | 92,621.87 | 92,621.87 | | |
| 固定资产净值 | 206,923.69 | 237,177.19 | 237,177.19 | | |
| 在建工程 | | 406,600.00 | 406,600.00 | | |
| 3.减：贷款呆账准备 | 183,700.00 | 122,452.56 | 122,452.56 | | |
| 4.递延资产 | | 8,237.00 | 8,237.00 | | |
| 二、负债总额 | 39,794,113.30 | 39,741,981.47 | 39,741,981.47 | | |
| 1.流动负债 | 27,451,221.30 | 27,399,089.47 | 27,399,089.47 | | |
| 活期存款 | 14,301,451.31 | 14,301,451.31 | 14,301,451.31 | | |
| 活期储蓄存款 | 11,432,583.42 | 11,432,583.42 | 11,432,583.42 | | |
| 联行存放款项 | 133,980.85 | 133,980.85 | 133,980.85 | | |
| 应介汇款 | 305,609.79 | 305,609.79 | 305,609.79 | | |
| 应付利息 | 1,147,340.84 | 1,094,348.95 | 1,094,348.95 | | |
| 其他应付款 | 17,304.80 | 16,660.80 | 16,660.80 | | |
| 应付福利费 | 8,577.40 | 8,577.40 | 8,577.40 | | |
| 应缴税金 | | -4,898.08 | -4,898.08 | | |
| 应付利润 | 104,372.89 | 104,372.89 | 104,372.89 | | |
| 预提费用 | | 6,402.14 | 6,402.14 | | |
| 2.长期负债 | 12,342,892.00 | 12,342,892.00 | 12,342,892.00 | | |
| 定期储蓄存款 | 12,342,892.00 | 12,342,892.00 | 12,342,892.00 | | |
| 三、所有者权益 | 3,229,774.40 | 2,979,232.22 | 2,979,232.22 | | |
| 1.实收资本 | 2,039,624.92 | 1,731,200.00 | 1,731,200.00 | | |
| 其中：集体自有资金 | 308,424.92 | | | | |
| 法人资本金 | 1,260,000.00 | 1,260,000.00 | 1,260,000.00 | | |

| 项 目 | 调整前 账面价值 | 调整后 账面价值 | 评估值 | 评估增减值 | 评估增 减原因 |
|------------------------|----------------------|----------------------|----------------------|-------|------------|
| 个人资本金 | 390,200.00 | 60,200.00 | 60,200.00 | | |
| 职工资本金 | 81,000.00 | 411,000.00 | 411,000.00 | | |
| 2.资本公积 | | | | | |
| 3.盈余公积 | 950,213.86 | 1,248,032.22 | 1,248,032.22 | | |
| 法定盈余公 积 | 69,581.93 | 404,216.54 | 404,216.54 | | |
| 任意盈余公 积 | 393,558.43 | 809,024.72 | 809,024.72 | | |
| 公益金 | 487,073.50 | 34,790.96 | 34,790.96 | | |
| 4.利润分配 | 239,935.62 | | | | |
| 负债及所有者权 益合计 | 43,023,887.70 | 42,721,213.69 | 42,721,213.69 | | |

七、贵阳实验城市信用社

| 项 目 | 调整前 账面价值 | 调整后 账面价值 | 评估值 | 评估增减值 | 评估增 减原因 |
|---------------|-----------------------|-----------------------|-----------------------|-------------------|------------|
| 一、资产总额 | 182,137,804.44 | 182,382,942.77 | 182,631,116.81 | 248,174.04 | |
| 1.流动资产 | 133,649,674.36 | 132,933,935.83 | 132,933,935.83 | | |
| 现金 | 1,405,820.28 | 1,405,820.28 | 1,405,820.28 | | |
| 银行存款 | 28,625,249.82 | 28,625,249.82 | 28,625,249.82 | | |
| 存放中央银行准 备金 | 19,107,000.00 | 19,107,000.00 | 19,107,000.00 | | |
| 存放同业款项 | 4,056,704.11 | 4,056,704.11 | 4,056,704.11 | | |
| 拆放金融性公司 | 22,000,000.00 | 22,000,000.00 | 22,000,000.00 | | |
| 短期贷款 | 48,962,000.00 | 48,492,000.00 | 48,492,000.00 | | |
| 应收利息 | 2,412,746.88 | 1,962,179.40 | 1,962,179.40 | | |
| 其他应收款 | 5,080,153.27 | 5,284,982.22 | 5,284,982.22 | | |
| 短期投资 | 2,000,000.00 | 2,000,000.00 | 2,000,000.00 | | |
| 2.长期资产 | 48,914,322.64 | 49,376,404.41 | 49,624,578.45 | 248,174.04 | |
| 抵押贷款 | 29,787,300.00 | 29,087,300.00 | 29,087,300.00 | | |
| 逾期贷款 | 6,612,296.00 | 7,500,296.00 | 7,500,296.00 | | |

| 项 目 | 调整前 账面价值 | 调整后 账面价值 | 评估值 | 评估增减值 | 评估增 减原因 |
|----------------|-----------------------|-----------------------|-----------------------|-------------------|------------------|
| 长期投资 | 3,730,000.00 | 4,350,640.80 | 4,350,640.80 | | |
| 固定资产 | 4,639,993.09 | 4,223,391.09 | 4,471,565.13 | 248,174.04 | 营业用 房评估 增值 |
| 房屋建筑类 | 3,117,644.68 | 3,087,644.88 | 3,335,818.92 | 248,174.04 | |
| 各类设备类 | 1,522,348.41 | 1,135,746.21 | 1,135,746.21 | | |
| 减：累计折旧 | 245,766.45 | 175,723.48 | 175,723.48 | | |
| 固定资产净值 | 4,394,226.64 | 4,047,667.61 | 4,295,841.65 | 248,174.04 | |
| 在建工程 | 4,390,500.00 | 4,390,500.00 | 4,390,500.00 | | |
| 3.减：贷款呆账准 备 | 632,891.66 | 92,976.00 | 92,976.00 | | |
| 4.减：坏账准备 | 2,590.80 | | | | |
| 5.递延资产 | 209,289.90 | 165,578.53 | 165,578.53 | | |
| 二、负债总额 | 165,334,773.22 | 167,138,126.40 | 167,138,126.40 | | |
| 1.流动负债 | 112,516,132.91 | 114,319,486.09 | 114,319,486.09 | | |
| 活期存款 | 90,164,611.75 | 90,164,611.75 | 90,164,611.75 | | |
| 活期储蓄存款 | 12,203,770.57 | 12,358,379.52 | 12,358,379.52 | | |
| 联行存放款项 | 415,529.17 | 415,529.17 | 415,529.17 | | |
| 应介汇款 | 6,152,025.01 | 6,152,025.01 | 6,152,025.01 | | |
| 应付利息 | 2,894,558.09 | 2,522,754.00 | 2,522,754.00 | | |
| 其他应付款 | 617,504.85 | 1,402,887.83 | 1,402,887.83 | | |
| 应付福利费 | 4,132.96 | 7,527.96 | 7,527.96 | | |
| 应缴税金 | 64,000.51 | 1,295,770.85 | 1,295,770.85 | | |
| 2.长期负债 | 52,818,640.31 | 52,818,640.31 | 52,818,640.31 | | |
| 定期存款 | 14,177,384.52 | 14,177,384.52 | 14,177,384.52 | | |
| 定期储蓄存款 | 38,641,255.79 | 38,641,255.79 | 38,641,255.79 | | |
| 三、所有者权益 | 16,803,031.22 | 15,244,816.37 | 15,492,990.41 | 248,174.04 | |
| 1.实收资本 | 9,828,049.26 | 3,000,000.00 | 3,000,000.00 | | |
| 其中：集体自有资 本金 | 6,828,049.26 | | | | |
| 法人资本金 | 2,200,000.00 | 2,200,000.00 | 2,200,000.00 | | |
| 个人资本金 | 609,000.00 | 609,000.00 | 609,000.00 | | |

| 项 目 | 调整前 账面价值 | 调整后 账面价值 | 评估值 | 评估增减值 | 评估增 减原因 |
|------------------------|-----------------------|-----------------------|-----------------------|-------------------|------------------|
| 职工资本金 | 191,000.00 | 191,000.00 | 191,000.00 | | |
| 2.资本公积 | | | 248,174.04 | 248,174.04 | 营业用 房评估 增值 |
| 财产重估增值 | | | 248,174.04 | 248,174.04 | |
| 3.盈余公积 | 4,340,835.78 | 12,244,816.37 | 12,244,816.37 | | |
| 法定盈余公 积 | 819,455.51 | 1,069,542.26 | 1,069,542.26 | | |
| 任意盈余公 积 | 3,521,380.27 | 10,925,187.36 | 10,925,187.36 | | |
| 公益金 | | 250,086.75 | 250,086.75 | | |
| 4.本年利润 | 2,634,146.18 | - | - | | |
| 负债及所有者权 益合计 | 182,137,804.44 | 182,382,942.77 | 182,631,116.81 | 248,174.04 | |

八、贵阳铁运城市信用社

| 项 目 | 调整前账面价值 | 调整后账面价值 | 评估值 | 评估增减值 | 评估增 减原因 |
|---------------|-----------------------|-----------------------|-----------------------|-------|------------|
| 一、资产总额 | 123,294,477.74 | 124,051,860.45 | 124,051,860.45 | | |
| 1.流动资产 | 105,435,734.91 | 107,619,229.82 | 107,619,229.82 | | |
| 现金 | 1,012,748.10 | 1,012,748.10 | 1,012,748.10 | | |
| 存放中央银行准 备金 | 35,081,246.39 | 35,081,246.39 | 35,081,246.39 | | |
| 存放同业款项 | 3,226,204.08 | 3,226,511.64 | 3,226,511.64 | | |
| 拆放金融性公司 | 30,000,000.00 | 30,000,000.00 | 30,000,000.00 | | |
| 短期贷款 | 34,275,000.00 | 38,275,000.00 | 38,275,000.00 | | |
| 应收利息 | 44,401.05 | 17,588.40 | 17,588.40 | | |
| 其他应收款 | 1,796,135.29 | 6,135.29 | 6,135.29 | | |
| 2.长期资产 | 18,234,263.17 | 15,941,926.63 | 15,941,926.63 | | |
| 抵押贷款 | 10,920,000.00 | 6,920,000.00 | 6,920,000.00 | | |
| 逾期贷款 | 247,000.00 | 167,000.00 | 167,000.00 | | |
| 长期投资 | 2,020,000.00 | 2,404,279.45 | 2,404,279.45 | | |
| 固定资产 | 5,265,788.28 | 1,819,743.28 | 1,819,743.28 | | |

| 项 目 | 调整前账面价值 | 调整后账面价值 | 评估值 | 评估增减值 | 评估增 减原因 |
|----------------|-----------------------|-----------------------|-----------------------|-------|------------|
| 房屋建筑类 | 3,576,045.00 | 150,000.00 | 150,000.00 | | |
| 各类设备类 | 16,989,743.28 | 1,669,743.28 | 1,669,743.28 | | |
| 减：累计折旧 | 218,525.11 | 295,141.10 | 295,141.10 | | |
| 固定资产净值 | 5,047,263.17 | 1,524,602.18 | 1,524,602.18 | | |
| 在建工程 | | 4,926,045.00 | 4,926,045.00 | | |
| 3.减：贷款呆账准备 | 374,002.01 | 249,296.00 | 249,296.00 | | |
| 4.减：坏账准备 | 1,518.33 | | | | |
| 5.无形资产 | | 740,000.00 | 740,000.00 | | |
| 二、负债总额 | 109,016,014.87 | 109,210,549.45 | 109,210,549.45 | | |
| 1.流动负债 | 80,679,106.03 | 80,873,640.61 | 80,873,640.61 | | |
| 活期存款 | 72,152,314.86 | 72,152,314.86 | 72,152,314.86 | | |
| 活期储蓄存款 | 7,235,303.17 | 7,235,303.17 | 7,235,303.17 | | |
| 保证金 | 2,810.00 | 2,810.00 | 2,810.00 | | |
| 应付利息 | 228,042.70 | 605,932.95 | 605,932.95 | | |
| 其他应付款 | 923,501.89 | 434,243.93 | 434,243.93 | | |
| 应付福利费 | 25,562.53 | 13,254.80 | 13,254.80 | | |
| 应缴税金 | 111,570.88 | 111,680.90 | 111,680.90 | | |
| 应付利润 | | 318,100.00 | 318,100.00 | | |
| 2.长期负债 | 28,336,908.84 | 28,336,908.84 | 28,336,908.84 | | |
| 定期存款 | 5,658,498.00 | 5,658,498.00 | 5,658,498.00 | | |
| 定期储蓄存款 | 22,678,410.84 | 22,678,410.84 | 22,678,410.84 | | |
| 三、所有者权益 | 14,278,462.87 | 14,841,311.00 | 14,841,311.00 | | |
| 1.实收资本 | 3,181,000.00 | 3,181,000.00 | 3,181,000.00 | | |
| 其中：集体自有资本金 | | | | | |
| 法人资本金 | 2,400,000.00 | 2,400,000.00 | 2,400,000.00 | | |
| 个人资本金 | 615,000.00 | 615,000.00 | 615,000.00 | | |
| 职工资本金 | 166,000.00 | 166,000.00 | 166,000.00 | | |
| 2.资本公积 | 235,100.00 | 535,100.00 | 535,100.00 | | |

| 项 目 | 调整前账面价值 | 调整后账面价值 | 评估值 | 评估增减值 | 评估增减原因 |
|------------|-----------------------|-----------------------|-----------------------|-------|--------|
| 财产重估增值 | | | | | |
| 3.盈余公积 | 7,190,945.79 | 11,125,211.00 | 11,125,211.00 | | |
| 法定盈余公积 | 885,028.50 | 853,736.44 | 853,736.44 | | |
| 任意盈余公积 | 5,874,718.28 | 9,844,606.83 | 9,844,606.83 | | |
| 公益金 | 431,199.01 | 426,867.73 | 426,867.73 | | |
| 4.本年利润 | 3,270,902.10 | | | | |
| 5.利润分配 | 400,514.98 | | | | |
| 负债及所有者权益合计 | 123,294,477.74 | 124,051,860.45 | 124,051,860.45 | | |

九、贵阳兆丰城市信用社

| 项 目 | 调整前账面价值 | 调整后账面价值 | 评估值 | 评估增减值 | 评估增减原因 |
|-----------|-----------------------|-----------------------|-----------------------|-------|--------|
| 一、资产总额 | 120,028,300.90 | 118,820,601.48 | 118,820,601.48 | | |
| 1.流动资产 | 95,266,768.69 | 94,043,712.84 | 94,043,712.84 | | |
| 现金 | 2,922,409.19 | 2,922,409.19 | 2,922,409.19 | | |
| 存放中央银行准备金 | 27,596,759.80 | 27,596,759.80 | 27,596,759.80 | | |
| 存放同业款项 | 13,794,948.71 | 13,794,948.71 | 13,794,948.71 | | |
| 短期贷款 | 44,955,000.00 | 44,905,000.00 | 44,905,000.00 | | |
| 应收利息 | 4,992,627.91 | 4,539,222.99 | 4,539,222.99 | | |
| 其他应收款 | 1,005,023.08 | 285,372.15 | 285,372.15 | | |
| 2.长期资产 | 24,545,328.14 | 24,710,689.82 | 24,710,689.82 | | |
| 抵押贷款 | 8,743,000.00 | 8,793,000.00 | 8,793,000.00 | | |
| 逾期贷款 | 5,717,052.03 | 5,547,052.03 | 5,547,052.03 | | |
| 长期投资 | 2,226,720.00 | 2,596,082.00 | 2,596,082.00 | | |
| 固定资产 | 7,246,027.42 | 2,844,992.42 | 2,844,992.42 | | |
| 房屋建筑类 | 5,989,006.42 | 1,587,971.42 | 1,587,971.42 | | |
| 各类设备类 | 1,257,021.00 | 1,257,021.00 | 1,257,021.00 | | |

| | | | | | |
|----------------|-----------------------|-----------------------|-----------------------|--|--|
| 减：累计折旧 | 528,815.79 | 611,781.11 | 611,781.11 | | |
| 固定资产净值 | 6,717,211.63 | 2,233,211.31 | 2,233,211.31 | | |
| 在建工程 | 1,141,344.48 | 5,541,344.48 | 5,541,344.48 | | |
| 3.减：贷款呆账准备 | 132,450.00 | 362,696.00 | 362,696.00 | | |
| 4.减：坏账准备 | 10,647.02 | | | | |
| 5.递延资产 | 359,301.09 | 428,894.82 | 428,894.82 | | |
| 二、负债总额 | 110,958,837.05 | 112,148,635.33 | 112,148,635.33 | | |
| 1.流动负债 | 78,795,698.46 | 79,985,496.74 | 79,985,496.74 | | |
| 活期存款 | 48,949,759.01 | 48,949,759.01 | 48,949,759.01 | | |
| 活期储蓄存款 | 24,275,361.79 | 24,275,361.79 | 24,275,361.79 | | |
| 联行存放款项 | 2,836,780.15 | 2,836,780.15 | 2,836,780.15 | | |
| 应介汇款 | 2,565,254.59 | 2,565,254.59 | 2,565,254.59 | | |
| 应付利息 | -48,873.12 | 1,288,504.32 | 1,288,504.32 | | |
| 其他应付款 | 269,849.30 | 229,015.71 | 229,015.71 | | |
| 应付福利费 | -52,433.26 | | | | |
| 应缴税金 | | -304,448.32 | -304,448.32 | | |
| 应付利润 | | 145,269.49 | 145,269.49 | | |
| 2.长期负债 | 32,163,138.59 | 32,163,138.59 | 32,163,138.59 | | |
| 定期存款 | 3,274,952.44 | 3,274,952.44 | 3,274,952.44 | | |
| 定期储蓄存款 | 28,888,186.15 | 28,888,186.15 | 28,888,186.15 | | |
| 三、所有者权益 | 9,069,463.85 | 6,671,966.15 | 6,671,966.15 | | |
| 1.实收资本 | 3,475,219.62 | 3,102,600.00 | 3,102,600.00 | | |
| 其中：集体自有资本金 | 372,619.62 | | | | |
| 法人资本金 | 2,170,000.00 | 2,170,000.00 | 2,170,000.00 | | |
| 个人资本金 | 837,200.00 | 837,200.00 | 837,200.00 | | |
| 职工资本金 | 95,400.00 | 95,400.00 | 95,400.00 | | |
| 2.资本公积 | 50,000.00 | | | | |
| 3.盈余公积 | 3,313,410.39 | 3,569,366.15 | 3,569,366.15 | | |
| 法定盈余公积 | 1,536,957.28 | 1,326,290.82 | 1,326,290.82 | | |

| | | | | | |
|------------------------|-----------------------|-----------------------|-----------------------|--|--|
| 任意盈余公 积 | 182,040.26 | 1,924,873.10 | 1,924,873.10 | | |
| 公益金 | 1,594,412.85 | 318,202.23 | 318,202.23 | | |
| 4.利润分配 | 2,230,833.84 | - | - | | |
| 负债及所有者权 益合计 | 120,028,300.90 | 118,820,601.48 | 118,820,601.48 | | |

十、贵阳第二城市信用社

| 项 目 | 调整前 账面价值 | 调整后 账面价值 | 评估值 | 评估增减值 | 评估增 减原因 |
|---------------|-----------------------|-----------------------|-----------------------|---------------------|------------------|
| 一、资产总额 | 285,952,029.29 | 285,112,121.40 | 289,599,990.70 | 4,487,869.30 | |
| 1.流动资产 | 192,031,283.38 | 188,740,560.54 | 188,740,560.54 | | |
| 现金 | 2,038,377.26 | 2,038,377.26 | 2,038,377.26 | | |
| 贵金属 | | 297,779.76 | 297,779.76 | | |
| 存放中央银行准 备金 | 53,952,411.10 | 53,952,411.10 | 53,952,411.10 | | |
| 存放同业款项 | 10,798,471.55 | 10,798,471.55 | 10,798,471.55 | | |
| 拆放同业 | 15,000,000.00 | 15,000,000.00 | 15,000,000.00 | | |
| 拆放金融性公司 | 24,000,000.00 | 24,000,000.00 | 24,000,000.00 | | |
| 短期贷款 | 75,588,310.00 | 75,588,310.00 | 75,588,310.00 | | |
| 应收利息 | | 2,169,036.57 | 2,169,036.57 | | |
| 其他应收款 | 10,270,080.30 | 4,512,541.13 | 4,512,541.13 | | |
| 存放联行款项 | 383,633.17 | 383,633.17 | 383,633.17 | | |
| 2.长期资产 | 94,676,648.91 | 90,071,854.01 | 94,559,723.31 | 4,487,869.30 | |
| 抵押贷款 | 30,830,500.00 | 30,830,500.00 | 30,830,500.00 | | |
| 逾期贷款 | 32,352,753.45 | 29,775,344.65 | 29,775,344.65 | | |
| 长期投资 | 23,963,862.39 | 18,336,978.33 | 18,336,978.33 | | |
| 固定资产 | 8,102,501.05 | 8,994,017.38 | 13,691,537.84 | 4,697,520.46 | 营业用 房评估 增值 |
| 房屋建筑类 | 5,916,999.84 | 6,447,562.57 | 11,145,083.03 | 4,697,520.46 | |
| 各类设备类 | 2,185,501.21 | 2,546,454.81 | 2,546,454.81 | | |
| 减：累计折旧 | 572,967.98 | 890,336.35 | 1,099,987.51 | 209,651.16 | |
| 固定资产净值 | 7,529,533.07 | 8,103,681.03 | 12,591,550.33 | 4,487,869.30 | |

| 项 目 | 调整前 账面价值 | 调整后 账面价值 | 评估值 | 评估增减值 | 评估增 减原因 |
|----------------|-----------------------|-----------------------|-----------------------|---------------------|------------------|
| 在建工程 | | 3,025,350.00 | 3,025,350.00 | | |
| 3.减：贷款呆账准 备 | 915,485.00 | 753,411.30 | 753,411.30 | | |
| 4.无形资产 | | 6,844,560.15 | 6,844,560.15 | | |
| 5.递延资产 | 159,582.00 | 208,558.00 | 208,558.00 | | |
| 二、负债总额 | 271,348,565.24 | 273,390,108.87 | 273,390,108.87 | | |
| 1.流动负债 | 181,389,034.53 | 183,430,578.16 | 183,430,578.16 | | |
| 活期存款 | 143,947,077.94 | 143,947,077.94 | 143,947,077.94 | | |
| 活期储蓄存款 | 33,316,909.21 | 33,316,909.21 | 33,316,909.21 | | |
| 应介汇款 | 21,573.43 | | | | |
| 应付利息 | 2,159,218.10 | 3,436,603.89 | 3,436,603.89 | | |
| 其他应付款 | 895,947.50 | 2,443,091.33 | 2,443,091.33 | | |
| 应付工资 | 12,233.34 | 289,530.34 | 289,530.34 | | |
| 应付福利费 | 581,108.63 | 7,154.00 | 7,154.00 | | |
| 应缴税金 | 78,618.86 | -9,788.55 | -9,788.55 | | |
| 应付利润 | 376,347.52 | | | | |
| 2.长期负债 | 89,959,530.71 | 89,959,530.71 | 89,959,530.71 | - | |
| 定期存款 | 2,000,000.00 | 2,000,000.00 | 2,000,000.00 | | |
| 定期储蓄存款 | 87,959,530.71 | 87,959,530.71 | 87,959,530.71 | | |
| 三、所有者权益 | 14,603,464.05 | 11,722,012.53 | 16,209,881.83 | 4,487,869.30 | |
| 1.实收资本 | 1,858,600.00 | 1,858,600.00 | 1,858,600.00 | | |
| 2.资本公积 | | | 4,487,869.30 | 4,487,869.30 | 营业用 房评估 增值 |
| 财产重估增值 | | | 4,487,869.30 | 4,487,869.30 | |
| 3.盈余公积 | 10,965,340.98 | 9,863,412.53 | 9,863,412.53 | | |
| 法定盈余公 积 | | 5,000,000.00 | 5,000,000.00 | | |
| 任意盈余公 积 | | 4,487,485.52 | 4,487,485.52 | | |
| 公益金 | | 375,927.01 | 375,927.01 | | |
| 4.本年利润 | | | | | |

| 项 目 | 调整前 账面价值 | 调整后 账面价值 | 评估值 | 评估增减值 | 评估增 减原因 |
|------------------------|-----------------------|-----------------------|-----------------------|---------------------|------------|
| 5.利润分配 | 1,779,523.07 | | | | |
| 负债及所有者权 益合计 | 285,952,029.29 | 285,112,121.40 | 289,599,990.70 | 4,487,869.30 | |

十一、新兴城市信用社

| 项 目 | 调整前 账面价值 | 调整后 账面价值 | 评估值 | 评估增减值 | 评估增 减原因 |
|----------------|----------------------|----------------------|----------------------|-------------------|------------------|
| 一、资产总额 | 26,314,716.00 | 26,945,433.37 | 27,381,034.38 | 435,601.01 | |
| 1.流动资产 | 16,080,304.33 | 15,874,726.10 | 15,874,726.10 | | |
| 现金 | 491,017.33 | 491,017.33 | 491,017.33 | | |
| 存放中央银行准备 金 | 5,285,024.95 | 5,285,024.95 | 5,285,024.95 | | |
| 存放同业款项 | 3,966,574.08 | 3,966,574.08 | 3,966,574.08 | | |
| 短期贷款 | 5,284,225.54 | 5,213,835.54 | 5,213,835.54 | | |
| 应收利息 | | 244,718.87 | 244,718.87 | | |
| 其他应收款 | 1,053,462.43 | 580,489.95 | 580,489.95 | | |
| 待处理流动资产净 损失 | | 93,065.38 | 93,065.38 | | |
| 2.长期资产 | 10,362,200.59 | 11,141,324.67 | 11,576,925.68 | 435,601.01 | |
| 抵押贷款 | 5,531,710.00 | 5,461,710.00 | 5,461,710.00 | | |
| 逾期贷款 | 3,987,726.78 | 3,990,726.78 | 3,990,726.78 | | |
| 长期投资 | 721,100.00 | 786,242.04 | 786,242.04 | | |
| 固定资产 | 143,187.86 | 843,178.71 | 1,317,733.71 | 474,555.00 | 营业用 房评估 增值 |
| 减：累计折旧 | 21,524.05 | 80,922.86 | 119,876.85 | 38,953.99 | |
| 固定资产净值 | 121,663.81 | 762,255.85 | 1,197,856.86 | 435,601.01 | |
| 在建工程 | | 140,390.00 | 140,390.00 | | |
| 3.减：贷款呆账准 备 | 127,788.92 | 72,002.87 | 72,002.87 | | |
| 4.递延资产 | | 1,385.47 | 1,385.47 | | |
| 二、负债总额 | 25,324,440.26 | 25,979,023.42 | 25,979,023.42 | | |
| 1.流动负债 | 10,942,153.61 | 11,596,736.77 | 11,596,736.77 | | |

| 项 目 | 调整前 账面价值 | 调整后 账面价值 | 评估值 | 评估增减值 | 评估增 减原因 |
|------------------------|----------------------|----------------------|----------------------|-------------------|------------------|
| 活期存款 | 2,360,127.92 | 2,360,127.92 | 2,360,127.92 | | |
| 活期储蓄存款 | 8,309,765.91 | 8,309,765.91 | 8,309,765.91 | | |
| 同业存款放款额 | 630.40 | 630.40 | 630.40 | | |
| 应付利息 | | 458,745.09 | 458,745.09 | | |
| 其他应付款 | 171,642.24 | 428,500.07 | 428,500.07 | | |
| 应付工资 | 422.56 | 422.56 | 422.56 | | |
| 应付福利费 | 11,083.10 | 20,156.73 | 20,156.73 | | |
| 应缴税金 | | 18,388.09 | 18,388.09 | | |
| 应付利润 | 88,481.48 | | | | |
| 2.长期负债 | 14,382,286.65 | 14,382,286.65 | 14,382,286.65 | - | |
| 定期储蓄存款 | 14,382,286.65 | 14,382,286.65 | 14,382,286.65 | | |
| 三、所有者权益 | 990,275.74 | 966,409.95 | 1,402,010.96 | 435,601.01 | |
| 1.实收资本 | 1,248,132.86 | 1,080,500.00 | 1,080,500.00 | | |
| 其中：集体自有资 本金 | 580,000.00 | 580,000.00 | 580,000.00 | | |
| 法人资本金 | 167,632.86 | | | | |
| 个人资本金 | 441,000.00 | 441,000.00 | 441,000.00 | | |
| 职工资本金 | 59,500.00 | 59,500.00 | 59,500.00 | | |
| 2.资本公积 | 10,000.00 | | 308,626.51 | 308,626.51 | 营业用 房评估 增值 |
| 财产重估增值 | | | 308,626.51 | 308,626.51 | |
| 3.盈余公积 | 119,827.62 | 12,884.45 | 12,884.45 | | |
| 法定盈余公积 | 57,603.92 | | | | |
| 公益金 | 62,223.70 | 12,884.45 | 12,884.45 | | |
| 4.本年利润 | -387,684.74 | | | | |
| 5.利润分配 | | -126,974.50 | | 126,974.50 | 评估增 值弥补 亏损 |
| 负债及所有者权益 合计 | 26,314,716.00 | 26,945,433.37 | 27,381,034.38 | 435,601.01 | |

十二、兴筑城市信用社

| 项 目 | 调整前 账面价值 | 调整后 账面价值 | 评估值 | 评估增减值 | 评估增 减原因 |
|----------------|-----------------------|-----------------------|-----------------------|---------------------|------------------|
| 一、资产总额 | 205,869,089.28 | 154,571,434.57 | 156,193,429.03 | 1,621,994.46 | |
| 1.流动资产 | 149,813,684.83 | 97,930,430.74 | 97,930,430.74 | | |
| 现金 | 4,978,024.14 | 4,978,024.14 | 4,978,024.14 | | |
| 存放同业款项 | 3,723,182.54 | 3,723,182.54 | 3,723,182.54 | | |
| 拆放金融性公司 | 32,250,000.00 | 32,250,000.00 | 32,250,000.00 | | |
| 短期贷款 | 33,395,000.00 | 33,395,000.00 | 33,395,000.00 | | |
| 应收利息 | 2,456,311.43 | 1,963,735.12 | 1,963,735.12 | | |
| 其他应收款 | 3,392,351.55 | 900,957.82 | 900,957.82 | | |
| 存放联行款项 | 48,899,284.05 | - | | | |
| 存放联社款项 | 20,719,531.12 | 20,719,531.12 | 20,719,531.12 | | |
| 2.长期资产 | 56,469,143.00 | 56,925,674.40 | 58,547,668.86 | 1,621,994.46 | |
| 中长期贷款 | 8,708,000.00 | 8,708,000.00 | 8,708,000.00 | | |
| 抵押贷款 | 26,771,500.00 | 20,771,500.00 | 20,771,500.00 | | |
| 逾期贷款 | 13,229,662.31 | 18,604,200.00 | 18,604,200.00 | | |
| 长期投资 | 3,390,200.00 | 4,079,726.97 | 4,079,726.97 | | |
| 固定资产 | 4,876,295.98 | 5,353,773.98 | 6,997,419.46 | 1,643,645.48 | 营业用 房评估 增值 |
| 房屋建筑类 | 3,751,420.89 | 3,751,420.89 | 5,395,066.37 | 1,643,645.48 | |
| 各类设备类 | 1,124,875.09 | 1,602,353.09 | 1,602,353.09 | | |
| 减：累计折旧 | 506,515.29 | 591,526.55 | 613,177.57 | 21,651.02 | |
| 固定资产净值 | 4,369,780.69 | 4,762,247.43 | 6,384,241.89 | 1,621,994.46 | |
| 3.减：贷款呆账准 备 | 411,106.24 | 320,038.26 | 320,038.26 | | |
| 4.减：坏账准备 | 2,632.31 | 2,632.31 | 2,632.31 | | |
| 5.递延资产 | | 38,000.00 | 38,000.00 | | |
| 二、负债总额 | 189,910,347.38 | 141,276,269.47 | 141,276,269.47 | | |
| 1.流动负债 | 156,876,137.00 | 108,242,059.09 | 108,242,059.09 | | |
| 活期存款 | 53,866,612.51 | 53,866,612.51 | 53,866,612.51 | | |
| 活期储蓄存款 | 42,181,894.90 | 42,181,894.90 | 42,181,894.90 | | |
| 联行存放款项 | 50,708,338.36 | 1,809,054.31 | 1,809,054.31 | | |

| 项 目 | 调整前 账面价值 | 调整后 账面价值 | 评估值 | 评估增减值 | 评估增 减原因 |
|------------------------|-----------------------|-----------------------|-----------------------|---------------------|------------------|
| 同业拆入 | 3,000,000.00 | 3,000,000.00 | 3,000,000.00 | | |
| 应介汇款 | 3,011,905.93 | 3,011,905.93 | 3,011,905.93 | | |
| 应付利息 | 1,226,852.99 | 2,074,255.20 | 2,074,255.20 | | |
| 其他应付款 | 718,004.12 | 741,385.65 | 741,385.65 | | |
| 应付福利费 | 40,336.35 | 41,733.66 | 41,733.66 | | |
| 应缴税金 | 2,122,191.84 | 1,140,706.18 | 1,140,706.18 | | |
| 应付利润 | | 374,510.75 | 374,510.75 | | |
| 2.长期负债 | 33,034,210.38 | 33,034,210.38 | 33,034,210.38 | - | |
| 定期存款 | 4,101,373.12 | 4,101,373.12 | 4,101,373.12 | | |
| 定期储蓄存款 | 28,932,837.26 | 28,932,837.26 | 28,932,837.26 | | |
| 三、所有者权益 | 15,958,741.90 | 13,295,165.10 | 14,917,159.56 | 1,621,994.46 | |
| 1.实收资本 | 3,044,450.00 | 3,044,450.00 | 3,044,450.00 | | |
| 其中：集体自有资 本金 | | - | | | |
| 法人资本金 | 2,140,000.00 | 2,140,000.00 | 2,140,000.00 | | |
| 个人资本金 | 516,550.00 | 516,550.00 | 516,550.00 | | |
| 职工资本金 | 387,900.00 | 387,900.00 | 387,900.00 | | |
| 2.资本公积 | 60,000.00 | | 1,621,994.46 | 1,621,994.46 | 营业用 房评估 增值 |
| 财产重估增值 | | | 1,621,994.46 | 1,621,994.46 | |
| 3.盈余公积 | 3,801,019.62 | 10,250,715.10 | 10,250,715.10 | | |
| 法定盈余公积 | 698,381.48 | 1,522,225.00 | 1,522,225.00 | | |
| 任意盈余公积 | 752,638.14 | 8,252,754.54 | 8,252,754.54 | | |
| 公益金 | 2,350,000.00 | 475,735.56 | 475,735.56 | | |
| 4.本年利润 | 1,948,155.92 | | | | |
| 5.利润分配 | 7,105,116.36 | | | | |
| 负债及所有者权益 合计 | 205,869,089.28 | 154,571,434.57 | 156,193,429.03 | 1,621,994.46 | |

十三、瑞丰城市信用社

| 项 目 | 调整前 账面价值 | 调整后 账面价值 | 评估值 | 评估增减值 | 评估增 减原因 |
|----------------|-----------------------|-----------------------|-----------------------|-------|------------|
| 一、资产总额 | 163,528,726.63 | 163,612,122.69 | 163,612,122.69 | | |
| 1.流动资产 | 106,294,915.17 | 110,201,142.03 | 110,201,142.03 | | |
| 现金 | 2,330,683.87 | 2,330,683.87 | 2,330,683.87 | | |
| 银行存款 | 9,576,568.57 | 9,576,568.57 | 9,576,568.57 | | |
| 存放中央银行准 备金 | 16,658,000.00 | 16,658,000.00 | 16,658,000.00 | | |
| 存放同业款项 | 2,162,396.40 | 2,162,396.40 | 2,162,396.40 | | |
| 拆放同业 | 6,000,000.00 | 6,000,000.00 | 6,000,000.00 | | |
| 短期贷款 | 62,341,000.00 | 65,431,000.00 | 65,431,000.00 | | |
| 应收利息 | 1,976,943.09 | 2,978,672.97 | 2,978,672.97 | | |
| 其他应收款 | 5,249,323.24 | 5,063,820.22 | 5,063,820.22 | | |
| 2.长期资产 | 57,491,437.31 | 53,631,284.49 | 53,631,284.49 | | |
| 抵押贷款 | 9,717,000.00 | 9,717,000.00 | 9,717,000.00 | | |
| 逾期贷款 | 37,768,112.00 | 34,012,212.00 | 34,012,212.00 | | |
| 长期投资 | 3,280,600.00 | 3,280,600.00 | 3,280,600.00 | | |
| 固定资产 | 6,941,490.00 | 6,941,490.00 | 6,941,490.00 | | |
| 房屋建筑类 | 6,331,050.30 | 6,331,050.30 | 6,331,050.30 | | |
| 各类设备类 | 610,439.70 | 610,439.70 | 610,439.70 | | |
| 减：累计折旧 | 215,764.69 | 320,017.51 | 320,017.51 | | |
| 固定资产净值 | 6,725,725.31 | 6,621,472.49 | 6,621,472.49 | | |
| 3.减：贷款呆账准 备 | 555,746.02 | 601,024.00 | 601,024.00 | | |
| 4.递延资产 | 298,120.17 | 380,720.17 | 380,720.17 | | |
| 二、负债总额 | 156,062,126.46 | 156,648,555.13 | 156,648,555.13 | | |
| 1.流动负债 | 110,193,192.21 | 110,779,620.88 | 110,779,620.88 | | |
| 活期存款 | 65,270,181.95 | 65,270,181.95 | 65,270,181.95 | | |
| 活期储蓄存款 | 15,162,436.64 | 15,162,436.64 | 15,162,436.64 | | |
| 同业存款放款额 | 866,452.43 | 866,452.43 | 866,452.43 | | |
| 联行存放款项 | 314,037.11 | 314,037.11 | 314,037.11 | | |

| 项 目 | 调整前 账面价值 | 调整后 账面价值 | 评估值 | 评估增减值 | 评估增 减原因 |
|------------------------|-----------------------|-----------------------|-----------------------|-------|------------|
| 应介汇款 | 24,516,185.72 | 24,516,185.72 | 24,516,185.72 | | |
| 应付利息 | 2,278,798.07 | 2,012,946.97 | 2,012,946.97 | | |
| 其他应付款 | 1,460,828.06 | 1,421,665.51 | 1,421,665.51 | | |
| 应付福利费 | 23,618.29 | 24,425.34 | 24,425.34 | | |
| 应缴税金 | 300,653.94 | 881,605.91 | 881,605.91 | | |
| 应付利润 | | 309,683.30 | 309,683.30 | | |
| 2.长期负债 | 45,868,934.25 | 45,868,934.25 | 45,868,934.25 | | |
| 定期存款 | 17,827,263.14 | 17,827,263.14 | 17,827,263.14 | | |
| 定期储蓄存款 | 28,041,671.11 | 28,041,671.11 | 28,041,671.11 | | |
| 三、所有者权益 | 7,466,600.17 | 6,963,567.56 | 6,963,567.56 | | |
| 1.实收资本 | 3,892,795.00 | 3,093,500.00 | 3,093,500.00 | | |
| 其中：集体自有 资本金 | 799,295.00 | | | | |
| 法人资本金 | 2,100,000.00 | 2,100,000.00 | 2,100,000.00 | | |
| 个人资本金 | 773,000.00 | 777,500.00 | 777,500.00 | | |
| 职工资本金 | 220,500.00 | 216,000.00 | 216,000.00 | | |
| 2.资本公积 | | | | | |
| 3.盈余公积 | 2,285,537.73 | 3,870,067.56 | 3,870,067.56 | | |
| 法定盈余公 积 | 1,548,320.59 | 2,457,107.40 | 2,457,107.40 | | |
| 任意盈余公 积 | 315,496.88 | 936,493.99 | 936,493.99 | | |
| 公益金 | 421,720.26 | 476,466.17 | 476,466.17 | | |
| 其他 | | | | | |
| 4.本年利润 | 1,288,267.44 | - | - | | |
| 负债及所有者权 益合计 | 163,528,726.63 | 163,612,122.69 | 163,612,122.69 | | |

十四、宏达城市信用社

| 项 目 | 调整前 账面价值 | 调整后 账面价值 | 评估值 | 评估增减值 | 评估增 减原因 |
|---------------|-----------------------|-----------------------|-----------------------|---------------------|------------|
| 一、资产总额 | 163,709,287.66 | 167,431,149.36 | 171,844,891.96 | 4,413,742.60 | |

| 项 目 | 调整前 账面价值 | 调整后 账面价值 | 评估值 | 评估增减值 | 评估增 减原因 |
|----------------|-----------------------|-----------------------|-----------------------|--------------|------------------|
| 1.流动资产 | 135,814,143.99 | 137,225,017.77 | 137,225,017.77 | | |
| 现金 | 3,145,218.35 | 3,145,256.20 | 3,145,256.20 | | |
| 银行存款 | | 421,075.94 | 421,075.94 | | |
| 存放中央银行 准备金 | 20,206,000.00 | 20,206,000.00 | 20,206,000.00 | | |
| 存放同业款项 | 5,798,350.57 | 5,810,771.81 | 5,810,771.81 | | |
| 拆放同业 | 5,000,000.00 | 5,000,000.00 | 5,000,000.00 | | |
| 拆放金融性公 司 | 6,700,000.00 | 6,700,000.00 | 6,700,000.00 | | |
| 短期贷款 | 84,991,400.00 | 84,956,900.00 | 84,956,900.00 | | |
| 应收利息 | 301,726.18 | 1,359,073.63 | 1,359,073.63 | | |
| 其他应收款 | 463,187.32 | 417,678.62 | 417,678.62 | | |
| 存放联社款项 | 9,208,261.57 | 9,208,261.57 | 9,208,261.57 | | |
| 2.长期资产 | 28,248,578.79 | 30,055,726.26 | 34,469,468.86 | 4,413,742.60 | |
| 逾期贷款 | 2,228,496.00 | 2,044,646.00 | 2,044,646.00 | | |
| 长期投资 | 20,998,600.00 | 22,590,756.59 | 22,590,756.59 | | |
| 固定资产 | 5,628,779.80 | 6,860,637.11 | 11,525,165.25 | 4,664,528.14 | 营业用 房评估 增值 |
| 减：累计折旧 | 607,297.01 | 1,440,313.44 | 1,691,098.98 | 250,785.54 | |
| 固定资产净值 | 5,021,482.79 | 5,420,323.67 | 9,834,066.27 | 4,413,742.60 | |
| 3.减：贷款呆账 准备 | 463,317.10 | 449,658.25 | 449,658.25 | | |
| 4.递延资产 | 109,881.98 | 600,063.58 | 600,063.58 | | |
| 二、负债总额 | 151,412,218.87 | 153,595,002.83 | 153,595,002.83 | | |
| 1.流动负债 | 93,302,522.27 | 95,485,306.23 | 95,485,306.23 | | |
| 活期存款 | 60,640,241.45 | 60,640,241.45 | 60,640,241.45 | | |
| 活期储蓄存款 | 28,742,642.24 | 28,742,642.24 | 28,742,642.24 | | |
| 同业存款放款 额 | | 12,421.24 | 12,421.24 | | |
| 联行存放款项 | 427,068.04 | 427,068.04 | 427,068.04 | | |
| 保证金 | 1,471,779.81 | 1,471,779.81 | 1,471,779.81 | | |

| 项 目 | 调整前 账面价值 | 调整后 账面价值 | 评估值 | 评估增减值 | 评估增 减原因 |
|------------------------|-----------------------|-----------------------|-----------------------|---------------------|------------------|
| 应付利息 | 1,968,182.95 | 2,558,659.61 | 2,558,659.61 | | |
| 其他应付款 | 196,037.19 | 336,120.23 | 336,120.23 | | |
| 应付利润 | -143,429.41 | 1,014,923.61 | 1,014,923.61 | | |
| 预提费用 | | 281,450.00 | 281,450.00 | | |
| 2.长期负债 | 58,109,696.60 | 58,109,696.60 | 58,109,696.60 | - | |
| 定期存款 | 775,763.51 | 775,763.51 | 775,763.51 | | |
| 定期储蓄存款 | 57,333,933.09 | 57,333,933.09 | 57,333,933.09 | | |
| 三、所有者权 益 | 12,297,068.79 | 13,836,146.53 | 18,249,889.13 | 4,413,742.60 | |
| 1.实收资本 | 3,174,500.00 | 2,814,500.00 | 2,814,500.00 | | |
| 其中：集体自 有资本金 | 360,000.00 | | | | |
| 法人资本金 | 1,805,000.00 | 1,805,000.00 | 1,805,000.00 | | |
| 个人资本金 | 1,009,500.00 | 1,009,500.00 | 1,009,500.00 | | |
| 2.资本公积 | 4,867,005.22 | | 4,413,742.60 | 4,413,742.60 | 营业用 房评估 增值 |
| 财产重估增 值 | | | 4,413,742.60 | 4,413,742.60 | |
| 3.盈余公积 | 3,024,986.65 | 11,021,646.53 | 11,021,646.53 | | |
| 4.本年利润 | 1,230,576.92 | | | | |
| 负债及所有者 权益合计 | 163,709,287.66 | 167,431,149.36 | 171,844,891.96 | 4,413,742.60 | |

十五、聚兴城市信用社

| 项 目 | 调整前账面价值 | 调整后账面价 值 | 评估值 | 评估增减值 | 评估增 减原因 |
|---------------|----------------------|----------------------|----------------------|---------------------|------------|
| 一、资产总额 | 43,684,428.02 | 43,807,108.31 | 46,068,862.04 | 2,261,753.73 | |
| 1.流动资产 | 38,152,100.92 | 28,902,038.21 | 28,902,038.21 | | |
| 现金 | 1,058,781.06 | 1,058,781.06 | 1,058,781.06 | | |
| 存放中央银行 准备金 | 11,333,903.18 | 11,597,879.80 | 11,597,879.80 | | |
| 存放同业款项 | 1,761,193.08 | 1,824,488.28 | 1,824,488.28 | | |
| 拆放同业 | 500,000.00 | 500,000.00 | 500,000.00 | | |

| 项 目 | 调整前账面价值 | 调整后账面价值 | 评估值 | 评估增减值 | 评估增减原因 |
|----------------|----------------------|----------------------|----------------------|---------------------|----------|
| 短期贷款 | 20,774,300.00 | 11,139,000.00 | 11,139,000.00 | | |
| 应收利息 | 1,197,770.64 | 1,083,506.88 | 1,083,506.88 | | |
| 其他应收款 | 1,526,152.96 | 1,698,382.19 | 1,698,382.19 | | |
| 2.长期资产 | 5,741,834.00 | 14,911,832.00 | 17,173,585.73 | 2,261,753.73 | |
| 抵押贷款 | | 5,650,300.00 | 5,650,300.00 | | |
| 逾期贷款 | 3,235,600.00 | 6,887,200.00 | 6,887,200.00 | | |
| 长期投资 | 1,536,900.00 | 1,536,900.00 | 1,536,900.00 | | |
| 固定资产 | 969,334.00 | 1,040,614.00 | 3,302,367.73 | 2,261,753.73 | 营业用房评估增值 |
| 减：累计折旧 | | 203,182.00 | 203,182.00 | | |
| 固定资产净值 | 969,334.00 | 837,432.00 | 3,099,185.73 | 2,261,753.73 | |
| 3.减：贷款呆账准备 | 209,506.90 | 6,761.90 | 6,761.90 | | |
| 二、负债总额 | 38,294,904.27 | 38,548,222.02 | 38,548,222.02 | | |
| 1.流动负债 | 25,973,279.05 | 26,231,589.56 | 26,231,589.56 | | |
| 活期存款 | 18,571,799.69 | 18,566,264.69 | 18,566,264.69 | | |
| 活期储蓄存款 | 4,818,414.37 | 4,974,856.01 | 4,974,856.01 | | |
| 联行存放款项 | 88,896.73 | 88,896.73 | 88,896.73 | | |
| 应介汇款 | 1,770,485.00 | 1,770,485.00 | 1,770,485.00 | | |
| 应付利息 | 478,022.06 | 260,497.49 | 260,497.49 | | |
| 其他应付款 | 239,554.12 | 570,589.64 | 570,589.64 | | |
| 应付利润 | 6,107.08 | | | | |
| 2.长期负债 | 12,321,625.22 | 12,316,632.46 | 12,316,632.46 | - | |
| 定期存款 | 1,352,221.54 | 1,352,221.54 | 1,352,221.54 | | |
| 定期储蓄存款 | 10,969,403.68 | 10,964,410.92 | 10,964,410.92 | | |
| 三、所有者权益 | 5,389,523.75 | 5,258,886.29 | 7,520,640.02 | 2,381,753.73 | |
| 1.实收资本 | 2,969,334.00 | 2,000,000.00 | 2,000,000.00 | | |
| 其中：集体自有资本金 | | 1,400,000.00 | 1,400,000.00 | | |
| 法人资本金 | | 488,000.00 | 488,000.00 | | |

| 项 目 | 调整前账面价值 | 调整后账面价值 | 评估值 | 评估增减值 | 评估增减原因 |
|------------|----------------------|----------------------|----------------------|---------------------|----------|
| 个人资本金 | | 112,000.00 | 112,000.00 | | |
| 2.资本公积 | 120,000.00 | 120,000.00 | 2,381,753.73 | 2,381,753.73 | 营业用房评估增值 |
| 财产重估增值 | | | 2,261,753.73 | 2,381,753.73 | |
| 3.盈余公积 | 401,111.06 | 3,138,886.29 | 3,138,886.29 | | |
| 法定盈余公积 | 124,249.24 | 143,400.69 | 143,400.69 | | |
| 任意盈余公积 | | 2,646,923.38 | 2,646,923.38 | | |
| 公益金 | 276,861.82 | 348,562.22 | 348,562.22 | | |
| 4.本年利润 | 464,386.06 | | | | |
| 5.利润分配 | 1,434,692.63 | | | | |
| 负债及所有者权益合计 | 43,684,428.02 | 43,807,108.31 | 46,068,862.04 | 2,261,753.73 | |

十六、建联城市信用社

| 项 目 | 调整前账面价值 | 调整后账面价值 | 评估值 | 评估增减值 | 评估增减原因 |
|---------------|-----------------------|-----------------------|-----------------------|-------|--------|
| 一、资产总额 | 160,807,324.45 | 160,305,256.62 | 160,305,256.62 | | |
| 1.流动资产 | 108,082,005.36 | 102,002,505.36 | 102,002,505.36 | | |
| 现金 | 1,411,486.59 | 1,411,486.59 | 1,411,486.59 | | |
| 存放中央银行准备金 | 39,191,056.48 | 39,191,056.48 | 39,191,056.48 | | |
| 存放同业款项 | 11,727,627.41 | 11,727,627.41 | 11,727,627.41 | | |
| 拆放同业 | 1,000,000.00 | 1,000,000.00 | 1,000,000.00 | | |
| 短期贷款 | 47,798,000.00 | 47,798,000.00 | 47,798,000.00 | | |
| 应收利息 | 531,331.28 | 531,331.28 | 531,331.28 | | |
| 其他应收款 | 6,422,503.60 | 343,003.60 | 343,003.60 | | |
| 2.长期资产 | 53,155,894.02 | 58,302,751.26 | 58,302,751.26 | | |
| 抵押贷款 | 31,662,400.00 | 31,662,400.00 | 31,662,400.00 | | |
| 逾期贷款 | 8,461,730.00 | 6,581,100.00 | 6,581,100.00 | | |
| 长期投资 | 12,334,462.40 | 13,031,577.67 | 13,031,577.67 | | |

| 项 目 | 调整前 账面价值 | 调整后 账面价值 | 评估值 | 评估增减值 | 评估增 减原因 |
|---------------------|-----------------------|-----------------------|-----------------------|-------|------------|
| 固定资产 | 1,026,901.00 | 1,236,947.16 | 1,236,947.16 | | |
| 减：累计折旧 | 329,599.38 | 288,773.57 | 288,773.57 | | |
| 固定资产净值 | 697,301.62 | 948,173.59 | 948,173.59 | | |
| 在建工程 | | 6,079,500.00 | 6,079,500.00 | | |
| 3.减：贷款呆账 准备 | 428,320.00 | | | | |
| 4.减：坏账准备 | 2,254.93 | | | | |
| 二、负债总额 | 146,495,644.80 | 146,244,203.47 | 146,244,203.47 | | |
| 1.流动负债 | 103,750,147.00 | 103,498,705.67 | 103,498,705.67 | | |
| 活期存款 | 69,060,466.80 | 69,060,437.50 | 69,060,437.50 | | |
| 活期储蓄存款 | 25,782,475.71 | 25,782,475.71 | 25,782,475.71 | | |
| 联行存放款项 | 661,772.20 | 942,202.29 | 942,202.29 | | |
| 同业拆入 | 5,000,000.00 | 5,000,000.00 | 5,000,000.00 | | |
| 应介汇款 | 1,520,618.05 | 1,520,618.05 | 1,520,618.05 | | |
| 应付利息 | 1,303,021.46 | 1,020,047.30 | 1,020,047.30 | | |
| 其他应付款 | 421,792.78 | 172,924.82 | 172,924.82 | | |
| 2.长期负债 | 42,745,497.80 | 42,745,497.80 | 42,745,497.80 | | |
| 定期存款 | 1,094,435.12 | 1,094,435.12 | 1,094,435.12 | | |
| 定期储蓄存款 | 41,651,062.68 | 41,651,062.68 | 41,651,062.68 | | |
| 三、所有者权 益 | 14,311,679.65 | 14,061,053.15 | 14,061,053.15 | | |
| 1.实收资本 | 3,460,065.50 | 2,998,200.00 | 2,998,200.00 | | |
| 其中：集体自 有资本金 | 461,865.50 | | | | |
| 法人资本金 | 2,030,000.00 | 2,030,000.00 | 2,030,000.00 | | |
| 个人资本金 | 602,200.00 | 602,200.00 | 602,200.00 | | |
| 职工资本金 | 366,000.00 | 366,000.00 | 366,000.00 | | |
| 2.资本公积 | 180,000.00 | 391,796.12 | 391,796.12 | | |
| 3.盈余公积 | 4,730,384.92 | 5,841,729.48 | 5,841,729.48 | | |
| 4.本年利润 | 276,779.36 | | | | |

| 项 目 | 调整前 账面价值 | 调整后 账面价值 | 评估值 | 评估增减值 | 评估增 减原因 |
|------------------------|-----------------------|-----------------------|-----------------------|-------|------------|
| 5.利润分配 | 5,664,449.87 | 4,829,327.55 | 4,829,327.55 | | |
| 负债及所有者 权益合计 | 160,807,324.45 | 160,305,256.62 | 160,305,256.62 | | |

十七、劳动城市信用社

| 项 目 | 调整前账面价 值 | 调整后账面价 值 | 评估值 | 评估增 减值 | 评估增减原 因 |
|---------------|----------------------|----------------------|----------------------|-----------|------------|
| 一、资产总额 | 53,217,777.32 | 54,010,173.45 | 54,010,173.45 | | |
| 1.流动资产 | 49,165,996.41 | 38,014,938.31 | 38,014,938.31 | | |
| 现金 | 1,133,451.61 | 1,164,218.29 | 1,164,218.29 | | |
| 存放中央银行准备金 | 10,700,117.63 | 10,700,117.63 | 10,700,117.63 | | |
| 存放同业款项 | 4,378,150.99 | 4,378,150.99 | 4,378,150.99 | | |
| 拆放同业 | 1,090,000.00 | 1,090,000.00 | 1,090,000.00 | | |
| 短期贷款 | 30,352,100.00 | 18,672,100.00 | 18,672,100.00 | | |
| 应收利息 | 593,858.70 | 927,198.14 | 927,198.14 | | |
| 其他应收款 | 918,317.48 | 1,083,153.26 | 1,083,153.26 | | |
| 2.长期资产 | 4,056,035.40 | 15,542,738.89 | 15,542,738.89 | | |
| 抵押贷款 | | 7,807,000.00 | 7,807,000.00 | | |
| 逾期贷款 | 2,093,730.00 | 5,236,890.00 | 5,236,890.00 | | |
| 长期投资 | 1,272,900.00 | 1,658,157.32 | 1,658,157.32 | | |
| 固定资产 | 689,405.40 | 568,620.03 | 568,620.03 | | |
| 房屋建筑类 | 369,034.50 | 261,486.23 | 261,486.23 | | |
| 各类设备类 | 320,370.90 | 307,133.80 | 307,133.80 | | |
| 减：累计折旧 | | 15,008.96 | 15,008.96 | | |
| 固定资产净值 | 689,405.40 | 553,611.07 | 553,611.07 | | |
| 在建工程 | | 287,080.50 | 287,080.50 | | |
| 3.减：贷款呆账准备 | 323,479.46 | | | | |
| 4.递延资产 | 319,224.97 | 444,916.46 | 444,916.46 | | |
| 5.待处理财产损益 | | 7,579.79 | 7,579.79 | | |
| 二、负债总额 | 50,826,259.72 | 51,448,364.72 | 51,448,364.72 | | |

| 项 目 | 调整前账面价值 | 调整后账面价值 | 评估值 | 评估增减值 | 评估增减原因 |
|-------------------|----------------------|----------------------|----------------------|-------|--------|
| 1.流动负债 | 35,215,750.89 | 35,822,563.72 | 35,822,563.72 | | |
| 活期存款 | 23,363,969.48 | 23,363,969.48 | 23,363,969.48 | | |
| 活期储蓄存款 | 7,557,763.36 | 7,813,294.75 | 7,813,294.75 | | |
| 同业存款放款额 | 1,441,226.10 | 1,435,226.10 | 1,435,226.10 | | |
| 应介汇款 | 2,574,456.76 | 2,574,456.76 | 2,574,456.76 | | |
| 应付利息 | 42,632.70 | 108,631.84 | 108,631.84 | | |
| 其他应付款 | 182,366.28 | 149,881.13 | 149,881.13 | | |
| 应付福利费 | 19,759.21 | 31,445.00 | 31,445.00 | | |
| 应缴税金 | | 164,223.21 | 164,223.21 | | |
| 应付利润 | 33,577.00 | 181,435.45 | 181,435.45 | | |
| 2.长期负债 | 15,610,508.83 | 15,625,801.00 | 15,625,801.00 | | |
| 定期存款 | 600,000.00 | 600,000.00 | 600,000.00 | | |
| 定期储蓄存款 | 15,010,508.83 | 15,025,801.00 | 15,025,801.00 | | |
| 三、所有者权益 | 2,391,517.60 | 2,561,808.73 | 2,561,808.73 | | |
| 1.实收资本 | 1,899,258.90 | 1,637,500.00 | 1,637,500.00 | | |
| 2.资本公积 | 10,000.00 | | | | |
| 3.盈余公积 | 655,612.60 | 854,621.72 | 854,621.72 | | |
| 法定盈余公积 | 69,703.41 | 631,052.28 | 631,052.28 | | |
| 任意盈余公积 | 398,472.66 | | | | |
| 公益金 | 187,436.53 | 223,569.44 | 223,569.44 | | |
| 4.本年利润 | 5,551.35 | - | - | | |
| 5.利润分配 | -178,905.25 | 69,687.01 | 69,687.01 | | |
| 负债及所有者权益合计 | 53,217,777.32 | 54,010,173.45 | 54,010,173.45 | | |

十八、利群城市信用社

| 项 目 | 调整前账面价值 | 调整后账面价值 | 评估值 | 评估增减值 | 评估增减原因 |
|---------------|----------------------|----------------------|----------------------|-------------------|--------|
| 一、资产总额 | 31,855,705.58 | 31,904,651.24 | 32,589,762.96 | 685,111.72 | |
| 1.流动资产 | 29,463,872.07 | 25,293,966.97 | 25,293,966.97 | | |

| 项 目 | 调整前 账面价值 | 调整后 账面价值 | 评估值 | 评估增减值 | 评估增减 原因 |
|---------------|----------------------|----------------------|----------------------|------------|--------------|
| 现金 | 545,651.20 | 545,651.20 | 545,651.20 | | |
| 存放中央银行准备金 | 10,993,838.25 | 10,993,838.25 | 10,993,838.25 | | |
| 存放同业款项 | 3,089,633.15 | 3,048,360.15 | 3,048,360.15 | | |
| 短期贷款 | 14,567,000.00 | 10,350,000.00 | 10,350,000.00 | | |
| 应收利息 | 13,509.60 | 75,804.50 | 75,804.50 | | |
| 其他应收款 | 254,239.87 | 280,312.87 | 280,312.87 | | |
| 2.长期资产 | 2,512,984.01 | 6,610,684.27 | 7,295,795.99 | 685,111.72 | |
| 中长期贷款 | | 3,723,000.00 | 3,723,000.00 | | |
| 抵押贷款 | 666,450.00 | 872,450.00 | 872,450.00 | | |
| 长期投资 | 692,500.00 | 831,488.89 | 831,488.89 | | |
| 固定资产 | 1,228,764.84 | 1,343,488.84 | 2,028,600.56 | 685,111.72 | 营业用房 评估增值 |
| 减：累计折旧 | 74,730.83 | 159,743.46 | 159,743.46 | | |
| 固定资产净值 | 1,154,034.01 | 1,183,745.38 | 1,868,857.10 | 685,111.72 | |
| 3.减：贷款呆账准备 | 121,150.50 | | | | |
| 二、负债总额 | 27,937,451.55 | 28,352,965.91 | 28,352,965.91 | | |
| 1.流动负债 | 19,816,755.55 | 19,532,269.91 | 19,532,269.91 | | |
| 活期存款 | 15,768,847.50 | 15,068,847.50 | 15,068,847.50 | | |
| 活期储蓄存款 | 3,044,129.79 | 3,114,177.22 | 3,114,177.22 | | |
| 联行存放款项 | 34,839.80 | 37,887.33 | 37,887.33 | | |
| 应介汇款 | 617,172.89 | 617,172.89 | 617,172.89 | | |
| 应付利息 | 270,868.69 | 330,809.71 | 330,809.71 | | |
| 其他应付款 | 2,776.00 | 2,776.00 | 2,776.00 | | |
| 应付福利费 | 12,712.36 | 17,164.53 | 17,164.53 | | |
| 应缴税金 | | 207,698.53 | 207,698.53 | | |
| 应付利润 | 65,408.52 | 135,736.20 | 135,736.20 | | |
| 2.长期负债 | 8,120,696.00 | 8,820,696.00 | 8,820,696.00 | | |
| 定期存款 | | 700,000.00 | 700,000.00 | | |
| 定期储蓄存款 | 8,120,696.00 | 8,120,696.00 | 8,120,696.00 | | |

| 项 目 | 调整前 账面价值 | 调整后 账面价值 | 评估值 | 评估增减值 | 评估增减 原因 |
|-------------------|----------------------|----------------------|----------------------|-------------------|--------------|
| 三、所有者权益 | 3,918,254.03 | 3,551,685.33 | 4,236,797.05 | 685,111.72 | |
| 1.实收资本 | 2,279,064.84 | 1,149,000.00 | 1,149,000.00 | | |
| 2.资本公积 | | | 685,111.72 | 685,111.72 | 营业用房 评估增值 |
| 财产重估增值 | | | 685,111.72 | 685,111.72 | |
| 3.盈余公积 | 820,896.24 | 2,165,168.10 | 2,165,168.10 | | |
| 4.利润分配 | 818,292.95 | 237,517.23 | 237,517.23 | | |
| 负债及所有者权益合计 | 31,855,705.58 | 31,904,651.24 | 32,589,762.96 | 685,111.72 | |

十九、汇通城市信用社

| 项 目 | 调整前 账面价值 | 调整后 账面价值 | 评估值 | 评估 增减值 | 评估增 减原因 |
|---------------|-----------------------|-----------------------|-----------------------|------------------|--------------|
| 一、资产总额 | 189,553,816.33 | 190,080,973.73 | 190,154,251.02 | 73,277.29 | |
| 1.流动资产 | 180,828,072.98 | 156,406,014.38 | 156,406,014.38 | | |
| 现金 | 1,184,856.39 | 1,184,856.39 | 1,184,856.39 | | |
| 存放中央银行准备金 | 39,500,548.02 | 39,500,548.02 | 39,500,548.02 | | |
| 存放同业款项 | 11,616,485.79 | 11,616,485.79 | 11,616,485.79 | | |
| 拆放同业 | 20,000,000.00 | 20,000,000.00 | 20,000,000.00 | | |
| 短期贷款 | 79,140,000.00 | 57,854,000.00 | 57,854,000.00 | | |
| 应收利息 | 193,825.89 | 193,825.89 | 193,825.89 | | |
| 其他应收款 | 5,845,890.44 | 2,709,831.84 | 2,709,831.84 | | |
| 存放联行款项 | 23,346,466.45 | 23,346,466.45 | 23,346,466.45 | | |
| 2.长期资产 | 9,459,720.55 | 33,658,599.35 | 33,731,876.64 | 73,277.29 | |
| 中长期贷款 | 882,600.00 | 2,267,500.00 | 2,267,500.00 | | |
| 抵押贷款 | | 150,000.00 | 150,000.00 | | |
| 逾期贷款 | 4,259,150.00 | 23,080,050.00 | 23,080,050.00 | | |
| 长期投资 | 3,440,900.00 | 4,118,134.80 | 4,118,134.80 | | |
| 固定资产 | 1,019,048.00 | 1,101,892.00 | 1,175,169.29 | 73,277.29 | 营业用房 评估增值 |
| 减：累计折旧 | 141,977.45 | 141,977.45 | 141,977.45 | | |

| 项 目 | 调整前 账面价值 | 调整后 账面价值 | 评估值 | 评估 增减值 | 评估增 减原因 |
|----------------|-----------------------|-----------------------|-----------------------|------------------|--------------|
| 固定资产净值 | 877,070.55 | 959,914.55 | 1,033,191.84 | 73,277.29 | |
| 在建工程 | | 3,083,000.00 | 3,083,000.00 | | |
| 3.减：贷款呆账准 备 | 733,977.20 | | | | |
| 4.递延资产 | | 16,360.00 | 16,360.00 | | |
| 二、负债总额 | 179,364,761.63 | 180,513,072.00 | 180,513,072.00 | | |
| 1.流动负债 | 105,555,903.56 | 106,704,213.93 | 106,704,213.93 | | |
| 活期存款 | 63,347,053.33 | 63,347,215.25 | 63,347,215.25 | | |
| 活期储蓄存款 | 11,475,146.23 | 11,475,146.23 | 11,475,146.23 | | |
| 同业存款放款额 | 465,908.47 | 465,908.47 | 465,908.47 | | |
| 联行存放款项 | 23,550,641.40 | 23,550,641.40 | 23,550,641.40 | | |
| 同业拆入 | 5,000,000.00 | 5,000,000.00 | 5,000,000.00 | | |
| 应介汇款 | 627,015.63 | 627,015.63 | 627,015.63 | | |
| 应付利息 | 928,820.93 | 581,397.40 | 581,397.40 | | |
| 其他应付款 | 6,150.00 | 17,051.59 | 17,051.59 | | |
| 应付福利费 | 8,152.56 | 9,286.00 | 9,286.00 | | |
| 应缴税金 | 147,015.01 | 1,328,611.96 | 1,328,611.96 | | |
| 应付利润 | | 301,940.00 | 301,940.00 | | |
| 2.长期负债 | 73,808,858.07 | 73,808,858.07 | 73,808,858.07 | - | |
| 定期存款 | 55,031,358.25 | 55,031,358.25 | 55,031,358.25 | | |
| 定期储蓄存款 | 18,777,499.82 | 18,777,499.82 | 18,777,499.82 | | |
| 三、所有者权益 | 10,189,054.70 | 9,567,901.73 | 9,641,179.02 | 73,277.29 | |
| 1.实收资本 | 4,038,448.00 | 3,019,400.00 | 3,019,400.00 | | |
| 其中：集体自有资 本金 | 1,019,048.00 | | | | |
| 法人资本金 | 2,110,000.00 | 2,110,000.00 | 2,110,000.00 | | |
| 个人资本金 | 523,200.00 | 523,200.00 | 523,200.00 | | |
| 职工资本金 | 386,200.00 | 386,200.00 | 386,200.00 | | |
| 2.资本公积 | 180,000.00 | | 73,277.29 | 73,277.29 | 营业用房 评估增值 |
| 财产重估增值 | | | 73,277.29 | 73,277.29 | |

| 项 目 | 调整前 账面价值 | 调整后 账面价值 | 评估值 | 评估 增减值 | 评估增 减原因 |
|------------------------|-----------------------|-----------------------|-----------------------|------------------|------------|
| 3.盈余公积 | 3,329,520.10 | 6,548,501.73 | 6,548,501.73 | | |
| 法定盈余公积 | 1,227,201.00 | 1,368,943.16 | 1,368,943.16 | | |
| 任意盈余公积 | 1,550,346.10 | 4,618,470.02 | 4,618,470.02 | | |
| 公益金 | 551,973.00 | 561,088.55 | 561,088.55 | | |
| 4.本年利润 | 2,641,086.60 | | | | |
| 负债及所有者权益 合计 | 189,553,816.33 | 190,080,973.73 | 190,154,251.02 | 73,277.29 | |

二十、侨联振兴城市信用社

| 项 目 | 调整前 账面价值 | 调整后 账面价值 | 评估值 | 评估增减值 | 评估增 减原因 |
|---------------|----------------------|----------------------|----------------------|-------|------------|
| 一、资产总额 | 95,060,639.84 | 97,534,262.80 | 97,534,262.80 | | |
| 1.流动资产 | 32,753,503.49 | 35,668,572.24 | 35,668,572.24 | | |
| 现金 | 2,012,601.55 | 2,012,601.55 | 2,012,601.55 | | |
| 存放中央银行准备 金 | 18,720,580.30 | 18,720,580.30 | 18,720,580.30 | | |
| 存放同业款项 | 1,253,475.78 | 1,253,475.78 | 1,253,475.78 | | |
| 拆放同业 | 1,000,000.00 | 1,000,000.00 | 1,000,000.00 | | |
| 短期贷款 | 1,074,000.00 | 574,000.00 | 574,000.00 | | |
| 应收利息 | 8,349,415.28 | 7,959,340.07 | 7,959,340.07 | | |
| 其他应收款 | 178,526.83 | 572,883.19 | 572,883.19 | | |
| 存放联行款项 | 164,903.75 | 3,575,691.35 | 3,575,691.35 | | |
| 2.长期资产 | 62,848,083.83 | 61,896,560.56 | 61,896,560.56 | | |
| 中长期贷款 | 17,630,000.00 | 19,000,000.00 | 19,000,000.00 | | |
| 抵押贷款 | 25,756,700.00 | 14,263,400.00 | 14,263,400.00 | | |
| 逾期贷款 | 15,971,200.00 | 25,148,500.00 | 25,148,500.00 | | |
| 长期投资 | 564,326.00 | 612,080.07 | 612,080.07 | | |
| 固定资产 | 3,625,200.17 | 3,290,294.07 | 3,290,294.07 | | |
| 房屋建筑类 | 2,550,704.67 | 2,550,704.67 | 2,550,704.67 | | |
| 各类设备类 | 1,074,495.50 | 739,589.40 | 739,589.40 | | |

| 项 目 | 调整前 账面价值 | 调整后 账面价值 | 评估值 | 评估增减值 | 评估增 减原因 |
|----------------|----------------------|-----------------------|-----------------------|-------|------------|
| 减：累计折旧 | 699,342.34 | 697,713.58 | 697,713.58 | | |
| 固定资产净值 | 2,925,857.83 | 2,592,580.49 | 2,592,580.49 | | |
| 在建工程 | | 280,000.00 | 280,000.00 | | |
| 3.减：贷款呆账准备 | 364,762.17 | 357,780.00 | 357,780.00 | | |
| 4.减：坏账准备 | 36,516.41 | | | | |
| 5.递延资产 | 44,400.00 | 337,440.00 | 337,440.00 | | |
| 6.待处理财产损益 | -184,068.90 | -10,530.00 | -10,530.00 | | |
| 二、负债总额 | 98,438,460.18 | 100,483,606.46 | 100,483,606.46 | | |
| 1.流动负债 | 65,269,254.76 | 67,314,401.04 | 67,314,401.04 | | |
| 活期存款 | 42,675,984.50 | 42,675,984.50 | 42,675,984.50 | | |
| 活期储蓄存款 | 19,165,111.08 | 19,165,111.08 | 19,165,111.08 | | |
| 联行存放款项 | -3,410,787.60 | | | | |
| 应介汇款 | 5,209,046.86 | 5,209,046.86 | 5,209,046.86 | | |
| 应付利息 | 1,284,909.87 | 588,283.34 | 588,283.34 | | |
| 其他应付款 | 132,523.47 | 36,077.92 | 36,077.92 | | |
| 应付工资 | 90,208.29 | 90,208.29 | 90,208.29 | | |
| 应付福利费 | 122,258.29 | -23,699.06 | -23,699.06 | | |
| 应缴税金 | | -426,611.89 | -426,611.89 | | |
| 2.长期负债 | 33,169,205.42 | 33,169,205.42 | 33,169,205.42 | | |
| 定期存款 | 1,244,951.92 | 1,244,951.92 | 1,244,951.92 | | |
| 定期储蓄存款 | 31,924,253.50 | 31,924,253.50 | 31,924,253.50 | | |
| 三、所有者权益 | -3,377,820.34 | -2,949,343.66 | -2,949,343.66 | | |
| 1.实收资本 | 2,330,850.35 | 1,641,000.00 | 1,641,000.00 | | |
| 其中：集体自有资金 | 689,850.35 | | | | |
| 法人资本金 | 840,000.00 | 840,000.00 | 840,000.00 | | |
| 个人资本金 | 591,600.00 | 591,600.00 | 591,600.00 | | |
| 职工资本金 | 209,400.00 | 209,400.00 | 209,400.00 | | |
| 2.资本公积 | | | | | |

| 项 目 | 调整前 账面价值 | 调整后 账面价值 | 评估值 | 评估增减值 | 评估增 减原因 |
|------------------------|----------------------|----------------------|----------------------|-------|------------|
| 3.盈余公积 | 805,166.95 | 527,414.21 | 527,414.21 | | |
| 法定盈余公积 | 777,630.32 | 499,877.58 | 499,877.58 | | |
| 公益金 | 27,536.63 | 27,536.63 | 27,536.63 | | |
| 4.本年利润 | -2,977,301.18 | -1,418,174.43 | -1,418,174.43 | | |
| 5.利润分配 | -3,536,536.46 | -3,699,583.44 | -3,699,583.44 | | |
| 负债及所有者权益 合计 | 95,060,639.84 | 97,534,262.80 | 97,534,262.80 | | |

二十一、新天城市信用社

| 项 目 | 调整前账面价 值 | 调整后 账面价值 | 评估值 | 评估 增减值 | 评估增 减原因 |
|---------------|----------------------|---------------------|---------------------|------------------|--------------|
| 一、资产总额 | 10,661,495.51 | 9,338,211.66 | 9,419,321.82 | 81,110.16 | |
| 1.流动资产 | 7,231,202.09 | 5,797,496.14 | 5,797,496.14 | | |
| 现金 | 588,859.57 | 588,859.57 | 588,859.57 | | |
| 存放中央银行准备金 | 1,331,106.15 | 1,331,106.15 | 1,331,106.15 | | |
| 存放同业款项 | 891,396.81 | 891,396.81 | 891,396.81 | | |
| 短期贷款 | 3,509,150.00 | 2,522,800.00 | 2,522,800.00 | | |
| 应收利息 | 398,351.96 | 259,613.48 | 259,613.48 | | |
| 其他应收款 | 512,337.60 | 203,720.13 | 203,720.13 | | |
| 2.长期资产 | 3,354,454.86 | 3,458,660.07 | 3,539,770.23 | 81,110.16 | |
| 中长期贷款 | 214,000.00 | 214,000.00 | 214,000.00 | | |
| 逾期贷款 | 2,312,325.00 | 2,287,205.00 | 2,287,205.00 | | |
| 长期投资 | 716,700.00 | 716,700.00 | 716,700.00 | | |
| 固定资产 | 121,080.00 | 327,199.98 | 412,395.30 | 85,195.32 | |
| 减：累计折旧 | 9,650.14 | 86,444.91 | 90,530.07 | 4,085.16 | 营业用房 评估增值 |
| 固定资产净值 | 111,429.86 | 240,755.07 | 321,865.23 | 81,110.16 | |
| 3.减：贷款呆账准备 | 124,322.79 | | | | |
| 4.减：坏账准备 | 1,277.46 | | | | |
| 5.递延资产 | 201,438.81 | 48,083.02 | 48,083.02 | | |
| 6.待处理财产损益 | | 33,972.43 | 33,972.43 | | |

| 项 目 | 调整前账面价值 | 调整后账面价值 | 评估值 | 评估增减值 | 评估增减原因 |
|-------------------|----------------------|---------------------|---------------------|------------------|--------------|
| 二、负债总额 | 9,894,325.55 | 9,927,216.60 | 9,927,216.60 | | |
| 1.流动负债 | 4,698,389.84 | 4,732,439.55 | 4,732,439.55 | | |
| 活期存款 | 2,124,175.97 | 2,128,004.33 | 2,128,004.33 | | |
| 活期储蓄存款 | 2,161,039.60 | 2,191,248.42 | 2,191,248.42 | | |
| 联行存放款项 | 3,186.67 | 3,186.67 | 3,186.67 | | |
| 应介汇款 | 36,856.03 | 36,856.11 | 36,856.11 | | |
| 应付利息 | 368,225.09 | 368,225.09 | 368,225.09 | | |
| 其他应付款 | 13,155.40 | 13,167.85 | 13,167.85 | | |
| 应付工资 | 9,276.77 | 9,276.77 | 9,276.77 | | |
| 应付福利费 | -30,279.43 | -30,279.43 | -30,279.43 | | |
| 应缴税金 | 12,753.74 | 12,753.74 | 12,753.74 | | |
| 2.长期负债 | 5,195,935.71 | 5,194,777.05 | 5,194,777.05 | - | |
| 长期负债 | 10,546.33 | 10,533.97 | 10,533.97 | | |
| 定期储蓄存款 | 5,185,389.38 | 5,184,243.08 | 5,184,243.08 | | |
| 三、所有者权益 | 767,169.96 | -589,004.94 | -507,894.78 | 81,110.16 | |
| 1.实收资本 | 602,900.00 | 602,900.00 | 602,900.00 | | |
| 其中：集体自有资金 | | | | | |
| 法人资本金 | 170,400.00 | 170,400.00 | 170,400.00 | | |
| 个人资本金 | 407,500.00 | 407,500.00 | 407,500.00 | | |
| 职工资本金 | 25,000.00 | 25,000.00 | 25,000.00 | | |
| 2.资本公积 | 10,000.00 | | | | |
| 3.盈余公积 | - | | | | |
| 4.本年利润 | 179,994.20 | | | | |
| 5.利润分配 | -25,724.24 | -1,191,904.94 | -1,110,794.78 | 81,110.16 | 评估增值 弥补亏损 |
| 负债及所有者权益合计 | 10,661,495.51 | 9,338,211.66 | 9,419,321.82 | 81,110.16 | |

二十二、三和城市信用社

| 项 目 | 调整前 账面价值 | 调整后 账面价值 | 评估值 | 评估 增减值 | 评估增 减原因 |
|---------------|----------------------|----------------------|----------------------|-----------|------------|
| 一、资产总额 | 55,969,311.80 | 55,255,062.78 | 55,255,062.78 | | |
| 1.流动资产 | 50,769,874.81 | 41,644,433.83 | 41,644,433.83 | | |
| 现金 | 1,865,785.23 | 1,865,785.23 | 1,865,785.23 | | |
| 存放中央银行准备金 | 6,950,000.00 | 6,950,000.00 | 6,950,000.00 | | |
| 存放同业款项 | 7,707,202.71 | 7,722,402.37 | 7,722,402.37 | | |
| 短期贷款 | 23,195,000.00 | 14,280,000.00 | 14,280,000.00 | | |
| 应收利息 | 747,728.97 | 573,862.12 | 573,862.12 | | |
| 其他应收款 | 177,467.84 | 177,467.84 | 177,467.84 | | |
| 存放联行款项 | 10,126,690.06 | 10,074,916.27 | 10,074,916.27 | | |
| 2.长期资产 | 3,667,312.00 | 9,952,162.47 | 9,952,162.47 | | |
| 抵押贷款 | | 6,985,000.00 | 6,985,000.00 | | |
| 逾期贷款 | 3,207,312.00 | 1,853,312.00 | 1,853,312.00 | | |
| 长期投资 | 460,000.00 | 544,429.80 | 544,429.80 | | |
| 固定资产 | | 621,732.40 | 621,732.40 | | |
| 各类设备类 | | 621,732.40 | 621,732.40 | | |
| 减：累计折旧 | | 52,311.73 | 52,311.73 | | |
| 固定资产净值 | - | 569,420.67 | 569,420.67 | | |
| 3.减：贷款呆账准备 | 207,566.00 | 129,066.50 | 129,066.50 | | |
| 4.递延资产 | 1,739,690.99 | 3,787,532.98 | 3,787,532.98 | | |
| 二、负债总额 | 54,027,710.76 | 55,040,396.77 | 55,040,396.77 | | |
| 1.流动负债 | 34,642,398.20 | 35,655,084.21 | 35,655,084.21 | | |
| 活期存款 | 16,855,528.93 | 16,855,528.93 | 16,855,528.93 | | |
| 活期储蓄存款 | 17,628,270.04 | 17,765,933.96 | 17,765,933.96 | | |
| 联行存放款项 | 51,773.79 | | | | |
| 应介汇款 | 51,849.23 | 51,849.23 | 51,849.23 | | |
| 应付利息 | | 411,756.35 | 411,756.35 | | |
| 其他应付款 | 15,602.67 | 545,580.70 | 545,580.70 | | |
| 应付福利费 | 39,373.62 | 33,103.24 | 33,103.24 | | |

| 项 目 | 调整前 账面价值 | 调整后 账面价值 | 评估值 | 评估 增减值 | 评估增 减原因 |
|------------------------|----------------------|----------------------|----------------------|-----------|------------|
| 应缴税金 | -0.08 | -8,668.20 | -8,668.20 | | |
| 2.长期负债 | 19,385,312.56 | 19,385,312.56 | 19,385,312.56 | | |
| 定期存款 | 898,160.75 | 898,160.75 | 898,160.75 | | |
| 定期储蓄存款 | 18,487,151.81 | 18,487,151.81 | 18,487,151.81 | | |
| 三、所有者权益 | 1,941,601.04 | 214,666.01 | 214,666.01 | | |
| 1.实收资本 | 1,520,000.00 | 1,520,000.00 | 1,520,000.00 | | |
| 其中：集体自有资本 金 | | | | | |
| 法人资本金 | 1,275,000.00 | 1,275,000.00 | 1,275,000.00 | | |
| 个人资本金 | 238,000.00 | 238,000.00 | 238,000.00 | | |
| 职工资本金 | 7,000.00 | 7,000.00 | 7,000.00 | | |
| 2.资本公积 | | | | | |
| 3.盈余公积 | | 217,086.29 | 217,086.29 | | |
| 4.本年利润 | 383,574.31 | | | | |
| 5.利润分配 | 38,026.73 | -1,522,420.28 | -1,522,420.28 | | |
| 负债及所有者权益合 计 | 55,969,311.80 | 55,255,062.78 | 55,255,062.78 | | |

二十三、贵阳协发城市信用社

| 项 目 | 调整前 账面价值 | 调整后 账面价值 | 评估值 | 评估增减值 | 评估增 减原因 |
|---------------|----------------------|----------------------|----------------------|-------|------------|
| 一、资产总额 | 27,539,201.68 | 27,393,126.83 | 27,393,126.83 | | |
| 1.流动资产 | 18,894,639.79 | 13,752,352.11 | 13,752,352.11 | | |
| 现金 | 79,332.94 | 125,728.98 | 125,728.98 | | |
| 银行存款 | 998,673.07 | 1,097,293.96 | 1,097,293.96 | | |
| 存放中央银行准备金 | 3,034,000.00 | 3,034,000.00 | 3,034,000.00 | | |
| 存放同业款项 | 1,793,999.20 | 1,890,648.00 | 1,890,648.00 | | |
| 拆放金融性公司 | 4,000,000.00 | 4,000,000.00 | 4,000,000.00 | | |
| 短期贷款 | 6,716,000.00 | 2,970,000.00 | 2,970,000.00 | | |
| 应收利息 | 448,751.36 | 392,399.21 | 392,399.21 | | |

| 项 目 | 调整前 账面价值 | 调整后 账面价值 | 评估值 | 评估增减值 | 评估增 减原因 |
|----------------|----------------------|----------------------|----------------------|-------|------------|
| 其他应收款 | 1,823,883.22 | 242,281.96 | 242,281.96 | | |
| 2.长期资产 | 8,689,425.53 | 13,621,398.36 | 13,621,398.36 | | |
| 抵押贷款 | 6,400,600.00 | 4,703,600.00 | 4,703,600.00 | | |
| 逾期贷款 | 1,376,200.00 | 6,819,200.00 | 6,819,200.00 | | |
| 长期投资 | 625,762.69 | 520,000.00 | 520,000.00 | | |
| 固定资产 | 362,051.20 | 1,628,776.72 | 1,628,776.72 | | |
| 房屋建筑类 | | 1,238,483.52 | 1,238,483.52 | | |
| 各类设备类 | 362,051.20 | 390,293.20 | 390,293.20 | | |
| 减：累计折旧 | 75,188.36 | 50,178.36 | 50,178.36 | | |
| 固定资产净值 | 286,862.84 | 1,578,598.36 | 1,578,598.36 | | |
| 3.减：贷款呆账准备 | 165,354.00 | 165,354.00 | 165,354.00 | | |
| 4.减：坏账准备 | 737.00 | 737.00 | 737.00 | | |
| 5.递延资产 | 121,227.36 | 185,467.36 | 185,467.36 | | |
| 二、负债总额 | 24,659,714.94 | 24,537,133.71 | 24,537,133.71 | | |
| 1.流动负债 | 15,956,953.34 | 15,834,372.11 | 15,834,372.11 | | |
| 活期存款 | 8,926,141.72 | 8,813,674.07 | 8,813,674.07 | | |
| 活期储蓄存款 | 5,843,061.59 | 5,976,751.63 | 5,976,751.63 | | |
| 联行存放款项 | 87,449.54 | 67,211.81 | 67,211.81 | | |
| 应介汇款 | 623,826.16 | 623,826.16 | 623,826.16 | | |
| 应付利息 | 259,358.11 | 126,668.07 | 126,668.07 | | |
| 其他应付款 | 172,798.52 | 197,733.60 | 197,733.60 | | |
| 应付工资 | 4,100.24 | | | | |
| 应付福利费 | 12,718.71 | 8,857.11 | 8,857.11 | | |
| 应缴税金 | 27,498.75 | 19,649.66 | 19,649.66 | | |
| 2.长期负债 | 8,702,761.60 | 8,702,761.60 | 8,702,761.60 | | |
| 定期存款 | 500,000.00 | 500,000.00 | 500,000.00 | | |
| 定期储蓄存款 | 8,202,761.60 | 8,202,761.60 | 8,202,761.60 | | |
| 三、所有者权益 | 2,879,486.74 | 2,855,993.12 | 2,855,993.12 | | |

| 项 目 | 调整前 账面价值 | 调整后 账面价值 | 评估值 | 评估增减值 | 评估增 减原因 |
|-------------------|----------------------|----------------------|----------------------|-------|------------|
| 1.实收资本 | 1,066,878.00 | 942,000.00 | 942,000.00 | | |
| 其中:集体自有资本金 | 599,000.00 | 599,000.00 | 599,000.00 | | |
| 法人资本金 | 124,878.00 | | | | |
| 个人资本金 | 256,000.00 | 256,000.00 | 256,000.00 | | |
| 职工资本金 | 87,000.00 | 87,000.00 | 87,000.00 | | |
| 2.资本公积 | | | | | |
| 3.盈余公积 | 890,574.68 | 1,419,782.86 | 1,419,782.86 | | |
| 法定盈余公积 | 524,234.15 | 944,201.67 | 944,201.67 | | |
| 任意盈余公积 | | 4,100.24 | 4,100.24 | | |
| 公益金 | 366,340.53 | 471,480.95 | 471,480.95 | | |
| 4.本年利润 | 922,034.06 | | | | |
| 5.利润分配 | | 494,210.26 | 494,210.26 | | |
| 负债及所有者权益合计 | 27,539,201.68 | 27,393,126.83 | 27,393,126.83 | | |

二十四、贵阳第一城市信用社

| 项 目 | 调整前 账面价值 | 调整后 账面价值 | 评估值 | 评估 增减值 | 评估增减 原因 |
|---------------|-----------------------|-----------------------|-----------------------|------------------|------------|
| 一、资产总额 | 117,278,995.20 | 113,572,176.08 | 113,666,741.68 | 94,565.60 | |
| 1.流动资产 | 54,164,454.01 | 52,718,134.86 | 52,718,134.86 | | |
| 现金 | 1,565,370.07 | 1,565,370.07 | 1,565,370.07 | | |
| 存放中央银行准备金 | 19,848,530.51 | 20,003,530.51 | 20,003,530.51 | | |
| 存放同业款项 | 5,233,417.50 | 5,572,409.25 | 5,572,409.25 | | |
| 拆放同业 | 1,800,000.00 | 1,800,000.00 | 1,800,000.00 | | |
| 拆放金融性公司 | | | | | |
| 短期贷款 | 12,916,000.00 | 12,916,000.00 | 12,916,000.00 | | |
| 应收利息 | 324,341.67 | 414,581.67 | 414,581.67 | | |
| 其他应收款 | 12,476,794.26 | 10,446,243.36 | 10,446,243.36 | | |
| 2.长期资产 | 63,031,652.47 | 61,158,526.24 | 61,253,091.84 | 94,565.60 | |

| 项 目 | 调整前 账面价值 | 调整后 账面价值 | 评估值 | 评估 增减值 | 评估增减 原因 |
|----------------|-----------------------|-----------------------|-----------------------|------------------|--------------|
| 抵押贷款 | 13,646,500.00 | 13,646,500.00 | 13,646,500.00 | | |
| 逾期贷款 | 41,841,219.44 | 39,735,644.61 | 39,735,644.61 | | |
| 长期投资 | 3,173,793.98 | 3,319,331.16 | 3,319,331.16 | | |
| 固定资产 | 1,087,896.97 | 1,374,556.79 | 1,703,596.90 | 329,040.11 | 营业用房 评估增值 |
| 减：累计折旧 | 115,171.16 | 314,919.56 | 549,394.07 | 234,474.51 | |
| 固定资产净值 | 972,725.81 | 1,059,637.23 | 1,154,202.83 | 94,565.60 | |
| 在建工程 | 3,397,413.24 | 3,397,413.24 | 3,397,413.24 | | |
| 3.减：贷款呆账准备 | 400,927.76 | 400,927.76 | 400,927.76 | | |
| 4.减：投资风险准备 | 9,000.00 | 9,000.00 | 9,000.00 | | |
| 5.递延资产 | 492,816.48 | 105,442.74 | 105,442.74 | | |
| 二、负债总额 | 114,116,224.86 | 114,549,437.01 | 114,549,437.01 | | |
| 1.流动负债 | 88,583,362.86 | 89,016,575.01 | 89,016,575.01 | | |
| 活期存款 | 63,845,686.33 | 63,845,686.33 | 63,845,686.33 | | |
| 活期储蓄存款 | 22,413,737.32 | 22,413,737.32 | 22,413,737.32 | | |
| 联行存放款项 | 1,962,968.66 | 1,968,582.14 | 1,968,582.14 | | |
| 应介汇款 | 10,395.49 | 10,395.49 | 10,395.49 | | |
| 应付利息 | 239,450.91 | 239,450.91 | 239,450.91 | | |
| 其他应付款 | 92,680.95 | 520,279.62 | 520,279.62 | | |
| 应付福利费 | 2,726.15 | 2,726.15 | 2,726.15 | | |
| 应缴税金 | 15,717.05 | 15,717.05 | 15,717.05 | | |
| 2.长期负债 | 25,532,862.00 | 25,532,862.00 | 25,532,862.00 | - | |
| 定期储蓄存款 | 25,532,862.00 | 25,532,862.00 | 25,532,862.00 | | |
| 三、所有者权益 | 3,162,770.34 | -977,260.93 | -882,695.33 | 94,565.60 | |
| 1.实收资本 | 3,355,515.80 | 2,999,500.00 | 2,999,500.00 | | |
| 2.资本公积 | 100,000.00 | | 94,565.60 | 94,565.60 | 营业用房 评估增值 |
| 3.盈余公积 | 428,864.19 | 841,464.09 | 841,464.09 | | |
| 法定盈余公积 | 51,554.53 | 650,649.50 | 650,649.50 | | |
| 任意盈余公积 | 351,532.39 | 72,487.19 | 72,487.19 | | |

| 项 目 | 调整前 账面价值 | 调整后 账面价值 | 评估值 | 评估 增减值 | 评估增减 原因 |
|------------------------|-----------------------|-----------------------|-----------------------|------------------|------------|
| 公益金 | 25,777.27 | 41,415.98 | 41,415.98 | | |
| 其他 | | 76,911.42 | 76,911.42 | | |
| 4.本年利润 | -853,097.23 | -853,097.23 | -853,097.23 | | |
| 5.利润分配 | 131,487.58 | -3,965,127.79 | -3,965,127.79 | | |
| 负债及所有者权益 合计 | 117,278,995.20 | 113,572,176.08 | 113,666,741.68 | 94,565.60 | |

二十五、信用联社

| 项 目 | 调整前账面价值 | 调整后账面价值 | 评估值 | 评估增减值 | 评估增减 原因 |
|----------------|-----------------------|-----------------------|-----------------------|-------|------------|
| 一、资产总额 | 627,639,478.67 | 625,398,269.03 | 625,398,269.03 | | |
| 1.流动资产 | 618,825,373.41 | 618,016,613.80 | 618,016,613.80 | | |
| 现金 | 1,827,180.29 | 1,827,180.29 | 1,827,180.29 | | |
| 银行存款 | 85,629,258.74 | 85,629,258.74 | 85,629,258.74 | | |
| 存放中央银行准 准备金 | 287,290,000.00 | 287,290,000.00 | 287,290,000.00 | | |
| 存放同业款项 | 4,855,383.96 | 4,855,383.96 | 4,855,383.96 | | |
| 拆放同业 | 128,500,000.00 | 128,500,000.00 | 128,500,000.00 | | |
| 短期贷款 | 56,682,300.00 | 56,552,000.00 | 56,552,000.00 | | |
| 应收利息 | 3,192,866.47 | 2,859,114.71 | 2,859,114.71 | | |
| 其他应收款 | 848,383.95 | 503,676.10 | 503,676.10 | | |
| 短期投资 | 50,000,000.00 | 50,000,000.00 | 50,000,000.00 | | |
| 2.长期资产 | 8,898,197.70 | 7,131,995.23 | 7,131,995.23 | | |
| 逾期贷款 | 5,374,256.00 | 3,401,470.00 | 3,401,470.00 | | |
| 长期投资 | 591,600.00 | 591,600.00 | 591,600.00 | | |
| 固定资产 | 2,992,856.00 | 3,054,874.00 | 3,054,874.00 | | |
| 房屋建筑类 | 1,765,859.00 | 1,765,859.00 | 1,765,859.00 | | |
| 各类设备类 | 1,226,997.00 | 1,289,015.00 | 1,289,015.00 | | |
| 减：累计折旧 | 60,514.30 | 125,147.77 | 125,147.77 | | |
| 固定资产净值 | 2,932,341.70 | 2,929,726.23 | 2,929,726.23 | | |

| 项 目 | 调整前账面价值 | 调整后账面价值 | 评估值 | 评估增减值 | 评估增减原因 |
|----------------|-----------------------|-----------------------|-----------------------|-------|--------|
| 在建工程 | | 209,199.00 | 209,199.00 | | |
| 3.减：贷款呆账准备 | 76,251.69 | | | | |
| 4.减：坏账准备 | 7,840.75 | | | | |
| 5.递延资产 | | 249,660.00 | 249,660.00 | | |
| 二、负债总额 | 616,376,013.99 | 618,244,291.24 | 618,244,291.24 | | |
| 1、流动负债 | 589,145,636.19 | 591,013,913.44 | 591,013,913.44 | | |
| 活期存款 | 62,303,910.23 | 62,303,910.23 | 62,303,910.23 | | |
| 活期储蓄存款 | 18,992,220.41 | 18,992,220.41 | 18,992,220.41 | | |
| 同业存款放款额 | 2,111,903.34 | 2,111,903.34 | 2,111,903.34 | | |
| 联行存放款项 | 3,384,267.07 | 3,384,267.07 | 3,384,267.07 | | |
| 信用社存款 | 225,620,680.36 | 225,620,680.36 | 225,620,680.36 | | |
| 信用社缴存存款 | 272,614,000.00 | 272,614,000.00 | 272,614,000.00 | | |
| 应介汇款 | 4,037,725.65 | 3,879,438.66 | 3,879,438.66 | | |
| 应付利息 | 293,102.74 | 1,616,767.05 | 1,616,767.05 | | |
| 其他应付款 | 20,514.84 | 22,769.84 | 22,769.84 | | |
| 应付福利费 | 41,309.28 | 78,138.98 | 78,138.98 | | |
| 应缴税金 | -273,997.73 | 35,517.50 | 35,517.50 | | |
| 应付利润 | | 354,300.00 | 354,300.00 | | |
| 2.长期负债 | 27,230,377.80 | 27,230,377.80 | 27,230,377.80 | | |
| 定期存款 | 3,153,531.25 | 3,153,531.25 | 3,153,531.25 | | |
| 定期储蓄存款 | 24,076,846.55 | 24,076,846.55 | 24,076,846.55 | | |
| 三、所有者权益 | 11,263,464.68 | 7,153,977.79 | 7,153,977.79 | | |
| 1.实收资本 | 3,543,000.00 | 3,543,000.00 | 3,543,000.00 | | |
| 其中：集体自有资金 | | | | | |
| 法人资本金 | 3,250,000.00 | 3,250,000.00 | 3,250,000.00 | | |
| 个人资本金 | 119,000.00 | 119,000.00 | 119,000.00 | | |
| 职工资本金 | 174,000.00 | 174,000.00 | 174,000.00 | | |
| 2.资本公积 | | | | | |
| 3.盈余公积 | 1,973,338.14 | 3,610,977.79 | 3,610,977.79 | | |

| 项 目 | 调整前账面价值 | 调整后账面价值 | 评估值 | 评估增减值 | 评估增减原因 |
|-------------------|-----------------------|-----------------------|-----------------------|-------|--------|
| 法定盈余公积 | 1,083,425.88 | 1,247,220.63 | 1,247,220.63 | | |
| 任意盈余公积 | 129,872.62 | 1,085,939.63 | 1,085,939.63 | | |
| 公益金 | 760,039.64 | 1,277,817.53 | 1,277,817.53 | | |
| 4.本年利润 | 5,747,126.54 | | | | |
| 负债及所有者权益合计 | 627,639,478.67 | 625,398,269.03 | 625,398,269.03 | | |

附件二

贵阳银行股份有限公司

自然人股东名册

| 编号 | 股东姓名 | 身份证号 | 持股数量 | 持股比例 |
|--------------|------|--------------------|---------|----------|
| 已确权股东 | | | | |
| 1 | 王绍文 | 52010319640401XXXX | 500,000 | 0.02780% |
| 2 | 李延祥 | 52252353122XXXX | 500,000 | 0.02780% |
| 3 | 李瑞轩 | 36050219890312XXXX | 500,000 | 0.02780% |
| 4 | 杨桦 | 52010219650117XXXX | 491,545 | 0.02733% |
| 5 | 李湘铭 | 52010319591104XXXX | 489,060 | 0.02719% |
| 6 | 温梦琼 | 51302719700907XXXX | 484,380 | 0.02693% |
| 7 | 陈俊英 | 52010319550609XXXX | 464,385 | 0.02582% |
| 8 | 石银生 | 52010319530501XXXX | 462,501 | 0.02571% |
| 9 | 伍峰 | 52010219691125XXXX | 459,679 | 0.02556% |
| 10 | 胡纯予 | 52010319510825XXXX | 457,351 | 0.02543% |
| 11 | 张舒袖 | 52010219670426XXXX | 452,088 | 0.02514% |
| 12 | 李莉 | 52010219540404XXXX | 446,238 | 0.02481% |
| 13 | 孟广黔 | 52010261053XXXX | 431,989 | 0.02402% |
| 14 | 谭金兰 | 52010219541101XXXX | 431,253 | 0.02398% |
| 15 | 文邦英 | 52232119491112XXXX | 424,710 | 0.02361% |
| 16 | 陈晓梅 | 52010319631228XXXX | 424,710 | 0.02361% |
| 17 | 王军威 | 33010219490527XXXX | 423,774 | 0.02356% |
| 18 | 孙天航 | 33010419751204XXXX | 422,328 | 0.02348% |
| 19 | 吴美美 | 52010319551210XXXX | 419,094 | 0.02330% |
| 20 | 赵沁 | 52010319810730XXXX | 419,094 | 0.02330% |
| 21 | 董莉莉 | 52010219741022XXXX | 401,529 | 0.02232% |
| 22 | 徐梅 | 52010319660830XXXX | 400,606 | 0.02227% |
| 23 | 刘德权 | 52010219500613XXXX | 400,000 | 0.02224% |
| 24 | 孙民 | 52010219611116XXXX | 400,000 | 0.02224% |
| 25 | 刘丽芳 | 52010319540111XXXX | 398,708 | 0.02217% |
| 26 | 安德治 | 52010219590731XXXX | 385,995 | 0.02146% |
| 27 | 陈桃元 | 52011319490525XXXX | 378,612 | 0.02105% |
| 28 | 陈国栋 | 52010319560114XXXX | 372,645 | 0.02072% |
| 29 | 王译萱 | 52010319700110XXXX | 371,124 | 0.02063% |
| 30 | 王婧 | 52010319841028XXXX | 370,548 | 0.02060% |
| 31 | 李大学 | 52252519561026XXXX | 368,550 | 0.02049% |
| 32 | 石燕 | 52010319750323XXXX | 361,998 | 0.02013% |
| 33 | 宋克里 | 52010219510225XXXX | 356,873 | 0.01984% |
| 34 | 徐秀菽 | 52210119681217XXXX | 351,000 | 0.01952% |
| 35 | 先照庆 | 52010319531014XXXX | 351,000 | 0.01952% |
| 36 | 尹志强 | 52010219560522XXXX | 347,490 | 0.01932% |
| 37 | 岳卡丽 | 52010219580508XXXX | 346,050 | 0.01924% |
| 38 | 余雷 | 52011119680603XXXX | 342,830 | 0.01906% |

| 编号 | 股东姓名 | 身份证号 | 持股数量 | 持股比例 |
|----|------|--------------------|---------|----------|
| 39 | 汤明芳 | 52010319611110XXXX | 340,979 | 0.01896% |
| 40 | 王志红 | 44030119531206XXXX | 338,013 | 0.01879% |
| 41 | 刘艳英 | 52010219630628XXXX | 337,167 | 0.01875% |
| 42 | 李代玉 | 52010219440913XXXX | 336,124 | 0.01869% |
| 43 | 曾继雄 | 52010319500323XXXX | 334,871 | 0.01862% |
| 44 | 郑德廉 | 52010319521108XXXX | 327,717 | 0.01822% |
| 45 | 张涛涛 | 52010219800616XXXX | 325,112 | 0.01808% |
| 46 | 张黎黎 | 52010219760818XXXX | 325,100 | 0.01808% |
| 47 | 张静 | 52010219781103XXXX | 325,100 | 0.01808% |
| 48 | 刘正荣 | 52010319490117XXXX | 317,000 | 0.01762% |
| 49 | 陈宗权 | 52210119610125XXXX | 314,350 | 0.01748% |
| 50 | 陈勇 | 52010219621228XXXX | 312,269 | 0.01736% |
| 51 | 何平 | 52010319781022XXXX | 310,000 | 0.01724% |
| 52 | 崔晓亚 | 52010219521012XXXX | 308,412 | 0.01715% |
| 53 | 许萍 | 52010319510517XXXX | 308,412 | 0.01715% |
| 54 | 简林华 | 52270119630604XXXX | 307,510 | 0.01710% |
| 55 | 梅宗贵 | 52210119600128XXXX | 307,200 | 0.01708% |
| 56 | 王志忠 | 52011319510419XXXX | 303,590 | 0.01688% |
| 57 | 龚大勋 | 52010219520204XXXX | 301,041 | 0.01674% |
| 58 | 何杰 | 52010319761228XXXX | 300,000 | 0.01668% |
| 59 | 何青云 | 52010319490820XXXX | 300,000 | 0.01668% |
| 60 | 唐勇 | 11010219720102XXXX | 300,000 | 0.01668% |
| 61 | 陈光友 | 52212919560101XXXX | 298,350 | 0.01659% |
| 62 | 温延勇 | 51370119790718XXXX | 298,233 | 0.01658% |
| 63 | 郑琬箴 | 52010219491117XXXX | 298,063 | 0.01657% |
| 64 | 王大鸣 | 52010319571219XXXX | 295,833 | 0.01645% |
| 65 | 罗颂平 | 33010319530309XXXX | 294,372 | 0.01637% |
| 66 | 张怀宇 | 52252219720315XXXX | 292,032 | 0.01624% |
| 67 | 王晓霞 | 52010219590106XXXX | 292,032 | 0.01624% |
| 68 | 张珈宁 | 52010219850219XXXX | 292,032 | 0.01624% |
| 69 | 杨文 | 52011119620526XXXX | 290,662 | 0.01616% |
| 70 | 吴祖万 | 52270119631101XXXX | 284,395 | 0.01581% |
| 71 | 黄光楣 | 52010349090XXXX | 281,410 | 0.01565% |
| 72 | 李传全 | 52252219710710XXXX | 275,400 | 0.01531% |
| 73 | 刘瑞璞 | 52010319291225XXXX | 273,312 | 0.01520% |
| 74 | 王静宜 | 52010319870416XXXX | 271,220 | 0.01508% |
| 75 | 李进 | 52210119690312XXXX | 269,589 | 0.01499% |
| 76 | 邓勇 | 52011119641107XXXX | 268,370 | 0.01492% |
| 77 | 陈远智 | 52010319530131XXXX | 267,542 | 0.01488% |
| 78 | 程念生 | 52010319521115XXXX | 265,590 | 0.01477% |
| 79 | 陈建中 | 52010219560513XXXX | 265,005 | 0.01473% |
| 80 | 黄晓鸿 | 52272319681001XXXX | 263,167 | 0.01463% |

| 编号 | 股东姓名 | 身份证号 | 持股数量 | 持股比例 |
|-----|------|--------------------|---------|----------|
| 81 | 王启凤 | 52010319530909XXXX | 262,782 | 0.01461% |
| 82 | 文武 | 52223019590806XXXX | 262,410 | 0.01459% |
| 83 | 梁宗敏 | 52222119630827XXXX | 261,140 | 0.01452% |
| 84 | 陈宗碧 | 52010319440206XXXX | 259,974 | 0.01445% |
| 85 | 周敦强 | 52010356122XXXX | 257,698 | 0.01433% |
| 86 | 王耀华 | 52010319381214XXXX | 257,283 | 0.01430% |
| 87 | 田丰 | 52010319610516XXXX | 257,100 | 0.01429% |
| 88 | 张庆兰 | 52010219540518XXXX | 256,697 | 0.01427% |
| 89 | 江礼华 | 52010319540322XXXX | 256,581 | 0.01427% |
| 90 | 宋占允 | 52010319301121XXXX | 256,113 | 0.01424% |
| 91 | 魏云 | 52010219610928XXXX | 255,400 | 0.01420% |
| 92 | 陈小谦 | 52010319541012XXXX | 255,120 | 0.01418% |
| 93 | 丁建平 | 52010219600430XXXX | 252,369 | 0.01403% |
| 94 | 田维国 | 52010219431223XXXX | 252,369 | 0.01403% |
| 95 | 周培湧 | 52011419840325XXXX | 252,369 | 0.01403% |
| 96 | 刘一江 | 52010219690813XXXX | 247,861 | 0.01378% |
| 97 | 肖艾 | 52242119600210XXXX | 247,100 | 0.01374% |
| 98 | 郭淑蓉 | 52010219511118XXXX | 245,115 | 0.01363% |
| 99 | 王正兰 | 52010319590502XXXX | 244,881 | 0.01362% |
| 100 | 申莉 | 52010319760220XXXX | 244,663 | 0.01360% |
| 101 | 冯朝胜 | 52272419690903XXXX | 243,828 | 0.01356% |
| 102 | 刘松云 | 52010219500325XXXX | 243,360 | 0.01353% |
| 103 | 王艾杰 | 52010219560805XXXX | 243,360 | 0.01353% |
| 104 | 万燕丽 | 52010319640204XXXX | 243,360 | 0.01353% |
| 105 | 张渝 | 52222119640329XXXX | 241,250 | 0.01341% |
| 106 | 胡如利 | 52010219681203XXXX | 240,417 | 0.01337% |
| 107 | 梁杭玲 | 52010319570420XXXX | 239,923 | 0.01334% |
| 108 | 邓小卫 | 52011219551211XXXX | 239,705 | 0.01333% |
| 109 | 周靖 | 52010319660915XXXX | 239,580 | 0.01332% |
| 110 | 朱玉华 | 52010319320928XXXX | 237,627 | 0.01321% |
| 111 | 任学英 | 52010319411111XXXX | 237,200 | 0.01319% |
| 112 | 顾涛 | 52010219720827XXXX | 236,808 | 0.01317% |
| 113 | 张宪法 | 52011119590102XXXX | 236,630 | 0.01316% |
| 114 | 李宽定 | 52010219450216XXXX | 236,340 | 0.01314% |
| 115 | 黄李 | 52010319521224XXXX | 236,340 | 0.01314% |
| 116 | 李红军 | 52010219530505XXXX | 234,000 | 0.01301% |
| 117 | 冯毅 | 52010319521220XXXX | 234,000 | 0.01301% |
| 118 | 邹世芳 | 52270119550815XXXX | 234,000 | 0.01301% |
| 119 | 冯建群 | 52010219560820XXXX | 234,000 | 0.01301% |
| 120 | 郭珊 | 52010219720822XXXX | 231,350 | 0.01286% |
| 121 | 丁燕常 | 52011119620805XXXX | 227,534 | 0.01265% |
| 122 | 陈元新 | 52010319690611XXXX | 225,974 | 0.01256% |

| 编号 | 股东姓名 | 身份证号 | 持股数量 | 持股比例 |
|-----|------|--------------------|---------|----------|
| 123 | 邓万贞 | 52010219411108XXXX | 223,587 | 0.01243% |
| 124 | 彭仕政 | 52011119471208XXXX | 223,587 | 0.01243% |
| 125 | 张鸿图 | 52010319320229XXXX | 222,113 | 0.01235% |
| 126 | 徐静芬 | 52010219500528XXXX | 221,299 | 0.01230% |
| 127 | 刘宏 | 52010319540120XXXX | 221,090 | 0.01229% |
| 128 | 廖红涛 | 52010319690710XXXX | 220,317 | 0.01225% |
| 129 | 张任平 | 52010219650719XXXX | 219,896 | 0.01223% |
| 130 | 梅宏 | 52010319781107XXXX | 217,854 | 0.01211% |
| 131 | 郑燕萍 | 52010319521019XXXX | 217,000 | 0.01206% |
| 132 | 先照云 | 52010255103XXXX | 217,000 | 0.01206% |
| 133 | 郝普琴 | 52010219530427XXXX | 215,578 | 0.01199% |
| 134 | 张梅 | 52010319501025XXXX | 214,880 | 0.01195% |
| 135 | 刘文金 | 51010234112XXXX | 211,653 | 0.01177% |
| 136 | 何晓谷 | 52010219621112XXXX | 211,350 | 0.01175% |
| 137 | 李祥庭 | 52010319211107XXXX | 211,307 | 0.01175% |
| 138 | 李颂跃 | 52010219580715XXXX | 209,430 | 0.01164% |
| 139 | 翟众 | 52010219600617XXXX | 209,010 | 0.01162% |
| 140 | 刘玉 | 52010319630205XXXX | 207,090 | 0.01151% |
| 141 | 王湘 | 52010319720701XXXX | 205,103 | 0.01140% |
| 142 | 王子嘉 | 52010219490811XXXX | 205,101 | 0.01140% |
| 143 | 郑海 | 52010219680611XXXX | 202,438 | 0.01126% |
| 144 | 周龙华 | 52252819591130XXXX | 202,050 | 0.01123% |
| 145 | 窦应明 | 52010319541112XXXX | 201,521 | 0.01120% |
| 146 | 华世新 | 52010219470319XXXX | 200,340 | 0.01114% |
| 147 | 李贵翠 | 52010319530917XXXX | 200,000 | 0.01112% |
| 148 | 傅佳 | 52010319630712XXXX | 199,789 | 0.01111% |
| 149 | 袁文彦 | 52010319670703XXXX | 197,700 | 0.01099% |
| 150 | 孟大同 | 52010319511229XXXX | 196,326 | 0.01092% |
| 151 | 贾红 | 52010219690414XXXX | 195,486 | 0.01087% |
| 152 | 宋代洪 | 52010219420915XXXX | 192,300 | 0.01069% |
| 153 | 胡敬红 | 52010319720912XXXX | 192,274 | 0.01069% |
| 154 | 胡述仙 | 52010219320327XXXX | 190,877 | 0.01061% |
| 155 | 李明名 | 52010319860803XXXX | 189,540 | 0.01054% |
| 156 | 万春 | 52010219640419XXXX | 188,717 | 0.01049% |
| 157 | 李荣丽 | 52010319520127XXXX | 188,593 | 0.01049% |
| 158 | 刘清英 | 52010219630519XXXX | 188,510 | 0.01048% |
| 159 | 王亚红 | 52010219620731XXXX | 188,222 | 0.01046% |
| 160 | 黄浩 | 52010319831011XXXX | 187,317 | 0.01041% |
| 161 | 李隆中 | 52210119480409XXXX | 187,200 | 0.01041% |
| 162 | 朱天勇 | 52010219621113XXXX | 187,200 | 0.01041% |
| 163 | 钟宇 | 52010319561105XXXX | 186,849 | 0.01039% |
| 164 | 彭湘柏 | 52010319720221XXXX | 185,562 | 0.01032% |

| 编号 | 股东姓名 | 身份证号 | 持股数量 | 持股比例 |
|-----|------|--------------------|---------|----------|
| 165 | 金贵平 | 52010219630430XXXX | 184,058 | 0.01023% |
| 166 | 徐杰 | 52252419680317XXXX | 181,350 | 0.01008% |
| 167 | 陈洪 | 52010319681214XXXX | 181,171 | 0.01007% |
| 168 | 刘俊华 | 52010219561231XXXX | 180,104 | 0.01001% |
| 169 | 宋春莲 | 52010319620606XXXX | 179,191 | 0.00996% |
| 170 | 邓典 | 52010319510621XXXX | 178,308 | 0.00991% |
| 171 | 蒋珉 | 52010219730305XXXX | 177,556 | 0.00987% |
| 172 | 何朝红 | 52010319660921XXXX | 176,621 | 0.00982% |
| 173 | 王琳 | 52010319421013XXXX | 176,085 | 0.00979% |
| 174 | 李佳文 | 52010319880819XXXX | 173,511 | 0.00965% |
| 175 | 彭玲 | 52010248102XXXX | 172,850 | 0.00961% |
| 176 | 李忠治 | 52010319440116XXXX | 172,730 | 0.00960% |
| 177 | 朱喜庆 | 52010219480821XXXX | 172,054 | 0.00957% |
| 178 | 吴晓美 | 52010219570115XXXX | 171,900 | 0.00956% |
| 179 | 麦浪 | 52010219870122XXXX | 166,959 | 0.00928% |
| 180 | 吴本惠 | 52010219490716XXXX | 166,000 | 0.00923% |
| 181 | 万筑花 | 52010219720727XXXX | 165,527 | 0.00920% |
| 182 | 张莉 | 52010219760511XXXX | 165,000 | 0.00917% |
| 183 | 王莉 | 52011119710204XXXX | 164,627 | 0.00915% |
| 184 | 张雯 | 52010319750105XXXX | 164,385 | 0.00914% |
| 185 | 金晓丽 | 52010319490124XXXX | 164,034 | 0.00912% |
| 186 | 刘忠礼 | 52270119361228XXXX | 163,800 | 0.00911% |
| 187 | 胡敏 | 52270119520713XXXX | 162,610 | 0.00904% |
| 188 | 周文仙 | 52212919580826XXXX | 161,622 | 0.00899% |
| 189 | 白萍 | 52010219610918XXXX | 161,226 | 0.00896% |
| 190 | 付仁海 | 52010219370917XXXX | 160,875 | 0.00894% |
| 191 | 刘开群 | 52010219340514XXXX | 160,737 | 0.00894% |
| 192 | 胡凤英 | 52010219501101XXXX | 159,705 | 0.00888% |
| 193 | 郭亚凡 | 52010319310510XXXX | 159,705 | 0.00888% |
| 194 | 高衡江 | 52010219540220XXXX | 159,705 | 0.00888% |
| 195 | 闫汝沙 | 52010319560313XXXX | 159,705 | 0.00888% |
| 196 | 杨正毅 | 52010219690921XXXX | 159,705 | 0.00888% |
| 197 | 周幼菀 | 52011119550615XXXX | 159,705 | 0.00888% |
| 198 | 李江 | 52010319570310XXXX | 159,648 | 0.00888% |
| 199 | 李为一 | 52010319750429XXXX | 158,500 | 0.00881% |
| 200 | 宋庆惠 | 52010219461224XXXX | 158,400 | 0.00881% |
| 201 | 竺莹瑶 | 52010219470514XXXX | 157,488 | 0.00876% |
| 202 | 王小龙 | 52010219700308XXXX | 155,525 | 0.00865% |
| 203 | 魏玉栋 | 52010319330915XXXX | 155,376 | 0.00864% |
| 204 | 张建国 | 52011319510619XXXX | 155,139 | 0.00863% |
| 205 | 丁立 | 52010319500603XXXX | 155,059 | 0.00862% |
| 206 | 张萍 | 52010319610527XXXX | 154,212 | 0.00857% |

| 编号 | 股东姓名 | 身份证号 | 持股数量 | 持股比例 |
|-----|------|--------------------|---------|----------|
| 207 | 赵际庆 | 52010219620601XXXX | 154,200 | 0.00857% |
| 208 | 周华 | 52010219630827XXXX | 153,855 | 0.00855% |
| 209 | 陈群 | 52010219651003XXXX | 153,731 | 0.00855% |
| 210 | 李传英 | 52010319510525XXXX | 152,100 | 0.00846% |
| 211 | 王克 | 52010219630416XXXX | 151,477 | 0.00842% |
| 212 | 陶融 | 52010319270912XXXX | 151,281 | 0.00841% |
| 213 | 潘强 | 52010319621006XXXX | 151,210 | 0.00841% |
| 214 | 贾丽丽 | 52010319490506XXXX | 150,292 | 0.00836% |
| 215 | 蔡建华 | 51292319720823XXXX | 150,000 | 0.00834% |
| 216 | 孙平俊 | 52018119710308XXXX | 149,760 | 0.00833% |
| 217 | 赵智 | 52270119560403XXXX | 149,612 | 0.00832% |
| 218 | 何丽 | 52010319621030XXXX | 149,590 | 0.00832% |
| 219 | 胡涛 | 52010319650604XXXX | 149,292 | 0.00830% |
| 220 | 唐忠义 | 52010219460422XXXX | 148,824 | 0.00827% |
| 221 | 曹宏 | 52010219251017XXXX | 148,122 | 0.00824% |
| 222 | 胡南滨 | 52010319620425XXXX | 147,028 | 0.00817% |
| 223 | 王彬宇 | 52010319900127XXXX | 145,810 | 0.00811% |
| 224 | 陶瑞 | 52010319730930XXXX | 144,880 | 0.00806% |
| 225 | 魏东明 | 52010219411120XXXX | 144,144 | 0.00801% |
| 226 | 陈鸿斌 | 52011119710320XXXX | 144,042 | 0.00801% |
| 227 | 卢莉莉 | 52010319540121XXXX | 143,640 | 0.00799% |
| 228 | 武永红 | 52010219550523XXXX | 143,410 | 0.00797% |
| 229 | 郭建 | 52010319591204XXXX | 143,010 | 0.00795% |
| 230 | 冯建明 | 52213119580308XXXX | 142,510 | 0.00792% |
| 231 | 李莲容 | 52010319240611XXXX | 142,038 | 0.00790% |
| 232 | 邱方明 | 52010319570920XXXX | 141,726 | 0.00788% |
| 233 | 张文勇 | 52010319790801XXXX | 140,928 | 0.00784% |
| 234 | 杜俊兰 | 52010319721227XXXX | 140,652 | 0.00782% |
| 235 | 范福慧 | 52010325081XXXX | 140,634 | 0.00782% |
| 236 | 张金伟 | 52010319610518XXXX | 140,400 | 0.00781% |
| 237 | 徐旺 | 52010319611105XXXX | 140,049 | 0.00779% |
| 238 | 毛文衡 | 52010219401231XXXX | 139,987 | 0.00778% |
| 239 | 朱良炎 | 52010319651215XXXX | 139,941 | 0.00778% |
| 240 | 顾波 | 52010219700814XXXX | 138,962 | 0.00773% |
| 241 | 高华 | 52222119650426XXXX | 137,607 | 0.00765% |
| 242 | 杨思睿 | 52010319820909XXXX | 137,475 | 0.00764% |
| 243 | 周甯 | 52010319690223XXXX | 137,207 | 0.00763% |
| 244 | 梅衡生 | 52010219481005XXXX | 136,982 | 0.00762% |
| 245 | 王正武 | 52010319391120XXXX | 136,656 | 0.00760% |
| 246 | 宾雪 | 52020319631025XXXX | 136,360 | 0.00758% |
| 247 | 李军荣 | 52010219520530XXXX | 135,954 | 0.00756% |
| 248 | 杜桂珍 | 52010319590508XXXX | 135,954 | 0.00756% |

| 编号 | 股东姓名 | 身份证号 | 持股数量 | 持股比例 |
|-----|------|--------------------|---------|----------|
| 249 | 曾临蓉 | 52010319500805XXXX | 135,954 | 0.00756% |
| 250 | 袁浩 | 52252619640712XXXX | 135,954 | 0.00756% |
| 251 | 伍惠琪 | 52010219511010XXXX | 135,520 | 0.00753% |
| 252 | 胡霄恬 | 52011319720306XXXX | 135,267 | 0.00752% |
| 253 | 刘琪 | 52010319480907XXXX | 135,252 | 0.00752% |
| 254 | 康丽 | 52010219561023XXXX | 135,190 | 0.00752% |
| 255 | 谢寿琴 | 52010219650313XXXX | 134,620 | 0.00748% |
| 256 | 顾文惠 | 52010319290105XXXX | 134,000 | 0.00745% |
| 257 | 夏攀登 | 52010219580520XXXX | 133,329 | 0.00741% |
| 258 | 徐国容 | 52010319621226XXXX | 132,440 | 0.00736% |
| 259 | 汪小春 | 52010219730208XXXX | 131,582 | 0.00732% |
| 260 | 冯化南 | 52010319780322XXXX | 131,500 | 0.00731% |
| 261 | 蒋丽 | 52010219730330XXXX | 131,472 | 0.00731% |
| 262 | 彭世馀 | 52010319500602XXXX | 130,998 | 0.00728% |
| 263 | 殷俊 | 52010319630722XXXX | 130,936 | 0.00728% |
| 264 | 刘亚丽 | 52010361060XXXX | 130,510 | 0.00726% |
| 265 | 崔鲁勤 | 52010319541207XXXX | 130,221 | 0.00724% |
| 266 | 赵金翠 | 37022419680719XXXX | 130,221 | 0.00724% |
| 267 | 潘阳明 | 52010219410430XXXX | 130,221 | 0.00724% |
| 268 | 郝殿梅 | 52010319550928XXXX | 130,221 | 0.00724% |
| 269 | 杨继辉 | 52010219510302XXXX | 129,932 | 0.00722% |
| 270 | 李桃 | 52010319540726XXXX | 128,700 | 0.00716% |
| 271 | 徐新 | 52010319550307XXXX | 128,115 | 0.00712% |
| 272 | 林刚 | 52011119691107XXXX | 127,978 | 0.00712% |
| 273 | 张芝庭 | 52232119441225XXXX | 127,647 | 0.00710% |
| 274 | 徐德辉 | 52252543072XXXX | 127,296 | 0.00708% |
| 275 | 刘星 | 52010319540125XXXX | 126,828 | 0.00705% |
| 276 | 申建华 | 52010319630516XXXX | 126,806 | 0.00705% |
| 277 | 李彦毅 | 52010319700801XXXX | 126,803 | 0.00705% |
| 278 | 曹国林 | 52010319641118XXXX | 126,510 | 0.00703% |
| 279 | 李强 | 52010219750425XXXX | 125,775 | 0.00699% |
| 280 | 李巨昆 | 52010319771026XXXX | 125,658 | 0.00699% |
| 281 | 梅圣安 | 52010219810926XXXX | 125,541 | 0.00698% |
| 282 | 王珺 | 52010219660916XXXX | 125,109 | 0.00696% |
| 283 | 李一弘 | 52010319811106XXXX | 125,020 | 0.00695% |
| 284 | 李波 | 52010219570212XXXX | 125,000 | 0.00695% |
| 285 | 李玉兰 | 52010319620322XXXX | 124,605 | 0.00693% |
| 286 | 宋克林 | 52010319520918XXXX | 124,254 | 0.00691% |
| 287 | 赵红 | 52010319680805XXXX | 123,084 | 0.00684% |
| 288 | 董建林 | 43070319620318XXXX | 122,850 | 0.00683% |
| 289 | 钱碧珍 | 52010219491006XXXX | 122,850 | 0.00683% |
| 290 | 周兆沅 | 52010319190812XXXX | 122,733 | 0.00682% |

| 编号 | 股东姓名 | 身份证号 | 持股数量 | 持股比例 |
|-----|------|--------------------|---------|----------|
| 291 | 刘镇丽 | 52010319561223XXXX | 122,523 | 0.00681% |
| 292 | 孙艳 | 52010319690103XXXX | 122,382 | 0.00680% |
| 293 | 余明珍 | 52010319461018XXXX | 122,093 | 0.00679% |
| 294 | 贾忠匀 | 52010319590505XXXX | 121,710 | 0.00677% |
| 295 | 杜娟 | 52010219650114XXXX | 120,780 | 0.00672% |
| 296 | 喻邻 | 51303119690315XXXX | 120,700 | 0.00671% |
| 297 | 孙璐 | 52010319821202XXXX | 120,627 | 0.00671% |
| 298 | 孙幸 | 52010319861105XXXX | 120,627 | 0.00671% |
| 299 | 杨鑫 | 52010319591208XXXX | 120,340 | 0.00669% |
| 300 | 高华 | 52010319600406XXXX | 120,000 | 0.00667% |
| 301 | 杨怀亮 | 52252219480823XXXX | 120,000 | 0.00667% |
| 302 | 袁文芬 | 52252219520316XXXX | 120,000 | 0.00667% |
| 303 | 洪世明 | 52011119620928XXXX | 120,000 | 0.00667% |
| 304 | 樊华 | 52010219571120XXXX | 119,849 | 0.00666% |
| 305 | 雍志梅 | 52010319830319XXXX | 119,340 | 0.00664% |
| 306 | 宋克燕 | 52010319620205XXXX | 119,091 | 0.00662% |
| 307 | 丁国平 | 52010219580927XXXX | 118,617 | 0.00659% |
| 308 | 徐黔 | 43010419660720XXXX | 118,200 | 0.00657% |
| 309 | 程禹霖 | 42010619700523XXXX | 118,200 | 0.00657% |
| 310 | 廖晏锋 | 52010219601014XXXX | 118,200 | 0.00657% |
| 311 | 贺松林 | 52010219460824XXXX | 118,170 | 0.00657% |
| 312 | 李忠 | 52010319690124XXXX | 117,871 | 0.00655% |
| 313 | 孙敬伟 | 52010319550108XXXX | 117,468 | 0.00653% |
| 314 | 张艳秋 | 52010219570302XXXX | 117,199 | 0.00652% |
| 315 | 郎涛 | 52252219780428XXXX | 117,000 | 0.00651% |
| 316 | 赵杨 | 52010319591018XXXX | 117,000 | 0.00651% |
| 317 | 孟飞 | 52010219591226XXXX | 117,000 | 0.00651% |
| 318 | 张明菊 | 52010319640421XXXX | 117,000 | 0.00651% |
| 319 | 杨珂 | 52010319810609XXXX | 117,000 | 0.00651% |
| 320 | 朱维秋 | 52010219640103XXXX | 117,000 | 0.00651% |
| 321 | 赵晶 | 52010319590221XXXX | 117,000 | 0.00651% |
| 322 | 吴月霞 | 52010319630317XXXX | 117,000 | 0.00651% |
| 323 | 张斌 | 52010219620824XXXX | 117,000 | 0.00651% |
| 324 | 张伟 | 52010219640930XXXX | 117,000 | 0.00651% |
| 325 | 郭芷好 | 52010319870109XXXX | 117,000 | 0.00651% |
| 326 | 李军 | 52011319790305XXXX | 117,000 | 0.00651% |
| 327 | 陆筱燕 | 52010319630126XXXX | 117,000 | 0.00651% |
| 328 | 李永瑜 | 52010319840803XXXX | 117,000 | 0.00651% |
| 329 | 马琼明 | 52010319361212XXXX | 117,000 | 0.00651% |
| 330 | 曾红斌 | 52010219690603XXXX | 117,000 | 0.00651% |
| 331 | 张秀红 | 52010365090XXXX | 117,000 | 0.00651% |
| 332 | 骆刚 | 52010319630420XXXX | 117,000 | 0.00651% |

| 编号 | 股东姓名 | 身份证号 | 持股数量 | 持股比例 |
|-----|------|--------------------|---------|----------|
| 333 | 吴坤敏 | 52010219630602XXXX | 117,000 | 0.00651% |
| 334 | 杨云龙 | 52010319580703XXXX | 117,000 | 0.00651% |
| 335 | 刘昶 | 52010319550302XXXX | 116,883 | 0.00650% |
| 336 | 张文海 | 52010219350220XXXX | 115,947 | 0.00645% |
| 337 | 何思怡 | 52010319760225XXXX | 115,596 | 0.00643% |
| 338 | 刘志浩 | 52010219680424XXXX | 115,256 | 0.00641% |
| 339 | 丁智南 | 52010219581124XXXX | 115,120 | 0.00640% |
| 340 | 嵇爱勤 | 52011119550618XXXX | 115,100 | 0.00640% |
| 341 | 戴启松 | 52252619680620XXXX | 115,100 | 0.00640% |
| 342 | 曹炳玉 | 52010219460601XXXX | 114,983 | 0.00639% |
| 343 | 张文华 | 52010319331122XXXX | 114,887 | 0.00639% |
| 344 | 孙亚 | 52010319530216XXXX | 114,406 | 0.00636% |
| 345 | 罗继玲 | 52010319600713XXXX | 114,313 | 0.00636% |
| 346 | 涂光祯 | 52010219460406XXXX | 113,958 | 0.00634% |
| 347 | 杨筑芳 | 52010319550214XXXX | 113,958 | 0.00634% |
| 348 | 吕海华 | 52011319640302XXXX | 112,520 | 0.00626% |
| 349 | 梅竹 | 31010519870428XXXX | 112,320 | 0.00624% |
| 350 | 关黔奇 | 52210119530816XXXX | 112,050 | 0.00623% |
| 351 | 黄训宏 | 52010219711012XXXX | 111,614 | 0.00621% |
| 352 | 张云珍 | 52010219680118XXXX | 111,449 | 0.00620% |
| 353 | 阮庆玲 | 52010219510701XXXX | 110,980 | 0.00617% |
| 354 | 马宇鸣 | 52010219571002XXXX | 110,980 | 0.00617% |
| 355 | 张思远 | 13068119830409XXXX | 110,799 | 0.00616% |
| 356 | 周应红 | 52010319620127XXXX | 110,799 | 0.00616% |
| 357 | 罗祖英 | 52010319291213XXXX | 110,799 | 0.00616% |
| 358 | 张晓鲁 | 52010219540702XXXX | 110,230 | 0.00613% |
| 359 | 宋开瑢 | 52010332030XXXX | 109,512 | 0.00609% |
| 360 | 金家荣 | 52260119560927XXXX | 109,025 | 0.00606% |
| 361 | 陈晓 | 52010219770722XXXX | 108,700 | 0.00604% |
| 362 | 徐春英 | 52010319300705XXXX | 108,680 | 0.00604% |
| 363 | 廖和燕 | 52010319660315XXXX | 108,461 | 0.00603% |
| 364 | 韦伟 | 52010319701210XXXX | 107,720 | 0.00599% |
| 365 | 吴盛芬 | 52010319420427XXXX | 107,640 | 0.00598% |
| 366 | 吴玉侠 | 52010219630320XXXX | 107,416 | 0.00597% |
| 367 | 李瑾 | 52010319720516XXXX | 107,149 | 0.00596% |
| 368 | 甘必忠 | 52010219410716XXXX | 106,587 | 0.00593% |
| 369 | 马荣景 | 13244019700524XXXX | 106,517 | 0.00592% |
| 370 | 袁新霞 | 52010319610214XXXX | 106,443 | 0.00592% |
| 371 | 杨庆忠 | 52010319570822XXXX | 106,300 | 0.00591% |
| 372 | 邓瑞林 | 52010319490608XXXX | 106,002 | 0.00589% |
| 373 | 邱慧 | 52010219630729XXXX | 105,936 | 0.00589% |
| 374 | 蒲永联 | 52242519670926XXXX | 105,725 | 0.00588% |

| 编号 | 股东姓名 | 身份证号 | 持股数量 | 持股比例 |
|-----|------|--------------------|---------|----------|
| 375 | 李昌义 | 52010319501220XXXX | 105,651 | 0.00587% |
| 376 | 张立 | 31010419660904XXXX | 105,651 | 0.00587% |
| 377 | 严法孙 | 52010319541124XXXX | 105,651 | 0.00587% |
| 378 | 宁静洁 | 52010319490801XXXX | 105,300 | 0.00585% |
| 379 | 彭士学 | 52010319471113XXXX | 104,446 | 0.00581% |
| 380 | 付金生 | 52010319570813XXXX | 104,428 | 0.00581% |
| 381 | 朱军 | 52010219631118XXXX | 104,396 | 0.00580% |
| 382 | 王玉兰 | 52010319550809XXXX | 104,281 | 0.00580% |
| 383 | 何润芳 | 52010219391230XXXX | 104,247 | 0.00580% |
| 384 | 梁晓梅 | 52010219550412XXXX | 104,233 | 0.00580% |
| 385 | 胡星 | 52010319811201XXXX | 104,170 | 0.00579% |
| 386 | 张燕奇 | 52010219500315XXXX | 104,100 | 0.00579% |
| 387 | 张世霞 | 52010319530605XXXX | 104,085 | 0.00579% |
| 388 | 周霜福 | 52010219650420XXXX | 103,912 | 0.00578% |
| 389 | 白新义 | 52010319541107XXXX | 103,350 | 0.00575% |
| 390 | 王军建 | 52011319550313XXXX | 103,194 | 0.00574% |
| 391 | 辜莉 | 52010319611022XXXX | 102,974 | 0.00573% |
| 392 | 程聪 | 52010319871107XXXX | 102,750 | 0.00571% |
| 393 | 刘慧珠 | 52010319360614XXXX | 102,726 | 0.00571% |
| 394 | 郭亚海 | 52010319721105XXXX | 102,711 | 0.00571% |
| 395 | 周黎明 | 52010319491021XXXX | 102,285 | 0.00569% |
| 396 | 杨薇 | 52010319821114XXXX | 102,025 | 0.00567% |
| 397 | 王玲 | 52010319561017XXXX | 101,874 | 0.00566% |
| 398 | 彭亚莉 | 52010319590914XXXX | 101,700 | 0.00565% |
| 399 | 史键 | 52010319701028XXXX | 101,513 | 0.00564% |
| 400 | 杜可佳 | 52010219690504XXXX | 101,478 | 0.00564% |
| 401 | 刘国儒 | 52010219590712XXXX | 101,439 | 0.00564% |
| 402 | 何芳 | 52010319720130XXXX | 101,008 | 0.00562% |
| 403 | 李怡 | 52010219740326XXXX | 100,703 | 0.00560% |
| 404 | 桑荣华 | 52010319691102XXXX | 100,252 | 0.00557% |
| 405 | 邓茜云 | 52010219700824XXXX | 100,000 | 0.00556% |
| 406 | 谢茜 | 52010319691127XXXX | 100,000 | 0.00556% |
| 407 | 陈静淳 | 52010219620628XXXX | 100,000 | 0.00556% |
| 408 | 卢静 | 41010519670707XXXX | 100,000 | 0.00556% |
| 409 | 卢登 | 52010319561228XXXX | 100,000 | 0.00556% |
| 410 | 兰萍 | 52252519530630XXXX | 100,000 | 0.00556% |
| 411 | 朱莉萍 | 52011119750724XXXX | 100,000 | 0.00556% |
| 412 | 肖良杰 | 52010219500226XXXX | 100,000 | 0.00556% |
| 413 | 舒冰 | 52010219690310XXXX | 100,000 | 0.00556% |
| 414 | 孔贵萍 | 52010360031XXXX | 100,000 | 0.00556% |
| 415 | 应剑琴 | 52010219531104XXXX | 100,000 | 0.00556% |
| 416 | 牛保红 | 52020119620224XXXX | 100,000 | 0.00556% |

| 编号 | 股东姓名 | 身份证号 | 持股数量 | 持股比例 |
|-----|------|--------------------|---------|----------|
| 417 | 王刚 | 52010319541007XXXX | 100,000 | 0.00556% |
| 418 | 张若飞 | 52010319620114XXXX | 100,000 | 0.00556% |
| 419 | 王庆庆 | 52010319520618XXXX | 100,000 | 0.00556% |
| 420 | 李琴 | 52010319540716XXXX | 100,000 | 0.00556% |
| 421 | 熊杰 | 51021119580624XXXX | 100,000 | 0.00556% |
| 422 | 胡渠 | 52010319830415XXXX | 100,000 | 0.00556% |
| 423 | 龙剑 | 52232619850331XXXX | 100,000 | 0.00556% |
| 424 | 李建莉 | 52010219671214XXXX | 100,000 | 0.00556% |
| 425 | 张翠兰 | 52010219631016XXXX | 100,000 | 0.00556% |
| 426 | 王春雷 | 52011319680609XXXX | 100,000 | 0.00556% |
| 427 | 聂毅 | 52010219520202XXXX | 100,000 | 0.00556% |
| 428 | 万淑芬 | 52011319500605XXXX | 100,000 | 0.00556% |
| 429 | 李桂梅 | 52010219630603XXXX | 100,000 | 0.00556% |
| 430 | 彭良斌 | 52011219590815XXXX | 100,000 | 0.00556% |
| 431 | 高岱 | 52010235062XXXX | 100,000 | 0.00556% |
| 432 | 罗晓斌 | 52252219620606XXXX | 100,000 | 0.00556% |
| 433 | 李忠 | 52010319680524XXXX | 100,000 | 0.00556% |
| 434 | 许刚 | 52252219640117XXXX | 100,000 | 0.00556% |
| 435 | 李家龙 | 52011319671020XXXX | 100,000 | 0.00556% |
| 436 | 敖义德 | 52011319650219XXXX | 100,000 | 0.00556% |
| 437 | 杨一 | 52010219830101XXXX | 100,000 | 0.00556% |
| 438 | 郑雅韵 | 52010319781205XXXX | 100,000 | 0.00556% |
| 439 | 尹安红 | 52010219660824XXXX | 99,742 | 0.00555% |
| 440 | 路琳 | 52010319601227XXXX | 99,531 | 0.00553% |
| 441 | 华榕 | 52010219530917XXXX | 98,852 | 0.00550% |
| 442 | 申建萍 | 52010319601028XXXX | 98,824 | 0.00549% |
| 443 | 王有明 | 52010219450905XXXX | 98,631 | 0.00548% |
| 444 | 钱孝瑾 | 52010219451207XXXX | 98,624 | 0.00548% |
| 445 | 王卫东 | 52010319680807XXXX | 98,375 | 0.00547% |
| 446 | 余远蘋 | 52010319551216XXXX | 98,163 | 0.00546% |
| 447 | 易自立 | 52010319250825XXXX | 97,929 | 0.00544% |
| 448 | 刘进明 | 52010219610114XXXX | 97,774 | 0.00544% |
| 449 | 杨忠政 | 52010219421028XXXX | 97,688 | 0.00543% |
| 450 | 邱碧华 | 52010219371021XXXX | 97,578 | 0.00543% |
| 451 | 王琼钰 | 52010328022XXXX | 97,578 | 0.00543% |
| 452 | 胡丽荣 | 52010319670922XXXX | 96,968 | 0.00539% |
| 453 | 汤为敏 | 52010219510214XXXX | 96,602 | 0.00537% |
| 454 | 戴斌 | 52010219741031XXXX | 96,573 | 0.00537% |
| 455 | 杨翠兰 | 52010219520625XXXX | 96,291 | 0.00535% |
| 456 | 高学杰 | 52010319650412XXXX | 96,174 | 0.00535% |
| 457 | 陈克 | 52010319670806XXXX | 95,589 | 0.00531% |
| 458 | 唐猛 | 52010319750110XXXX | 95,510 | 0.00531% |

| 编号 | 股东姓名 | 身份证号 | 持股数量 | 持股比例 |
|-----|------|--------------------|--------|----------|
| 459 | 朱树植 | 52010219541025XXXX | 95,510 | 0.00531% |
| 460 | 高学锋 | 52010319630429XXXX | 95,121 | 0.00529% |
| 461 | 张岚 | 52011219721105XXXX | 95,100 | 0.00529% |
| 462 | 郭巍 | 52010219720306XXXX | 95,005 | 0.00528% |
| 463 | 周以娜 | 52010319640926XXXX | 94,600 | 0.00526% |
| 464 | 张伟 | 52011319740309XXXX | 94,525 | 0.00526% |
| 465 | 丁丰山 | 52010219630823XXXX | 94,460 | 0.00525% |
| 466 | 童敏 | 52010319560803XXXX | 94,419 | 0.00525% |
| 467 | 柳睿 | 44030119831014XXXX | 94,419 | 0.00525% |
| 468 | 莫莲香 | 52010319640616XXXX | 94,068 | 0.00523% |
| 469 | 李建毅 | 52010363101XXXX | 93,944 | 0.00522% |
| 470 | 刘成义 | 52010319580707XXXX | 93,787 | 0.00521% |
| 471 | 邹景琦 | 52010319550901XXXX | 93,600 | 0.00520% |
| 472 | 刘力萍 | 52252219660106XXXX | 93,600 | 0.00520% |
| 473 | 张相筑 | 52011119520802XXXX | 93,600 | 0.00520% |
| 474 | 李雪 | 52010319741220XXXX | 93,240 | 0.00518% |
| 475 | 方晓丽 | 52010219501217XXXX | 93,031 | 0.00517% |
| 476 | 张渝国 | 52010219480203XXXX | 92,898 | 0.00517% |
| 477 | 谭宏英 | 52010319520423XXXX | 92,898 | 0.00517% |
| 478 | 张凡 | 52010319710701XXXX | 92,621 | 0.00515% |
| 479 | 齐春红 | 52010319690210XXXX | 92,611 | 0.00515% |
| 480 | 胡涛 | 52010219700209XXXX | 92,601 | 0.00515% |
| 481 | 宋杰 | 52011219690115XXXX | 92,447 | 0.00514% |
| 482 | 钱秀珍 | 44010419331227XXXX | 92,430 | 0.00514% |
| 483 | 张文怡 | 52010219610102XXXX | 92,079 | 0.00512% |
| 484 | 杨学芬 | 52011319490714XXXX | 91,660 | 0.00510% |
| 485 | 严和 | 52010319600507XXXX | 91,611 | 0.00509% |
| 486 | 付洋 | 52010319880324XXXX | 91,600 | 0.00509% |
| 487 | 张晓良 | 43052119690827XXXX | 91,530 | 0.00509% |
| 488 | 吕亚平 | 52010319560614XXXX | 91,026 | 0.00506% |
| 489 | 牛俊霞 | 52010319761006XXXX | 91,016 | 0.00506% |
| 490 | 艾莉萍 | 52010219691019XXXX | 91,015 | 0.00506% |
| 491 | 陈建明 | 52010319570703XXXX | 90,558 | 0.00503% |
| 492 | 孙定昌 | 52010319440403XXXX | 90,558 | 0.00503% |
| 493 | 李祥霓 | 52010219520211XXXX | 90,090 | 0.00501% |
| 494 | 杨菊清 | 52250119490521XXXX | 90,000 | 0.00500% |
| 495 | 张焕文 | 52010319490926XXXX | 90,000 | 0.00500% |
| 496 | 陈群声 | 52010319500815XXXX | 90,000 | 0.00500% |
| 497 | 盛鸣 | 52222119471113XXXX | 89,856 | 0.00500% |
| 498 | 刘松 | 52010219740211XXXX | 89,667 | 0.00499% |
| 499 | 王敏 | 52252219621226XXXX | 89,652 | 0.00498% |
| 500 | 陈宏西 | 52010219621222XXXX | 89,388 | 0.00497% |

| 编号 | 股东姓名 | 身份证号 | 持股数量 | 持股比例 |
|-----|--------|--------------------|--------|----------|
| 501 | 徐（酉癸）孙 | 52010228042XXXX | 89,271 | 0.00496% |
| 502 | 郭玉琼 | 52010319520729XXXX | 89,154 | 0.00496% |
| 503 | 艾静 | 52010219670911XXXX | 88,900 | 0.00494% |
| 504 | 刘金霞 | 52010219500720XXXX | 88,633 | 0.00493% |
| 505 | 张国书 | 52010319560514XXXX | 88,488 | 0.00492% |
| 506 | 李玉书 | 52010319451108XXXX | 88,101 | 0.00490% |
| 507 | 唐少春 | 52010219750312XXXX | 87,633 | 0.00487% |
| 508 | 宋致嫦 | 52010219680405XXXX | 87,601 | 0.00487% |
| 509 | 刘镇兰 | 52010319620928XXXX | 87,072 | 0.00484% |
| 510 | 周薇薇 | 52010219570917XXXX | 86,760 | 0.00482% |
| 511 | 顾新娅 | 52010319731110XXXX | 86,697 | 0.00482% |
| 512 | 归良华 | 52010319580517XXXX | 86,174 | 0.00479% |
| 513 | 石承屏 | 52010219510529XXXX | 85,825 | 0.00477% |
| 514 | 陈昭轩 | 52010319360701XXXX | 85,761 | 0.00477% |
| 515 | 刘向东 | 52010219681212XXXX | 85,569 | 0.00476% |
| 516 | 邸凤莲 | 52210119570407XXXX | 85,497 | 0.00475% |
| 517 | 王家俐 | 52010219741209XXXX | 85,400 | 0.00475% |
| 518 | 蒲华蓉 | 52242519740203XXXX | 85,314 | 0.00474% |
| 519 | 王良英 | 52010219350320XXXX | 85,176 | 0.00474% |
| 520 | 余静莉 | 52010219640609XXXX | 85,140 | 0.00473% |
| 521 | 冯建红 | 52011119620605XXXX | 84,900 | 0.00472% |
| 522 | 杨云娇 | 52010319500407XXXX | 84,889 | 0.00472% |
| 523 | 龚恩碧 | 52010319560715XXXX | 84,853 | 0.00472% |
| 524 | 杨贵兰 | 52010219671106XXXX | 84,750 | 0.00471% |
| 525 | 张莉 | 52010219571027XXXX | 84,474 | 0.00470% |
| 526 | 杨万生 | 52010319441211XXXX | 84,474 | 0.00470% |
| 527 | 孙元吉 | 52010219510608XXXX | 84,474 | 0.00470% |
| 528 | 岳凤麟 | 52010319590608XXXX | 84,474 | 0.00470% |
| 529 | 王继东 | 52010319521104XXXX | 84,398 | 0.00469% |
| 530 | 张蔼如 | 52011119481009XXXX | 84,398 | 0.00469% |
| 531 | 刘燕南 | 52010319370112XXXX | 84,357 | 0.00469% |
| 532 | 靳明琪 | 52010219731210XXXX | 84,320 | 0.00469% |
| 533 | 孙茜 | 52010219740311XXXX | 84,119 | 0.00468% |
| 534 | 李惠蓉 | 52010319710607XXXX | 84,039 | 0.00467% |
| 535 | 黎小培 | 52010219490805XXXX | 83,937 | 0.00467% |
| 536 | 彭朝棣 | 52010219340406XXXX | 83,889 | 0.00466% |
| 537 | 钱敏芝 | 52010319560210XXXX | 83,648 | 0.00465% |
| 538 | 席红 | 52010219530425XXXX | 83,400 | 0.00464% |
| 539 | 梁文妹 | 52010319520913XXXX | 83,393 | 0.00464% |
| 540 | 种华 | 52010319760323XXXX | 83,391 | 0.00464% |
| 541 | 常飞 | 52010319680113XXXX | 83,390 | 0.00464% |
| 542 | 山国珍 | 52010219461117XXXX | 83,300 | 0.00463% |

| 编号 | 股东姓名 | 身份证号 | 持股数量 | 持股比例 |
|-----|------|--------------------|--------|----------|
| 543 | 韩贵春 | 52010319700410XXXX | 83,261 | 0.00463% |
| 544 | 韦红 | 52010319680520XXXX | 83,228 | 0.00463% |
| 545 | 杨建群 | 52010319680602XXXX | 83,162 | 0.00462% |
| 546 | 王荣 | 52010319211114XXXX | 83,070 | 0.00462% |
| 547 | 胡心兰 | 52010219280107XXXX | 83,070 | 0.00462% |
| 548 | 范允端 | 52010319800617XXXX | 83,050 | 0.00462% |
| 549 | 翁久红 | 52010319671218XXXX | 82,855 | 0.00461% |
| 550 | 刘道明 | 52010319191204XXXX | 82,602 | 0.00459% |
| 551 | 何海英 | 52010319571212XXXX | 82,584 | 0.00459% |
| 552 | 高文玉 | 52010319480909XXXX | 82,368 | 0.00458% |
| 553 | 李振华 | 52010319731212XXXX | 82,341 | 0.00458% |
| 554 | 彭小晏 | 52010219600709XXXX | 82,340 | 0.00458% |
| 555 | 代佳 | 52010319690701XXXX | 82,143 | 0.00457% |
| 556 | 龙永 | 52010219570704XXXX | 81,964 | 0.00456% |
| 557 | 王雨桐 | 52010319870621XXXX | 81,900 | 0.00455% |
| 558 | 罗来英 | 52010219420716XXXX | 81,900 | 0.00455% |
| 559 | 胡菊英 | 52010319601128XXXX | 81,900 | 0.00455% |
| 560 | 王炯 | 52010319700417XXXX | 81,783 | 0.00455% |
| 561 | 袁学书 | 52262219240504XXXX | 81,783 | 0.00455% |
| 562 | 赵淑芳 | 52262219290401XXXX | 81,783 | 0.00455% |
| 563 | 杨琪 | 52260119610620XXXX | 81,700 | 0.00454% |
| 564 | 刘涛 | 52010219730104XXXX | 81,673 | 0.00454% |
| 565 | 胡慧萍 | 52010219590428XXXX | 81,549 | 0.00453% |
| 566 | 闫昌晋 | 52010219271124XXXX | 81,432 | 0.00453% |
| 567 | 黎光 | 52020319710805XXXX | 81,103 | 0.00451% |
| 568 | 谢莹 | 52010355121XXXX | 81,010 | 0.00450% |
| 569 | 向茂云 | 52252519570727XXXX | 80,730 | 0.00449% |
| 570 | 董政 | 52010219711018XXXX | 80,675 | 0.00449% |
| 571 | 谢安东 | 52010319480701XXXX | 80,661 | 0.00448% |
| 572 | 王万里 | 52010319650613XXXX | 80,613 | 0.00448% |
| 573 | 朱连新 | 52010319530118XXXX | 80,613 | 0.00448% |
| 574 | 文军 | 12010219680410XXXX | 80,496 | 0.00448% |
| 575 | 殷筑生 | 52010319500722XXXX | 80,454 | 0.00447% |
| 576 | 方红燕 | 52010219701030XXXX | 80,403 | 0.00447% |
| 577 | 邱焱 | 52010219711028XXXX | 80,372 | 0.00447% |
| 578 | 余永华 | 52010319640815XXXX | 80,319 | 0.00447% |
| 579 | 杨乔生 | 52010319450830XXXX | 80,303 | 0.00446% |
| 580 | 李丽莉 | 52010319570731XXXX | 80,167 | 0.00446% |
| 581 | 朱宏 | 52010219790303XXXX | 80,056 | 0.00445% |
| 582 | 赵健 | 52010319571203XXXX | 80,000 | 0.00445% |
| 583 | 邱晶 | 52010219751023XXXX | 80,000 | 0.00445% |
| 584 | 周兴华 | 52011219640731XXXX | 80,000 | 0.00445% |

| 编号 | 股东姓名 | 身份证号 | 持股数量 | 持股比例 |
|-----|------|--------------------|--------|----------|
| 585 | 孙木兰 | 52010319391003XXXX | 80,000 | 0.00445% |
| 586 | 肖进 | 52010219651106XXXX | 80,000 | 0.00445% |
| 587 | 姚兰兰 | 52010319490317XXXX | 80,000 | 0.00445% |
| 588 | 李忠琴 | 5201031956629XXXX | 80,000 | 0.00445% |
| 589 | 丁初祥 | 52010319430421XXXX | 80,000 | 0.00445% |
| 590 | 吴惠群 | 52222119450519XXXX | 80,000 | 0.00445% |
| 591 | 邓曦 | 52010219860516XXXX | 80,000 | 0.00445% |
| 592 | 黄小丽 | 52252219631201XXXX | 80,000 | 0.00445% |
| 593 | 付晓玲 | 52010219640808XXXX | 80,000 | 0.00445% |
| 594 | 钟晖 | 52010319631123XXXX | 79,601 | 0.00443% |
| 595 | 唐敏 | 52010319610809XXXX | 79,560 | 0.00442% |
| 596 | 丁昌文 | 52010219231225XXXX | 79,326 | 0.00441% |
| 597 | 陈筑磊 | 52010269091XXXX | 79,262 | 0.00441% |
| 598 | 何琰 | 52010319730222XXXX | 79,250 | 0.00441% |
| 599 | 肖雯 | 52010219680428XXXX | 79,232 | 0.00441% |
| 600 | 金鑫 | 52010319681226XXXX | 79,173 | 0.00440% |
| 601 | 勾寿玲 | 52010319461113XXXX | 78,975 | 0.00439% |
| 602 | 谢凌 | 44030119530916XXXX | 78,900 | 0.00439% |
| 603 | 谢曙东 | 52010319500323XXXX | 78,900 | 0.00439% |
| 604 | 谢彬 | 37010219531205XXXX | 78,900 | 0.00439% |
| 605 | 崔钦安 | 52010219500829XXXX | 78,700 | 0.00438% |
| 606 | 刘树娟 | 52010319570411XXXX | 78,507 | 0.00436% |
| 607 | 程迎建 | 52010319541223XXXX | 78,507 | 0.00436% |
| 608 | 刘建华 | 52011219531009XXXX | 78,500 | 0.00436% |
| 609 | 李经武 | 52010219490824XXXX | 78,390 | 0.00436% |
| 610 | 朱汝庆 | 52010219471110XXXX | 78,201 | 0.00435% |
| 611 | 陈先文 | 52010319530923XXXX | 78,103 | 0.00434% |
| 612 | 蒋敏 | 52010319660413XXXX | 78,022 | 0.00434% |
| 613 | 张相春 | 52010219540227XXXX | 77,805 | 0.00433% |
| 614 | 唐庆月 | 52010219640803XXXX | 77,022 | 0.00428% |
| 615 | 王林丽 | 52010219621004XXXX | 76,912 | 0.00428% |
| 616 | 邹聚梅 | 52010219370728XXXX | 76,800 | 0.00427% |
| 617 | 杜波 | 52010219670912XXXX | 76,700 | 0.00426% |
| 618 | 麦庆华 | 52010219431216XXXX | 76,635 | 0.00426% |
| 619 | 李映雯 | 52010219431025XXXX | 76,552 | 0.00426% |
| 620 | 金筑 | 52010219700415XXXX | 76,516 | 0.00425% |
| 621 | 程伟 | 52010319750922XXXX | 76,437 | 0.00425% |
| 622 | 李国政 | 52010219401116XXXX | 76,284 | 0.00424% |
| 623 | 麦健红 | 52010319740427XXXX | 76,116 | 0.00423% |
| 624 | 武幼刚 | 52011219510806XXXX | 76,050 | 0.00423% |
| 625 | 孙晓 | 52010319550328XXXX | 76,050 | 0.00423% |
| 626 | 陈钦朝 | 52010219760905XXXX | 76,019 | 0.00423% |

| 编号 | 股东姓名 | 身份证号 | 持股数量 | 持股比例 |
|-----|------|--------------------|--------|----------|
| 627 | 张继玉 | 52010219700929XXXX | 75,970 | 0.00422% |
| 628 | 牛庆萱 | 52270119650425XXXX | 75,450 | 0.00419% |
| 629 | 付毅 | 52260119770719XXXX | 75,118 | 0.00418% |
| 630 | 曲鲁平 | 52260119580803XXXX | 74,916 | 0.00417% |
| 631 | 梅绍宪 | 52010319480129XXXX | 74,880 | 0.00416% |
| 632 | 刘嘉陵 | 52010219720927XXXX | 74,865 | 0.00416% |
| 633 | 张仲睦 | 52010319530921XXXX | 74,710 | 0.00415% |
| 634 | 于栖楚 | 52010319561203XXXX | 74,646 | 0.00415% |
| 635 | 杨建光 | 52010219550128XXXX | 74,618 | 0.00415% |
| 636 | 王华 | 52010219620405XXXX | 74,536 | 0.00414% |
| 637 | 张侃 | 52010219730928XXXX | 74,346 | 0.00413% |
| 638 | 刘小瑜 | 52011219730927XXXX | 74,310 | 0.00413% |
| 639 | 廖新武 | 61030219700817XXXX | 73,972 | 0.00411% |
| 640 | 刘雅维 | 52252519650805XXXX | 73,900 | 0.00411% |
| 641 | 彭涛 | 52010219670118XXXX | 73,710 | 0.00410% |
| 642 | 钱大芳 | 52010219551201XXXX | 73,610 | 0.00409% |
| 643 | 蒋若昕 | 52010319521108XXXX | 73,476 | 0.00409% |
| 644 | 罗劲松 | 52011119710504XXXX | 73,427 | 0.00408% |
| 645 | 刘贵平 | 52011219701008XXXX | 73,400 | 0.00408% |
| 646 | 黄崇英 | 52010319440923XXXX | 73,242 | 0.00407% |
| 647 | 申亚丹 | 52010319701111XXXX | 73,170 | 0.00407% |
| 648 | 龚光顺 | 51222519691127XXXX | 73,089 | 0.00406% |
| 649 | 杨邦勋 | 52010319340615XXXX | 73,008 | 0.00406% |
| 650 | 刘胜广 | 52222519680601XXXX | 73,000 | 0.00406% |
| 651 | 宋贵菊 | 52010219651104XXXX | 72,868 | 0.00405% |
| 652 | 罗晓光 | 52011167110XXXX | 72,825 | 0.00405% |
| 653 | 郑维策 | 52011319711126XXXX | 72,700 | 0.00404% |
| 654 | 张薇 | 52010319721206XXXX | 72,696 | 0.00404% |
| 655 | 王海燕 | 52010219750820XXXX | 72,310 | 0.00402% |
| 656 | 马毅玲 | 52010319540125XXXX | 72,243 | 0.00402% |
| 657 | 徐康国 | 52010219620328XXXX | 72,185 | 0.00401% |
| 658 | 李玲 | 52010219470711XXXX | 72,072 | 0.00401% |
| 659 | 刘霞 | 52010268092XXXX | 72,000 | 0.00400% |
| 660 | 陈静 | 52010319620511XXXX | 71,974 | 0.00400% |
| 661 | 贾晓玲 | 52010219631021XXXX | 71,736 | 0.00399% |
| 662 | 葛金枝 | 52010319560424XXXX | 71,551 | 0.00398% |
| 663 | 杨峰 | 52010219700328XXXX | 71,463 | 0.00397% |
| 664 | 唐少波 | 52010219730614XXXX | 71,253 | 0.00396% |
| 665 | 尚开敏 | 52011163121XXXX | 71,136 | 0.00396% |
| 666 | 林静 | 52242719680131XXXX | 71,106 | 0.00395% |
| 667 | 丁彦鸿 | 52010219781206XXXX | 71,053 | 0.00395% |
| 668 | 陈晓 | 52010219750113XXXX | 71,047 | 0.00395% |

| 编号 | 股东姓名 | 身份证号 | 持股数量 | 持股比例 |
|-----|------|--------------------|--------|----------|
| 669 | 肖麟 | 51292619720809XXXX | 70,943 | 0.00394% |
| 670 | 谢祥 | 52010319701028XXXX | 70,921 | 0.00394% |
| 671 | 刘继红 | 52010219710515XXXX | 70,870 | 0.00394% |
| 672 | 祝胜利 | 52010319561129XXXX | 70,785 | 0.00394% |
| 673 | 陈国兴 | 52252219381204XXXX | 70,785 | 0.00394% |
| 674 | 何华金 | 52010319671220XXXX | 70,317 | 0.00391% |
| 675 | 杨涛 | 52010219750512XXXX | 70,317 | 0.00391% |
| 676 | 戚凯 | 52010219730210XXXX | 70,316 | 0.00391% |
| 677 | 黄秀明 | 52010219590707XXXX | 70,200 | 0.00390% |
| 678 | 唐慧 | 52010219640908XXXX | 70,200 | 0.00390% |
| 679 | 李惠昌 | 52010219360127XXXX | 70,200 | 0.00390% |
| 680 | 陈琳 | 52242219630305XXXX | 70,200 | 0.00390% |
| 681 | 吴秀玲 | 52010319620201XXXX | 70,200 | 0.00390% |
| 682 | 段有进 | 52011319430626XXXX | 70,200 | 0.00390% |
| 683 | 赵有萍 | 52010319490708XXXX | 70,200 | 0.00390% |
| 684 | 史玉花 | 52010319580330XXXX | 70,200 | 0.00390% |
| 685 | 杨春秀 | 52010219490212XXXX | 70,200 | 0.00390% |
| 686 | 陈林 | 52010219640202XXXX | 70,200 | 0.00390% |
| 687 | 王龙海 | 52010219570529XXXX | 70,200 | 0.00390% |
| 688 | 黄廷栋 | 52011319520815XXXX | 70,200 | 0.00390% |
| 689 | 唐晓然 | 52010319700130XXXX | 70,168 | 0.00390% |
| 690 | 陆锦仙 | 52010219631125XXXX | 70,128 | 0.00390% |
| 691 | 吴萍 | 52010319650201XXXX | 70,064 | 0.00390% |
| 692 | 卓中凤 | 52242119520106XXXX | 70,000 | 0.00389% |
| 693 | 马海燕 | 52010319591104XXXX | 70,000 | 0.00389% |
| 694 | 刘晶 | 52010219571107XXXX | 70,000 | 0.00389% |
| 695 | 陈思 | 52010219840126XXXX | 70,000 | 0.00389% |
| 696 | 张正保 | 52010319621121XXXX | 70,000 | 0.00389% |
| 697 | 黄光禹 | 31022219431003XXXX | 70,000 | 0.00389% |
| 698 | 胡晓 | 52242119640727XXXX | 70,000 | 0.00389% |
| 699 | 周艳 | 52010319621022XXXX | 69,959 | 0.00389% |
| 700 | 苏涛 | 52010219721211XXXX | 69,930 | 0.00389% |
| 701 | 兰平 | 5210219700913XXXX | 69,649 | 0.00387% |
| 702 | 杨洪 | 52010319750503XXXX | 69,536 | 0.00387% |
| 703 | 覃小松 | 52011219741030XXXX | 69,520 | 0.00387% |
| 704 | 邓力为 | 52010319680315XXXX | 69,500 | 0.00386% |
| 705 | 高守文 | 52242519591001XXXX | 69,500 | 0.00386% |
| 706 | 韩柳思 | 52010330012XXXX | 69,498 | 0.00386% |
| 707 | 杨翹光 | 52250119460615XXXX | 69,340 | 0.00386% |
| 708 | 陈文敏 | 52010319320620XXXX | 69,264 | 0.00385% |
| 709 | 张丽人 | 52010219390930XXXX | 69,264 | 0.00385% |
| 710 | 师文芳 | 52010319710906XXXX | 69,154 | 0.00384% |

| 编号 | 股东姓名 | 身份证号 | 持股数量 | 持股比例 |
|-----|------|--------------------|--------|----------|
| 711 | 王修惠 | 52010219400522XXXX | 69,147 | 0.00384% |
| 712 | 王沛松 | 52010319701110XXXX | 68,903 | 0.00383% |
| 713 | 张明海 | 52010219651224XXXX | 68,797 | 0.00383% |
| 714 | 邓果 | 52010319630727XXXX | 68,669 | 0.00382% |
| 715 | 刘达 | 52010319220416XXXX | 68,445 | 0.00381% |
| 716 | 金丽 | 52010319651229XXXX | 68,328 | 0.00380% |
| 717 | 安琳 | 52010219720818XXXX | 68,303 | 0.00380% |
| 718 | 吴亚明 | 33010219521225XXXX | 67,977 | 0.00378% |
| 719 | 陈树森 | 52010319500813XXXX | 67,860 | 0.00377% |
| 720 | 邱波 | 52240119690426XXXX | 67,700 | 0.00376% |
| 721 | 张铭 | 52010219560921XXXX | 67,550 | 0.00376% |
| 722 | 杨红敏 | 52010319671229XXXX | 67,509 | 0.00375% |
| 723 | 黄硕 | 52010319691019XXXX | 67,509 | 0.00375% |
| 724 | 叶素华 | 52010219270318XXXX | 67,509 | 0.00375% |
| 725 | 谭以农 | 52010319700812XXXX | 67,497 | 0.00375% |
| 726 | 陈海燕 | 52010219710305XXXX | 67,373 | 0.00375% |
| 727 | 付定芬 | 52010219420206XXXX | 67,240 | 0.00374% |
| 728 | 丁峰 | 52010219700601XXXX | 67,158 | 0.00373% |
| 729 | 刘荣富 | 52010319570619XXXX | 66,958 | 0.00372% |
| 730 | 吴大珊 | 52010319621111XXXX | 66,800 | 0.00371% |
| 731 | 马骏 | 52011219750523XXXX | 66,767 | 0.00371% |
| 732 | 倪洪山 | 52010219740922XXXX | 66,671 | 0.00371% |
| 733 | 渠秀荣 | 52010319580707XXXX | 66,660 | 0.00371% |
| 734 | 张源 | 52010319631017XXXX | 66,620 | 0.00370% |
| 735 | 王强 | 52210119681218XXXX | 66,500 | 0.00370% |
| 736 | 刘军 | 52010319660519XXXX | 66,470 | 0.00370% |
| 737 | 赵晓锋 | 52010219630418XXXX | 66,316 | 0.00369% |
| 738 | 游力 | 52011319730526XXXX | 66,175 | 0.00368% |
| 739 | 姬建凤 | 52212219650117XXXX | 66,167 | 0.00368% |
| 740 | 程静黎 | 52010219790305XXXX | 66,104 | 0.00368% |
| 741 | 赵岫民 | 13010419460619XXXX | 66,093 | 0.00367% |
| 742 | 沈青云 | 52010319640513XXXX | 66,041 | 0.00367% |
| 743 | 彭世蓉 | 51012219520912XXXX | 66,009 | 0.00367% |
| 744 | 彭兴嫦 | 52010319480825XXXX | 66,000 | 0.00367% |
| 745 | 杨海 | 52010319751221XXXX | 65,929 | 0.00367% |
| 746 | 孙爱清 | 52010319321117XXXX | 65,754 | 0.00366% |
| 747 | 孙腊梅 | 52010219661219XXXX | 65,640 | 0.00365% |
| 748 | 吴大鹏 | 52010219640315XXXX | 65,596 | 0.00365% |
| 749 | 刘志伟 | 52010219701029XXXX | 65,420 | 0.00364% |
| 750 | 黄应源 | 5201031930042XXXX | 65,403 | 0.00364% |
| 751 | 程富根 | 33010219440907XXXX | 65,286 | 0.00363% |
| 752 | 刘瑾 | 52010219580102XXXX | 65,210 | 0.00363% |

| 编号 | 股东姓名 | 身份证号 | 持股数量 | 持股比例 |
|-----|------|--------------------|--------|----------|
| 753 | 衣翠云 | 52010319670505XXXX | 65,188 | 0.00362% |
| 754 | 胡淳 | 52010219640609XXXX | 65,169 | 0.00362% |
| 755 | 夏开梅 | 52252219650118XXXX | 65,100 | 0.00362% |
| 756 | 刘文君 | 52210119441006XXXX | 65,052 | 0.00362% |
| 757 | 王晓春 | 51021219680220XXXX | 65,052 | 0.00362% |
| 758 | 刘兴丽 | 52011119591212XXXX | 65,000 | 0.00361% |
| 759 | 赵春明 | 52222263080XXXX | 65,000 | 0.00361% |
| 760 | 何艳 | 52010319721215XXXX | 64,950 | 0.00361% |
| 761 | 唐少奕 | 52010219780324XXXX | 64,935 | 0.00361% |
| 762 | 王红 | 52010319661016XXXX | 64,852 | 0.00361% |
| 763 | 董永华 | 52010319520808XXXX | 64,820 | 0.00360% |
| 764 | 李慧 | 52010319701123XXXX | 64,814 | 0.00360% |
| 765 | 朱燕妮 | 52010319661010XXXX | 64,807 | 0.00360% |
| 766 | 叶琳 | 52010319710924XXXX | 64,799 | 0.00360% |
| 767 | 徐雪梅 | 52010219690103XXXX | 64,775 | 0.00360% |
| 768 | 王云萍 | 52010219580312XXXX | 64,720 | 0.00360% |
| 769 | 倪兰 | 52010219640501XXXX | 64,467 | 0.00358% |
| 770 | 戈培兰 | 52010319530305XXXX | 64,350 | 0.00358% |
| 771 | 刘冬华 | 52010349112XXXX | 64,095 | 0.00356% |
| 772 | 许雁平 | 52010319670909XXXX | 64,087 | 0.00356% |
| 773 | 郭樱 | 52010219720830XXXX | 64,034 | 0.00356% |
| 774 | 叶卫萍 | 52010219570217XXXX | 64,010 | 0.00356% |
| 775 | 吕澍 | 52010319521227XXXX | 63,806 | 0.00355% |
| 776 | 马嘉瑞 | 52010319301211XXXX | 63,648 | 0.00354% |
| 777 | 周淑萍 | 52010319570815XXXX | 63,466 | 0.00353% |
| 778 | 梅淑萍 | 52010319621222XXXX | 63,440 | 0.00353% |
| 779 | 李鹏 | 52010319760501XXXX | 63,414 | 0.00353% |
| 780 | 蒋立平 | 52010219490823XXXX | 63,400 | 0.00352% |
| 781 | 胡蓉 | 52010219740306XXXX | 63,310 | 0.00352% |
| 782 | 练军 | 51102119650906XXXX | 63,210 | 0.00351% |
| 783 | 王啸 | 52010319721115XXXX | 63,180 | 0.00351% |
| 784 | 毛以能 | 52010319550630XXXX | 63,104 | 0.00351% |
| 785 | 高雪梅 | 52010319650430XXXX | 63,033 | 0.00350% |
| 786 | 张尚举 | 52010328040XXXX | 62,946 | 0.00350% |
| 787 | 王秀安 | 52010219630208XXXX | 62,755 | 0.00349% |
| 788 | 闵怀鲜 | 52011219591226XXXX | 62,742 | 0.00349% |
| 789 | 曹令怡 | 52010219500405XXXX | 62,650 | 0.00348% |
| 790 | 麦丽常 | 52010219381108XXXX | 62,595 | 0.00348% |
| 791 | 胡贵江 | 52010264111XXXX | 62,478 | 0.00347% |
| 792 | 黄昀 | 52010319700202XXXX | 62,478 | 0.00347% |
| 793 | 周卫东 | 52010319710126XXXX | 62,463 | 0.00347% |
| 794 | 彭惠萍 | 52010219680111XXXX | 62,415 | 0.00347% |

| 编号 | 股东姓名 | 身份证号 | 持股数量 | 持股比例 |
|-----|------|--------------------|--------|----------|
| 795 | 周晓玲 | 52010319621024XXXX | 62,340 | 0.00347% |
| 796 | 何黎明 | 52010319550114XXXX | 62,285 | 0.00346% |
| 797 | 周本学 | 52010219480929XXXX | 62,285 | 0.00346% |
| 798 | 王光 | 52010319470131XXXX | 62,285 | 0.00346% |
| 799 | 智慧 | 52011319710724XXXX | 62,225 | 0.00346% |
| 800 | 史继红 | 52010319660904XXXX | 62,040 | 0.00345% |
| 801 | 张帆 | 52011119660324XXXX | 62,010 | 0.00345% |
| 802 | 龙腾飞 | 52010319451225XXXX | 62,010 | 0.00345% |
| 803 | 黄海澎 | 45263119701009XXXX | 61,900 | 0.00344% |
| 804 | 束春芳 | 52010218040XXXX | 61,893 | 0.00344% |
| 805 | 陈佩英 | 52010319350719XXXX | 61,893 | 0.00344% |
| 806 | 孙师芬 | 52010219461109XXXX | 61,776 | 0.00343% |
| 807 | 陈景德 | 36011119691201XXXX | 61,700 | 0.00343% |
| 808 | 阚龙霞 | 52010319761202XXXX | 61,659 | 0.00343% |
| 809 | 李庆 | 52010319580525XXXX | 61,521 | 0.00342% |
| 810 | 吴玉霞 | 52010219680603XXXX | 61,510 | 0.00342% |
| 811 | 李峰 | 52011319630928XXXX | 61,380 | 0.00341% |
| 812 | 刘七桥 | 52010219540707XXXX | 61,238 | 0.00340% |
| 813 | 李进岑 | 52010319760114XXXX | 61,221 | 0.00340% |
| 814 | 陈宝珊 | 52010219180126XXXX | 61,191 | 0.00340% |
| 815 | 熊义 | 52252519691230XXXX | 61,053 | 0.00339% |
| 816 | 先进 | 52010219721026XXXX | 60,874 | 0.00338% |
| 817 | 袁昊 | 52011419731113XXXX | 60,852 | 0.00338% |
| 818 | 王国英 | 52010219461010XXXX | 60,655 | 0.00337% |
| 819 | 蒲廷萍 | 52011119650905XXXX | 60,500 | 0.00336% |
| 820 | 王玫 | 52010319660508XXXX | 60,491 | 0.00336% |
| 821 | 李凤勤 | 52010219461008XXXX | 60,489 | 0.00336% |
| 822 | 谢健冰 | 52010219471114XXXX | 60,489 | 0.00336% |
| 823 | 代红 | 52010319741231XXXX | 60,468 | 0.00336% |
| 824 | 冷厚筑 | 52010319490310XXXX | 60,425 | 0.00336% |
| 825 | 袁永忠 | 52010219480505XXXX | 60,372 | 0.00336% |
| 826 | 赵明仙 | 52212319370613XXXX | 60,272 | 0.00335% |
| 827 | 段发国 | 52011219590313XXXX | 60,270 | 0.00335% |
| 828 | 郑萍 | 52010319641230XXXX | 60,255 | 0.00335% |
| 829 | 潘明晶 | 52010219710913XXXX | 60,055 | 0.00334% |
| 830 | 张桂芝 | 52010219650515XXXX | 60,040 | 0.00334% |
| 831 | 张玲玲 | 52010219750109XXXX | 60,020 | 0.00334% |
| 832 | 张红松 | 52011219610902XXXX | 60,010 | 0.00334% |
| 833 | 舒畅 | 52011119700616XXXX | 60,000 | 0.00334% |
| 834 | 江建黔 | 52010219570922XXXX | 60,000 | 0.00334% |
| 835 | 杨秀华 | 52010219560901XXXX | 60,000 | 0.00334% |
| 836 | 汪凌松 | 42010719660416XXXX | 60,000 | 0.00334% |

| 编号 | 股东姓名 | 身份证号 | 持股数量 | 持股比例 |
|-----|------|--------------------|--------|----------|
| 837 | 汪凌玲 | 52010270070XXXX | 60,000 | 0.00334% |
| 838 | 刘思婷 | 52010319850307XXXX | 60,000 | 0.00334% |
| 839 | 廖娟 | 52010319720710XXXX | 60,000 | 0.00334% |
| 840 | 杨益君 | 52010219591219XXXX | 60,000 | 0.00334% |
| 841 | 廖仁玉 | 52010319510929XXXX | 60,000 | 0.00334% |
| 842 | 刘国宣 | 52010219580330XXXX | 60,000 | 0.00334% |
| 843 | 关传霞 | 53290119601109XXXX | 60,000 | 0.00334% |
| 844 | 李蔚霞 | 52010319481127XXXX | 60,000 | 0.00334% |
| 845 | 王高峰 | 52010219501115XXXX | 60,000 | 0.00334% |
| 846 | 马运凤 | 52011319440414XXXX | 60,000 | 0.00334% |
| 847 | 刘永生 | 52260119731213XXXX | 60,000 | 0.00334% |
| 848 | 李佳华 | 52010319700626XXXX | 60,000 | 0.00334% |
| 849 | 宋海婷 | 52010319550321XXXX | 60,000 | 0.00334% |
| 850 | 张燕飞 | 52010219541212XXXX | 60,000 | 0.00334% |
| 851 | 魏星 | 52010319700428XXXX | 59,904 | 0.00333% |
| 852 | 刘奕 | 52010219740323XXXX | 59,880 | 0.00333% |
| 853 | 钟飒飒 | 52010319710918XXXX | 59,830 | 0.00333% |
| 854 | 廖勇 | 52010319641211XXXX | 59,828 | 0.00333% |
| 855 | 张润君 | 52010319720404XXXX | 59,800 | 0.00332% |
| 856 | 胡梅 | 52010319700523XXXX | 59,732 | 0.00332% |
| 857 | 杨琳 | 52010319730330XXXX | 59,662 | 0.00332% |
| 858 | 梅兰生 | 52010319471121XXXX | 59,500 | 0.00331% |
| 859 | 吴昊 | 52010319760614XXXX | 59,436 | 0.00330% |
| 860 | 陈华 | 52010219711221XXXX | 59,319 | 0.00330% |
| 861 | 王祥春 | 52010219290611XXXX | 59,202 | 0.00329% |
| 862 | 韩莉 | 52010319740531XXXX | 59,185 | 0.00329% |
| 863 | 赵红 | 52210119640428XXXX | 59,100 | 0.00329% |
| 864 | 陈应芳 | 52010319360901XXXX | 59,085 | 0.00329% |
| 865 | 冯济泉 | 52010319280524XXXX | 58,968 | 0.00328% |
| 866 | 王敏 | 52010319790327XXXX | 58,772 | 0.00327% |
| 867 | 徐建新 | 52010319530327XXXX | 58,734 | 0.00327% |
| 868 | 张莉 | 52010319750523XXXX | 58,645 | 0.00326% |
| 869 | 李可加 | 52010319551226XXXX | 58,617 | 0.00326% |
| 870 | 孙巧凤 | 52010319490702XXXX | 58,617 | 0.00326% |
| 871 | 王丽英 | 52010219751015XXXX | 58,600 | 0.00326% |
| 872 | 罗德军 | 52010319720716XXXX | 58,540 | 0.00325% |
| 873 | 徐建平 | 52010219651010XXXX | 58,500 | 0.00325% |
| 874 | 李家荣 | 52252219580512XXXX | 58,500 | 0.00325% |
| 875 | 徐晓东 | 52010319410523XXXX | 58,500 | 0.00325% |
| 876 | 王宜毅 | 52252419640915XXXX | 58,500 | 0.00325% |
| 877 | 王子希 | 52010219451118XXXX | 58,500 | 0.00325% |
| 878 | 闫庆英 | 52010319560929XXXX | 58,500 | 0.00325% |

| 编号 | 股东姓名 | 身份证号 | 持股数量 | 持股比例 |
|-----|------|--------------------|--------|----------|
| 879 | 柳康 | 52010319620104XXXX | 58,500 | 0.00325% |
| 880 | 张阿萍 | 52010319600215XXXX | 58,500 | 0.00325% |
| 881 | 谢恩培 | 52010319770406XXXX | 58,500 | 0.00325% |
| 882 | 李筑平 | 52010319541220XXXX | 58,500 | 0.00325% |
| 883 | 王子超 | 52010219440217XXXX | 58,500 | 0.00325% |
| 884 | 冉启红 | 52010319711027XXXX | 58,500 | 0.00325% |
| 885 | 刘越 | 52011119711205XXXX | 58,500 | 0.00325% |
| 886 | 钟世泽 | 52011219670228XXXX | 58,500 | 0.00325% |
| 887 | 王帮秀 | 52252219531208XXXX | 58,500 | 0.00325% |
| 888 | 李康琳 | 52252119521104XXXX | 58,500 | 0.00325% |
| 889 | 刘碧荣 | 52010219381016XXXX | 58,500 | 0.00325% |
| 890 | 谢弘 | 52010319820909XXXX | 58,500 | 0.00325% |
| 891 | 李筑云 | 52011119510529XXXX | 58,500 | 0.00325% |
| 892 | 马庆华 | 52011319540509XXXX | 58,383 | 0.00325% |
| 893 | 吴祝华 | 52010319571225XXXX | 58,354 | 0.00324% |
| 894 | 朱华强 | 52010319700414XXXX | 58,334 | 0.00324% |
| 895 | 李刚 | 52010319600115XXXX | 58,149 | 0.00323% |
| 896 | 李琼凤 | 52010219671206XXXX | 58,096 | 0.00323% |
| 897 | 应华 | 52011219700824XXXX | 58,075 | 0.00323% |
| 898 | 张正强 | 52010319670525XXXX | 58,026 | 0.00323% |
| 899 | 吕永春 | 52010319680121XXXX | 57,900 | 0.00322% |
| 900 | 周顶华 | 52011119690612XXXX | 57,790 | 0.00321% |
| 901 | 王莉 | 52010319660904XXXX | 57,715 | 0.00321% |
| 902 | 黄天济 | 52010219470401XXXX | 57,681 | 0.00321% |
| 903 | 杨荫樟 | 52270138091XXXX | 57,583 | 0.00320% |
| 904 | 赵德坤 | 52242719740606XXXX | 57,536 | 0.00320% |
| 905 | 赵晓玫 | 52010219720912XXXX | 57,528 | 0.00320% |
| 906 | 彭传贵 | 52010319651226XXXX | 57,332 | 0.00319% |
| 907 | 王榛 | 52010219761116XXXX | 57,279 | 0.00318% |
| 908 | 杨梅 | 52252219661213XXXX | 57,245 | 0.00318% |
| 909 | 刘啸 | 52010219861206XXXX | 57,213 | 0.00318% |
| 910 | 曹德怡 | 52010319481008XXXX | 57,151 | 0.00318% |
| 911 | 刘仁怀 | 52011219690821XXXX | 57,100 | 0.00317% |
| 912 | 吴玉菡 | 52010219800412XXXX | 57,096 | 0.00317% |
| 913 | 李梦 | 52010319720920XXXX | 57,062 | 0.00317% |
| 914 | 熊佑红 | 52260119670421XXXX | 57,000 | 0.00317% |
| 915 | 吴昱 | 52010319780114XXXX | 56,628 | 0.00315% |
| 916 | 许泳彝 | 52010234101XXXX | 56,628 | 0.00315% |
| 917 | 赵勇 | 52010219721210XXXX | 56,500 | 0.00314% |
| 918 | 王震 | 52010219730214XXXX | 56,430 | 0.00314% |
| 919 | 范静 | 52010319740924XXXX | 56,394 | 0.00314% |
| 920 | 蔺慧儒 | 52010319620709XXXX | 56,394 | 0.00314% |

| 编号 | 股东姓名 | 身份证号 | 持股数量 | 持股比例 |
|-----|------|--------------------|--------|----------|
| 921 | 周世筑 | 52010219550315XXXX | 56,394 | 0.00314% |
| 922 | 潘巧云 | 52010319630801XXXX | 56,341 | 0.00313% |
| 923 | 贺英 | 52010219720920XXXX | 56,330 | 0.00313% |
| 924 | 刘江 | 52010319631001XXXX | 56,310 | 0.00313% |
| 925 | 旦荣仙 | 52020119461125XXXX | 56,160 | 0.00312% |
| 926 | 张玉新 | 52010219580207XXXX | 56,160 | 0.00312% |
| 927 | 岑玉土 | 52273119700612XXXX | 56,067 | 0.00312% |
| 928 | 韩瑞华 | 52010219550401XXXX | 55,967 | 0.00311% |
| 929 | 李丽萍 | 52010219691215XXXX | 55,933 | 0.00311% |
| 930 | 赵秀琴 | 52010228112XXXX | 55,926 | 0.00311% |
| 931 | 殷筑华 | 52010319500722XXXX | 55,890 | 0.00311% |
| 932 | 吴开媛 | 52011119400129XXXX | 55,864 | 0.00311% |
| 933 | 黄钦 | 51052219661026XXXX | 55,755 | 0.00310% |
| 934 | 林波 | 52222119741023XXXX | 55,747 | 0.00310% |
| 935 | 嵇辛勤 | 52011119570717XXXX | 55,740 | 0.00310% |
| 936 | 陈伟 | 52010219710403XXXX | 55,718 | 0.00310% |
| 937 | 王国琴 | 52010319471001XXXX | 55,699 | 0.00310% |
| 938 | 罗天柱 | 52011219700513XXXX | 55,567 | 0.00309% |
| 939 | 刘成刚 | 52010319690314XXXX | 55,550 | 0.00309% |
| 940 | 石祖辉 | 52242519521001XXXX | 55,520 | 0.00309% |
| 941 | 王昌其 | 52010219200202XXXX | 55,500 | 0.00309% |
| 942 | 尹世芳 | 52010219410328XXXX | 55,341 | 0.00308% |
| 943 | 董永仙 | 52010319251026XXXX | 55,341 | 0.00308% |
| 944 | 林国光 | 52010319370902XXXX | 55,286 | 0.00307% |
| 945 | 赵美恒 | 52010219251225XXXX | 55,107 | 0.00306% |
| 946 | 熊方诚 | 52010319570110XXXX | 54,875 | 0.00305% |
| 947 | 王武能 | 52010319660902XXXX | 54,859 | 0.00305% |
| 948 | 王军 | 52010219711214XXXX | 54,833 | 0.00305% |
| 949 | 郑虹 | 52010219560928XXXX | 54,756 | 0.00304% |
| 950 | 杨飞鹏 | 52011219641211XXXX | 54,680 | 0.00304% |
| 951 | 赵玉 | 52010319750403XXXX | 54,675 | 0.00304% |
| 952 | 孙剑 | 52010319760721XXXX | 54,603 | 0.00304% |
| 953 | 马红萍 | 43010319710505XXXX | 54,596 | 0.00304% |
| 954 | 常小林 | 52010219620407XXXX | 54,575 | 0.00303% |
| 955 | 古松 | 52010319690515XXXX | 54,400 | 0.00302% |
| 956 | 文英 | 52010219641222XXXX | 54,320 | 0.00302% |
| 957 | 曾明澄 | 52010319340315XXXX | 54,288 | 0.00302% |
| 958 | 程浩 | 52010219761121XXXX | 54,200 | 0.00301% |
| 959 | 黄敏 | 52010319681015XXXX | 53,920 | 0.00300% |
| 960 | 赖晓玲 | 52010319660712XXXX | 53,910 | 0.00300% |
| 961 | 肖小青 | 52011319650705XXXX | 53,880 | 0.00300% |
| 962 | 何刚 | 52010319650213XXXX | 53,820 | 0.00299% |

| 编号 | 股东姓名 | 身份证号 | 持股数量 | 持股比例 |
|------|------|--------------------|--------|----------|
| 963 | 张宜 | 52010319550709XXXX | 53,820 | 0.00299% |
| 964 | 何伯华 | 52010219440406XXXX | 53,820 | 0.00299% |
| 965 | 林德武 | 52010219410525XXXX | 53,820 | 0.00299% |
| 966 | 全劲松 | 52010219800227XXXX | 53,729 | 0.00299% |
| 967 | 陈建美 | 52010319560223XXXX | 53,703 | 0.00299% |
| 968 | 李晓玲 | 52010219520302XXXX | 53,586 | 0.00298% |
| 969 | 徐书梅 | 52010219680916XXXX | 53,586 | 0.00298% |
| 970 | 董秀英 | 52010319270703XXXX | 53,586 | 0.00298% |
| 971 | 黄贤芳 | 52010319421109XXXX | 53,586 | 0.00298% |
| 972 | 陈永珍 | 52010319390812XXXX | 53,586 | 0.00298% |
| 973 | 陈飙 | 52010219680207XXXX | 53,580 | 0.00298% |
| 974 | 李邢 | 52250219760810XXXX | 53,556 | 0.00298% |
| 975 | 励金萍 | 52010219520625XXXX | 53,533 | 0.00298% |
| 976 | 刘鸣宇 | 52011119300616XXXX | 53,400 | 0.00297% |
| 977 | 孙颖韬 | 52010319820826XXXX | 53,400 | 0.00297% |
| 978 | 刘晓洁 | 52010319800315XXXX | 53,400 | 0.00297% |
| 979 | 彭仕德 | 52010219440513XXXX | 53,376 | 0.00297% |
| 980 | 王正勋 | 52010319720726XXXX | 53,365 | 0.00297% |
| 981 | 沈洁 | 52010219730225XXXX | 53,327 | 0.00296% |
| 982 | 崔萍 | 52010319541022XXXX | 53,118 | 0.00295% |
| 983 | 史作平 | 52010319630924XXXX | 53,075 | 0.00295% |
| 984 | 郑新黔 | 52010319510531XXXX | 53,033 | 0.00295% |
| 985 | 曾寿仙 | 36050254081XXXX | 53,000 | 0.00295% |
| 986 | 万先侠 | 52010319500226XXXX | 52,939 | 0.00294% |
| 987 | 潘毕进 | 52010319710815XXXX | 52,920 | 0.00294% |
| 988 | 张相芬 | 52010319530714XXXX | 52,831 | 0.00294% |
| 989 | 陈伟 | 51302219721005XXXX | 52,801 | 0.00294% |
| 990 | 周兴邦 | 52010219391121XXXX | 52,650 | 0.00293% |
| 991 | 陈雯 | 52011319770615XXXX | 52,620 | 0.00293% |
| 992 | 钱莉莉 | 52010319671007XXXX | 52,340 | 0.00291% |
| 993 | 蔡健 | 52010319680805XXXX | 52,182 | 0.00290% |
| 994 | 翁永红 | 52010219670605XXXX | 52,182 | 0.00290% |
| 995 | 蔡宁 | 52010319480714XXXX | 52,175 | 0.00290% |
| 996 | 荆秀峰 | 52010219690219XXXX | 52,165 | 0.00290% |
| 997 | 张艳娟 | 52010319681227XXXX | 52,122 | 0.00290% |
| 998 | 李培英 | 52011119640604XXXX | 51,990 | 0.00289% |
| 999 | 屈素荣 | 52011319500727XXXX | 51,948 | 0.00289% |
| 1000 | 石斐 | 52018119710614XXXX | 51,914 | 0.00289% |
| 1001 | 甘红梅 | 52010219661201XXXX | 51,806 | 0.00288% |
| 1002 | 易学萍 | 52010319531022XXXX | 51,778 | 0.00288% |
| 1003 | 张玉霞 | 52010319560826XXXX | 51,719 | 0.00288% |
| 1004 | 郭紫珂 | 52010356112XXXX | 51,714 | 0.00288% |

| 编号 | 股东姓名 | 身份证号 | 持股数量 | 持股比例 |
|------|------|--------------------|--------|----------|
| 1005 | 黄山智 | 52242519600608XXXX | 51,700 | 0.00287% |
| 1006 | 何霞 | 52010319700830XXXX | 51,638 | 0.00287% |
| 1007 | 黄华 | 52011119710806XXXX | 51,593 | 0.00287% |
| 1008 | 罗亚松 | 52010319690920XXXX | 51,510 | 0.00286% |
| 1009 | 刘安惠 | 52010219450728XXXX | 51,480 | 0.00286% |
| 1010 | 刘树珍 | 52010319290317XXXX | 51,363 | 0.00286% |
| 1011 | 童立军 | 52010319750730XXXX | 51,210 | 0.00285% |
| 1012 | 周诗敏 | 52010319530516XXXX | 51,129 | 0.00284% |
| 1013 | 宋宇杰 | 52010319840713XXXX | 51,012 | 0.00284% |
| 1014 | 莫秀萍 | 52010219660305XXXX | 51,008 | 0.00284% |
| 1015 | 曾凡俊 | 52252319640310XXXX | 50,936 | 0.00283% |
| 1016 | 黄跃 | 52010319580311XXXX | 50,895 | 0.00283% |
| 1017 | 谭丽莉 | 52010219420202XXXX | 50,895 | 0.00283% |
| 1018 | 杜贵明 | 52010219621008XXXX | 50,887 | 0.00283% |
| 1019 | 杨竹 | 52010319710127XXXX | 50,826 | 0.00283% |
| 1020 | 李海燕 | 52010319720927XXXX | 50,810 | 0.00282% |
| 1021 | 张绍川 | 51021219670104XXXX | 50,771 | 0.00282% |
| 1022 | 杨兰 | 52010319681118XXXX | 50,710 | 0.00282% |
| 1023 | 庞良特 | 52010319250621XXXX | 50,661 | 0.00282% |
| 1024 | 覃学梅 | 52010219630126XXXX | 50,661 | 0.00282% |
| 1025 | 刘玉 | 51020319740128XXXX | 50,544 | 0.00281% |
| 1026 | 王建坤 | 43300119460630XXXX | 50,544 | 0.00281% |
| 1027 | 刘显莲 | 52212819740822XXXX | 50,470 | 0.00281% |
| 1028 | 田庆美 | 52011119570822XXXX | 50,358 | 0.00280% |
| 1029 | 何为 | 52240119740108XXXX | 50,350 | 0.00280% |
| 1030 | 张静 | 52010319720812XXXX | 50,336 | 0.00280% |
| 1031 | 王捷 | 52010219680919XXXX | 50,334 | 0.00280% |
| 1032 | 张磊 | 52010219630507XXXX | 50,310 | 0.00280% |
| 1033 | 谢贵清 | 52010319540515XXXX | 50,310 | 0.00280% |
| 1034 | 钱榴明 | 52010319240701XXXX | 50,310 | 0.00280% |
| 1035 | 胡微 | 52010219690608XXXX | 50,308 | 0.00280% |
| 1036 | 高燕 | 52010319710516XXXX | 50,302 | 0.00280% |
| 1037 | 詹正忠 | 52010319271009XXXX | 50,193 | 0.00279% |
| 1038 | 刘亚平 | 52010219540402XXXX | 50,140 | 0.00279% |
| 1039 | 蔡咏梅 | 52010319700220XXXX | 50,110 | 0.00279% |
| 1040 | 王刚 | 52010319740126XXXX | 50,110 | 0.00279% |
| 1041 | 杨飞鹏 | 52010319750109XXXX | 50,110 | 0.00279% |
| 1042 | 黎学锋 | 52010319630406XXXX | 50,040 | 0.00278% |
| 1043 | 王琴 | 52010219700220XXXX | 50,002 | 0.00278% |
| 1044 | 郑杰 | 52010271050XXXX | 50,000 | 0.00278% |
| 1045 | 熊文 | 52011119630525XXXX | 50,000 | 0.00278% |
| 1046 | 梁青柏 | 52010319520630XXXX | 50,000 | 0.00278% |

| 编号 | 股东姓名 | 身份证号 | 持股数量 | 持股比例 |
|------|------|--------------------|--------|----------|
| 1047 | 魏继武 | 52252219451016XXXX | 50,000 | 0.00278% |
| 1048 | 李仁林 | 52010319330312XXXX | 50,000 | 0.00278% |
| 1049 | 吴例芳 | 52010219730110XXXX | 50,000 | 0.00278% |
| 1050 | 李伟 | 52011119641115XXXX | 50,000 | 0.00278% |
| 1051 | 陈洪 | 52212719690124XXXX | 50,000 | 0.00278% |
| 1052 | 孟祥翠 | 52011219700419XXXX | 50,000 | 0.00278% |
| 1053 | 胡庆慧 | 52010219691001XXXX | 50,000 | 0.00278% |
| 1054 | 胡丽莎 | 52010219600831XXXX | 50,000 | 0.00278% |
| 1055 | 王晓玲 | 52011219540608XXXX | 50,000 | 0.00278% |
| 1056 | 杨麓民 | 52010319560207XXXX | 50,000 | 0.00278% |
| 1057 | 梁金辉 | 52011219550716XXXX | 50,000 | 0.00278% |
| 1058 | 陈久红 | 52010219600211XXXX | 50,000 | 0.00278% |
| 1059 | 陈久祥 | 52010219630512XXXX | 50,000 | 0.00278% |
| 1060 | 靳佩兰 | 52011119570627XXXX | 50,000 | 0.00278% |
| 1061 | 周敏 | 52010319671110XXXX | 50,000 | 0.00278% |
| 1062 | 杨文龙 | 21011119760202XXXX | 50,000 | 0.00278% |
| 1063 | 赵学芬 | 52010219560823XXXX | 50,000 | 0.00278% |
| 1064 | 杨坤 | 52010319600915XXXX | 50,000 | 0.00278% |
| 1065 | 金伟明 | 52010319511124XXXX | 50,000 | 0.00278% |
| 1066 | 欧名新 | 52010219550725XXXX | 50,000 | 0.00278% |
| 1067 | 黄天平 | 31010419651002XXXX | 50,000 | 0.00278% |
| 1068 | 赵海宁 | 52010319720820XXXX | 50,000 | 0.00278% |
| 1069 | 李达华 | 51022519480613XXXX | 50,000 | 0.00278% |
| 1070 | 张传友 | 52010219491030XXXX | 50,000 | 0.00278% |
| 1071 | 黎海虹 | 52011319610613XXXX | 50,000 | 0.00278% |
| 1072 | 赵桂兰 | 52010319460821XXXX | 50,000 | 0.00278% |
| 1073 | 王文凤 | 52010219701014XXXX | 50,000 | 0.00278% |
| 1074 | 冷长笑 | 52010219820713XXXX | 50,000 | 0.00278% |
| 1075 | 李开琴 | 52010319621223XXXX | 50,000 | 0.00278% |
| 1076 | 段萍 | 52010219680401XXXX | 50,000 | 0.00278% |
| 1077 | 周玟 | 52010319621109XXXX | 50,000 | 0.00278% |
| 1078 | 卫金珍 | 52011219640315XXXX | 50,000 | 0.00278% |
| 1079 | 车水铭 | 52011319740327XXXX | 50,000 | 0.00278% |
| 1080 | 朱霞 | 52010219551006XXXX | 50,000 | 0.00278% |
| 1081 | 芦红 | 52011319580616XXXX | 50,000 | 0.00278% |
| 1082 | 白晓然 | 37060219780430XXXX | 50,000 | 0.00278% |
| 1083 | 李秀芳 | 37060219511230XXXX | 50,000 | 0.00278% |
| 1084 | 令狐荣堂 | 52232119570115XXXX | 50,000 | 0.00278% |
| 1085 | 赵杰 | 52010219560608XXXX | 50,000 | 0.00278% |
| 1086 | 黄贵元 | 52010319691108XXXX | 49,978 | 0.00278% |
| 1087 | 李斯乔 | 52010319870913XXXX | 49,959 | 0.00278% |
| 1088 | 施琳 | 52010219700608XXXX | 49,881 | 0.00277% |

| 编号 | 股东姓名 | 身份证号 | 持股数量 | 持股比例 |
|------|------|--------------------|--------|----------|
| 1089 | 王用铃 | 52010319541209XXXX | 49,842 | 0.00277% |
| 1090 | 舒扬 | 52011119741125XXXX | 49,810 | 0.00277% |
| 1091 | 赵洪 | 52011119661217XXXX | 49,806 | 0.00277% |
| 1092 | 杜江 | 52010319670612XXXX | 49,783 | 0.00277% |
| 1093 | 黄燕 | 52010319740528XXXX | 49,744 | 0.00277% |
| 1094 | 谭义 | 52010219700829XXXX | 49,670 | 0.00276% |
| 1095 | 李梅 | 52010319511112XXXX | 49,631 | 0.00276% |
| 1096 | 周奕娴 | 52010219770316XXXX | 49,506 | 0.00275% |
| 1097 | 李霞 | 52010219751222XXXX | 49,468 | 0.00275% |
| 1098 | 刘堃 | 53223319710122XXXX | 49,436 | 0.00275% |
| 1099 | 陈宇非 | 52011219730402XXXX | 49,340 | 0.00274% |
| 1100 | 杨容 | 52010319601122XXXX | 49,250 | 0.00274% |
| 1101 | 蒋虹霞 | 52010219580906XXXX | 49,204 | 0.00274% |
| 1102 | 鲁统华 | 37282419700901XXXX | 49,100 | 0.00273% |
| 1103 | 吴兴美 | 52010219310711XXXX | 49,023 | 0.00273% |
| 1104 | 吴琳瑛 | 52010319740817XXXX | 48,906 | 0.00272% |
| 1105 | 周莉萍 | 52010219760817XXXX | 48,904 | 0.00272% |
| 1106 | 刘丽 | 52010319540824XXXX | 48,846 | 0.00272% |
| 1107 | 易莲 | 52010319700530XXXX | 48,840 | 0.00272% |
| 1108 | 方忠明 | 52010219690604XXXX | 48,800 | 0.00271% |
| 1109 | 黄寨月 | 52011319420822XXXX | 48,789 | 0.00271% |
| 1110 | 杨家慧 | 52010319580311XXXX | 48,710 | 0.00271% |
| 1111 | 江川 | 52213219720127XXXX | 48,708 | 0.00271% |
| 1112 | 张莉莉 | 52010219680316XXXX | 48,596 | 0.00270% |
| 1113 | 刘畅 | 52010219831025XXXX | 48,594 | 0.00270% |
| 1114 | 路璐 | 52011219721225XXXX | 48,570 | 0.00270% |
| 1115 | 郎伟芳 | 52010219681112XXXX | 48,397 | 0.00269% |
| 1116 | 刘镇宣 | 52010319680828XXXX | 48,234 | 0.00268% |
| 1117 | 蒋益新 | 52010319361214XXXX | 48,204 | 0.00268% |
| 1118 | 聂士豪 | 52010327012XXXX | 48,204 | 0.00268% |
| 1119 | 刘雯 | 52010319730323XXXX | 48,187 | 0.00268% |
| 1120 | 朱晓飞 | 52010319710916XXXX | 48,183 | 0.00268% |
| 1121 | 李霞 | 52010268042XXXX | 48,034 | 0.00267% |
| 1122 | 黄勇丽 | 52010219711120XXXX | 47,972 | 0.00267% |
| 1123 | 刘顺平 | 43032219710802XXXX | 47,970 | 0.00267% |
| 1124 | 赵纱 | 52010319701103XXXX | 47,967 | 0.00267% |
| 1125 | 刘文娜 | 52010319700906XXXX | 47,921 | 0.00266% |
| 1126 | 商丽琴 | 52010319641116XXXX | 47,896 | 0.00266% |
| 1127 | 帅毓刚 | 52010219230525XXXX | 47,853 | 0.00266% |
| 1128 | 王自刚 | 52011119780914XXXX | 47,810 | 0.00266% |
| 1129 | 肖燕 | 52010219680902XXXX | 47,800 | 0.00266% |
| 1130 | 李挺 | 52010219651026XXXX | 47,731 | 0.00265% |

| 编号 | 股东姓名 | 身份证号 | 持股数量 | 持股比例 |
|------|------|--------------------|--------|----------|
| 1131 | 石贵山 | 52260119580327XXXX | 47,700 | 0.00265% |
| 1132 | 蔡文丽 | 52010219720821XXXX | 47,651 | 0.00265% |
| 1133 | 董永明 | 52210119380902XXXX | 47,619 | 0.00265% |
| 1134 | 杨玉芬 | 52212219350220XXXX | 47,619 | 0.00265% |
| 1135 | 刘萍 | 52010319640810XXXX | 47,570 | 0.00264% |
| 1136 | 金燕 | 52010368042XXXX | 47,550 | 0.00264% |
| 1137 | 李梅丽 | 52010319611225XXXX | 47,534 | 0.00264% |
| 1138 | 黄桂露 | 52010219770919XXXX | 47,510 | 0.00264% |
| 1139 | 吕文 | 52010319681223XXXX | 47,502 | 0.00264% |
| 1140 | 钟晓 | 51222619690108XXXX | 47,470 | 0.00264% |
| 1141 | 熊明星 | 52010319431020XXXX | 47,392 | 0.00263% |
| 1142 | 姚小虹 | 52010319750516XXXX | 47,360 | 0.00263% |
| 1143 | 刘娟 | 52240119620718XXXX | 47,306 | 0.00263% |
| 1144 | 殷忠华 | 52018119740305XXXX | 47,300 | 0.00263% |
| 1145 | 孙利红 | 52010219680823XXXX | 47,270 | 0.00263% |
| 1146 | 袁建平 | 52020219560530XXXX | 47,215 | 0.00263% |
| 1147 | 韦世新 | 52010219661212XXXX | 47,200 | 0.00262% |
| 1148 | 黄敏 | 52010219650603XXXX | 47,162 | 0.00262% |
| 1149 | 王修智 | 52252219630821XXXX | 47,100 | 0.00262% |
| 1150 | 黄珺 | 52010219760505XXXX | 47,066 | 0.00262% |
| 1151 | 吕露 | 012130 (军 XXXX | 47,034 | 0.00262% |
| 1152 | 李贵花 | 52010319620701XXXX | 47,013 | 0.00261% |
| 1153 | 熊颖 | 52010319760108XXXX | 47,010 | 0.00261% |
| 1154 | 杨春滢 | 52010219700313XXXX | 47,000 | 0.00261% |
| 1155 | 李智 | 52010319680626XXXX | 46,970 | 0.00261% |
| 1156 | 颜昌松 | 52252319720915XXXX | 46,900 | 0.00261% |
| 1157 | 赵波 | 52010219680808XXXX | 46,853 | 0.00260% |
| 1158 | 郑厚军 | 52010319530608XXXX | 46,800 | 0.00260% |
| 1159 | 万武国 | 52210119360422XXXX | 46,800 | 0.00260% |
| 1160 | 安鹏 | 52010319680228XXXX | 46,800 | 0.00260% |
| 1161 | 李友晶 | 52010319630510XXXX | 46,800 | 0.00260% |
| 1162 | 王云理 | 52010219640404XXXX | 46,800 | 0.00260% |
| 1163 | 史均 | 52011219560202XXXX | 46,800 | 0.00260% |
| 1164 | 乔瑜 | 52010319510925XXXX | 46,800 | 0.00260% |
| 1165 | 江荣华 | 52010319561013XXXX | 46,800 | 0.00260% |
| 1166 | 徐沐纯 | 52010219340630XXXX | 46,800 | 0.00260% |
| 1167 | 胡琍屏 | 52011219490821XXXX | 46,800 | 0.00260% |
| 1168 | 罗军 | 52212719730707XXXX | 46,736 | 0.00260% |
| 1169 | 刘佳 | 52010319710416XXXX | 46,736 | 0.00260% |
| 1170 | 侯铭 | 52011119780825XXXX | 46,683 | 0.00260% |
| 1171 | 彭敏 | 52010319740112XXXX | 46,599 | 0.00259% |
| 1172 | 宋立权 | 52010319461212XXXX | 46,566 | 0.00259% |

| 编号 | 股东姓名 | 身份证号 | 持股数量 | 持股比例 |
|------|------|--------------------|--------|----------|
| 1173 | 文涛 | 52010219460831XXXX | 46,566 | 0.00259% |
| 1174 | 李南星 | 52010363061XXXX | 46,566 | 0.00259% |
| 1175 | 袁瑞勋 | 52010319720509XXXX | 46,558 | 0.00259% |
| 1176 | 薛居楠 | 52010319671208XXXX | 46,545 | 0.00259% |
| 1177 | 王菊 | 52011319750720XXXX | 46,534 | 0.00259% |
| 1178 | 王海东 | 52010319730907XXXX | 46,500 | 0.00259% |
| 1179 | 王廷勋 | 52010219620906XXXX | 46,379 | 0.00258% |
| 1180 | 令狐荣艳 | 52010219691102XXXX | 46,258 | 0.00257% |
| 1181 | 杨岚 | 52011219620417XXXX | 46,223 | 0.00257% |
| 1182 | 麦英荣 | 52010319450516XXXX | 46,215 | 0.00257% |
| 1183 | 唐伟华 | 52010319190323XXXX | 46,215 | 0.00257% |
| 1184 | 董旭 | 52010219760425XXXX | 46,215 | 0.00257% |
| 1185 | 陈英 | 52010219700119XXXX | 46,185 | 0.00257% |
| 1186 | 罗林丽 | 52010319690717XXXX | 46,109 | 0.00256% |
| 1187 | 李琳 | 52010319740630XXXX | 46,079 | 0.00256% |
| 1188 | 杨玉萍 | 52010319630928XXXX | 46,075 | 0.00256% |
| 1189 | 朱平 | 52010319711004XXXX | 46,000 | 0.00256% |
| 1190 | 徐敏 | 52010319480628XXXX | 45,981 | 0.00256% |
| 1191 | 路惠如 | 52010319480624XXXX | 45,981 | 0.00256% |
| 1192 | 丁淑媛 | 52010319470427XXXX | 45,981 | 0.00256% |
| 1193 | 陈佳 | 52010319751117XXXX | 45,917 | 0.00255% |
| 1194 | 李志君 | 52010219400226XXXX | 45,864 | 0.00255% |
| 1195 | 唐利平 | 52010319690613XXXX | 45,828 | 0.00255% |
| 1196 | 廖帮琼 | 52010319491005XXXX | 45,747 | 0.00254% |
| 1197 | 王玉屏 | 52010319531231XXXX | 45,694 | 0.00254% |
| 1198 | 杨静华 | 52010319650504XXXX | 45,673 | 0.00254% |
| 1199 | 邹绚 | 52010219700602XXXX | 45,647 | 0.00254% |
| 1200 | 向碧久 | 52212119700209XXXX | 45,640 | 0.00254% |
| 1201 | 江绍虞 | 52010219361230XXXX | 45,630 | 0.00254% |
| 1202 | 梁洪全 | 51111119691103XXXX | 45,617 | 0.00254% |
| 1203 | 田进军 | 52223019710917XXXX | 45,590 | 0.00253% |
| 1204 | 曾志成 | 52262719710903XXXX | 45,492 | 0.00253% |
| 1205 | 沈洁 | 52010319710404XXXX | 45,460 | 0.00253% |
| 1206 | 雷涛 | 52010319740919XXXX | 45,388 | 0.00252% |
| 1207 | 丁玫 | 52010219650419XXXX | 45,316 | 0.00252% |
| 1208 | 刘桂兰 | 52010319540228XXXX | 45,279 | 0.00252% |
| 1209 | 严桂英 | 52010219701205XXXX | 45,247 | 0.00252% |
| 1210 | 王玉芝 | 52010219721022XXXX | 45,187 | 0.00251% |
| 1211 | 杨章国 | 52010219370813XXXX | 45,162 | 0.00251% |
| 1212 | 吕敏 | 52010319461028XXXX | 45,155 | 0.00251% |
| 1213 | 周俊 | 52010219770705XXXX | 45,134 | 0.00251% |
| 1214 | 古园 | 52010319630908XXXX | 45,100 | 0.00251% |

| 编号 | 股东姓名 | 身份证号 | 持股数量 | 持股比例 |
|------|------|--------------------|--------|----------|
| 1215 | 林如霞 | 52010338121XXXX | 45,003 | 0.00250% |
| 1216 | 李萍 | 52010219720208XXXX | 44,964 | 0.00250% |
| 1217 | 展南 | 52010219710524XXXX | 44,958 | 0.00250% |
| 1218 | 彭泽玉 | 52011319530601XXXX | 44,945 | 0.00250% |
| 1219 | 王荣建 | 52010319700815XXXX | 44,894 | 0.00250% |
| 1220 | 黄明 | 52010219570210XXXX | 44,811 | 0.00249% |
| 1221 | 刘钜野 | 52010319720116XXXX | 44,749 | 0.00249% |
| 1222 | 潘书桂 | 52010219401115XXXX | 44,694 | 0.00248% |
| 1223 | 胡一之 | 52010319560907XXXX | 44,577 | 0.00248% |
| 1224 | 张小萍 | 52010219631102XXXX | 44,503 | 0.00247% |
| 1225 | 杨云 | 52010219740110XXXX | 44,500 | 0.00247% |
| 1226 | 谢永阳 | 52010219680706XXXX | 44,460 | 0.00247% |
| 1227 | 赵兴艳 | 52011319770910XXXX | 44,410 | 0.00247% |
| 1228 | 谭翔 | 52010219621104XXXX | 44,390 | 0.00247% |
| 1229 | 张绍中 | 52010319690613XXXX | 44,281 | 0.00246% |
| 1230 | 唐诗萍 | 52010319710419XXXX | 44,245 | 0.00246% |
| 1231 | 刘可钧 | 52010319300817XXXX | 44,226 | 0.00246% |
| 1232 | 胡效明 | 52010219530407XXXX | 44,226 | 0.00246% |
| 1233 | 张蕊 | 52010319531109XXXX | 44,226 | 0.00246% |
| 1234 | 车新筑 | 52010319670906XXXX | 44,152 | 0.00245% |
| 1235 | 胡慧珍 | 52010319290815XXXX | 44,109 | 0.00245% |
| 1236 | 谢晓玲 | 52010319570503XXXX | 44,090 | 0.00245% |
| 1237 | 何时洪 | 52010319670701XXXX | 44,068 | 0.00245% |
| 1238 | 丘晓波 | 52210119520216XXXX | 43,992 | 0.00245% |
| 1239 | 陈兴志 | 52010319570704XXXX | 43,990 | 0.00245% |
| 1240 | 付志珍 | 52010319451210XXXX | 43,985 | 0.00245% |
| 1241 | 班学良 | 52011119680101XXXX | 43,928 | 0.00244% |
| 1242 | 龚烨 | 52252319710503XXXX | 43,920 | 0.00244% |
| 1243 | 李智慧 | 52210119770805XXXX | 43,900 | 0.00244% |
| 1244 | 黄壁强 | 52252519751106XXXX | 43,900 | 0.00244% |
| 1245 | 刘长利 | 52010319490617XXXX | 43,875 | 0.00244% |
| 1246 | 谭汶 | 52011219680417XXXX | 43,875 | 0.00244% |
| 1247 | 蔡芳 | 52011319690730XXXX | 43,862 | 0.00244% |
| 1248 | 黄文新 | 52010219710515XXXX | 43,852 | 0.00244% |
| 1249 | 胡刚 | 52010219710703XXXX | 43,845 | 0.00244% |
| 1250 | 吴文莲 | 52010219680109XXXX | 43,798 | 0.00244% |
| 1251 | 董应芬 | 52010319731207XXXX | 43,722 | 0.00243% |
| 1252 | 赵全民 | 52011119560120XXXX | 43,705 | 0.00243% |
| 1253 | 杨冰 | 52010219740616XXXX | 43,700 | 0.00243% |
| 1254 | 张国星 | 52010319480521XXXX | 43,700 | 0.00243% |
| 1255 | 杨晓青 | 52010319790603XXXX | 43,700 | 0.00243% |
| 1256 | 李斌辉 | 52010319760609XXXX | 43,700 | 0.00243% |

| 编号 | 股东姓名 | 身份证号 | 持股数量 | 持股比例 |
|------|------|---------------------|--------|----------|
| 1257 | 赵敏敏 | 52010219710707XXXX | 43,667 | 0.00243% |
| 1258 | 程铭桂 | 52010319480814XXXX | 43,641 | 0.00243% |
| 1259 | 孙婉蓉 | 52010219611001XXXX | 43,537 | 0.00242% |
| 1260 | 林丽 | 52010219710724XXXX | 43,414 | 0.00241% |
| 1261 | 严珊珊 | 52010319470314XXXX | 43,407 | 0.00241% |
| 1262 | 车水媛 | 52011319760423XXXX | 43,400 | 0.00241% |
| 1263 | 程为 | 52010219640130XXXX | 43,400 | 0.00241% |
| 1264 | 张阿琴 | 52010319501218XXXX | 43,400 | 0.00241% |
| 1265 | 金芳 | 52010219820402XXXX | 43,400 | 0.00241% |
| 1266 | 任清泉 | 52010219480412XXXX | 43,290 | 0.00241% |
| 1267 | 顾文裔 | 52020219310703XXXX | 43,290 | 0.00241% |
| 1268 | 王豫 | 52010219701007XXXX | 43,239 | 0.00240% |
| 1269 | 史开贵 | 52010219660505XXXX | 43,180 | 0.00240% |
| 1270 | 彭琴 | 52010219730528XXXX | 43,141 | 0.00240% |
| 1271 | 刘廷瑞 | 52010319630523XXXX | 43,070 | 0.00239% |
| 1272 | 王之瑾 | 52010219500107XXXX | 43,056 | 0.00239% |
| 1273 | 张希璞 | 52010319470201XXXX | 43,056 | 0.00239% |
| 1274 | 张桂莲 | 52010219541010XXXX | 43,003 | 0.00239% |
| 1275 | 李涛 | 52010319730824XXXX | 42,980 | 0.00239% |
| 1276 | 陶正华 | 52273019460814XXXX | 42,939 | 0.00239% |
| 1277 | 刘国彦 | 52010219630906XXXX | 42,920 | 0.00239% |
| 1278 | 李世军 | 52010219730425XXXX | 42,910 | 0.00239% |
| 1279 | 胡琴芬 | 52010319580815XXXX | 42,888 | 0.00238% |
| 1280 | 匡小伟 | 52010219691027XXXX | 42,858 | 0.00238% |
| 1281 | 滕玉和 | 52010319440830XXXX | 42,822 | 0.00238% |
| 1282 | 顾时平 | 52010219391202XXXX | 42,822 | 0.00238% |
| 1283 | 颜怀璞 | 52011119630912XXXX | 42,750 | 0.00238% |
| 1284 | 白剑韬 | 52010219741001XXXX | 42,705 | 0.00237% |
| 1285 | 贺妮娜 | 52010219540730XXXX | 42,705 | 0.00237% |
| 1286 | 龙小红 | 52010219640420XXXX | 42,686 | 0.00237% |
| 1287 | 陈学慧 | 520102197111226XXXX | 42,631 | 0.00237% |
| 1288 | 刘启慧 | 52011269102XXXX | 42,595 | 0.00237% |
| 1289 | 邵萍 | 52010319510131XXXX | 42,588 | 0.00237% |
| 1290 | 董世芳 | 52010219490917XXXX | 42,588 | 0.00237% |
| 1291 | 丁泽鲤 | 52010219300905XXXX | 42,588 | 0.00237% |
| 1292 | 胡卫平 | 52010319581005XXXX | 42,588 | 0.00237% |
| 1293 | 戴国英 | 52010319711217XXXX | 42,512 | 0.00236% |
| 1294 | 葛世欣 | 52010219560603XXXX | 42,471 | 0.00236% |
| 1295 | 罗晓强 | 52010319631202XXXX | 42,471 | 0.00236% |
| 1296 | 张康 | 52010219710920XXXX | 42,471 | 0.00236% |
| 1297 | 高英琴 | 52010219670823XXXX | 42,320 | 0.00235% |
| 1298 | 徐媚 | 52010369082XXXX | 42,291 | 0.00235% |

| 编号 | 股东姓名 | 身份证号 | 持股数量 | 持股比例 |
|------|------|--------------------|--------|----------|
| 1299 | 杨思齐 | 52010219460918XXXX | 42,285 | 0.00235% |
| 1300 | 柴云华 | 52010219580216XXXX | 42,270 | 0.00235% |
| 1301 | 汪贤伦 | 52010219370813XXXX | 42,237 | 0.00235% |
| 1302 | 付万琴 | 52010319530103XXXX | 42,237 | 0.00235% |
| 1303 | 吴方捷 | 52010319551205XXXX | 42,237 | 0.00235% |
| 1304 | 刘运宇 | 52010219630214XXXX | 42,237 | 0.00235% |
| 1305 | 陈颖 | 52010219720325XXXX | 42,120 | 0.00234% |
| 1306 | 张力 | 52010219580124XXXX | 42,120 | 0.00234% |
| 1307 | 龙震扬 | 52010219700718XXXX | 42,078 | 0.00234% |
| 1308 | 钱丹 | 52010319750508XXXX | 42,073 | 0.00234% |
| 1309 | 殷恩生 | 52011319440625XXXX | 42,000 | 0.00234% |
| 1310 | 冯丽娟 | 52010219750501XXXX | 41,939 | 0.00233% |
| 1311 | 朱连明 | 52010319490305XXXX | 41,886 | 0.00233% |
| 1312 | 张志芳 | 52010319340713XXXX | 41,886 | 0.00233% |
| 1313 | 张绍珍 | 52010319190606XXXX | 41,886 | 0.00233% |
| 1314 | 张绍禹 | 52020219570707XXXX | 41,850 | 0.00233% |
| 1315 | 王菲 | 52010319720228XXXX | 41,700 | 0.00232% |
| 1316 | 蒋黔光 | 52010219691124XXXX | 41,680 | 0.00232% |
| 1317 | 邓桂湘 | 52010219741223XXXX | 41,669 | 0.00232% |
| 1318 | 杨洪福 | 52010219200609XXXX | 41,652 | 0.00232% |
| 1319 | 祁军利 | 52252519630906XXXX | 41,600 | 0.00231% |
| 1320 | 李慧琳 | 52010219690123XXXX | 41,500 | 0.00231% |
| 1321 | 熊涛 | 52010219790818XXXX | 41,455 | 0.00230% |
| 1322 | 冯亚兰 | 52010319730607XXXX | 41,422 | 0.00230% |
| 1323 | 敖萍 | 52010319730212XXXX | 41,393 | 0.00230% |
| 1324 | 何智勇 | 52010319660501XXXX | 41,365 | 0.00230% |
| 1325 | 邹静 | 52010319721210XXXX | 41,320 | 0.00230% |
| 1326 | 龙大庆 | 52010319540526XXXX | 41,312 | 0.00230% |
| 1327 | 董琼 | 52010319601110XXXX | 41,276 | 0.00229% |
| 1328 | 王霞 | 52010219621211XXXX | 41,260 | 0.00229% |
| 1329 | 刘剑 | 52010219750706XXXX | 41,161 | 0.00229% |
| 1330 | 徐泽群 | 52010319660816XXXX | 41,099 | 0.00229% |
| 1331 | 廖一凡 | 52010319580512XXXX | 41,072 | 0.00228% |
| 1332 | 葛定发 | 52010219331220XXXX | 40,950 | 0.00228% |
| 1333 | 周新秀 | 52010319660912XXXX | 40,833 | 0.00227% |
| 1334 | 黄慧芳 | 52010319330227XXXX | 40,833 | 0.00227% |
| 1335 | 尤继彭 | 52010319230325XXXX | 40,833 | 0.00227% |
| 1336 | 冯德群 | 52010319401219XXXX | 40,833 | 0.00227% |
| 1337 | 张景健 | 52010319740130XXXX | 40,800 | 0.00227% |
| 1338 | 邱芳芳 | 52010319530603XXXX | 40,755 | 0.00227% |
| 1339 | 符立全 | 52260119550408XXXX | 40,647 | 0.00226% |
| 1340 | 黄婷婷 | 52020119770529XXXX | 40,620 | 0.00226% |

| 编号 | 股东姓名 | 身份证号 | 持股数量 | 持股比例 |
|------|------|--------------------|--------|----------|
| 1341 | 邱若兰 | 52010319360919XXXX | 40,599 | 0.00226% |
| 1342 | 吴虹 | 52010219680304XXXX | 40,599 | 0.00226% |
| 1343 | 刘敏 | 52010319630129XXXX | 40,576 | 0.00226% |
| 1344 | 张军 | 52010219730317XXXX | 40,510 | 0.00225% |
| 1345 | 杨川银 | 52010219390328XXXX | 40,500 | 0.00225% |
| 1346 | 李博 | 52010319810516XXXX | 40,396 | 0.00225% |
| 1347 | 周媛媛 | 52010319750911XXXX | 40,310 | 0.00224% |
| 1348 | 张兵 | 52010219720203XXXX | 40,291 | 0.00224% |
| 1349 | 赵建国 | 52010219641005XXXX | 40,212 | 0.00224% |
| 1350 | 毛馨 | 52010219760427XXXX | 40,163 | 0.00223% |
| 1351 | 陈劲 | 52010219721202XXXX | 40,160 | 0.00223% |
| 1352 | 胡毅忠 | 52010319620521XXXX | 40,140 | 0.00223% |
| 1353 | 刘鑑云 | 52010319330917XXXX | 40,131 | 0.00223% |
| 1354 | 陶静 | 52010219571221XXXX | 40,131 | 0.00223% |
| 1355 | 麦庆勇 | 52010219531209XXXX | 40,131 | 0.00223% |
| 1356 | 王超 | 52010319740519XXXX | 40,131 | 0.00223% |
| 1357 | 马伟莹 | 52010319721115XXXX | 40,040 | 0.00223% |
| 1358 | 李华 | 52210119710918XXXX | 40,001 | 0.00222% |
| 1359 | 刘家义 | 52270119520217XXXX | 40,000 | 0.00222% |
| 1360 | 唐冉 | 52010219740226XXXX | 40,000 | 0.00222% |
| 1361 | 张开芳 | 52010219580104XXXX | 40,000 | 0.00222% |
| 1362 | 骆军 | 52010319541013XXXX | 40,000 | 0.00222% |
| 1363 | 牟小顺 | 52212519740316XXXX | 40,000 | 0.00222% |
| 1364 | 龙海致 | 52010219720309XXXX | 40,000 | 0.00222% |
| 1365 | 郭云莹 | 52010319580119XXXX | 40,000 | 0.00222% |
| 1366 | 谭胜伟 | 52010319640509XXXX | 40,000 | 0.00222% |
| 1367 | 文萍 | 52010319640614XXXX | 40,000 | 0.00222% |
| 1368 | 王伍仁 | 43010319520725XXXX | 40,000 | 0.00222% |
| 1369 | 程萍 | 52250119770205XXXX | 40,000 | 0.00222% |
| 1370 | 汪晓红 | 52250119680215XXXX | 40,000 | 0.00222% |
| 1371 | 李清梅 | 52010219630914XXXX | 40,000 | 0.00222% |
| 1372 | 黄琼宇 | 52010319701212XXXX | 40,000 | 0.00222% |
| 1373 | 杨一萍 | 52010219580608XXXX | 40,000 | 0.00222% |
| 1374 | 鄢康洪 | 52010319740126XXXX | 40,000 | 0.00222% |
| 1375 | 冷润明 | 52010219470817XXXX | 40,000 | 0.00222% |
| 1376 | 陆建梅 | 52010219710106XXXX | 40,000 | 0.00222% |
| 1377 | 宋庆霞 | 52010319441222XXXX | 40,000 | 0.00222% |
| 1378 | 翟琦 | 52010219631208XXXX | 40,000 | 0.00222% |
| 1379 | 杨勇 | 52010319751001XXXX | 40,000 | 0.00222% |
| 1380 | 刘立勤 | 52020119660813XXXX | 40,000 | 0.00222% |
| 1381 | 李甦 | 52010319750311XXXX | 40,000 | 0.00222% |
| 1382 | 史忠义 | 52011119541019XXXX | 40,000 | 0.00222% |

| 编号 | 股东姓名 | 身份证号 | 持股数量 | 持股比例 |
|------|------|--------------------|--------|----------|
| 1383 | 董婉侠 | 52010319660609XXXX | 40,000 | 0.00222% |
| 1384 | 张瑞天 | 52011219740531XXXX | 40,000 | 0.00222% |
| 1385 | 黄国英 | 52010219360404XXXX | 40,000 | 0.00222% |
| 1386 | 胡铸 | 52010319421221XXXX | 40,000 | 0.00222% |
| 1387 | 严竹梅 | 52010219470506XXXX | 40,000 | 0.00222% |
| 1388 | 刘星延 | 52010319920113XXXX | 40,000 | 0.00222% |
| 1389 | 胡金春 | 52010319421224XXXX | 40,000 | 0.00222% |
| 1390 | 肖洪亮 | 44052419650620XXXX | 40,000 | 0.00222% |
| 1391 | 章秋莲 | 52252319520831XXXX | 40,000 | 0.00222% |
| 1392 | 王昌付 | 43262119511126XXXX | 40,000 | 0.00222% |
| 1393 | 陈爱珍 | 52222319630427XXXX | 40,000 | 0.00222% |
| 1394 | 周亚芹 | 52011319690423XXXX | 40,000 | 0.00222% |
| 1395 | 蒋筑新 | 52010219491123XXXX | 40,000 | 0.00222% |
| 1396 | 郭绍敏 | 32011219620328XXXX | 40,000 | 0.00222% |
| 1397 | 张树勤 | 52011119541202XXXX | 40,000 | 0.00222% |
| 1398 | 孙淑范 | 51062419491025XXXX | 40,000 | 0.00222% |
| 1399 | 张建国 | 52010319660919XXXX | 40,000 | 0.00222% |
| 1400 | 李军 | 52010319710512XXXX | 39,970 | 0.00222% |
| 1401 | 熊平 | 52010319800817XXXX | 39,931 | 0.00222% |
| 1402 | 何南 | 52010219761029XXXX | 39,897 | 0.00222% |
| 1403 | 刘娟 | 52010319750802XXXX | 39,810 | 0.00221% |
| 1404 | 刘祥凤 | 52242519621021XXXX | 39,800 | 0.00221% |
| 1405 | 曾志诚 | 52010219720817XXXX | 39,757 | 0.00221% |
| 1406 | 雷和群 | 52010319690430XXXX | 39,746 | 0.00221% |
| 1407 | 郭红茜 | 52020119660414XXXX | 39,682 | 0.00221% |
| 1408 | 谭莉 | 52010319701114XXXX | 39,663 | 0.00221% |
| 1409 | 王体梅 | 52250219691214XXXX | 39,630 | 0.00220% |
| 1410 | 刘娴 | 52010319700710XXXX | 39,600 | 0.00220% |
| 1411 | 张文黔 | 52010319730310XXXX | 39,550 | 0.00220% |
| 1412 | 周晓 | 52010319791109XXXX | 39,508 | 0.00220% |
| 1413 | 严龙祥 | 52010219530908XXXX | 39,436 | 0.00219% |
| 1414 | 宋翔 | 52010270122XXXX | 39,429 | 0.00219% |
| 1415 | 王小萍 | 52010219700709XXXX | 39,410 | 0.00219% |
| 1416 | 李忠华 | 52252519571202XXXX | 39,376 | 0.00219% |
| 1417 | 刘国英 | 52010219300608XXXX | 39,312 | 0.00219% |
| 1418 | 谢小平 | 52010219510901XXXX | 39,312 | 0.00219% |
| 1419 | 林源 | 52010319720603XXXX | 39,308 | 0.00219% |
| 1420 | 严宏伟 | 52010319730228XXXX | 39,293 | 0.00218% |
| 1421 | 蔡庆军 | 52010219710731XXXX | 39,280 | 0.00218% |
| 1422 | 俞集楠 | 11010319580118XXXX | 39,252 | 0.00218% |
| 1423 | 李伟 | 52020319311011XXXX | 39,195 | 0.00218% |
| 1424 | 龚国云 | 52010319420723XXXX | 39,195 | 0.00218% |

| 编号 | 股东姓名 | 身份证号 | 持股数量 | 持股比例 |
|------|------|--------------------|--------|----------|
| 1425 | 杨健 | 52010219671204XXXX | 39,176 | 0.00218% |
| 1426 | 汪正年 | 52010329050XXXX | 39,147 | 0.00218% |
| 1427 | 王剑 | 52010219710528XXXX | 39,140 | 0.00218% |
| 1428 | 宋阳 | 52252319591020XXXX | 39,087 | 0.00217% |
| 1429 | 于玉华 | 52010319300202XXXX | 39,078 | 0.00217% |
| 1430 | 吕艺 | 52010319651016XXXX | 39,078 | 0.00217% |
| 1431 | 王慧 | 52010319640311XXXX | 38,961 | 0.00217% |
| 1432 | 曾淑德 | 52010334062XXXX | 38,961 | 0.00217% |
| 1433 | 吴景芳 | 52010319630803XXXX | 38,887 | 0.00216% |
| 1434 | 祝正燕 | 52011319730716XXXX | 38,880 | 0.00216% |
| 1435 | 王国蓉 | 52010319550805XXXX | 38,844 | 0.00216% |
| 1436 | 杨艳 | 52010219780610XXXX | 38,810 | 0.00216% |
| 1437 | 王永林 | 52010219620711XXXX | 38,810 | 0.00216% |
| 1438 | 耿红 | 52210119661018XXXX | 38,768 | 0.00216% |
| 1439 | 白丁 | 52010319691207XXXX | 38,760 | 0.00216% |
| 1440 | 周燕华 | 52010219581005XXXX | 38,727 | 0.00215% |
| 1441 | 李世如 | 52010319660808XXXX | 38,695 | 0.00215% |
| 1442 | 王晓梅 | 52010319721022XXXX | 38,691 | 0.00215% |
| 1443 | 许芸 | 52011119710813XXXX | 38,691 | 0.00215% |
| 1444 | 何红葵 | 52010219720303XXXX | 38,610 | 0.00215% |
| 1445 | 严定均 | 52011319480111XXXX | 38,610 | 0.00215% |
| 1446 | 程鸣平 | 52010319531025XXXX | 38,610 | 0.00215% |
| 1447 | 陈媛妍 | 52010319390919XXXX | 38,610 | 0.00215% |
| 1448 | 马莉 | 52011369100XXXX | 38,570 | 0.00214% |
| 1449 | 王永珍 | 52011219650214XXXX | 38,510 | 0.00214% |
| 1450 | 刘德兰 | 52252519690315XXXX | 38,510 | 0.00214% |
| 1451 | 李永书 | 52010219360821XXXX | 38,493 | 0.00214% |
| 1452 | 宋成义 | 52010319420707XXXX | 38,493 | 0.00214% |
| 1453 | 刘复华 | 52010219470228XXXX | 38,493 | 0.00214% |
| 1454 | 方兰 | 52010319660330XXXX | 38,419 | 0.00214% |
| 1455 | 童今 | 52010319731014XXXX | 38,340 | 0.00213% |
| 1456 | 曾东群 | 52010319690204XXXX | 38,257 | 0.00213% |
| 1457 | 张正秀 | 52010319680227XXXX | 38,168 | 0.00212% |
| 1458 | 李芳芳 | 52252219730104XXXX | 38,134 | 0.00212% |
| 1459 | 洒应龙 | 52010319650905XXXX | 38,110 | 0.00212% |
| 1460 | 王海涛 | 52011319710921XXXX | 38,089 | 0.00212% |
| 1461 | 杜堃 | 52010219780128XXXX | 38,074 | 0.00212% |
| 1462 | 周瑾 | 52010319690408XXXX | 38,025 | 0.00211% |
| 1463 | 麦丽兰 | 52010219480903XXXX | 38,025 | 0.00211% |
| 1464 | 胡晓玲 | 52010219660710XXXX | 38,025 | 0.00211% |
| 1465 | 李林 | 52010219750912XXXX | 37,940 | 0.00211% |
| 1466 | 黄旭娜 | 52010319700526XXXX | 37,910 | 0.00211% |

| 编号 | 股东姓名 | 身份证号 | 持股数量 | 持股比例 |
|------|------|--------------------|--------|----------|
| 1467 | 李天真 | 52010219720311XXXX | 37,908 | 0.00211% |
| 1468 | 凌杰 | 52010319631015XXXX | 37,908 | 0.00211% |
| 1469 | 朱虹宇 | 52010219691116XXXX | 37,834 | 0.00210% |
| 1470 | 王柯 | 52010319710705XXXX | 37,821 | 0.00210% |
| 1471 | 王海 | 52010319700709XXXX | 37,810 | 0.00210% |
| 1472 | 郭有英 | 52010219530314XXXX | 37,810 | 0.00210% |
| 1473 | 周尚毅 | 52010219540107XXXX | 37,738 | 0.00210% |
| 1474 | 邓时鹏 | 52010271110XXXX | 37,736 | 0.00210% |
| 1475 | 尹翎 | 52010219731229XXXX | 37,710 | 0.00210% |
| 1476 | 包海智 | 52010319750416XXXX | 37,640 | 0.00209% |
| 1477 | 丁瑞兰 | 52010319610216XXXX | 37,621 | 0.00209% |
| 1478 | 孙静 | 52010319740810XXXX | 37,610 | 0.00209% |
| 1479 | 黄长富 | 52010319490811XXXX | 37,557 | 0.00209% |
| 1480 | 杨秀兰 | 52213119711022XXXX | 37,550 | 0.00209% |
| 1481 | 曹晓芸 | 52010219770920XXXX | 37,510 | 0.00209% |
| 1482 | 王鸿 | 52011319710619XXXX | 37,500 | 0.00208% |
| 1483 | 曹嵘 | 52010219691104XXXX | 37,500 | 0.00208% |
| 1484 | 孟海滨 | 52010219730120XXXX | 37,473 | 0.00208% |
| 1485 | 钟黔灵 | 52010319610422XXXX | 37,440 | 0.00208% |
| 1486 | 王映常 | 52010319321112XXXX | 37,440 | 0.00208% |
| 1487 | 卢正英 | 52010319230505XXXX | 37,440 | 0.00208% |
| 1488 | 张明军 | 52242319680501XXXX | 37,355 | 0.00208% |
| 1489 | 汪辉 | 52010319650129XXXX | 37,337 | 0.00208% |
| 1490 | 郑萍 | 52010219720829XXXX | 37,336 | 0.00208% |
| 1491 | 周培国 | 52011419800307XXXX | 37,323 | 0.00208% |
| 1492 | 王之虹 | 52010319530128XXXX | 37,323 | 0.00208% |
| 1493 | 冉隆鹤 | 52010219410424XXXX | 37,323 | 0.00208% |
| 1494 | 黄娟 | 52210119770302XXXX | 37,300 | 0.00207% |
| 1495 | 田如发 | 52010319631222XXXX | 37,300 | 0.00207% |
| 1496 | 陈颖 | 52010219730330XXXX | 37,270 | 0.00207% |
| 1497 | 蔡卫珍 | 52212719501207XXXX | 37,270 | 0.00207% |
| 1498 | 黄远珍 | 52010219410530XXXX | 37,210 | 0.00207% |
| 1499 | 汪云 | 52010319800111XXXX | 37,210 | 0.00207% |
| 1500 | 安世雄 | 52010219431205XXXX | 37,206 | 0.00207% |
| 1501 | 罗守文 | 52011143111XXXX | 37,206 | 0.00207% |
| 1502 | 张晓云 | 52010319590624XXXX | 37,200 | 0.00207% |
| 1503 | 杨彤纓 | 52010219671030XXXX | 37,170 | 0.00207% |
| 1504 | 杨芳 | 52010219710215XXXX | 37,119 | 0.00206% |
| 1505 | 刘艺净 | 52010219711105XXXX | 37,110 | 0.00206% |
| 1506 | 张杰 | 52010319700131XXXX | 37,098 | 0.00206% |
| 1507 | 贺逸都 | 52010319391011XXXX | 37,089 | 0.00206% |
| 1508 | 杨红萍 | 52010319641105XXXX | 37,089 | 0.00206% |

| 编号 | 股东姓名 | 身份证号 | 持股数量 | 持股比例 |
|------|------|--------------------|--------|----------|
| 1509 | 左雯 | 52010319700407XXXX | 37,036 | 0.00206% |
| 1510 | 杨小萍 | 52010319660624XXXX | 37,036 | 0.00206% |
| 1511 | 康路 | 52010219721218XXXX | 37,019 | 0.00206% |
| 1512 | 莫晓红 | 52010319560504XXXX | 37,010 | 0.00206% |
| 1513 | 祁小妹 | 52010219680622XXXX | 37,010 | 0.00206% |
| 1514 | 徐敏 | 52010219770204XXXX | 37,010 | 0.00206% |
| 1515 | 刘佳 | 52010319791201XXXX | 37,010 | 0.00206% |
| 1516 | 何伟 | 52010219741202XXXX | 37,010 | 0.00206% |
| 1517 | 代琳 | 52010319770920XXXX | 37,010 | 0.00206% |
| 1518 | 罗涵睿 | 52010319740520XXXX | 37,010 | 0.00206% |
| 1519 | 周兰 | 52011119720307XXXX | 37,010 | 0.00206% |
| 1520 | 郑超楠 | 52010319550817XXXX | 37,007 | 0.00206% |
| 1521 | 李文奎 | 52011319701213XXXX | 37,000 | 0.00206% |
| 1522 | 李焯 | 52010319720927XXXX | 36,900 | 0.00205% |
| 1523 | 王平 | 52010219590403XXXX | 36,900 | 0.00205% |
| 1524 | 虞晓军 | 52010219760729XXXX | 36,840 | 0.00205% |
| 1525 | 甘朝霖 | 52010264082XXXX | 36,832 | 0.00205% |
| 1526 | 彭刚 | 52010319740828XXXX | 36,821 | 0.00205% |
| 1527 | 周静 | 52010319750410XXXX | 36,800 | 0.00205% |
| 1528 | 邱国丽 | 52020319601008XXXX | 36,800 | 0.00205% |
| 1529 | 唐作祥 | 52010219651027XXXX | 36,781 | 0.00204% |
| 1530 | 龚伦诏 | 52010219540106XXXX | 36,776 | 0.00204% |
| 1531 | 龚伦训 | 52010319490712XXXX | 36,738 | 0.00204% |
| 1532 | 王玲华 | 52010319710721XXXX | 36,736 | 0.00204% |
| 1533 | 刘薇 | 52010319720730XXXX | 36,736 | 0.00204% |
| 1534 | 尹广庆 | 52242719661226XXXX | 36,736 | 0.00204% |
| 1535 | 曾小芳 | 52010219751217XXXX | 36,734 | 0.00204% |
| 1536 | 龚伦浩 | 11010819520222XXXX | 36,700 | 0.00204% |
| 1537 | 李蓉芳 | 52010319610402XXXX | 36,685 | 0.00204% |
| 1538 | 吴忠阳 | 52010319680604XXXX | 36,640 | 0.00204% |
| 1539 | 高小书 | 52010219680105XXXX | 36,640 | 0.00204% |
| 1540 | 温翰 | 52010219701214XXXX | 36,600 | 0.00203% |
| 1541 | 罗辑 | 52250119741203XXXX | 36,600 | 0.00203% |
| 1542 | 黄俊 | 52010319700428XXXX | 36,600 | 0.00203% |
| 1543 | 王贵华 | 52011319700214XXXX | 36,500 | 0.00203% |
| 1544 | 胡非 | 52010219720208XXXX | 36,500 | 0.00203% |
| 1545 | 汪旭红 | 52210119730506XXXX | 36,481 | 0.00203% |
| 1546 | 赵菲 | 52010319740912XXXX | 36,445 | 0.00203% |
| 1547 | 李燕 | 52010219760823XXXX | 36,440 | 0.00203% |
| 1548 | 汪子琦 | 52010319730901XXXX | 36,423 | 0.00203% |
| 1549 | 张玉琴 | 52010219700913XXXX | 36,400 | 0.00202% |
| 1550 | 刘筑英 | 52010219550815XXXX | 36,360 | 0.00202% |

| 编号 | 股东姓名 | 身份证号 | 持股数量 | 持股比例 |
|------|------|--------------------|--------|----------|
| 1551 | 赵正琴 | 52011219651103XXXX | 36,355 | 0.00202% |
| 1552 | 周凌霄 | 52010319640401XXXX | 36,213 | 0.00201% |
| 1553 | 程悟生 | 52011119720522XXXX | 36,200 | 0.00201% |
| 1554 | 李明 | 52010319730725XXXX | 36,200 | 0.00201% |
| 1555 | 庞俊群 | 52010219580329XXXX | 36,177 | 0.00201% |
| 1556 | 袁玉华 | 52010319510113XXXX | 36,160 | 0.00201% |
| 1557 | 王建芸 | 52010319620124XXXX | 36,153 | 0.00201% |
| 1558 | 李筑娴 | 52010219590416XXXX | 36,100 | 0.00201% |
| 1559 | 施建荣 | 52010219660815XXXX | 36,100 | 0.00201% |
| 1560 | 周敬敬 | 52010219810411XXXX | 36,036 | 0.00200% |
| 1561 | 凌世龙 | 52010319281218XXXX | 36,036 | 0.00200% |
| 1562 | 王自萍 | 52010219540308XXXX | 36,036 | 0.00200% |
| 1563 | 周莉莉 | 52010219781031XXXX | 36,030 | 0.00200% |
| 1564 | 刘宇 | 52010319710323XXXX | 36,000 | 0.00200% |
| 1565 | 任莉 | 52010219710525XXXX | 36,000 | 0.00200% |
| 1566 | 管珏 | 52010319710819XXXX | 36,000 | 0.00200% |
| 1567 | 黄敏 | 52010319730730XXXX | 36,000 | 0.00200% |
| 1568 | 杨勇 | 52010319630314XXXX | 36,000 | 0.00200% |
| 1569 | 尚冰 | 52010319720127XXXX | 36,000 | 0.00200% |
| 1570 | 邹刚 | 52010319580823XXXX | 36,000 | 0.00200% |
| 1571 | 邱海明 | 52010319690123XXXX | 36,000 | 0.00200% |
| 1572 | 鲁英华 | 52010319710720XXXX | 35,998 | 0.00200% |
| 1573 | 范菊红 | 52010319601025XXXX | 35,950 | 0.00200% |
| 1574 | 李岚 | 52010219631223XXXX | 35,926 | 0.00200% |
| 1575 | 周薇 | 52010319750618XXXX | 35,900 | 0.00200% |
| 1576 | 余巍 | 52010219750626XXXX | 35,834 | 0.00199% |
| 1577 | 唐欧 | 52010319630701XXXX | 35,802 | 0.00199% |
| 1578 | 龚远贵 | 52010233110XXXX | 35,802 | 0.00199% |
| 1579 | 雷宏燕 | 52010219760429XXXX | 35,779 | 0.00199% |
| 1580 | 郭雁 | 52242219701230XXXX | 35,770 | 0.00199% |
| 1581 | 汪贵娥 | 52011219740606XXXX | 35,770 | 0.00199% |
| 1582 | 骆正纲 | 52010219751106XXXX | 35,762 | 0.00199% |
| 1583 | 骆庆兰 | 52010319700112XXXX | 35,745 | 0.00199% |
| 1584 | 余元梅 | 52020119691229XXXX | 35,700 | 0.00198% |
| 1585 | 丁楼 | 52010319760923XXXX | 35,700 | 0.00198% |
| 1586 | 肖红斌 | 52010319760226XXXX | 35,685 | 0.00198% |
| 1587 | 刘平 | 52010319691129XXXX | 35,685 | 0.00198% |
| 1588 | 徐皖勇 | 52010219600302XXXX | 35,685 | 0.00198% |
| 1589 | 黄丽娟 | 51212319730103XXXX | 35,677 | 0.00198% |
| 1590 | 覃成康 | 52010219660507XXXX | 35,660 | 0.00198% |
| 1591 | 夏燕 | 52010319730901XXXX | 35,600 | 0.00198% |
| 1592 | 王惠章 | 52010219300629XXXX | 35,568 | 0.00198% |

| 编号 | 股东姓名 | 身份证号 | 持股数量 | 持股比例 |
|------|------|--------------------|--------|----------|
| 1593 | 张惠敏 | 52010219561207XXXX | 35,568 | 0.00198% |
| 1594 | 张毓麟 | 52010319360319XXXX | 35,568 | 0.00198% |
| 1595 | 肖传贤 | 52010319490102XXXX | 35,568 | 0.00198% |
| 1596 | 黄道祥 | 52010219480521XXXX | 35,568 | 0.00198% |
| 1597 | 毛希多 | 52010219720818XXXX | 35,561 | 0.00198% |
| 1598 | 党尚基 | 52010319510109XXXX | 35,515 | 0.00197% |
| 1599 | 叶晓甫 | 52010319740211XXXX | 35,511 | 0.00197% |
| 1600 | 罗进松 | 52010319790427XXXX | 35,500 | 0.00197% |
| 1601 | 贺定珊 | 52210119700703XXXX | 35,500 | 0.00197% |
| 1602 | 田家菊 | 52010319471014XXXX | 35,451 | 0.00197% |
| 1603 | 江涛 | 65280119700701XXXX | 35,438 | 0.00197% |
| 1604 | 崔颖 | 52010219740803XXXX | 35,438 | 0.00197% |
| 1605 | 李兰 | 52010219710413XXXX | 35,407 | 0.00197% |
| 1606 | 汪志远 | 52010319471010XXXX | 35,348 | 0.00197% |
| 1607 | 张国红 | 52010319670929XXXX | 35,334 | 0.00196% |
| 1608 | 夏占英 | 52010219520914XXXX | 35,334 | 0.00196% |
| 1609 | 戴杰 | 52010319810303XXXX | 35,334 | 0.00196% |
| 1610 | 胡元华 | 52010219541215XXXX | 35,327 | 0.00196% |
| 1611 | 韩巍 | 52010319760122XXXX | 35,300 | 0.00196% |
| 1612 | 杨光厚 | 52010219691221XXXX | 35,300 | 0.00196% |
| 1613 | 熊建 | 52010319750511XXXX | 35,294 | 0.00196% |
| 1614 | 马维娜 | 52010319530730XXXX | 35,227 | 0.00196% |
| 1615 | 于凤英 | 52010319250921XXXX | 35,217 | 0.00196% |
| 1616 | 赵元明 | 52010219570614XXXX | 35,217 | 0.00196% |
| 1617 | 黄泽贵 | 52010319550425XXXX | 35,217 | 0.00196% |
| 1618 | 韩晓羽 | 52010219720921XXXX | 35,200 | 0.00196% |
| 1619 | 吴翠珍 | 52010219611031XXXX | 35,200 | 0.00196% |
| 1620 | 胡荣 | 52011219741217XXXX | 35,185 | 0.00196% |
| 1621 | 艾桂华 | 52010219650608XXXX | 35,160 | 0.00195% |
| 1622 | 林楠 | 52010319490417XXXX | 35,100 | 0.00195% |
| 1623 | 代锦 | 52010319550520XXXX | 35,100 | 0.00195% |
| 1624 | 段京京 | 52010219530511XXXX | 35,100 | 0.00195% |
| 1625 | 林子敬 | 52010219711102XXXX | 35,100 | 0.00195% |
| 1626 | 王敏 | 52011219750113XXXX | 35,100 | 0.00195% |
| 1627 | 王琴 | 52010219801113XXXX | 35,100 | 0.00195% |
| 1628 | 魏佩珊 | 52250119700617XXXX | 35,100 | 0.00195% |
| 1629 | 熊德宝 | 52010219630901XXXX | 35,100 | 0.00195% |
| 1630 | 卢金花 | 52010319620223XXXX | 35,100 | 0.00195% |
| 1631 | 徐雪梅 | 52210119570203XXXX | 35,100 | 0.00195% |
| 1632 | 廖友富 | 52252519540822XXXX | 35,100 | 0.00195% |
| 1633 | 凌载芬 | 52010219381229XXXX | 35,100 | 0.00195% |
| 1634 | 曾庆忠 | 52010319450408XXXX | 35,100 | 0.00195% |

| 编号 | 股东姓名 | 身份证号 | 持股数量 | 持股比例 |
|------|------|--------------------|--------|----------|
| 1635 | 池有富 | 52010319301014XXXX | 35,100 | 0.00195% |
| 1636 | 李人木 | 43028119480402XXXX | 35,100 | 0.00195% |
| 1637 | 吴俊 | 52010219790317XXXX | 35,100 | 0.00195% |
| 1638 | 区之麟 | 52010319281101XXXX | 35,100 | 0.00195% |
| 1639 | 唐亚 | 52010219570804XXXX | 35,100 | 0.00195% |
| 1640 | 涂肖洵 | 52010319591130XXXX | 35,100 | 0.00195% |
| 1641 | 李洪治 | 52010219560918XXXX | 35,100 | 0.00195% |
| 1642 | 缪石先 | 52010219401130XXXX | 35,100 | 0.00195% |
| 1643 | 樊阳飞 | 52010219630301XXXX | 35,100 | 0.00195% |
| 1644 | 蒋凌云 | 52010319740324XXXX | 35,100 | 0.00195% |
| 1645 | 曾庆钰 | 52010219621009XXXX | 35,100 | 0.00195% |
| 1646 | 何银娣 | 52273119470510XXXX | 35,100 | 0.00195% |
| 1647 | 瞿璐 | 52011319731019XXXX | 35,100 | 0.00195% |
| 1648 | 黄桂林 | 52011219541025XXXX | 35,100 | 0.00195% |
| 1649 | 吴玉琴 | 52011219480805XXXX | 35,100 | 0.00195% |
| 1650 | 权良碧 | 52250219741107XXXX | 35,070 | 0.00195% |
| 1651 | 叶梅 | 52011319751207XXXX | 35,005 | 0.00195% |
| 1652 | 陈荣庆 | 52010319630815XXXX | 35,000 | 0.00195% |
| 1653 | 刘钰 | 52010219830331XXXX | 35,000 | 0.00195% |
| 1654 | 陈荣萍 | 52010319660720XXXX | 35,000 | 0.00195% |
| 1655 | 顾果 | 52010219730614XXXX | 35,000 | 0.00195% |
| 1656 | 桑圣杉 | 52010319740615XXXX | 35,000 | 0.00195% |
| 1657 | 徐国芬 | 52212319660304XXXX | 35,000 | 0.00195% |
| 1658 | 彭荣杰 | 52011119670620XXXX | 34,978 | 0.00194% |
| 1659 | 宋虎跃 | 52010219740221XXXX | 34,931 | 0.00194% |
| 1660 | 蒋绍成 | 52010319540227XXXX | 34,930 | 0.00194% |
| 1661 | 李清秀 | 52010219521223XXXX | 34,905 | 0.00194% |
| 1662 | 申建伟 | 52010319670528XXXX | 34,900 | 0.00194% |
| 1663 | 高晓春 | 52010319570401XXXX | 34,900 | 0.00194% |
| 1664 | 许志翔 | 52010219520118XXXX | 34,900 | 0.00194% |
| 1665 | 杨旻 | 52010319741220XXXX | 34,890 | 0.00194% |
| 1666 | 王远黔 | 52010219610428XXXX | 34,885 | 0.00194% |
| 1667 | 刘秀萍 | 52010219620225XXXX | 34,873 | 0.00194% |
| 1668 | 蔡守敬 | 52010237113XXXX | 34,866 | 0.00194% |
| 1669 | 袁雪 | 52010219760305XXXX | 34,866 | 0.00194% |
| 1670 | 冯承英 | 52010319681229XXXX | 34,830 | 0.00194% |
| 1671 | 贺莹 | 52010319690919XXXX | 34,798 | 0.00193% |
| 1672 | 曾江竹 | 52010219721104XXXX | 34,779 | 0.00193% |
| 1673 | 宋淑珍 | 52010324082XXXX | 34,749 | 0.00193% |
| 1674 | 向泽民 | 52010219591110XXXX | 34,632 | 0.00193% |
| 1675 | 秦桂平 | 52010219530114XXXX | 34,632 | 0.00193% |
| 1676 | 王婉秋 | 52010219741023XXXX | 34,600 | 0.00192% |

| 编号 | 股东姓名 | 身份证号 | 持股数量 | 持股比例 |
|------|------|--------------------|--------|----------|
| 1677 | 金龙 | 52010219880505XXXX | 34,522 | 0.00192% |
| 1678 | 刘坚 | 52010219630523XXXX | 34,515 | 0.00192% |
| 1679 | 黄燕 | 52010319751109XXXX | 34,492 | 0.00192% |
| 1680 | 韩旭 | 52011219720710XXXX | 34,460 | 0.00192% |
| 1681 | 陈海虹 | 52010219741112XXXX | 34,436 | 0.00191% |
| 1682 | 彭天意 | 52010219711117XXXX | 34,400 | 0.00191% |
| 1683 | 刘小云 | 52010319381104XXXX | 34,398 | 0.00191% |
| 1684 | 高亚益 | 52010219581030XXXX | 34,398 | 0.00191% |
| 1685 | 赵玉华 | 52010319410528XXXX | 34,398 | 0.00191% |
| 1686 | 宫新南 | 52010219431217XXXX | 34,398 | 0.00191% |
| 1687 | 罗泽忠 | 52010319520510XXXX | 34,398 | 0.00191% |
| 1688 | 夏翔 | 52010319750817XXXX | 34,362 | 0.00191% |
| 1689 | 赵巧 | 52242219740420XXXX | 34,300 | 0.00191% |
| 1690 | 谭彬 | 52010319621029XXXX | 34,281 | 0.00191% |
| 1691 | 平永波 | 52011319710124XXXX | 34,190 | 0.00190% |
| 1692 | 张苏晋 | 52010219580610XXXX | 34,164 | 0.00190% |
| 1693 | 苗晋喜 | 52010219741028XXXX | 34,162 | 0.00190% |
| 1694 | 吴斌 | 52010219710320XXXX | 34,162 | 0.00190% |
| 1695 | 丁慧敏 | 52010219700420XXXX | 34,086 | 0.00190% |
| 1696 | 方林 | 52010219750515XXXX | 34,034 | 0.00189% |
| 1697 | 徐亚玲 | 52010219770317XXXX | 34,024 | 0.00189% |
| 1698 | 郑传琴 | 52011319480213XXXX | 33,984 | 0.00189% |
| 1699 | 叶红 | 52010219560518XXXX | 33,930 | 0.00189% |
| 1700 | 钟芹 | 52010219690205XXXX | 33,930 | 0.00189% |
| 1701 | 欧阳晓霞 | 52020119730406XXXX | 33,900 | 0.00188% |
| 1702 | 秦进宏 | 42010219681026XXXX | 33,900 | 0.00188% |
| 1703 | 黄青 | 52010319791212XXXX | 33,900 | 0.00188% |
| 1704 | 申林 | 52010219750420XXXX | 33,900 | 0.00188% |
| 1705 | 岳咏菊 | 52010219751203XXXX | 33,900 | 0.00188% |
| 1706 | 宋宏丹 | 52263119770801XXXX | 33,900 | 0.00188% |
| 1707 | 徐滔 | 52011319781212XXXX | 33,900 | 0.00188% |
| 1708 | 杨彤 | 52011219740901XXXX | 33,900 | 0.00188% |
| 1709 | 崔小明 | 52010219790102XXXX | 33,900 | 0.00188% |
| 1710 | 刘婕 | 52250219780916XXXX | 33,900 | 0.00188% |
| 1711 | 吴道萍 | 52252519670813XXXX | 33,900 | 0.00188% |
| 1712 | 吴本善 | 52010219540530XXXX | 33,813 | 0.00188% |
| 1713 | 易良燕 | 52011119750607XXXX | 33,800 | 0.00188% |
| 1714 | 王正纲 | 52010319680811XXXX | 33,800 | 0.00188% |
| 1715 | 张红亚 | 41092219731029XXXX | 33,754 | 0.00188% |
| 1716 | 刘志海 | 52011419760718XXXX | 33,750 | 0.00188% |
| 1717 | 韦莉 | 52010319621007XXXX | 33,700 | 0.00187% |
| 1718 | 梅松 | 52010319790923XXXX | 33,700 | 0.00187% |

| 编号 | 股东姓名 | 身份证号 | 持股数量 | 持股比例 |
|------|------|--------------------|--------|----------|
| 1719 | 李海 | 52010219770917XXXX | 33,700 | 0.00187% |
| 1720 | 李玉华 | 52010319270321XXXX | 33,696 | 0.00187% |
| 1721 | 吴迎红 | 52010219790403XXXX | 33,696 | 0.00187% |
| 1722 | 夏瑞金 | 52010319421115XXXX | 33,696 | 0.00187% |
| 1723 | 钱寻常 | 52010219420325XXXX | 33,696 | 0.00187% |
| 1724 | 胡建华 | 52010219650705XXXX | 33,696 | 0.00187% |
| 1725 | 尤欣 | 52010319760615XXXX | 33,694 | 0.00187% |
| 1726 | 王厚安 | 52010219371107XXXX | 33,689 | 0.00187% |
| 1727 | 汤鹏翼 | 52010319570205XXXX | 33,673 | 0.00187% |
| 1728 | 杨淑华 | 52010319410429XXXX | 33,603 | 0.00187% |
| 1729 | 何娟 | 52010219700322XXXX | 33,600 | 0.00187% |
| 1730 | 许玫 | 52010219770812XXXX | 33,600 | 0.00187% |
| 1731 | 黄柯夫 | 52010319770913XXXX | 33,600 | 0.00187% |
| 1732 | 潘平生 | 52010219501019XXXX | 33,600 | 0.00187% |
| 1733 | 杨戎 | 52010219700716XXXX | 33,579 | 0.00187% |
| 1734 | 孙会德 | 52010319400123XXXX | 33,572 | 0.00187% |
| 1735 | 谭长沙 | 52010319570909XXXX | 33,510 | 0.00186% |
| 1736 | 罗经建 | 52010319530806XXXX | 33,510 | 0.00186% |
| 1737 | 谢如德 | 52010219680904XXXX | 33,500 | 0.00186% |
| 1738 | 桂晓娟 | 52010219740725XXXX | 33,500 | 0.00186% |
| 1739 | 郑轶毅 | 52222119720318XXXX | 33,500 | 0.00186% |
| 1740 | 陈茂 | 52010319750922XXXX | 33,500 | 0.00186% |
| 1741 | 侯蓓 | 52210119760524XXXX | 33,500 | 0.00186% |
| 1742 | 谭松 | 52010319770509XXXX | 33,500 | 0.00186% |
| 1743 | 程萍 | 52250119761224XXXX | 33,500 | 0.00186% |
| 1744 | 申琳 | 52010319770407XXXX | 33,500 | 0.00186% |
| 1745 | 李天慈 | 53010319490730XXXX | 33,462 | 0.00186% |
| 1746 | 程学理 | 52010219470504XXXX | 33,462 | 0.00186% |
| 1747 | 李宇 | 52010319720122XXXX | 33,403 | 0.00186% |
| 1748 | 周华 | 52010219750701XXXX | 33,400 | 0.00186% |
| 1749 | 孟学凤 | 52222519721028XXXX | 33,400 | 0.00186% |
| 1750 | 代丽芳 | 52010319390607XXXX | 33,400 | 0.00186% |
| 1751 | 崔和平 | 52260119550827XXXX | 33,400 | 0.00186% |
| 1752 | 陈文举 | 52010319400223XXXX | 33,345 | 0.00185% |
| 1753 | 龙莉莎 | 52010219741026XXXX | 33,336 | 0.00185% |
| 1754 | 赵平 | 52010319731103XXXX | 33,318 | 0.00185% |
| 1755 | 刘皓 | 52010219760815XXXX | 33,228 | 0.00185% |
| 1756 | 龚德志 | 51102219651218XXXX | 33,209 | 0.00185% |
| 1757 | 王志愿 | 52010219510615XXXX | 32,994 | 0.00183% |
| 1758 | 彭执儒 | 44040119471021XXXX | 32,994 | 0.00183% |
| 1759 | 张颖 | 52212219741224XXXX | 32,986 | 0.00183% |
| 1760 | 鲍彩琴 | 52010319661023XXXX | 32,973 | 0.00183% |

| 编号 | 股东姓名 | 身份证号 | 持股数量 | 持股比例 |
|------|------|--------------------|--------|----------|
| 1761 | 汤锡莹 | 52010219720418XXXX | 32,969 | 0.00183% |
| 1762 | 宋建生 | 52010219550120XXXX | 32,877 | 0.00183% |
| 1763 | 姜敏 | 52010219691030XXXX | 32,877 | 0.00183% |
| 1764 | 刘蕴辉 | 52010219391026XXXX | 32,877 | 0.00183% |
| 1765 | 王文玉 | 52010219470526XXXX | 32,877 | 0.00183% |
| 1766 | 张玉珍 | 52010219340318XXXX | 32,877 | 0.00183% |
| 1767 | 李晓燕 | 52010319651102XXXX | 32,820 | 0.00182% |
| 1768 | 唐立红 | 52010319680301XXXX | 32,760 | 0.00182% |
| 1769 | 谭谨 | 52010319550323XXXX | 32,760 | 0.00182% |
| 1770 | 陈贵丽 | 52010219660521XXXX | 32,750 | 0.00182% |
| 1771 | 孙刚 | 52010319600811XXXX | 32,709 | 0.00182% |
| 1772 | 尹助琼 | 52010219560615XXXX | 32,700 | 0.00182% |
| 1773 | 田忠清 | 52242719710916XXXX | 32,665 | 0.00182% |
| 1774 | 彭勇 | 52010219680203XXXX | 32,636 | 0.00181% |
| 1775 | 童亚利 | 52010219660219XXXX | 32,614 | 0.00181% |
| 1776 | 杜红萍 | 52010219680818XXXX | 32,607 | 0.00181% |
| 1777 | 杨莉 | 52010219710612XXXX | 32,600 | 0.00181% |
| 1778 | 袁圃 | 52020219540806XXXX | 32,590 | 0.00181% |
| 1779 | 王亚飞 | 52010219731226XXXX | 32,573 | 0.00181% |
| 1780 | 谭明学 | 52010319690621XXXX | 32,552 | 0.00181% |
| 1781 | 陈翔 | 52010319720702XXXX | 32,539 | 0.00181% |
| 1782 | 叶杰翔 | 52010219701108XXXX | 32,526 | 0.00181% |
| 1783 | 吴仕龙 | 52242719620627XXXX | 32,520 | 0.00181% |
| 1784 | 王思穗 | 52010319600331XXXX | 32,456 | 0.00180% |
| 1785 | 杨能易 | 52010219320912XXXX | 32,409 | 0.00180% |
| 1786 | 蔡咏迪 | 52010319690923XXXX | 32,340 | 0.00180% |
| 1787 | 刘筱兰 | 52010254092XXXX | 32,340 | 0.00180% |
| 1788 | 刘文刚 | 52011119750120XXXX | 32,333 | 0.00180% |
| 1789 | 潘雪松 | 52010219701209XXXX | 32,318 | 0.00180% |
| 1790 | 周玉英 | 52010319620621XXXX | 32,292 | 0.00180% |
| 1791 | 胡川渝 | 52010319531121XXXX | 32,292 | 0.00180% |
| 1792 | 吴召南 | 52010319311027XXXX | 32,292 | 0.00180% |
| 1793 | 崔楠 | 52010219731001XXXX | 32,256 | 0.00179% |
| 1794 | 郭智 | 52010319710312XXXX | 32,239 | 0.00179% |
| 1795 | 杨莉 | 52010319760326XXXX | 32,235 | 0.00179% |
| 1796 | 文健群 | 36242719701007XXXX | 32,220 | 0.00179% |
| 1797 | 柏毓琴 | 52010219550814XXXX | 32,175 | 0.00179% |
| 1798 | 张蕴瑜 | 52010319470901XXXX | 32,175 | 0.00179% |
| 1799 | 张登 | 52011319790612XXXX | 32,175 | 0.00179% |
| 1800 | 戈培英 | 52010319611114XXXX | 32,175 | 0.00179% |
| 1801 | 戈培寿 | 52010319580106XXXX | 32,175 | 0.00179% |
| 1802 | 周国静 | 52010319360715XXXX | 32,175 | 0.00179% |

| 编号 | 股东姓名 | 身份证号 | 持股数量 | 持股比例 |
|------|------|--------------------|--------|----------|
| 1803 | 戈培裙 | 52010319631020XXXX | 32,175 | 0.00179% |
| 1804 | 戈培凤 | 52010319560705XXXX | 32,175 | 0.00179% |
| 1805 | 吴姗 | 52010319690220XXXX | 32,150 | 0.00179% |
| 1806 | 钱涛 | 43300119730110XXXX | 32,100 | 0.00178% |
| 1807 | 罗丹 | 52010219760419XXXX | 32,080 | 0.00178% |
| 1808 | 王津 | 52010319730803XXXX | 32,080 | 0.00178% |
| 1809 | 刘树忠 | 52010219690726XXXX | 32,058 | 0.00178% |
| 1810 | 袁昌伟 | 52011319650720XXXX | 32,041 | 0.00178% |
| 1811 | 龙丽娥 | 52010319690219XXXX | 32,027 | 0.00178% |
| 1812 | 刘薇 | 52010219740214XXXX | 32,020 | 0.00178% |
| 1813 | 陈卓娅 | 52010319590521XXXX | 32,014 | 0.00178% |
| 1814 | 杜纪春 | 52010219310216XXXX | 31,982 | 0.00178% |
| 1815 | 孙敏 | 52010319690310XXXX | 31,939 | 0.00178% |
| 1816 | 李雪芳 | 52010319731025XXXX | 31,901 | 0.00177% |
| 1817 | 赵谊霞 | 52010219730625XXXX | 31,900 | 0.00177% |
| 1818 | 罗琨 | 52010319710503XXXX | 31,900 | 0.00177% |
| 1819 | 王丽 | 52010219670513XXXX | 31,865 | 0.00177% |
| 1820 | 覃爱清 | 43262119650714XXXX | 31,856 | 0.00177% |
| 1821 | 王燕 | 52010219810316XXXX | 31,800 | 0.00177% |
| 1822 | 鲁俊波 | 52212819741013XXXX | 31,790 | 0.00177% |
| 1823 | 唐丽 | 52212419760815XXXX | 31,790 | 0.00177% |
| 1824 | 张慧 | 52010219750129XXXX | 31,788 | 0.00177% |
| 1825 | 高红 | 52010319740728XXXX | 31,754 | 0.00177% |
| 1826 | 竺仕钊 | 52010219520414XXXX | 31,707 | 0.00176% |
| 1827 | 王海凤 | 52010219570710XXXX | 31,700 | 0.00176% |
| 1828 | 刘翠 | 52010319500501XXXX | 31,700 | 0.00176% |
| 1829 | 李新琴 | 52252519551228XXXX | 31,700 | 0.00176% |
| 1830 | 金晓红 | 52010319661124XXXX | 31,684 | 0.00176% |
| 1831 | 刘师楷 | 52020219460914XXXX | 31,600 | 0.00176% |
| 1832 | 孙涓 | 52010219781109XXXX | 31,600 | 0.00176% |
| 1833 | 马全英 | 52252519500814XXXX | 31,590 | 0.00176% |
| 1834 | 赵力儒 | 52010319761224XXXX | 31,590 | 0.00176% |
| 1835 | 吴贵云 | 52011319590622XXXX | 31,590 | 0.00176% |
| 1836 | 欧南屏 | 52010219321001XXXX | 31,590 | 0.00176% |
| 1837 | 颜红 | 52010319580723XXXX | 31,480 | 0.00175% |
| 1838 | 谢积富 | 52020331061XXXX | 31,473 | 0.00175% |
| 1839 | 田渊 | 52010219650824XXXX | 31,450 | 0.00175% |
| 1840 | 徐茜 | 52010219720802XXXX | 31,422 | 0.00175% |
| 1841 | 徐元霞 | 52010319710813XXXX | 31,422 | 0.00175% |
| 1842 | 陶华洲 | 52010219641214XXXX | 31,386 | 0.00175% |
| 1843 | 张晓通 | 52010319401006XXXX | 31,356 | 0.00174% |
| 1844 | 马健生 | 52010219530318XXXX | 31,356 | 0.00174% |

| 编号 | 股东姓名 | 身份证号 | 持股数量 | 持股比例 |
|------|------|--------------------|--------|----------|
| 1845 | 江东 | 52213219740219XXXX | 31,308 | 0.00174% |
| 1846 | 熊廷祥 | 52210119400117XXXX | 31,300 | 0.00174% |
| 1847 | 黄秀英 | 52010219440424XXXX | 31,287 | 0.00174% |
| 1848 | 陈学斌 | 52242219530929XXXX | 31,269 | 0.00174% |
| 1849 | 钱文 | 52010219800626XXXX | 31,239 | 0.00174% |
| 1850 | 黄梅芬 | 52010219290109XXXX | 31,239 | 0.00174% |
| 1851 | 陈继萍 | 52010361020XXXX | 31,239 | 0.00174% |
| 1852 | 詹玲 | 52010319530815XXXX | 31,239 | 0.00174% |
| 1853 | 夏冰 | 52010319660808XXXX | 31,239 | 0.00174% |
| 1854 | 芦晓菊 | 52010219690816XXXX | 31,212 | 0.00174% |
| 1855 | 裘美蓉 | 52010319530413XXXX | 31,186 | 0.00173% |
| 1856 | 何一川 | 52010361013XXXX | 31,120 | 0.00173% |
| 1857 | 王瑾 | 52252519710718XXXX | 31,120 | 0.00173% |
| 1858 | 胡英 | 52242419830217XXXX | 31,100 | 0.00173% |
| 1859 | 肖锋 | 52011119630318XXXX | 31,088 | 0.00173% |
| 1860 | 王玥玥 | 52010219740317XXXX | 31,052 | 0.00173% |
| 1861 | 朱健秋 | 52010219700929XXXX | 30,982 | 0.00172% |
| 1862 | 陈宏康 | 52010319710307XXXX | 30,927 | 0.00172% |
| 1863 | 谢杼 | 52010219730317XXXX | 30,888 | 0.00172% |
| 1864 | 阮亚萍 | 52242119730317XXXX | 30,852 | 0.00172% |
| 1865 | 王季婷 | 52010319851207XXXX | 30,771 | 0.00171% |
| 1866 | 陈添贵 | 52010319510630XXXX | 30,771 | 0.00171% |
| 1867 | 米立 | 52010319650902XXXX | 30,771 | 0.00171% |
| 1868 | 薛笑容 | 52010319481116XXXX | 30,771 | 0.00171% |
| 1869 | 马敬书 | 52010319621225XXXX | 30,771 | 0.00171% |
| 1870 | 朱登忠 | 52011319510510XXXX | 30,715 | 0.00171% |
| 1871 | 叶国强 | 52010219711115XXXX | 30,654 | 0.00170% |
| 1872 | 吴琼 | 52010319671124XXXX | 30,636 | 0.00170% |
| 1873 | 董媛 | 52010219740416XXXX | 30,610 | 0.00170% |
| 1874 | 蔡嘉莉 | 52010319750408XXXX | 30,584 | 0.00170% |
| 1875 | 曾祥波 | 52010319730914XXXX | 30,537 | 0.00170% |
| 1876 | 翟立强 | 52010319431105XXXX | 30,537 | 0.00170% |
| 1877 | 郑月梅 | 52010219580518XXXX | 30,537 | 0.00170% |
| 1878 | 曾庆元 | 52010219420122XXXX | 30,537 | 0.00170% |
| 1879 | 叶倩 | 52010319760725XXXX | 30,520 | 0.00170% |
| 1880 | 季莅 | 52011319731003XXXX | 30,450 | 0.00169% |
| 1881 | 陈莹 | 52010319771204XXXX | 30,401 | 0.00169% |
| 1882 | 刘庆媛 | 52010319730721XXXX | 30,401 | 0.00169% |
| 1883 | 王艳 | 52010319771226XXXX | 30,310 | 0.00169% |
| 1884 | 陈勇 | 52010219700726XXXX | 30,310 | 0.00169% |
| 1885 | 卞海红 | 52010219681201XXXX | 30,310 | 0.00169% |
| 1886 | 宋宝珍 | 52010219410214XXXX | 30,234 | 0.00168% |

| 编号 | 股东姓名 | 身份证号 | 持股数量 | 持股比例 |
|------|------|--------------------|--------|----------|
| 1887 | 汪建平 | 52010219680531XXXX | 30,110 | 0.00167% |
| 1888 | 赵凝 | 52010219690608XXXX | 30,069 | 0.00167% |
| 1889 | 胡雁 | 52010219710103XXXX | 30,016 | 0.00167% |
| 1890 | 刘萍 | 52010219620917XXXX | 30,010 | 0.00167% |
| 1891 | 吴国全 | 52010319531201XXXX | 30,000 | 0.00167% |
| 1892 | 宋元华 | 52010219660805XXXX | 30,000 | 0.00167% |
| 1893 | 梅义 | 52010319740328XXXX | 30,000 | 0.00167% |
| 1894 | 万德平 | 52252619650610XXXX | 30,000 | 0.00167% |
| 1895 | 李家炯 | 52010319450503XXXX | 30,000 | 0.00167% |
| 1896 | 张玉萍 | 52010219730711XXXX | 30,000 | 0.00167% |
| 1897 | 岳继军 | 51013019720716XXXX | 30,000 | 0.00167% |
| 1898 | 韩燕 | 52010319661213XXXX | 30,000 | 0.00167% |
| 1899 | 李贵州 | 52010219561004XXXX | 30,000 | 0.00167% |
| 1900 | 刘海 | 52010219700203XXXX | 30,000 | 0.00167% |
| 1901 | 阮永梅 | 52010219481222XXXX | 30,000 | 0.00167% |
| 1902 | 许钟玲 | 52010319500916XXXX | 30,000 | 0.00167% |
| 1903 | 陈斯晖 | 52010319530315XXXX | 30,000 | 0.00167% |
| 1904 | 宋兆丽 | 52011264092XXXX | 30,000 | 0.00167% |
| 1905 | 田爱军 | 52010319700324XXXX | 30,000 | 0.00167% |
| 1906 | 唐玲玲 | 52010319560324XXXX | 30,000 | 0.00167% |
| 1907 | 孙丽黎 | 52010362052XXXX | 30,000 | 0.00167% |
| 1908 | 袁建三 | 52010332080XXXX | 30,000 | 0.00167% |
| 1909 | 田莉 | 52010319690114XXXX | 30,000 | 0.00167% |
| 1910 | 涂燕飞 | 52010219730430XXXX | 30,000 | 0.00167% |
| 1911 | 王泽厚 | 52010319430214XXXX | 30,000 | 0.00167% |
| 1912 | 李欣轩 | 52010319731026XXXX | 30,000 | 0.00167% |
| 1913 | 黄克能 | 52010219550809XXXX | 30,000 | 0.00167% |
| 1914 | 蒋东辉 | 51010319681018XXXX | 30,000 | 0.00167% |
| 1915 | 周其厚 | 52010219480901XXXX | 30,000 | 0.00167% |
| 1916 | 黄建平 | 52010219630124XXXX | 30,000 | 0.00167% |
| 1917 | 卿德雄 | 52010219480813XXXX | 30,000 | 0.00167% |
| 1918 | 龙建 | 52270119640202XXXX | 30,000 | 0.00167% |
| 1919 | 朱海娇 | 33032319730113XXXX | 30,000 | 0.00167% |
| 1920 | 毕焱森 | 52242419400905XXXX | 30,000 | 0.00167% |
| 1921 | 任建国 | 52010219600517XXXX | 30,000 | 0.00167% |
| 1922 | 彭惠余 | 52010319720919XXXX | 30,000 | 0.00167% |
| 1923 | 沈姝莉 | 52010319780112XXXX | 30,000 | 0.00167% |
| 1924 | 杨敏 | 52010319720930XXXX | 30,000 | 0.00167% |
| 1925 | 陈净 | 52010319630724XXXX | 30,000 | 0.00167% |
| 1926 | 黎忠 | 52010219690407XXXX | 30,000 | 0.00167% |
| 1927 | 韦韬 | 52010219860302XXXX | 30,000 | 0.00167% |
| 1928 | 刘萍 | 52010219690113XXXX | 30,000 | 0.00167% |

| 编号 | 股东姓名 | 身份证号 | 持股数量 | 持股比例 |
|------|------|--------------------|--------|----------|
| 1929 | 吴淑英 | 52010219440218XXXX | 30,000 | 0.00167% |
| 1930 | 周鹏 | 52010319881103XXXX | 30,000 | 0.00167% |
| 1931 | 方文治 | 52010219511020XXXX | 30,000 | 0.00167% |
| 1932 | 蒋景惠 | 52010319530301XXXX | 30,000 | 0.00167% |
| 1933 | 林家励 | 52010219360528XXXX | 30,000 | 0.00167% |
| 1934 | 胡良桂 | 52010219550525XXXX | 30,000 | 0.00167% |
| 1935 | 赵雪锦 | 52010219640417XXXX | 30,000 | 0.00167% |
| 1936 | 胡支国 | 52010219540604XXXX | 30,000 | 0.00167% |
| 1937 | 侯羽卒 | 52010219561222XXXX | 30,000 | 0.00167% |
| 1938 | 刘莉 | 52252319600725XXXX | 30,000 | 0.00167% |
| 1939 | 高慧 | 52270119650619XXXX | 30,000 | 0.00167% |
| 1940 | 卢云和 | 52010319640324XXXX | 30,000 | 0.00167% |
| 1941 | 沈元贵 | 52011319511215XXXX | 30,000 | 0.00167% |
| 1942 | 郭运香 | 52011319520716XXXX | 30,000 | 0.00167% |
| 1943 | 王明轩 | 52011319470509XXXX | 30,000 | 0.00167% |
| 1944 | 蒋明忠 | 52270119450408XXXX | 30,000 | 0.00167% |
| 1945 | 朱云坤 | 53242519660108XXXX | 30,000 | 0.00167% |
| 1946 | 龙志敏 | 52010319540209XXXX | 30,000 | 0.00167% |
| 1947 | 钟渝 | 52010319710601XXXX | 30,000 | 0.00167% |
| 1948 | 江传玲 | 52010219701224XXXX | 30,000 | 0.00167% |
| 1949 | 林玲 | 52010319590121XXXX | 30,000 | 0.00167% |
| 1950 | 杨小俐 | 52252419611229XXXX | 30,000 | 0.00167% |
| 1951 | 董利亚 | 52010319561201XXXX | 30,000 | 0.00167% |
| 1952 | 邹智疆 | 52010319771019XXXX | 30,000 | 0.00167% |
| 1953 | 刘兵役 | 52011154100XXXX | 30,000 | 0.00167% |
| 1954 | 彭时山 | 52010319520208XXXX | 29,952 | 0.00167% |
| 1955 | 谢筱鹏 | 52010319520418XXXX | 29,952 | 0.00167% |
| 1956 | 赵飞飞 | 52010219750711XXXX | 29,910 | 0.00166% |
| 1957 | 刘茜 | 52010319770923XXXX | 29,867 | 0.00166% |
| 1958 | 吴青 | 52010319300618XXXX | 29,835 | 0.00166% |
| 1959 | 张渭芝 | 52010219391228XXXX | 29,835 | 0.00166% |
| 1960 | 郭振梅 | 52010219470728XXXX | 29,828 | 0.00166% |
| 1961 | 张春芬 | 52010319670223XXXX | 29,810 | 0.00166% |
| 1962 | 韩梅 | 52242819741112XXXX | 29,805 | 0.00166% |
| 1963 | 谢开惠 | 51022219730308XXXX | 29,780 | 0.00166% |
| 1964 | 杨帆 | 52010219790801XXXX | 29,746 | 0.00165% |
| 1965 | 程凤芝 | 52010219410420XXXX | 29,718 | 0.00165% |
| 1966 | 朱玲 | 52010219540121XXXX | 29,711 | 0.00165% |
| 1967 | 叶来勇 | 52010319670721XXXX | 29,651 | 0.00165% |
| 1968 | 唐红艳 | 52010219690909XXXX | 29,644 | 0.00165% |
| 1969 | 司庆金 | 52010219540914XXXX | 29,601 | 0.00165% |
| 1970 | 葛海泳 | 52010219770115XXXX | 29,565 | 0.00164% |

| 编号 | 股东姓名 | 身份证号 | 持股数量 | 持股比例 |
|------|------|--------------------|--------|----------|
| 1971 | 杨荣富 | 52010219440129XXXX | 29,500 | 0.00164% |
| 1972 | 谢平凤 | 52010219260222XXXX | 29,484 | 0.00164% |
| 1973 | 田丽阳 | 52232719760419XXXX | 29,410 | 0.00164% |
| 1974 | 许蓓宁 | 52010319740920XXXX | 29,399 | 0.00163% |
| 1975 | 胡沛霖 | 52010219450108XXXX | 29,367 | 0.00163% |
| 1976 | 胡立平 | 52010219640117XXXX | 29,367 | 0.00163% |
| 1977 | 彭执敏 | 52010319531114XXXX | 29,367 | 0.00163% |
| 1978 | 陈士年 | 52010338121XXXX | 29,367 | 0.00163% |
| 1979 | 姜建虹 | 52011219691127XXXX | 29,325 | 0.00163% |
| 1980 | 周素芬 | 52010319470416XXXX | 29,298 | 0.00163% |
| 1981 | 周翔 | 52010319750123XXXX | 29,280 | 0.00163% |
| 1982 | 宋明胤 | 52010319730924XXXX | 29,280 | 0.00163% |
| 1983 | 金宇 | 52210119710910XXXX | 29,250 | 0.00163% |
| 1984 | 王云峰 | 52010319610227XXXX | 29,250 | 0.00163% |
| 1985 | 吴冬梅 | 52010219511229XXXX | 29,250 | 0.00163% |
| 1986 | 张龙馨 | 52010319301212XXXX | 29,250 | 0.00163% |
| 1987 | 陈凌云 | 52010319570303XXXX | 29,250 | 0.00163% |
| 1988 | 陈凌风 | 52010219470729XXXX | 29,250 | 0.00163% |
| 1989 | 陈凌翔 | 52010219510105XXXX | 29,250 | 0.00163% |
| 1990 | 谈增礼 | 52010319361218XXXX | 29,250 | 0.00163% |
| 1991 | 张岚 | 52010319710314XXXX | 29,200 | 0.00162% |
| 1992 | 李小筑 | 52010319630506XXXX | 29,180 | 0.00162% |
| 1993 | 文洁 | 52010219670704XXXX | 29,180 | 0.00162% |
| 1994 | 刘瑛 | 52020319580630XXXX | 29,140 | 0.00162% |
| 1995 | 赵路 | 52011319590305XXXX | 29,133 | 0.00162% |
| 1996 | 庞井洲 | 52010319410621XXXX | 29,133 | 0.00162% |
| 1997 | 杨红燕 | 52010319690701XXXX | 29,108 | 0.00162% |
| 1998 | 秦燕 | 52010219700710XXXX | 29,091 | 0.00162% |
| 1999 | 张依群 | 52010319530303XXXX | 29,016 | 0.00161% |
| 2000 | 朱镇贤 | 52010219480811XXXX | 29,016 | 0.00161% |
| 2001 | 杨晓明 | 52270119711202XXXX | 29,016 | 0.00161% |
| 2002 | 吴跃生 | 52010319580608XXXX | 29,016 | 0.00161% |
| 2003 | 孙惟勤 | 52010319440127XXXX | 29,016 | 0.00161% |
| 2004 | 罗继德 | 52010219551206XXXX | 29,016 | 0.00161% |
| 2005 | 苏来芳 | 52010219490806XXXX | 29,000 | 0.00161% |
| 2006 | 向荣 | 52011219751223XXXX | 28,993 | 0.00161% |
| 2007 | 左越 | 52010319750826XXXX | 28,910 | 0.00161% |
| 2008 | 欧惠 | 52010319780427XXXX | 28,910 | 0.00161% |
| 2009 | 初丽莉 | 52010219550811XXXX | 28,904 | 0.00161% |
| 2010 | 毕莹 | 52011119700329XXXX | 28,902 | 0.00161% |
| 2011 | 王勤嬉 | 52010219570728XXXX | 28,899 | 0.00161% |
| 2012 | 王国兰 | 52010319580716XXXX | 28,899 | 0.00161% |

| 编号 | 股东姓名 | 身份证号 | 持股数量 | 持股比例 |
|------|------|--------------------|--------|----------|
| 2013 | 汪琦 | 52010219720414XXXX | 28,891 | 0.00161% |
| 2014 | 潘清 | 52010219720806XXXX | 28,882 | 0.00161% |
| 2015 | 杨丽 | 52232519771028XXXX | 28,810 | 0.00160% |
| 2016 | 严宏亮 | 52010319711204XXXX | 28,708 | 0.00160% |
| 2017 | 夏萍 | 52010219760524XXXX | 28,691 | 0.00160% |
| 2018 | 罗登慧 | 52010219151207XXXX | 28,665 | 0.00159% |
| 2019 | 袁文霞 | 52010219420213XXXX | 28,665 | 0.00159% |
| 2020 | 梅英 | 52010319520715XXXX | 28,665 | 0.00159% |
| 2021 | 周美法 | 52010219301210XXXX | 28,665 | 0.00159% |
| 2022 | 宋克玲 | 52010219620524XXXX | 28,610 | 0.00159% |
| 2023 | 熊光华 | 52010231120XXXX | 28,603 | 0.00159% |
| 2024 | 王秀萍 | 52010319560618XXXX | 28,580 | 0.00159% |
| 2025 | 陈青华 | 52010219790224XXXX | 28,548 | 0.00159% |
| 2026 | 张智 | 52010319730402XXXX | 28,510 | 0.00159% |
| 2027 | 刘铃梅 | 52010319700108XXXX | 28,500 | 0.00158% |
| 2028 | 潘俊 | 52010219580314XXXX | 28,486 | 0.00158% |
| 2029 | 刘华 | 52010319680702XXXX | 28,440 | 0.00158% |
| 2030 | 杨娜 | 52010319800602XXXX | 28,431 | 0.00158% |
| 2031 | 田宇高 | 52010219231213XXXX | 28,431 | 0.00158% |
| 2032 | 杨尚兰 | 52010219391007XXXX | 28,431 | 0.00158% |
| 2033 | 李洪安 | 52010319531009XXXX | 28,431 | 0.00158% |
| 2034 | 衣云田 | 52010319340604XXXX | 28,431 | 0.00158% |
| 2035 | 蒋应铨 | 52010319311014XXXX | 28,431 | 0.00158% |
| 2036 | 金凌 | 52242319760509XXXX | 28,410 | 0.00158% |
| 2037 | 杨栋 | 52010219650525XXXX | 28,410 | 0.00158% |
| 2038 | 杨静媛 | 52010319600302XXXX | 28,314 | 0.00157% |
| 2039 | 李雪 | 52010319760809XXXX | 28,291 | 0.00157% |
| 2040 | 张宇 | 52010219700601XXXX | 28,280 | 0.00157% |
| 2041 | 邓桂红 | 52250119760817XXXX | 28,280 | 0.00157% |
| 2042 | 谢莉 | 52010319771115XXXX | 28,210 | 0.00157% |
| 2043 | 杨卫红 | 52252219690103XXXX | 28,210 | 0.00157% |
| 2044 | 陈美英 | 52010219651126XXXX | 28,200 | 0.00157% |
| 2045 | 梁文静 | 52010319480418XXXX | 28,197 | 0.00157% |
| 2046 | 杜德珍 | 52010319331029XXXX | 28,197 | 0.00157% |
| 2047 | 曾荣华 | 52010219630917XXXX | 28,180 | 0.00157% |
| 2048 | 杭民 | 52252419660605XXXX | 28,180 | 0.00157% |
| 2049 | 谢琴 | 52010319760618XXXX | 28,180 | 0.00157% |
| 2050 | 刘忠山 | 52010219670723XXXX | 28,180 | 0.00157% |
| 2051 | 赵宝春 | 51052319770102XXXX | 28,180 | 0.00157% |
| 2052 | 刘燕 | 52010319750825XXXX | 28,174 | 0.00157% |
| 2053 | 俞林 | 52010319611009XXXX | 28,161 | 0.00157% |
| 2054 | 葛亮 | 52010219760705XXXX | 28,157 | 0.00157% |

| 编号 | 股东姓名 | 身份证号 | 持股数量 | 持股比例 |
|------|------|--------------------|--------|----------|
| 2055 | 张正华 | 52010219590903XXXX | 28,110 | 0.00156% |
| 2056 | 罗平 | 52010319610519XXXX | 28,110 | 0.00156% |
| 2057 | 寿钰虹 | 52010219730519XXXX | 28,110 | 0.00156% |
| 2058 | 王子刚 | 52010219750701XXXX | 28,110 | 0.00156% |
| 2059 | 黄蕾 | 52010319741229XXXX | 28,100 | 0.00156% |
| 2060 | 车伊娟 | 52010319561125XXXX | 28,080 | 0.00156% |
| 2061 | 蔡顺昌 | 52010219600911XXXX | 28,080 | 0.00156% |
| 2062 | 赵华珍 | 52010319320701XXXX | 28,080 | 0.00156% |
| 2063 | 路赐如 | 52010319560712XXXX | 28,080 | 0.00156% |
| 2064 | 彭执慧 | 52010319510702XXXX | 28,080 | 0.00156% |
| 2065 | 孔惠敏 | 52010219610510XXXX | 28,080 | 0.00156% |
| 2066 | 陈革新 | 52010219661024XXXX | 28,050 | 0.00156% |
| 2067 | 邵雁玲 | 52010219621101XXXX | 28,018 | 0.00156% |
| 2068 | 陈榕英 | 52010219621218XXXX | 28,010 | 0.00156% |
| 2069 | 崔敏 | 52010319651011XXXX | 28,000 | 0.00156% |
| 2070 | 廖光珍 | 52270119700921XXXX | 27,991 | 0.00156% |
| 2071 | 熊亚男 | 52010319470606XXXX | 27,963 | 0.00155% |
| 2072 | 栗书琪 | 52010319630620XXXX | 27,910 | 0.00155% |
| 2073 | 刘静瑜 | 52010258031XXXX | 27,846 | 0.00155% |
| 2074 | 王永辉 | 52010219700108XXXX | 27,846 | 0.00155% |
| 2075 | 钱宏九 | 52010319360810XXXX | 27,846 | 0.00155% |
| 2076 | 谢天鹤 | 52010219620226XXXX | 27,846 | 0.00155% |
| 2077 | 王荣凤 | 52270119660818XXXX | 27,810 | 0.00155% |
| 2078 | 芮明之 | 52010219760722XXXX | 27,810 | 0.00155% |
| 2079 | 刘秋霞 | 52010319700902XXXX | 27,810 | 0.00155% |
| 2080 | 王勇 | 52010219570915XXXX | 27,810 | 0.00155% |
| 2081 | 刘明慧 | 52010319740301XXXX | 27,810 | 0.00155% |
| 2082 | 石从新 | 52260119700605XXXX | 27,810 | 0.00155% |
| 2083 | 李虹 | 52010267060XXXX | 27,800 | 0.00155% |
| 2084 | 吴军 | 52010219640222XXXX | 27,770 | 0.00154% |
| 2085 | 王蓉 | 52010219690603XXXX | 27,770 | 0.00154% |
| 2086 | 李军 | 52010319710108XXXX | 27,770 | 0.00154% |
| 2087 | 李皓 | 52010219720112XXXX | 27,729 | 0.00154% |
| 2088 | 张杰 | 52010219480827XXXX | 27,729 | 0.00154% |
| 2089 | 龚洁 | 52010319710217XXXX | 27,729 | 0.00154% |
| 2090 | 乐建玲 | 52010319670629XXXX | 27,727 | 0.00154% |
| 2091 | 徐雨秀 | 52010319591027XXXX | 27,706 | 0.00154% |
| 2092 | 王兵 | 51022419760713XXXX | 27,676 | 0.00154% |
| 2093 | 龙岚 | 52010319790207XXXX | 27,657 | 0.00154% |
| 2094 | 吴萌 | 52010219700329XXXX | 27,621 | 0.00154% |
| 2095 | 张莉 | 52010319870718XXXX | 27,612 | 0.00154% |
| 2096 | 祝静芳 | 52010230100XXXX | 27,612 | 0.00154% |

| 编号 | 股东姓名 | 身份证号 | 持股数量 | 持股比例 |
|------|------|--------------------|--------|----------|
| 2097 | 白雪娟 | 52210119600306XXXX | 27,612 | 0.00154% |
| 2098 | 陈如芬 | 52010319580424XXXX | 27,610 | 0.00154% |
| 2099 | 吴丹青 | 52011319640201XXXX | 27,610 | 0.00154% |
| 2100 | 王铀 | 52252219661130XXXX | 27,610 | 0.00154% |
| 2101 | 李冰 | 52010219740311XXXX | 27,610 | 0.00154% |
| 2102 | 聂竹青 | 52212619760227XXXX | 27,610 | 0.00154% |
| 2103 | 刘源 | 52010319751006XXXX | 27,610 | 0.00154% |
| 2104 | 朱研 | 52010319780306XXXX | 27,610 | 0.00154% |
| 2105 | 陈兴昌 | 52010319531104XXXX | 27,559 | 0.00153% |
| 2106 | 张明菊 | 52010219700530XXXX | 27,521 | 0.00153% |
| 2107 | 杨曼欣 | 52010219660625XXXX | 27,521 | 0.00153% |
| 2108 | 袁泉 | 52010319750609XXXX | 27,502 | 0.00153% |
| 2109 | 杨雪 | 52010319920117XXXX | 27,495 | 0.00153% |
| 2110 | 彭玮 | 52011119781216XXXX | 27,470 | 0.00153% |
| 2111 | 孙琳 | 52010219770521XXXX | 27,440 | 0.00153% |
| 2112 | 倪雪 | 52020119780427XXXX | 27,436 | 0.00153% |
| 2113 | 张悦悦 | 52010219731002XXXX | 27,410 | 0.00152% |
| 2114 | 张书艳 | 41092619740525XXXX | 27,410 | 0.00152% |
| 2115 | 刘刚 | 52250219731122XXXX | 27,410 | 0.00152% |
| 2116 | 石芳 | 52010219731102XXXX | 27,410 | 0.00152% |
| 2117 | 胡吉祖 | 52010219380806XXXX | 27,410 | 0.00152% |
| 2118 | 孙章毅 | 13010219700708XXXX | 27,410 | 0.00152% |
| 2119 | 陈晖 | 52010219731123XXXX | 27,410 | 0.00152% |
| 2120 | 徐学惠 | 52222119701122XXXX | 27,410 | 0.00152% |
| 2121 | 陈巧 | 51302219791120XXXX | 27,410 | 0.00152% |
| 2122 | 景岩 | 52010219711101XXXX | 27,410 | 0.00152% |
| 2123 | 李金义 | 43022119680602XXXX | 27,410 | 0.00152% |
| 2124 | 余林 | 52010219790906XXXX | 27,410 | 0.00152% |
| 2125 | 聂磊晶 | 52010219781117XXXX | 27,410 | 0.00152% |
| 2126 | 汤静 | 52010219651212XXXX | 27,410 | 0.00152% |
| 2127 | 刘跃群 | 52010319590610XXXX | 27,410 | 0.00152% |
| 2128 | 江红 | 52010319770923XXXX | 27,410 | 0.00152% |
| 2129 | 赵德荣 | 52242719751209XXXX | 27,410 | 0.00152% |
| 2130 | 杨中 | 52010219660616XXXX | 27,400 | 0.00152% |
| 2131 | 陈文芬 | 52010219410429XXXX | 27,383 | 0.00152% |
| 2132 | 王平 | 52010319560625XXXX | 27,378 | 0.00152% |
| 2133 | 田稚 | 52010219701212XXXX | 27,372 | 0.00152% |
| 2134 | 邱敬和 | 52010219521124XXXX | 27,371 | 0.00152% |
| 2135 | 徐燕 | 52010319690704XXXX | 27,340 | 0.00152% |
| 2136 | 吕静 | 52010219731004XXXX | 27,336 | 0.00152% |
| 2137 | 梁栋 | 52010219790103XXXX | 27,310 | 0.00152% |
| 2138 | 罗小庆 | 52010219740811XXXX | 27,291 | 0.00152% |

| 编号 | 股东姓名 | 身份证号 | 持股数量 | 持股比例 |
|------|------|--------------------|--------|----------|
| 2139 | 孙维群 | 52010219710522XXXX | 27,286 | 0.00152% |
| 2140 | 李樱 | 52010219740218XXXX | 27,270 | 0.00152% |
| 2141 | 骆稽五 | 52010319550710XXXX | 27,261 | 0.00152% |
| 2142 | 秦雪莲 | 52010219291107XXXX | 27,261 | 0.00152% |
| 2143 | 杨明霞 | 52010319450204XXXX | 27,261 | 0.00152% |
| 2144 | 鲁毅 | 52010219770907XXXX | 27,236 | 0.00151% |
| 2145 | 贺红云 | 52010319710603XXXX | 27,225 | 0.00151% |
| 2146 | 周静 | 52010219740401XXXX | 27,210 | 0.00151% |
| 2147 | 夏艳 | 52010219770303XXXX | 27,210 | 0.00151% |
| 2148 | 黄金湘子 | 52252219770113XXXX | 27,210 | 0.00151% |
| 2149 | 胡冰 | 52011419740107XXXX | 27,191 | 0.00151% |
| 2150 | 罗小祥 | 52010219731108XXXX | 27,174 | 0.00151% |
| 2151 | 邢荆 | 52010319740120XXXX | 27,168 | 0.00151% |
| 2152 | 杨媛 | 52010319751130XXXX | 27,144 | 0.00151% |
| 2153 | 罗宗赐 | 52010319520503XXXX | 27,144 | 0.00151% |
| 2154 | 高青 | 52222119650106XXXX | 27,144 | 0.00151% |
| 2155 | 曾朝 | 52010319680310XXXX | 27,121 | 0.00151% |
| 2156 | 林素云 | 52270119620609XXXX | 27,110 | 0.00151% |
| 2157 | 刘萍 | 52210119750318XXXX | 27,110 | 0.00151% |
| 2158 | 龚微 | 52210119750414XXXX | 27,110 | 0.00151% |
| 2159 | 刘远玲 | 52010319780715XXXX | 27,110 | 0.00151% |
| 2160 | 夏蓓 | 52010319800730XXXX | 27,110 | 0.00151% |
| 2161 | 严化麟 | 52010219810124XXXX | 27,110 | 0.00151% |
| 2162 | 王勤 | 52010319800601XXXX | 27,110 | 0.00151% |
| 2163 | 徐琪 | 52011319771021XXXX | 27,110 | 0.00151% |
| 2164 | 周靖 | 52210119780423XXXX | 27,110 | 0.00151% |
| 2165 | 肖德 | 52010319780419XXXX | 27,110 | 0.00151% |
| 2166 | 蔡廷燕 | 52010219741108XXXX | 27,070 | 0.00151% |
| 2167 | 刘明 | 52010219741005XXXX | 27,070 | 0.00151% |
| 2168 | 刘文芳 | 51113019681113XXXX | 27,036 | 0.00150% |
| 2169 | 周荣蓉 | 52010319710702XXXX | 27,036 | 0.00150% |
| 2170 | 段晖 | 52010219731127XXXX | 27,027 | 0.00150% |
| 2171 | 黄光禄 | 52010319550902XXXX | 27,027 | 0.00150% |
| 2172 | 秦少华 | 52010219631103XXXX | 27,027 | 0.00150% |
| 2173 | 周希荣 | 52010219670523XXXX | 27,010 | 0.00150% |
| 2174 | 岑子艳 | 52232119770120XXXX | 27,010 | 0.00150% |
| 2175 | 李静 | 52212119741127XXXX | 27,010 | 0.00150% |
| 2176 | 糜燕燕 | 52242319580828XXXX | 27,010 | 0.00150% |
| 2177 | 代玲 | 52010219731111XXXX | 27,010 | 0.00150% |
| 2178 | 谢蔚翔 | 52010319741117XXXX | 27,010 | 0.00150% |
| 2179 | 袁广智 | 52010219741220XXXX | 27,010 | 0.00150% |
| 2180 | 龙凤 | 52010319740328XXXX | 27,010 | 0.00150% |

| 编号 | 股东姓名 | 身份证号 | 持股数量 | 持股比例 |
|------|------|--------------------|--------|----------|
| 2181 | 孙玉群 | 52270119720305XXXX | 27,010 | 0.00150% |
| 2182 | 刘兰 | 51010619760414XXXX | 27,010 | 0.00150% |
| 2183 | 柯玲 | 52010219690128XXXX | 27,010 | 0.00150% |
| 2184 | 晋华云 | 52010219770916XXXX | 27,010 | 0.00150% |
| 2185 | 戴虹 | 52010219700115XXXX | 27,010 | 0.00150% |
| 2186 | 余有江 | 52010219760102XXXX | 27,008 | 0.00150% |
| 2187 | 王清华 | 52250219750405XXXX | 27,000 | 0.00150% |
| 2188 | 陈熙 | 52010319751017XXXX | 27,000 | 0.00150% |
| 2189 | 宋文芳 | 52010219461212XXXX | 27,000 | 0.00150% |
| 2190 | 甘黔辉 | 52011172010XXXX | 27,000 | 0.00150% |
| 2191 | 何云 | 52010219720717XXXX | 26,942 | 0.00150% |
| 2192 | 屠燕 | 52010319720316XXXX | 26,940 | 0.00150% |
| 2193 | 刘国华 | 52010219340727XXXX | 26,939 | 0.00150% |
| 2194 | 段玉才 | 52010219360610XXXX | 26,910 | 0.00150% |
| 2195 | 宋朝晖 | 52010219690103XXXX | 26,910 | 0.00150% |
| 2196 | 杨冀华 | 52010219600903XXXX | 26,910 | 0.00150% |
| 2197 | 赖百源 | 52010219441009XXXX | 26,910 | 0.00150% |
| 2198 | 彭耀湘 | 51102819410214XXXX | 26,910 | 0.00150% |
| 2199 | 龚璐 | 52010319770602XXXX | 26,891 | 0.00150% |
| 2200 | 谢宗宇 | 52010219810909XXXX | 26,884 | 0.00149% |
| 2201 | 雷露霞 | 52010219540805XXXX | 26,857 | 0.00149% |
| 2202 | 谭明红 | 52212119730408XXXX | 26,840 | 0.00149% |
| 2203 | 刘冬梅 | 52010219701029XXXX | 26,840 | 0.00149% |
| 2204 | 汪茂馨 | 52010219721212XXXX | 26,840 | 0.00149% |
| 2205 | 陆婷婷 | 52010319731031XXXX | 26,840 | 0.00149% |
| 2206 | 赵辉 | 52242719631123XXXX | 26,836 | 0.00149% |
| 2207 | 常娇燕 | 52011219731202XXXX | 26,810 | 0.00149% |
| 2208 | 张蕖 | 52010319750614XXXX | 26,800 | 0.00149% |
| 2209 | 冯建邈 | 52011119691022XXXX | 26,797 | 0.00149% |
| 2210 | 张淑雯 | 52010219621222XXXX | 26,740 | 0.00149% |
| 2211 | 段安毕 | 53223319710806XXXX | 26,736 | 0.00149% |
| 2212 | 李世凡 | 52010219710521XXXX | 26,736 | 0.00149% |
| 2213 | 陈演 | 52010219770517XXXX | 26,725 | 0.00149% |
| 2214 | 邓黎南 | 52010319321212XXXX | 26,676 | 0.00148% |
| 2215 | 段桂莲 | 52010219400723XXXX | 26,676 | 0.00148% |
| 2216 | 何琼 | 52010319460818XXXX | 26,676 | 0.00148% |
| 2217 | 徐柏康 | 52250119400502XXXX | 26,676 | 0.00148% |
| 2218 | 蔡丽薇 | 52010319731004XXXX | 26,640 | 0.00148% |
| 2219 | 张平生 | 52010219540404XXXX | 26,640 | 0.00148% |
| 2220 | 张旭 | 52010319881117XXXX | 26,640 | 0.00148% |
| 2221 | 张兰生 | 52212219461115XXXX | 26,634 | 0.00148% |
| 2222 | 童丽春 | 52010319680927XXXX | 26,621 | 0.00148% |

| 编号 | 股东姓名 | 身份证号 | 持股数量 | 持股比例 |
|------|------|--------------------|--------|----------|
| 2223 | 张桂生 | 52010319511209XXXX | 26,617 | 0.00148% |
| 2224 | 侯洁 | 52011219701005XXXX | 26,602 | 0.00148% |
| 2225 | 李红 | 52010219600712XXXX | 26,600 | 0.00148% |
| 2226 | 贺元春 | 52010319741222XXXX | 26,600 | 0.00148% |
| 2227 | 李隆祥 | 52010219321202XXXX | 26,600 | 0.00148% |
| 2228 | 王文英 | 52010219400929XXXX | 26,600 | 0.00148% |
| 2229 | 姚军 | 52010319731003XXXX | 26,587 | 0.00148% |
| 2230 | 罗和平 | 52010219500923XXXX | 26,585 | 0.00148% |
| 2231 | 张莉如 | 52010319560309XXXX | 26,574 | 0.00148% |
| 2232 | 吴耀平 | 52010319280715XXXX | 26,559 | 0.00148% |
| 2233 | 雷鸣 | 52010319631127XXXX | 26,559 | 0.00148% |
| 2234 | 潘意群 | 52010319480110XXXX | 26,559 | 0.00148% |
| 2235 | 徐红梅 | 52222619710907XXXX | 26,557 | 0.00148% |
| 2236 | 李红英 | 52212219751218XXXX | 26,557 | 0.00148% |
| 2237 | 杨睿涛 | 52010219780213XXXX | 26,540 | 0.00148% |
| 2238 | 张月秋 | 52010319730824XXXX | 26,540 | 0.00148% |
| 2239 | 陈登举 | 52242319681219XXXX | 26,540 | 0.00148% |
| 2240 | 梁慧 | 52010319690308XXXX | 26,540 | 0.00148% |
| 2241 | 周亚丹 | 52010219730602XXXX | 26,540 | 0.00148% |
| 2242 | 彭桂香 | 52270119701004XXXX | 26,506 | 0.00147% |
| 2243 | 龙飞 | 52010219540602XXXX | 26,506 | 0.00147% |
| 2244 | 李杰霖 | 52010319791219XXXX | 26,500 | 0.00147% |
| 2245 | 陈诗文 | 52011130120XXXX | 26,497 | 0.00147% |
| 2246 | 陈文远 | 52010319540914XXXX | 26,451 | 0.00147% |
| 2247 | 刘贵荣 | 52010319600928XXXX | 26,442 | 0.00147% |
| 2248 | 张希镇 | 52010219311010XXXX | 26,336 | 0.00146% |
| 2249 | 黎锦康 | 52010319511229XXXX | 26,325 | 0.00146% |
| 2250 | 肖荣蓓 | 52010319521120XXXX | 26,286 | 0.00146% |
| 2251 | 黄发元 | 52010319750107XXXX | 26,240 | 0.00146% |
| 2252 | 崔甦 | 52010319770408XXXX | 26,208 | 0.00146% |
| 2253 | 李蓉 | 52010219630329XXXX | 26,208 | 0.00146% |
| 2254 | 张玉兰 | 52010219300310XXXX | 26,208 | 0.00146% |
| 2255 | 陈光仙 | 52010319490709XXXX | 26,208 | 0.00146% |
| 2256 | 杨正华 | 52010219600828XXXX | 26,208 | 0.00146% |
| 2257 | 冯河秀 | 52010319501015XXXX | 26,208 | 0.00146% |
| 2258 | 周国华 | 52010219730602XXXX | 26,206 | 0.00146% |
| 2259 | 罗欢 | 52010219770823XXXX | 26,157 | 0.00145% |
| 2260 | 乔争鸣 | 52010319731117XXXX | 26,136 | 0.00145% |
| 2261 | 丁启海 | 32112319561010XXXX | 26,117 | 0.00145% |
| 2262 | 张惠兰 | 52010319411118XXXX | 26,050 | 0.00145% |
| 2263 | 王跃荣 | 52010319640123XXXX | 26,000 | 0.00145% |
| 2264 | 李燕琼 | 52010319710613XXXX | 26,000 | 0.00145% |

| 编号 | 股东姓名 | 身份证号 | 持股数量 | 持股比例 |
|------|------|--------------------|--------|----------|
| 2265 | 郑荣 | 52020119711010XXXX | 26,000 | 0.00145% |
| 2266 | 董永兰 | 52010219650113XXXX | 25,998 | 0.00145% |
| 2267 | 谭建南 | 52010219440120XXXX | 25,974 | 0.00144% |
| 2268 | 王国芳 | 52010319450316XXXX | 25,974 | 0.00144% |
| 2269 | 郑昆英 | 52010319360514XXXX | 25,974 | 0.00144% |
| 2270 | 梁泰芳 | 52010219390409XXXX | 25,974 | 0.00144% |
| 2271 | 王铁夫 | 52010319270708XXXX | 25,974 | 0.00144% |
| 2272 | 张文俊 | 11022319511014XXXX | 25,974 | 0.00144% |
| 2273 | 唐光明 | 52010219531104XXXX | 25,974 | 0.00144% |
| 2274 | 周昌德 | 52010219481004XXXX | 25,974 | 0.00144% |
| 2275 | 林儒英 | 52252619580511XXXX | 25,974 | 0.00144% |
| 2276 | 刘兴国 | 52252519520330XXXX | 25,974 | 0.00144% |
| 2277 | 周珩 | 52010319770815XXXX | 25,970 | 0.00144% |
| 2278 | 陈芳 | 52010219710520XXXX | 25,949 | 0.00144% |
| 2279 | 廖光明 | 52010219531230XXXX | 25,921 | 0.00144% |
| 2280 | 杨德明 | 52011219431214XXXX | 25,921 | 0.00144% |
| 2281 | 杨贵梅 | 52010319740903XXXX | 25,906 | 0.00144% |
| 2282 | 安华 | 52010219680603XXXX | 25,900 | 0.00144% |
| 2283 | 刘军 | 52010319720514XXXX | 25,894 | 0.00144% |
| 2284 | 王焱 | 52010219721120XXXX | 25,887 | 0.00144% |
| 2285 | 张惠茹 | 52010219481117XXXX | 25,857 | 0.00144% |
| 2286 | 孙肇兴 | 52010219670721XXXX | 25,840 | 0.00144% |
| 2287 | 宁江宏 | 52010319720502XXXX | 25,800 | 0.00143% |
| 2288 | 吴亦阳 | 52010319610703XXXX | 25,795 | 0.00143% |
| 2289 | 雷家驹 | 52010319471110XXXX | 25,740 | 0.00143% |
| 2290 | 李克勤 | 52011119521220XXXX | 25,740 | 0.00143% |
| 2291 | 王贵生 | 52010319611119XXXX | 25,740 | 0.00143% |
| 2292 | 陈万君 | 52242419450222XXXX | 25,740 | 0.00143% |
| 2293 | 胡佩芬 | 52010219501222XXXX | 25,740 | 0.00143% |
| 2294 | 李克英 | 52010319591024XXXX | 25,740 | 0.00143% |
| 2295 | 饶林暉 | 52010319471204XXXX | 25,740 | 0.00143% |
| 2296 | 桂兰 | 52010319341111XXXX | 25,740 | 0.00143% |
| 2297 | 朱亮 | 52010219790203XXXX | 25,710 | 0.00143% |
| 2298 | 李淑敏 | 52010319600909XXXX | 25,636 | 0.00143% |
| 2299 | 冯璐 | 52010319760219XXXX | 25,555 | 0.00142% |
| 2300 | 罗珊珊 | 52011119730601XXXX | 25,521 | 0.00142% |
| 2301 | 俞丽莎 | 52010319460925XXXX | 25,519 | 0.00142% |
| 2302 | 李涓 | 52010319760216XXXX | 25,487 | 0.00142% |
| 2303 | 周琳 | 52252519730316XXXX | 25,485 | 0.00142% |
| 2304 | 张晓红 | 51302619660707XXXX | 25,470 | 0.00142% |
| 2305 | 陈聚涛 | 52242219690606XXXX | 25,470 | 0.00142% |
| 2306 | 严瑾 | 52242319720120XXXX | 25,415 | 0.00141% |

| 编号 | 股东姓名 | 身份证号 | 持股数量 | 持股比例 |
|------|------|--------------------|--------|----------|
| 2307 | 周瑾 | 52010319770814XXXX | 25,410 | 0.00141% |
| 2308 | 陈元仙 | 52011319631127XXXX | 25,410 | 0.00141% |
| 2309 | 宋鸣 | 52010219570613XXXX | 25,400 | 0.00141% |
| 2310 | 钟雪 | 52010319820115XXXX | 25,400 | 0.00141% |
| 2311 | 胡海华 | 52010219751222XXXX | 25,389 | 0.00141% |
| 2312 | 文有林 | 52010219291212XXXX | 25,389 | 0.00141% |
| 2313 | 张晓春 | 52011119651213XXXX | 25,389 | 0.00141% |
| 2314 | 马文林 | 52010319271111XXXX | 25,359 | 0.00141% |
| 2315 | 王福权 | 52272819721209XXXX | 25,353 | 0.00141% |
| 2316 | 韩永彩 | 52010319591004XXXX | 25,336 | 0.00141% |
| 2317 | 王燕萍 | 52010219520810XXXX | 25,336 | 0.00141% |
| 2318 | 宋东梅 | 52010219711028XXXX | 25,315 | 0.00141% |
| 2319 | 邓鹏凌 | 52010219760126XXXX | 25,310 | 0.00141% |
| 2320 | 谭军 | 52010219770429XXXX | 25,304 | 0.00141% |
| 2321 | 岳亚筑 | 52010364041XXXX | 25,300 | 0.00141% |
| 2322 | 钟黔萍 | 52010319640524XXXX | 25,272 | 0.00141% |
| 2323 | 李昌国 | 52010319371111XXXX | 25,272 | 0.00141% |
| 2324 | 刘莉萍 | 52010219650122XXXX | 25,272 | 0.00141% |
| 2325 | 谢红燕 | 52010319671120XXXX | 25,270 | 0.00140% |
| 2326 | 王自祥 | 52010219510107XXXX | 25,232 | 0.00140% |
| 2327 | 罗阳 | 52010219770615XXXX | 25,210 | 0.00140% |
| 2328 | 李紫江 | 52252219740410XXXX | 25,200 | 0.00140% |
| 2329 | 宋致华 | 52242419470201XXXX | 25,200 | 0.00140% |
| 2330 | 朱皜 | 52010319701115XXXX | 25,200 | 0.00140% |
| 2331 | 刘英达 | 52010319290624XXXX | 25,170 | 0.00140% |
| 2332 | 梁秋艳 | 52010319331101XXXX | 25,170 | 0.00140% |
| 2333 | 陈跃萍 | 52010319590117XXXX | 25,155 | 0.00140% |
| 2334 | 章锐 | 52010219890331XXXX | 25,155 | 0.00140% |
| 2335 | 李乐廉 | 52010319471216XXXX | 25,155 | 0.00140% |
| 2336 | 沈天清 | 52010319481017XXXX | 25,155 | 0.00140% |
| 2337 | 杜美玲 | 52010219900702XXXX | 25,155 | 0.00140% |
| 2338 | 方阳明 | 52010248051XXXX | 25,038 | 0.00139% |
| 2339 | 何娅 | 52010219740709XXXX | 25,038 | 0.00139% |
| 2340 | 王香麟 | 52010319521211XXXX | 25,038 | 0.00139% |
| 2341 | 梅祥顺 | 52010319570123XXXX | 25,000 | 0.00139% |
| 2342 | 梅军 | 52010219720324XXXX | 25,000 | 0.00139% |
| 2343 | 史作玲 | 52010319540315XXXX | 25,000 | 0.00139% |
| 2344 | 夏欢欢 | 52010319781019XXXX | 25,000 | 0.00139% |
| 2345 | 王玲 | 52250219750120XXXX | 25,000 | 0.00139% |
| 2346 | 宋黔 | 52010219650418XXXX | 24,964 | 0.00139% |
| 2347 | 陈明珍 | 52010319441010XXXX | 24,921 | 0.00139% |
| 2348 | 舒瑜 | 52010319820225XXXX | 24,904 | 0.00138% |

| 编号 | 股东姓名 | 身份证号 | 持股数量 | 持股比例 |
|------|------|--------------------|--------|----------|
| 2349 | 陈敬 | 52010219691013XXXX | 24,900 | 0.00138% |
| 2350 | 陈波 | 52010219760224XXXX | 24,900 | 0.00138% |
| 2351 | 樊炜 | 52010319730827XXXX | 24,849 | 0.00138% |
| 2352 | 李方权 | 52242319670906XXXX | 24,840 | 0.00138% |
| 2353 | 沈欣 | 52010319740324XXXX | 24,836 | 0.00138% |
| 2354 | 宋军 | 52011219740430XXXX | 24,836 | 0.00138% |
| 2355 | 刘莉 | 52010319720903XXXX | 24,830 | 0.00138% |
| 2356 | 俞建 | 52010219520424XXXX | 24,809 | 0.00138% |
| 2357 | 陈天奇 | 52010219631201XXXX | 24,804 | 0.00138% |
| 2358 | 熊文英 | 52011119500122XXXX | 24,804 | 0.00138% |
| 2359 | 杨敏 | 52010319770401XXXX | 24,800 | 0.00138% |
| 2360 | 李殷 | 52010319730425XXXX | 24,768 | 0.00138% |
| 2361 | 雷万善 | 51021219491113XXXX | 24,692 | 0.00137% |
| 2362 | 彭亚丽 | 52010219711024XXXX | 24,687 | 0.00137% |
| 2363 | 龙奉玺 | 52010219750321XXXX | 24,687 | 0.00137% |
| 2364 | 袁小凤 | 52010319590626XXXX | 24,687 | 0.00137% |
| 2365 | 易秋旭 | 52010219870204XXXX | 24,680 | 0.00137% |
| 2366 | 李桂英 | 52010219590921XXXX | 24,670 | 0.00137% |
| 2367 | 雷峻 | 52252319711025XXXX | 24,600 | 0.00137% |
| 2368 | 孙俊宇 | 52010319740123XXXX | 24,600 | 0.00137% |
| 2369 | 刘翎 | 52010219730502XXXX | 24,600 | 0.00137% |
| 2370 | 罗登云 | 52010219710404XXXX | 24,600 | 0.00137% |
| 2371 | 常学明 | 52010219590725XXXX | 24,592 | 0.00137% |
| 2372 | 谢建基 | 52010219570406XXXX | 24,570 | 0.00137% |
| 2373 | 贾冉 | 52010219591031XXXX | 24,570 | 0.00137% |
| 2374 | 张敏 | 52010219540105XXXX | 24,570 | 0.00137% |
| 2375 | 刘山河 | 52010272110XXXX | 24,570 | 0.00137% |
| 2376 | 金倩 | 52010219770803XXXX | 24,502 | 0.00136% |
| 2377 | 庞清木 | 52010319740916XXXX | 24,500 | 0.00136% |
| 2378 | 李素芬 | 52010319320603XXXX | 24,453 | 0.00136% |
| 2379 | 王传凤 | 52010319570601XXXX | 24,446 | 0.00136% |
| 2380 | 刘碧慧 | 52010219751211XXXX | 24,436 | 0.00136% |
| 2381 | 李雪萍 | 52010319650406XXXX | 24,400 | 0.00136% |
| 2382 | 陈静 | 52010219740303XXXX | 24,400 | 0.00136% |
| 2383 | 张莉萍 | 52010219730612XXXX | 24,396 | 0.00136% |
| 2384 | 段啟燕 | 52010319701031XXXX | 24,336 | 0.00135% |
| 2385 | 张俊 | 52010219800828XXXX | 24,336 | 0.00135% |
| 2386 | 张兵 | 52010319680605XXXX | 24,336 | 0.00135% |
| 2387 | 游芳 | 52010219680221XXXX | 24,300 | 0.00135% |
| 2388 | 曾敏 | 52010219731111XXXX | 24,300 | 0.00135% |
| 2389 | 黄光琴 | 52010319580416XXXX | 24,285 | 0.00135% |
| 2390 | 谢栩 | 52010219760820XXXX | 24,240 | 0.00135% |

| 编号 | 股东姓名 | 身份证号 | 持股数量 | 持股比例 |
|------|------|--------------------|--------|----------|
| 2391 | 贾朝兴 | 52010219681214XXXX | 24,219 | 0.00135% |
| 2392 | 李梅 | 52010219700109XXXX | 24,219 | 0.00135% |
| 2393 | 江筑明 | 52010219500725XXXX | 24,212 | 0.00135% |
| 2394 | 时彧 | 52010319731007XXXX | 24,203 | 0.00135% |
| 2395 | 罗丹 | 52010219780926XXXX | 24,200 | 0.00135% |
| 2396 | 刘骏 | 52010219740801XXXX | 24,200 | 0.00135% |
| 2397 | 王兴诚 | 52010219381009XXXX | 24,200 | 0.00135% |
| 2398 | 李艳 | 52010219770818XXXX | 24,200 | 0.00135% |
| 2399 | 翟亚娜 | 41020319781105XXXX | 24,185 | 0.00134% |
| 2400 | 何镇荣 | 52010219740927XXXX | 24,162 | 0.00134% |
| 2401 | 陈飞 | 52010219710302XXXX | 24,140 | 0.00134% |
| 2402 | 孙笃平 | 52010219511208XXXX | 24,102 | 0.00134% |
| 2403 | 马优石 | 52010319570725XXXX | 24,102 | 0.00134% |
| 2404 | 李考云 | 52010328022XXXX | 24,102 | 0.00134% |
| 2405 | 梁韵 | 52010219230816XXXX | 24,102 | 0.00134% |
| 2406 | 陈雯 | 52010219750108XXXX | 24,100 | 0.00134% |
| 2407 | 李焰 | 52010219540617XXXX | 24,007 | 0.00133% |
| 2408 | 王忠江 | 52010219670717XXXX | 24,000 | 0.00133% |
| 2409 | 王丽云 | 52010319540503XXXX | 24,000 | 0.00133% |
| 2410 | 杨萍 | 52010219751019XXXX | 24,000 | 0.00133% |
| 2411 | 史鑫 | 52010319730613XXXX | 24,000 | 0.00133% |
| 2412 | 曾枏 | 52010319560911XXXX | 23,985 | 0.00133% |
| 2413 | 邓莹 | 50010819891223XXXX | 23,985 | 0.00133% |
| 2414 | 宋家惠 | 52010219600304XXXX | 23,932 | 0.00133% |
| 2415 | 代清华 | 52011319780630XXXX | 23,900 | 0.00133% |
| 2416 | 张谦碧 | 52252519721120XXXX | 23,900 | 0.00133% |
| 2417 | 童郁葱 | 52010319671007XXXX | 23,900 | 0.00133% |
| 2418 | 牟航 | 52222619721212XXXX | 23,900 | 0.00133% |
| 2419 | 李庆荣 | 52010219660711XXXX | 23,900 | 0.00133% |
| 2420 | 陈春燕 | 52270119690116XXXX | 23,900 | 0.00133% |
| 2421 | 袁源 | 52010319780719XXXX | 23,900 | 0.00133% |
| 2422 | 董炬 | 52270119690821XXXX | 23,900 | 0.00133% |
| 2423 | 马英 | 52010319770830XXXX | 23,900 | 0.00133% |
| 2424 | 李建 | 52010319750912XXXX | 23,900 | 0.00133% |
| 2425 | 姜红 | 52252519680119XXXX | 23,900 | 0.00133% |
| 2426 | 郑华 | 52018119771022XXXX | 23,900 | 0.00133% |
| 2427 | 朱丽萍 | 52010319640307XXXX | 23,868 | 0.00133% |
| 2428 | 彭俊 | 52010319770206XXXX | 23,845 | 0.00133% |
| 2429 | 田惠琴 | 52010219601203XXXX | 23,841 | 0.00133% |
| 2430 | 程小琴 | 52010319561003XXXX | 23,815 | 0.00132% |
| 2431 | 王永平 | 52252619570610XXXX | 23,800 | 0.00132% |
| 2432 | 李涛 | 52010219720623XXXX | 23,800 | 0.00132% |

| 编号 | 股东姓名 | 身份证号 | 持股数量 | 持股比例 |
|------|------|---------------------|--------|----------|
| 2433 | 张琴 | 52010219781203XXXX | 23,800 | 0.00132% |
| 2434 | 吕莊 | 52010219771028XXXX | 23,800 | 0.00132% |
| 2435 | 杨飞 | 52010219760611XXXX | 23,800 | 0.00132% |
| 2436 | 梁晓玲 | 52010219760610XXXX | 23,800 | 0.00132% |
| 2437 | 谢美英 | 5 2010319740131XXXX | 23,800 | 0.00132% |
| 2438 | 邓江琳 | 52010270091XXXX | 23,751 | 0.00132% |
| 2439 | 赵航 | 52010319840404XXXX | 23,751 | 0.00132% |
| 2440 | 张筑 | 52010319680429XXXX | 23,751 | 0.00132% |
| 2441 | 何永祺 | 52010319210408XXXX | 23,751 | 0.00132% |
| 2442 | 易欢 | 52010319780501XXXX | 23,744 | 0.00132% |
| 2443 | 高立芸 | 52010319780412XXXX | 23,734 | 0.00132% |
| 2444 | 杨雨佳 | 52010219780928XXXX | 23,734 | 0.00132% |
| 2445 | 崔钰麟 | 52010319771016XXXX | 23,700 | 0.00132% |
| 2446 | 潘朝红 | 52010219661107XXXX | 23,700 | 0.00132% |
| 2447 | 沈永娟 | 52010319770711XXXX | 23,700 | 0.00132% |
| 2448 | 多建芬 | 52010319710625XXXX | 23,700 | 0.00132% |
| 2449 | 林菁菁 | 52250219720527XXXX | 23,700 | 0.00132% |
| 2450 | 彭琳玲 | 52260119820525XXXX | 23,700 | 0.00132% |
| 2451 | 肖威 | 52010375071XXXX | 23,700 | 0.00132% |
| 2452 | 闵健 | 52252519761013XXXX | 23,700 | 0.00132% |
| 2453 | 苏谦 | 52010219770515XXXX | 23,700 | 0.00132% |
| 2454 | 龙桂芳 | 52010319630408XXXX | 23,698 | 0.00132% |
| 2455 | 黄英汉 | 52010319351021XXXX | 23,689 | 0.00132% |
| 2456 | 易小力 | 52210119800108XXXX | 23,657 | 0.00132% |
| 2457 | 施春玉 | 52010319760131XXXX | 23,634 | 0.00131% |
| 2458 | 胡雯 | 52010319640821XXXX | 23,634 | 0.00131% |
| 2459 | 张然 | 44253019510519XXXX | 23,627 | 0.00131% |
| 2460 | 潘涛 | 52010319690126XXXX | 23,600 | 0.00131% |
| 2461 | 许榕 | 52010219790529XXXX | 23,600 | 0.00131% |
| 2462 | 石怡 | 52212719780416XXXX | 23,600 | 0.00131% |
| 2463 | 肖佳妮 | 52010319780911XXXX | 23,600 | 0.00131% |
| 2464 | 高筑 | 52010219770401XXXX | 23,600 | 0.00131% |
| 2465 | 岳懿 | 52250219780926XXXX | 23,600 | 0.00131% |
| 2466 | 王旭 | 52010319711101XXXX | 23,600 | 0.00131% |
| 2467 | 马明 | 52020119771212XXXX | 23,600 | 0.00131% |
| 2468 | 何欣 | 52010319770809XXXX | 23,600 | 0.00131% |
| 2469 | 王保霞 | 52010319680827XXXX | 23,600 | 0.00131% |
| 2470 | 姚磊 | 52260119780623XXXX | 23,600 | 0.00131% |
| 2471 | 宋映红 | 52010219700516XXXX | 23,600 | 0.00131% |
| 2472 | 应好 | 52010319810712XXXX | 23,600 | 0.00131% |
| 2473 | 刘延坤 | 52010219721228XXXX | 23,600 | 0.00131% |
| 2474 | 胡益然 | 52010219731207XXXX | 23,600 | 0.00131% |

| 编号 | 股东姓名 | 身份证号 | 持股数量 | 持股比例 |
|------|------|--------------------|--------|----------|
| 2475 | 王雪人 | 52010319720130XXXX | 23,600 | 0.00131% |
| 2476 | 曾永亿 | 52212119780405XXXX | 23,600 | 0.00131% |
| 2477 | 陈文利 | 52010319671208XXXX | 23,600 | 0.00131% |
| 2478 | 游剑光 | 52010219740303XXXX | 23,600 | 0.00131% |
| 2479 | 林黎 | 52010219530317XXXX | 23,560 | 0.00131% |
| 2480 | 黄静 | 52010319630624XXXX | 23,534 | 0.00131% |
| 2481 | 徐尧 | 52011219471108XXXX | 23,527 | 0.00131% |
| 2482 | 唐端 | 52010219340321XXXX | 23,517 | 0.00131% |
| 2483 | 周厚容 | 52010319370908XXXX | 23,517 | 0.00131% |
| 2484 | 周玉华 | 52010219430515XXXX | 23,517 | 0.00131% |
| 2485 | 韦新权 | 52010219560118XXXX | 23,517 | 0.00131% |
| 2486 | 蒲嘉庆 | 52010219680331XXXX | 23,517 | 0.00131% |
| 2487 | 刘坤 | 52222519760829XXXX | 23,500 | 0.00131% |
| 2488 | 钱欣 | 52010319750214XXXX | 23,500 | 0.00131% |
| 2489 | 夏振洋 | 52010219770831XXXX | 23,500 | 0.00131% |
| 2490 | 刘军 | 52010219800727XXXX | 23,500 | 0.00131% |
| 2491 | 刘莉 | 52010219761014XXXX | 23,500 | 0.00131% |
| 2492 | 龙丽娜 | 52010319770809XXXX | 23,500 | 0.00131% |
| 2493 | 唐蓉 | 52010219760902XXXX | 23,500 | 0.00131% |
| 2494 | 黄丹丽 | 52011219560511XXXX | 23,500 | 0.00131% |
| 2495 | 陆峻 | 52010219760217XXXX | 23,500 | 0.00131% |
| 2496 | 蒋文用 | 52010219491020XXXX | 23,500 | 0.00131% |
| 2497 | 冯乔兴 | 52010319660201XXXX | 23,500 | 0.00131% |
| 2498 | 苏明芳 | 52010319740225XXXX | 23,500 | 0.00131% |
| 2499 | 朱冬亚 | 52010319771210XXXX | 23,452 | 0.00130% |
| 2500 | 姚岚 | 52010219660901XXXX | 23,448 | 0.00130% |
| 2501 | 张静 | 52010319640409XXXX | 23,439 | 0.00130% |
| 2502 | 申晓方 | 52010319691108XXXX | 23,410 | 0.00130% |
| 2503 | 罗昌丽 | 52010219650924XXXX | 23,400 | 0.00130% |
| 2504 | 王琦 | 51292619410224XXXX | 23,400 | 0.00130% |
| 2505 | 宋卫 | 52010219680116XXXX | 23,400 | 0.00130% |
| 2506 | 孙国民 | 52010319491019XXXX | 23,400 | 0.00130% |
| 2507 | 胡娅 | 52210119830918XXXX | 23,400 | 0.00130% |
| 2508 | 柏思坚 | 52010319371013XXXX | 23,400 | 0.00130% |
| 2509 | 陈萨 | 52010263052XXXX | 23,400 | 0.00130% |
| 2510 | 王敏 | 52010219650116XXXX | 23,400 | 0.00130% |
| 2511 | 刘俊 | 52010219591125XXXX | 23,400 | 0.00130% |
| 2512 | 陆志荣 | 52010319430321XXXX | 23,400 | 0.00130% |
| 2513 | 赵景瑞 | 52010319720917XXXX | 23,400 | 0.00130% |
| 2514 | 司阳 | 52010319860220XXXX | 23,400 | 0.00130% |
| 2515 | 赵炳森 | 52010319810523XXXX | 23,400 | 0.00130% |
| 2516 | 覃建生 | 52010319600104XXXX | 23,400 | 0.00130% |

| 编号 | 股东姓名 | 身份证号 | 持股数量 | 持股比例 |
|------|------|--------------------|--------|----------|
| 2517 | 江金霸 | 52010219410708XXXX | 23,400 | 0.00130% |
| 2518 | 周晓琼 | 52010319680325XXXX | 23,400 | 0.00130% |
| 2519 | 万伯华 | 52010219500407XXXX | 23,400 | 0.00130% |
| 2520 | 卢萍萍 | 52010219560118XXXX | 23,400 | 0.00130% |
| 2521 | 姜爱华 | 52010219481128XXXX | 23,400 | 0.00130% |
| 2522 | 李晓 | 52010319700531XXXX | 23,400 | 0.00130% |
| 2523 | 林征 | 52010319780606XXXX | 23,400 | 0.00130% |
| 2524 | 林耸 | 52010319681109XXXX | 23,400 | 0.00130% |
| 2525 | 曾美华 | 52010219570817XXXX | 23,400 | 0.00130% |
| 2526 | 姚德碧 | 52010219550212XXXX | 23,400 | 0.00130% |
| 2527 | 罗成颖 | 52010319790330XXXX | 23,400 | 0.00130% |
| 2528 | 曹莉敏 | 52010219640425XXXX | 23,400 | 0.00130% |
| 2529 | 李玉梅 | 52010219570823XXXX | 23,400 | 0.00130% |
| 2530 | 杨遵玉 | 52010219690701XXXX | 23,400 | 0.00130% |
| 2531 | 高尚玉 | 52010219471007XXXX | 23,400 | 0.00130% |
| 2532 | 蒋鑫 | 52010219680314XXXX | 23,400 | 0.00130% |
| 2533 | 周兰英 | 52010219631221XXXX | 23,400 | 0.00130% |
| 2534 | 包良义 | 52010219630718XXXX | 23,400 | 0.00130% |
| 2535 | 韩文明 | 52010319360103XXXX | 23,400 | 0.00130% |
| 2536 | 范文娟 | 52010319690912XXXX | 23,400 | 0.00130% |
| 2537 | 冯开秀 | 52010219470813XXXX | 23,400 | 0.00130% |
| 2538 | 黄萍萍 | 52010269090XXXX | 23,400 | 0.00130% |
| 2539 | 文翠兰 | 52010219590222XXXX | 23,400 | 0.00130% |
| 2540 | 田蓉蓉 | 52010319661004XXXX | 23,400 | 0.00130% |
| 2541 | 刘亚新 | 52010319551120XXXX | 23,400 | 0.00130% |
| 2542 | 顾连秀 | 52010319700402XXXX | 23,400 | 0.00130% |
| 2543 | 陈莉 | 52010319641114XXXX | 23,400 | 0.00130% |
| 2544 | 宿安华 | 52010353062XXXX | 23,400 | 0.00130% |
| 2545 | 肖雯文 | 52011119800604XXXX | 23,400 | 0.00130% |
| 2546 | 杨德英 | 52010219520821XXXX | 23,400 | 0.00130% |
| 2547 | 肖迎春 | 51021219700211XXXX | 23,400 | 0.00130% |
| 2548 | 王韬 | 52010319711027XXXX | 23,400 | 0.00130% |
| 2549 | 颜晓星 | 52010319671105XXXX | 23,400 | 0.00130% |
| 2550 | 贾西林 | 52010319630513XXXX | 23,400 | 0.00130% |
| 2551 | 李继谦 | 52222119450609XXXX | 23,400 | 0.00130% |
| 2552 | 任宏毅 | 52010219570102XXXX | 23,400 | 0.00130% |
| 2553 | 梁黔 | 52010219600228XXXX | 23,400 | 0.00130% |
| 2554 | 朱月娟 | 52010219430222XXXX | 23,400 | 0.00130% |
| 2555 | 刘建平 | 52010219580131XXXX | 23,400 | 0.00130% |
| 2556 | 刘右铭 | 52010319260919XXXX | 23,400 | 0.00130% |
| 2557 | 黄长城 | 52010319520603XXXX | 23,400 | 0.00130% |
| 2558 | 饶鸣 | 52242319650219XXXX | 23,400 | 0.00130% |

| 编号 | 股东姓名 | 身份证号 | 持股数量 | 持股比例 |
|------|------|--------------------|--------|----------|
| 2559 | 潘恭修 | 52011119411207XXXX | 23,400 | 0.00130% |
| 2560 | 陈肃萍 | 52010319550913XXXX | 23,400 | 0.00130% |
| 2561 | 应桂珍 | 52010219420527XXXX | 23,400 | 0.00130% |
| 2562 | 彭莹 | 52010319650607XXXX | 23,400 | 0.00130% |
| 2563 | 王秀英 | 52010219560401XXXX | 23,400 | 0.00130% |
| 2564 | 周群英 | 52010319330610XXXX | 23,400 | 0.00130% |
| 2565 | 苏玉美 | 52011219441019XXXX | 23,400 | 0.00130% |
| 2566 | 刘宁 | 52010219720930XXXX | 23,400 | 0.00130% |
| 2567 | 何媛媛 | 52010319760426XXXX | 23,400 | 0.00130% |
| 2568 | 汪黔敏 | 52010219491119XXXX | 23,400 | 0.00130% |
| 2569 | 徐虹 | 52010319420123XXXX | 23,400 | 0.00130% |
| 2570 | 申京 | 52010319690827XXXX | 23,400 | 0.00130% |
| 2571 | 谢柳 | 52010219761217XXXX | 23,400 | 0.00130% |
| 2572 | 周希志 | 52010219570702XXXX | 23,400 | 0.00130% |
| 2573 | 董子文 | 52010319560930XXXX | 23,400 | 0.00130% |
| 2574 | 冉苏卫 | 52010319560121XXXX | 23,400 | 0.00130% |
| 2575 | 李芳旺 | 52010219621129XXXX | 23,400 | 0.00130% |
| 2576 | 刘培仁 | 52010219421115XXXX | 23,400 | 0.00130% |
| 2577 | 肖应隆 | 52010319291022XXXX | 23,400 | 0.00130% |
| 2578 | 周秀琴 | 52010319630429XXXX | 23,400 | 0.00130% |
| 2579 | 廖帮华 | 52010219430820XXXX | 23,400 | 0.00130% |
| 2580 | 肖昀 | 52010319670630XXXX | 23,400 | 0.00130% |
| 2581 | 申琼 | 52010219780821XXXX | 23,400 | 0.00130% |
| 2582 | 周启忠 | 52010319380306XXXX | 23,400 | 0.00130% |
| 2583 | 马巍 | 52010319610820XXXX | 23,400 | 0.00130% |
| 2584 | 谢爱伦 | 52010219511028XXXX | 23,400 | 0.00130% |
| 2585 | 龙度英 | 52010319410501XXXX | 23,400 | 0.00130% |
| 2586 | 朱学端 | 52010219180908XXXX | 23,400 | 0.00130% |
| 2587 | 陈万井 | 52242319401109XXXX | 23,400 | 0.00130% |
| 2588 | 袁菊华 | 52010219660312XXXX | 23,400 | 0.00130% |
| 2589 | 梁德荣 | 52010319540214XXXX | 23,400 | 0.00130% |
| 2590 | 李小泉 | 52010219460629XXXX | 23,377 | 0.00130% |
| 2591 | 许兴波 | 52010319540302XXXX | 23,326 | 0.00130% |
| 2592 | 邹丽 | 52010319551005XXXX | 23,300 | 0.00130% |
| 2593 | 罗小林 | 52212219700612XXXX | 23,300 | 0.00130% |
| 2594 | 许俊 | 52010219740627XXXX | 23,287 | 0.00129% |
| 2595 | 杨承凤 | 52010219301126XXXX | 23,283 | 0.00129% |
| 2596 | 冯继军 | 52010219700529XXXX | 23,207 | 0.00129% |
| 2597 | 刘芝英 | 52010319530629XXXX | 23,200 | 0.00129% |
| 2598 | 江征 | 52010319780712XXXX | 23,190 | 0.00129% |
| 2599 | 梁兰 | 52010319580504XXXX | 23,166 | 0.00129% |
| 2600 | 潘影 | 52010219480512XXXX | 23,166 | 0.00129% |

| 编号 | 股东姓名 | 身份证号 | 持股数量 | 持股比例 |
|------|------|--------------------|--------|----------|
| 2601 | 刘颖 | 52010319730508XXXX | 23,141 | 0.00129% |
| 2602 | 赵绍迅 | 52242319720910XXXX | 23,075 | 0.00128% |
| 2603 | 彭梅 | 52010319680729XXXX | 23,050 | 0.00128% |
| 2604 | 邹小勇 | 52010319581019XXXX | 23,049 | 0.00128% |
| 2605 | 单保星 | 52010319550510XXXX | 23,049 | 0.00128% |
| 2606 | 陈志玲 | 52010319551126XXXX | 23,049 | 0.00128% |
| 2607 | 袁筱凤 | 52010319560824XXXX | 23,009 | 0.00128% |
| 2608 | 周悦 | 52010219670805XXXX | 23,000 | 0.00128% |
| 2609 | 杨颖 | 52270119711219XXXX | 23,000 | 0.00128% |
| 2610 | 邹学芬 | 52270119530730XXXX | 23,000 | 0.00128% |
| 2611 | 程业芬 | 51102319750108XXXX | 22,956 | 0.00128% |
| 2612 | 龙建新 | 52010319581228XXXX | 22,932 | 0.00127% |
| 2613 | 李兴宇 | 52010319500613XXXX | 22,932 | 0.00127% |
| 2614 | 李晓 | 52270119691121XXXX | 22,900 | 0.00127% |
| 2615 | 曾杰 | 52011319710829XXXX | 22,900 | 0.00127% |
| 2616 | 胡晓慧 | 52250119631101XXXX | 22,900 | 0.00127% |
| 2617 | 吴楠 | 52010319780625XXXX | 22,860 | 0.00127% |
| 2618 | 邹琦 | 52010319290424XXXX | 22,815 | 0.00127% |
| 2619 | 倪光伟 | 52010319311125XXXX | 22,815 | 0.00127% |
| 2620 | 孟珺 | 52010319740508XXXX | 22,779 | 0.00127% |
| 2621 | 刘一 | 52210119550905XXXX | 22,739 | 0.00126% |
| 2622 | 吴端卿 | 52010319370430XXXX | 22,698 | 0.00126% |
| 2623 | 程军生 | 52010319470202XXXX | 22,698 | 0.00126% |
| 2624 | 周双喜 | 52010319740908XXXX | 22,600 | 0.00126% |
| 2625 | 李荣荣 | 52010319620106XXXX | 22,600 | 0.00126% |
| 2626 | 宋和平 | 52010219510722XXXX | 22,600 | 0.00126% |
| 2627 | 米俊 | 52010319700126XXXX | 22,581 | 0.00126% |
| 2628 | 聂基荣 | 52010319320205XXXX | 22,581 | 0.00126% |
| 2629 | 陈志芳 | 52010219731024XXXX | 22,500 | 0.00125% |
| 2630 | 袁福新 | 52010219560917XXXX | 22,464 | 0.00125% |
| 2631 | 许瑞民 | 52010219361225XXXX | 22,464 | 0.00125% |
| 2632 | 强淑琴 | 52010219340303XXXX | 22,464 | 0.00125% |
| 2633 | 徐美新 | 52010319560331XXXX | 22,464 | 0.00125% |
| 2634 | 罗燕 | 52010219740308XXXX | 22,441 | 0.00125% |
| 2635 | 涂序陵 | 52010319590123XXXX | 22,415 | 0.00125% |
| 2636 | 吕艳 | 52010319740605XXXX | 22,390 | 0.00124% |
| 2637 | 唐玲 | 52010319770615XXXX | 22,390 | 0.00124% |
| 2638 | 安顾蓉 | 52010319681030XXXX | 22,354 | 0.00124% |
| 2639 | 肖梅 | 52010319620818XXXX | 22,347 | 0.00124% |
| 2640 | 杨文辉 | 52010319410117XXXX | 22,347 | 0.00124% |
| 2641 | 孟昭鹤 | 52010319370902XXXX | 22,347 | 0.00124% |
| 2642 | 张维志 | 52010219551111XXXX | 22,340 | 0.00124% |

| 编号 | 股东姓名 | 身份证号 | 持股数量 | 持股比例 |
|------|------|--------------------|--------|----------|
| 2643 | 白航 | 52010219690918XXXX | 22,300 | 0.00124% |
| 2644 | 李果 | 52010219701218XXXX | 22,285 | 0.00124% |
| 2645 | 吴明华 | 52010319510228XXXX | 22,261 | 0.00124% |
| 2646 | 张青 | 52010319610218XXXX | 22,230 | 0.00124% |
| 2647 | 田涛 | 52010219700409XXXX | 22,230 | 0.00124% |
| 2648 | 于景礼 | 52010319461213XXXX | 22,230 | 0.00124% |
| 2649 | 吴贵华 | 52010219471012XXXX | 22,230 | 0.00124% |
| 2650 | 潘文红 | 52010319690809XXXX | 22,222 | 0.00124% |
| 2651 | 付勇 | 52010219600314XXXX | 22,200 | 0.00123% |
| 2652 | 张宇 | 52011319701206XXXX | 22,200 | 0.00123% |
| 2653 | 黄颖 | 52240119781205XXXX | 22,200 | 0.00123% |
| 2654 | 彭素芬 | 52010319350615XXXX | 22,173 | 0.00123% |
| 2655 | 张玲 | 52010219731116XXXX | 22,156 | 0.00123% |
| 2656 | 王昆建 | 52010219600905XXXX | 22,124 | 0.00123% |
| 2657 | 卓金生 | 52010319480712XXXX | 22,113 | 0.00123% |
| 2658 | 陈小林 | 52010319520826XXXX | 22,090 | 0.00123% |
| 2659 | 张永金 | 52010219390527XXXX | 22,051 | 0.00123% |
| 2660 | 刘明 | 52010219711113XXXX | 22,036 | 0.00123% |
| 2661 | 练军 | 43010419670813XXXX | 22,001 | 0.00122% |
| 2662 | 赵理刚 | 53222519770519XXXX | 22,000 | 0.00122% |
| 2663 | 罗文忠 | 53272619710323XXXX | 22,000 | 0.00122% |
| 2664 | 尹明廉 | 52010219351215XXXX | 22,000 | 0.00122% |
| 2665 | 张润华 | 52252519600512XXXX | 21,996 | 0.00122% |
| 2666 | 王祥英 | 52010319280715XXXX | 21,996 | 0.00122% |
| 2667 | 周敬全 | 52010219781218XXXX | 21,996 | 0.00122% |
| 2668 | 程松 | 52010319751205XXXX | 21,939 | 0.00122% |
| 2669 | 李娜 | 52260119770111XXXX | 21,922 | 0.00122% |
| 2670 | 叶黔生 | 52010319520105XXXX | 21,900 | 0.00122% |
| 2671 | 李剑 | 52010219751007XXXX | 21,900 | 0.00122% |
| 2672 | 李红 | 52010319780720XXXX | 21,900 | 0.00122% |
| 2673 | 张君 | 52010219851209XXXX | 21,879 | 0.00122% |
| 2674 | 胡放明 | 52010319500808XXXX | 21,879 | 0.00122% |
| 2675 | 刘祖军 | 52242319741226XXXX | 21,856 | 0.00122% |
| 2676 | 闫新芳 | 41092319740925XXXX | 21,856 | 0.00122% |
| 2677 | 肖凯 | 36030219730404XXXX | 21,805 | 0.00121% |
| 2678 | 潘娅 | 52260119790401XXXX | 21,800 | 0.00121% |
| 2679 | 许红育 | 52010319740226XXXX | 21,800 | 0.00121% |
| 2680 | 方菁 | 52010219740913XXXX | 21,800 | 0.00121% |
| 2681 | 李理 | 52010319790808XXXX | 21,800 | 0.00121% |
| 2682 | 强薇 | 52010319811126XXXX | 21,800 | 0.00121% |
| 2683 | 薛苒 | 52010319780912XXXX | 21,800 | 0.00121% |
| 2684 | 胡海东 | 52010319780521XXXX | 21,800 | 0.00121% |

| 编号 | 股东姓名 | 身份证号 | 持股数量 | 持股比例 |
|------|------|--------------------|--------|----------|
| 2685 | 聂晓霞 | 52213119761102XXXX | 21,800 | 0.00121% |
| 2686 | 张国黔 | 52272519791108XXXX | 21,800 | 0.00121% |
| 2687 | 刘延生 | 52011219820109XXXX | 21,800 | 0.00121% |
| 2688 | 林文华 | 52250219770803XXXX | 21,800 | 0.00121% |
| 2689 | 张琴 | 52250219780926XXXX | 21,800 | 0.00121% |
| 2690 | 叶竹 | 52010319810922XXXX | 21,800 | 0.00121% |
| 2691 | 周桂云 | 52010219551006XXXX | 21,762 | 0.00121% |
| 2692 | 罗鲲 | 52010319731021XXXX | 21,737 | 0.00121% |
| 2693 | 钟雪梅 | 52250119631220XXXX | 21,700 | 0.00121% |
| 2694 | 冯武 | 52010219690417XXXX | 21,700 | 0.00121% |
| 2695 | 路渝芳 | 52010219570311XXXX | 21,700 | 0.00121% |
| 2696 | 朱骏德 | 52010319470821XXXX | 21,700 | 0.00121% |
| 2697 | 刘树屏 | 52010319390924XXXX | 21,700 | 0.00121% |
| 2698 | 汤爱平 | 52212919721213XXXX | 21,700 | 0.00121% |
| 2699 | 徐健 | 52010219650210XXXX | 21,700 | 0.00121% |
| 2700 | 文艺 | 52010219721022XXXX | 21,700 | 0.00121% |
| 2701 | 王显新 | 52250119600505XXXX | 21,700 | 0.00121% |
| 2702 | 赵广达 | 52010319521210XXXX | 21,700 | 0.00121% |
| 2703 | 张云华 | 52010219720511XXXX | 21,700 | 0.00121% |
| 2704 | 陈晓艳 | 52010219630423XXXX | 21,700 | 0.00121% |
| 2705 | 周迎灏 | 52010219831211XXXX | 21,700 | 0.00121% |
| 2706 | 汤玉珍 | 52011219681116XXXX | 21,700 | 0.00121% |
| 2707 | 胡小三 | 52011419780201XXXX | 21,700 | 0.00121% |
| 2708 | 路少梅 | 52252319740406XXXX | 21,700 | 0.00121% |
| 2709 | 伍于 | 52252319771228XXXX | 21,700 | 0.00121% |
| 2710 | 刘启智 | 52011219600423XXXX | 21,700 | 0.00121% |
| 2711 | 郑川菊 | 52252519670226XXXX | 21,690 | 0.00121% |
| 2712 | 宋志娟 | 52020119660504XXXX | 21,690 | 0.00121% |
| 2713 | 陈才学 | 52010319510407XXXX | 21,645 | 0.00120% |
| 2714 | 刘静涛 | 52011119770625XXXX | 21,622 | 0.00120% |
| 2715 | 彭乾 | 52010319840403XXXX | 21,600 | 0.00120% |
| 2716 | 皮弼 | 52010219600702XXXX | 21,600 | 0.00120% |
| 2717 | 周甦业 | 52010319790705XXXX | 21,600 | 0.00120% |
| 2718 | 庞黔军 | 52011119710616XXXX | 21,554 | 0.00120% |
| 2719 | 殷伟 | 52010319690726XXXX | 21,528 | 0.00120% |
| 2720 | 杨鸿辉 | 52010319330526XXXX | 21,528 | 0.00120% |
| 2721 | 余佳诺 | 52010219850125XXXX | 21,528 | 0.00120% |
| 2722 | 张卉 | 52010219800716XXXX | 21,500 | 0.00120% |
| 2723 | 朱敏 | 52212519800506XXXX | 21,500 | 0.00120% |
| 2724 | 王健 | 52010319731120XXXX | 21,500 | 0.00120% |
| 2725 | 刘夏 | 52010319830428XXXX | 21,500 | 0.00120% |
| 2726 | 刘丽 | 52010319720528XXXX | 21,454 | 0.00119% |

| 编号 | 股东姓名 | 身份证号 | 持股数量 | 持股比例 |
|------|------|--------------------|--------|----------|
| 2727 | 吴春晓 | 52010219710120XXXX | 21,452 | 0.00119% |
| 2728 | 李跃梅 | 52010219690911XXXX | 21,427 | 0.00119% |
| 2729 | 胡艺 | 52010319760824XXXX | 21,422 | 0.00119% |
| 2730 | 王玮 | 52010319710910XXXX | 21,411 | 0.00119% |
| 2731 | 童宪法 | 52010319540920XXXX | 21,411 | 0.00119% |
| 2732 | 尚明筑 | 52010319500620XXXX | 21,411 | 0.00119% |
| 2733 | 王秉中 | 52010219250221XXXX | 21,411 | 0.00119% |
| 2734 | 彭静 | 52010319760824XXXX | 21,411 | 0.00119% |
| 2735 | 许英 | 52010219610226XXXX | 21,411 | 0.00119% |
| 2736 | 邓朝阳 | 52010319651123XXXX | 21,411 | 0.00119% |
| 2737 | 牟如琨 | 52010319481127XXXX | 21,411 | 0.00119% |
| 2738 | 陈仿 | 52010319250201XXXX | 21,411 | 0.00119% |
| 2739 | 龙影萍 | 52010319250410XXXX | 21,411 | 0.00119% |
| 2740 | 任彤 | 52010319681028XXXX | 21,411 | 0.00119% |
| 2741 | 王爱珍 | 52010319260308XXXX | 21,411 | 0.00119% |
| 2742 | 李燕 | 52010219751208XXXX | 21,400 | 0.00119% |
| 2743 | 王毅 | 52260119771119XXXX | 21,400 | 0.00119% |
| 2744 | 吴光芬 | 52010219390312XXXX | 21,294 | 0.00118% |
| 2745 | 陈文宣 | 52010319270109XXXX | 21,294 | 0.00118% |
| 2746 | 傅春娥 | 52010319401017XXXX | 21,294 | 0.00118% |
| 2747 | 王惠丽 | 52010219470614XXXX | 21,294 | 0.00118% |
| 2748 | 梁巧珠 | 52010219360602XXXX | 21,294 | 0.00118% |
| 2749 | 薛祥芷 | 52010219350815XXXX | 21,294 | 0.00118% |
| 2750 | 刘香 | 52010319590613XXXX | 21,210 | 0.00118% |
| 2751 | 贺旻 | 52010319750813XXXX | 21,210 | 0.00118% |
| 2752 | 李永珍 | 52010319290926XXXX | 21,177 | 0.00118% |
| 2753 | 刘瑞华 | 52010319490810XXXX | 21,177 | 0.00118% |
| 2754 | 刘承伦 | 52010219420422XXXX | 21,177 | 0.00118% |
| 2755 | 郑萍 | 52010219560729XXXX | 21,100 | 0.00117% |
| 2756 | 王乐南 | 52010219341011XXXX | 21,060 | 0.00117% |
| 2757 | 刘宁娜 | 52010219510609XXXX | 21,060 | 0.00117% |
| 2758 | 徐凤珍 | 52223019611116XXXX | 21,060 | 0.00117% |
| 2759 | 杨毓芳 | 52222119410418XXXX | 21,060 | 0.00117% |
| 2760 | 吕毓芳 | 52010219340228XXXX | 21,060 | 0.00117% |
| 2761 | 邓战春 | 52010319590214XXXX | 21,060 | 0.00117% |
| 2762 | 刘树勋 | 52010319590925XXXX | 20,943 | 0.00116% |
| 2763 | 王志玄 | 52010319321121XXXX | 20,943 | 0.00116% |
| 2764 | 梁槐珍 | 52010319311201XXXX | 20,943 | 0.00116% |
| 2765 | 周敦智 | 52010319550904XXXX | 20,943 | 0.00116% |
| 2766 | 谢筠郁 | 52010319500214XXXX | 20,943 | 0.00116% |
| 2767 | 黄定中 | 52010319410318XXXX | 20,943 | 0.00116% |
| 2768 | 郑丽燕 | 52250119760222XXXX | 20,910 | 0.00116% |

| 编号 | 股东姓名 | 身份证号 | 持股数量 | 持股比例 |
|------|------|--------------------|--------|----------|
| 2769 | 张玉娟 | 52222119331013XXXX | 20,826 | 0.00116% |
| 2770 | 胡陶 | 52010319731124XXXX | 20,790 | 0.00116% |
| 2771 | 邓惠萍 | 52010319630316XXXX | 20,773 | 0.00115% |
| 2772 | 胡庭燕 | 52010219721109XXXX | 20,750 | 0.00115% |
| 2773 | 陈燕妮 | 52010319691109XXXX | 20,725 | 0.00115% |
| 2774 | 许学凡 | 52010219631025XXXX | 20,709 | 0.00115% |
| 2775 | 张晓丽 | 52010219541014XXXX | 20,709 | 0.00115% |
| 2776 | 毛一 | 52010319601219XXXX | 20,709 | 0.00115% |
| 2777 | 王晓平 | 52212619720609XXXX | 20,690 | 0.00115% |
| 2778 | 张梅 | 52010319780126XXXX | 20,636 | 0.00115% |
| 2779 | 秦敏 | 52010319750105XXXX | 20,616 | 0.00115% |
| 2780 | 雷家竹 | 52010319421226XXXX | 20,610 | 0.00115% |
| 2781 | 唐抗美 | 52010319510927XXXX | 20,600 | 0.00115% |
| 2782 | 张薇 | 52010319711025XXXX | 20,592 | 0.00114% |
| 2783 | 安礼玲 | 52010319710508XXXX | 20,584 | 0.00114% |
| 2784 | 唐宪新 | 52010219540603XXXX | 20,584 | 0.00114% |
| 2785 | 王宇箭 | 52010219730117XXXX | 20,541 | 0.00114% |
| 2786 | 杨德玲 | 52010219571117XXXX | 20,539 | 0.00114% |
| 2787 | 孙师敏 | 52010319381010XXXX | 20,530 | 0.00114% |
| 2788 | 何联 | 52010319620312XXXX | 20,510 | 0.00114% |
| 2789 | 张群选 | 52010219530803XXXX | 20,510 | 0.00114% |
| 2790 | 高泉 | 52010219741121XXXX | 20,491 | 0.00114% |
| 2791 | 洪克芸 | 52010219560502XXXX | 20,475 | 0.00114% |
| 2792 | 张丽珠 | 52010319450715XXXX | 20,475 | 0.00114% |
| 2793 | 杨庆龙 | 52010319550211XXXX | 20,475 | 0.00114% |
| 2794 | 左韦 | 52010319700821XXXX | 20,440 | 0.00114% |
| 2795 | 谢丽华 | 52210119720224XXXX | 20,358 | 0.00113% |
| 2796 | 王玉华 | 52010319370208XXXX | 20,358 | 0.00113% |
| 2797 | 庞清月 | 52232119720919XXXX | 20,301 | 0.00113% |
| 2798 | 叶树萍 | 52010319560213XXXX | 20,296 | 0.00113% |
| 2799 | 陈昱君 | 52010319710729XXXX | 20,290 | 0.00113% |
| 2800 | 李力 | 52010319440803XXXX | 20,241 | 0.00113% |
| 2801 | 谢立和 | 52010319540923XXXX | 20,241 | 0.00113% |
| 2802 | 罗常义 | 52252619441123XXXX | 20,171 | 0.00112% |
| 2803 | 吕明 | 52010219610305XXXX | 20,124 | 0.00112% |
| 2804 | 金世强 | 52010319630421XXXX | 20,124 | 0.00112% |
| 2805 | 庄倍欢 | 52010319351207XXXX | 20,124 | 0.00112% |
| 2806 | 文洋 | 52010319630618XXXX | 20,058 | 0.00112% |
| 2807 | 温建 | 52010219630626XXXX | 20,007 | 0.00111% |
| 2808 | 曾先华 | 52010319430219XXXX | 20,007 | 0.00111% |
| 2809 | 王顺英 | 52250219770412XXXX | 20,000 | 0.00111% |
| 2810 | 邱道超 | 52010319380312XXXX | 20,000 | 0.00111% |

| 编号 | 股东姓名 | 身份证号 | 持股数量 | 持股比例 |
|------|------|--------------------|--------|----------|
| 2811 | 史桂华 | 52010219630929XXXX | 20,000 | 0.00111% |
| 2812 | 张继钢 | 52010319551031XXXX | 20,000 | 0.00111% |
| 2813 | 顾斌 | 52010319650922XXXX | 20,000 | 0.00111% |
| 2814 | 王卫 | 52010319701124XXXX | 20,000 | 0.00111% |
| 2815 | 冷润英 | 52010219451209XXXX | 20,000 | 0.00111% |
| 2816 | 于娟 | 52010219821102XXXX | 20,000 | 0.00111% |
| 2817 | 刘亨鑫 | 42050019550525XXXX | 20,000 | 0.00111% |
| 2818 | 杨水清 | 52010219501208XXXX | 20,000 | 0.00111% |
| 2819 | 时凤阁 | 52010319380713XXXX | 20,000 | 0.00111% |
| 2820 | 刘敏 | 52010219620427XXXX | 20,000 | 0.00111% |
| 2821 | 李晓波 | 52010219591230XXXX | 20,000 | 0.00111% |
| 2822 | 陈阶信 | 52010319460306XXXX | 20,000 | 0.00111% |
| 2823 | 王明霞 | 52010219620910XXXX | 20,000 | 0.00111% |
| 2824 | 王桂芝 | 52010319281216XXXX | 20,000 | 0.00111% |
| 2825 | 黄黔香 | 52010319500427XXXX | 20,000 | 0.00111% |
| 2826 | 邓桂珍 | 52011219420427XXXX | 20,000 | 0.00111% |
| 2827 | 蒲晓敏 | 52010319581105XXXX | 20,000 | 0.00111% |
| 2828 | 陆洁 | 52010319730508XXXX | 20,000 | 0.00111% |
| 2829 | 王纯洁 | 52010219470115XXXX | 20,000 | 0.00111% |
| 2830 | 周礼群 | 52010319640330XXXX | 20,000 | 0.00111% |
| 2831 | 赵仲坤 | 52010319631104XXXX | 20,000 | 0.00111% |
| 2832 | 衣娜 | 52010319730508XXXX | 20,000 | 0.00111% |
| 2833 | 黄莲 | 52010319660501XXXX | 20,000 | 0.00111% |
| 2834 | 李秀兰 | 52010319560109XXXX | 20,000 | 0.00111% |
| 2835 | 柳新生 | 52010319470215XXXX | 20,000 | 0.00111% |
| 2836 | 汤丽平 | 52010319800518XXXX | 20,000 | 0.00111% |
| 2837 | 王银 | 52010219700821XXXX | 20,000 | 0.00111% |
| 2838 | 王纫霓 | 52252519620320XXXX | 20,000 | 0.00111% |
| 2839 | 罗永莲 | 52272719600620XXXX | 20,000 | 0.00111% |
| 2840 | 刘伟 | 52010319810215XXXX | 20,000 | 0.00111% |
| 2841 | 彭富荣 | 52010219680713XXXX | 20,000 | 0.00111% |
| 2842 | 许集群 | 52010219540214XXXX | 20,000 | 0.00111% |
| 2843 | 乐建丽 | 52010319651207XXXX | 20,000 | 0.00111% |
| 2844 | 李虹 | 52010219671201XXXX | 20,000 | 0.00111% |
| 2845 | 佟小林 | 52010219480818XXXX | 20,000 | 0.00111% |
| 2846 | 王胜 | 11010819690518XXXX | 20,000 | 0.00111% |
| 2847 | 杨佐长 | 52210119680209XXXX | 20,000 | 0.00111% |
| 2848 | 郑秋艳 | 52010319580714XXXX | 20,000 | 0.00111% |
| 2849 | 陈良平 | 52010219521112XXXX | 20,000 | 0.00111% |
| 2850 | 李隆芳 | 52011319661216XXXX | 20,000 | 0.00111% |
| 2851 | 瓦庆燕 | 52010319740727XXXX | 20,000 | 0.00111% |
| 2852 | 李春英 | 52010319560519XXXX | 20,000 | 0.00111% |

| 编号 | 股东姓名 | 身份证号 | 持股数量 | 持股比例 |
|------|------|--------------------|--------|----------|
| 2853 | 郑德吉 | 52010219651207XXXX | 20,000 | 0.00111% |
| 2854 | 王蕴 | 52010219690318XXXX | 20,000 | 0.00111% |
| 2855 | 陈世瑶 | 52010319630328XXXX | 20,000 | 0.00111% |
| 2856 | 陈中杰 | 52010319600529XXXX | 20,000 | 0.00111% |
| 2857 | 宋治璞 | 52010319641024XXXX | 20,000 | 0.00111% |
| 2858 | 叶惠平 | 52010319580608XXXX | 20,000 | 0.00111% |
| 2859 | 张士定 | 52010219530711XXXX | 20,000 | 0.00111% |
| 2860 | 姚智强 | 52242219780929XXXX | 20,000 | 0.00111% |
| 2861 | 吴铭丽 | 52010219641107XXXX | 20,000 | 0.00111% |
| 2862 | 李芝英 | 52010319520508XXXX | 20,000 | 0.00111% |
| 2863 | 李芳 | 52010319680420XXXX | 20,000 | 0.00111% |
| 2864 | 唐罡 | 52010219810407XXXX | 20,000 | 0.00111% |
| 2865 | 单伟 | 52010319800622XXXX | 20,000 | 0.00111% |
| 2866 | 熊文 | 52210119810306XXXX | 20,000 | 0.00111% |
| 2867 | 任磊 | 52010367073XXXX | 20,000 | 0.00111% |
| 2868 | 杨光秀 | 52260119450902XXXX | 20,000 | 0.00111% |
| 2869 | 沈宏达 | 52010219500512XXXX | 20,000 | 0.00111% |
| 2870 | 刘郁 | 52010219561220XXXX | 20,000 | 0.00111% |
| 2871 | 周云海 | 52252219741013XXXX | 20,000 | 0.00111% |
| 2872 | 薛丽 | 52010219770118XXXX | 20,000 | 0.00111% |
| 2873 | 张丽蓉 | 52010319640823XXXX | 20,000 | 0.00111% |
| 2874 | 刘朝森 | 52010219440626XXXX | 20,000 | 0.00111% |
| 2875 | 陈英 | 52011219750502XXXX | 20,000 | 0.00111% |
| 2876 | 兰萍 | 52010319530505XXXX | 20,000 | 0.00111% |
| 2877 | 张梦君 | 52010219810307XXXX | 20,000 | 0.00111% |
| 2878 | 李怀平 | 52010319640907XXXX | 20,000 | 0.00111% |
| 2879 | 刘静 | 52252919631111XXXX | 20,000 | 0.00111% |
| 2880 | 潘敏 | 52010319750226XXXX | 20,000 | 0.00111% |
| 2881 | 李煜芬 | 52252319460223XXXX | 20,000 | 0.00111% |
| 2882 | 申佳民 | 52010319721203XXXX | 20,000 | 0.00111% |
| 2883 | 蔡清 | 52010219691231XXXX | 20,000 | 0.00111% |
| 2884 | 徐青 | 52011219550215XXXX | 20,000 | 0.00111% |
| 2885 | 袁燕 | 52010219721116XXXX | 20,000 | 0.00111% |
| 2886 | 暴岚芬 | 52011119471211XXXX | 20,000 | 0.00111% |
| 2887 | 陈治莉 | 52010319521221XXXX | 20,000 | 0.00111% |
| 2888 | 杜玉珍 | 52010319470513XXXX | 20,000 | 0.00111% |
| 2889 | 李开疆 | 52010219381211XXXX | 20,000 | 0.00111% |
| 2890 | 李游 | 52010219820220XXXX | 20,000 | 0.00111% |
| 2891 | 宋晓红 | 52010319580510XXXX | 20,000 | 0.00111% |
| 2892 | 汪龙山 | 52010319411215XXXX | 20,000 | 0.00111% |
| 2893 | 袁银菊 | 52010219650608XXXX | 20,000 | 0.00111% |
| 2894 | 翟黔明 | 52010319521013XXXX | 20,000 | 0.00111% |

| 编号 | 股东姓名 | 身份证号 | 持股数量 | 持股比例 |
|------|------|--------------------|--------|----------|
| 2895 | 张红 | 52010219700321XXXX | 20,000 | 0.00111% |
| 2896 | 张玉芬 | 52010219741023XXXX | 20,000 | 0.00111% |
| 2897 | 邹义 | 52010219660826XXXX | 20,000 | 0.00111% |
| 2898 | 苏蓉蓉 | 52010319451205XXXX | 20,000 | 0.00111% |
| 2899 | 吴修萍 | 52010219540922XXXX | 20,000 | 0.00111% |
| 2900 | 康蔚 | 52010319770404XXXX | 20,000 | 0.00111% |
| 2901 | 金燕 | 52010319640514XXXX | 20,000 | 0.00111% |
| 2902 | 汪贵珍 | 52270119511029XXXX | 20,000 | 0.00111% |
| 2903 | 汤兰萍 | 52010319580612XXXX | 20,000 | 0.00111% |
| 2904 | 龚倩 | 52260119791112XXXX | 20,000 | 0.00111% |
| 2905 | 宋楠 | 52011119810804XXXX | 20,000 | 0.00111% |
| 2906 | 刘蕴萍 | 52020119630727XXXX | 20,000 | 0.00111% |
| 2907 | 赵达 | 52010319830418XXXX | 20,000 | 0.00111% |
| 2908 | 潘桂琴 | 52010219621115XXXX | 20,000 | 0.00111% |
| 2909 | 王莉 | 52010219750309XXXX | 20,000 | 0.00111% |
| 2910 | 肖云雁 | 52010219609629XXXX | 20,000 | 0.00111% |
| 2911 | 辜静 | 52010219550304XXXX | 20,000 | 0.00111% |
| 2912 | 辜鲁 | 52010319470708XXXX | 20,000 | 0.00111% |
| 2913 | 曾先祥 | 52010319490811XXXX | 20,000 | 0.00111% |
| 2914 | 刘云祥 | 52010219600129XXXX | 20,000 | 0.00111% |
| 2915 | 陈兆利 | 52010319570326XXXX | 20,000 | 0.00111% |
| 2916 | 刘素琴 | 52010319561013XXXX | 20,000 | 0.00111% |
| 2917 | 史茂苗 | 52010219540521XXXX | 20,000 | 0.00111% |
| 2918 | 陈光恒 | 52011119500817XXXX | 20,000 | 0.00111% |
| 2919 | 陈旭文 | 46003119681201XXXX | 20,000 | 0.00111% |
| 2920 | 杨小华 | 52010364042XXXX | 20,000 | 0.00111% |
| 2921 | 帅敏 | 52010219640809XXXX | 20,000 | 0.00111% |
| 2922 | 黄丽华 | 52010319490112XXXX | 20,000 | 0.00111% |
| 2923 | 毛筑 | 52010319680930XXXX | 20,000 | 0.00111% |
| 2924 | 杨长永 | 52212519720528XXXX | 20,000 | 0.00111% |
| 2925 | 白芳 | 52010319770927XXXX | 20,000 | 0.00111% |
| 2926 | 胡全智 | 52010219730321XXXX | 20,000 | 0.00111% |
| 2927 | 丁永红 | 52010219611220XXXX | 20,000 | 0.00111% |
| 2928 | 易艳萍 | 52010219640412XXXX | 20,000 | 0.00111% |
| 2929 | 王四评 | 52010319631022XXXX | 20,000 | 0.00111% |
| 2930 | 严青 | 52010219761214XXXX | 20,000 | 0.00111% |
| 2931 | 叶钧 | 36252619721109XXXX | 20,000 | 0.00111% |
| 2932 | 谭延平 | 52010319570426XXXX | 20,000 | 0.00111% |
| 2933 | 肖文 | 52020319800622XXXX | 20,000 | 0.00111% |
| 2934 | 吴诚书 | 52011119621027XXXX | 20,000 | 0.00111% |
| 2935 | 甘功宏 | 52260119630210XXXX | 20,000 | 0.00111% |
| 2936 | 张小艳 | 52011119630715XXXX | 20,000 | 0.00111% |

| 编号 | 股东姓名 | 身份证号 | 持股数量 | 持股比例 |
|------|------|--------------------|--------|----------|
| 2937 | 王芸 | 52010319820803XXXX | 20,000 | 0.00111% |
| 2938 | 杨光林 | 52011319520814XXXX | 20,000 | 0.00111% |
| 2939 | 何渝霞 | 52011319460317XXXX | 20,000 | 0.00111% |
| 2940 | 吴霄 | 52011364041XXXX | 20,000 | 0.00111% |
| 2941 | 李桂平 | 52011119660115XXXX | 20,000 | 0.00111% |
| 2942 | 黄跃辉 | 52010219910719XXXX | 20,000 | 0.00111% |
| 2943 | 周琼 | 52011319720531XXXX | 20,000 | 0.00111% |
| 2944 | 邓汝林 | 52010319350210XXXX | 20,000 | 0.00111% |
| 2945 | 张永霞 | 52252419730128XXXX | 20,000 | 0.00111% |
| 2946 | 邓仕碧 | 52011219631207XXXX | 20,000 | 0.00111% |
| 2947 | 代子雨 | 52010319730527XXXX | 20,000 | 0.00111% |
| 2948 | 熊丹 | 52010319800916XXXX | 20,000 | 0.00111% |
| 2949 | 蒋竹萍 | 52010319401106XXXX | 20,000 | 0.00111% |
| 2950 | 鲁成平 | 52010219700601XXXX | 20,000 | 0.00111% |
| 2951 | 祝团 | 52250219781029XXXX | 20,000 | 0.00111% |
| 2952 | 段媛厚 | 52010319411202XXXX | 20,000 | 0.00111% |
| 2953 | 汪明会 | 52213019640619XXXX | 20,000 | 0.00111% |
| 2954 | 詹锦秀 | 35011119790707XXXX | 20,000 | 0.00111% |
| 2955 | 刘麒 | 52010219660412XXXX | 20,000 | 0.00111% |
| 2956 | 潘卫玉 | 52010319720306XXXX | 20,000 | 0.00111% |
| 2957 | 王琴英 | 52010319480909XXXX | 20,000 | 0.00111% |
| 2958 | 廖世惠 | 52010219480930XXXX | 20,000 | 0.00111% |
| 2959 | 罗维 | 52010219601210XXXX | 20,000 | 0.00111% |
| 2960 | 普万祥 | 53042719671224XXXX | 20,000 | 0.00111% |
| 2961 | 宋晓东 | 52010264070XXXX | 20,000 | 0.00111% |
| 2962 | 宋阳 | 52252219710625XXXX | 20,000 | 0.00111% |
| 2963 | 余明华 | 52252219581104XXXX | 20,000 | 0.00111% |
| 2964 | 陈敏 | 52011119780205XXXX | 20,000 | 0.00111% |
| 2965 | 杨洁 | 51290219731116XXXX | 20,000 | 0.00111% |
| 2966 | 胡晓玲 | 52010319710809XXXX | 20,000 | 0.00111% |
| 2967 | 王琼 | 52011219630311XXXX | 20,000 | 0.00111% |
| 2968 | 汪洋 | 52010319841221XXXX | 20,000 | 0.00111% |
| 2969 | 龚凤兰 | 52010219620930XXXX | 19,954 | 0.00111% |
| 2970 | 邹兴贵 | 52210119740712XXXX | 19,935 | 0.00111% |
| 2971 | 何伟 | 52010319681222XXXX | 19,890 | 0.00111% |
| 2972 | 孟庆萱 | 52010219550521XXXX | 19,885 | 0.00111% |
| 2973 | 吴琛 | 52010219770213XXXX | 19,882 | 0.00111% |
| 2974 | 黄蓉 | 52010319750827XXXX | 19,850 | 0.00110% |
| 2975 | 张秀琴 | 52010219631219XXXX | 19,816 | 0.00110% |
| 2976 | 李松芸 | 51101119790325XXXX | 19,800 | 0.00110% |
| 2977 | 陆莉 | 52010319750222XXXX | 19,799 | 0.00110% |
| 2978 | 谢旭东 | 52010319510725XXXX | 19,789 | 0.00110% |

| 编号 | 股东姓名 | 身份证号 | 持股数量 | 持股比例 |
|------|------|---------------------|--------|----------|
| 2979 | 颜昌明 | 52010219481226XXXX | 19,778 | 0.00110% |
| 2980 | 李翠萍 | 52010319671129XXXX | 19,773 | 0.00110% |
| 2981 | 张镇 | 52010219240304XXXX | 19,773 | 0.00110% |
| 2982 | 祝金秀 | 52010319320112XXXX | 19,773 | 0.00110% |
| 2983 | 邹维珍 | 52010319520502XXXX | 19,773 | 0.00110% |
| 2984 | 吴世莲 | 52010319610502XXXX | 19,773 | 0.00110% |
| 2985 | 陈莉亚 | 52010219780817XXXX | 19,750 | 0.00110% |
| 2986 | 朱赤 | 52010219501017XXXX | 19,720 | 0.00110% |
| 2987 | 梅玉 | 52010319760217XXXX | 19,710 | 0.00110% |
| 2988 | 潘禄 | 52010319550321XXXX | 19,656 | 0.00109% |
| 2989 | 吴季 | 52010219720705XXXX | 19,656 | 0.00109% |
| 2990 | 娄迎春 | 52010319691119XXXX | 19,637 | 0.00109% |
| 2991 | 汪小飞 | 52010319531208XXXX | 19,594 | 0.00109% |
| 2992 | 张蓉 | 520102197111030XXXX | 19,550 | 0.00109% |
| 2993 | 张燕 | 52010319581220XXXX | 19,539 | 0.00109% |
| 2994 | 陈沪 | 52010319410723XXXX | 19,539 | 0.00109% |
| 2995 | 李存智 | 52010319480205XXXX | 19,539 | 0.00109% |
| 2996 | 李志承 | 52011319380723XXXX | 19,539 | 0.00109% |
| 2997 | 王秀英 | 52010319600630XXXX | 19,539 | 0.00109% |
| 2998 | 刘素琴 | 52010319570807XXXX | 19,505 | 0.00108% |
| 2999 | 唐晓莹 | 52010219720611XXXX | 19,480 | 0.00108% |
| 3000 | 刘功杰 | 52010219431123XXXX | 19,422 | 0.00108% |
| 3001 | 李金凤 | 52010219550204XXXX | 19,422 | 0.00108% |
| 3002 | 吴世康 | 52010219570723XXXX | 19,422 | 0.00108% |
| 3003 | 薛继萍 | 52010351041XXXX | 19,422 | 0.00108% |
| 3004 | 申光忠 | 52010219401120XXXX | 19,422 | 0.00108% |
| 3005 | 李声庭 | 52252457122XXXX | 19,400 | 0.00108% |
| 3006 | 吴莉 | 52010319701115XXXX | 19,397 | 0.00108% |
| 3007 | 邱崇政 | 52272319540404XXXX | 19,310 | 0.00107% |
| 3008 | 杜振南 | 52010219380402XXXX | 19,305 | 0.00107% |
| 3009 | 邢勇 | 52010219510830XXXX | 19,305 | 0.00107% |
| 3010 | 任革 | 52010319581013XXXX | 19,305 | 0.00107% |
| 3011 | 吴世才 | 52010319271005XXXX | 19,305 | 0.00107% |
| 3012 | 王根林 | 52010319490909XXXX | 19,305 | 0.00107% |
| 3013 | 陶莹 | 52010319700507XXXX | 19,300 | 0.00107% |
| 3014 | 姜丽 | 52010219750212XXXX | 19,282 | 0.00107% |
| 3015 | 张帆 | 52011319710725XXXX | 19,280 | 0.00107% |
| 3016 | 徐斌 | 52010219750402XXXX | 19,278 | 0.00107% |
| 3017 | 陈秀香 | 52010319531002XXXX | 19,252 | 0.00107% |
| 3018 | 郭代嫦 | 52011119630403XXXX | 19,243 | 0.00107% |
| 3019 | 陈文华 | 52212719710504XXXX | 19,220 | 0.00107% |
| 3020 | 吴彩凤 | 52010319541219XXXX | 19,188 | 0.00107% |

| 编号 | 股东姓名 | 身份证号 | 持股数量 | 持股比例 |
|------|------|--------------------|--------|----------|
| 3021 | 欧阳声 | 52010330071XXXX | 19,188 | 0.00107% |
| 3022 | 胡双玲 | 52010319480427XXXX | 19,188 | 0.00107% |
| 3023 | 曾希圣 | 52010319561223XXXX | 19,188 | 0.00107% |
| 3024 | 周艳秋 | 52010219750810XXXX | 19,180 | 0.00107% |
| 3025 | 张慧 | 52010319710625XXXX | 19,180 | 0.00107% |
| 3026 | 袁霞 | 52010219710320XXXX | 19,180 | 0.00107% |
| 3027 | 陈威 | 52010219751006XXXX | 19,169 | 0.00107% |
| 3028 | 刘健池 | 52010219761001XXXX | 19,114 | 0.00106% |
| 3029 | 杨明 | 52010319780204XXXX | 19,112 | 0.00106% |
| 3030 | 孙树林 | 52010319510405XXXX | 19,071 | 0.00106% |
| 3031 | 刘惠惠 | 52011319470205XXXX | 19,071 | 0.00106% |
| 3032 | 杨素芝 | 52010319201014XXXX | 19,071 | 0.00106% |
| 3033 | 王映珍 | 52010219440121XXXX | 19,071 | 0.00106% |
| 3034 | 方迟明 | 52010319561013XXXX | 19,071 | 0.00106% |
| 3035 | 艾玖玲 | 52010319480923XXXX | 19,071 | 0.00106% |
| 3036 | 许裕龙 | 52010364051XXXX | 19,071 | 0.00106% |
| 3037 | 杨莉 | 52010219710511XXXX | 19,045 | 0.00106% |
| 3038 | 李军 | 51010319720831XXXX | 19,020 | 0.00106% |
| 3039 | 常星五 | 52010219560723XXXX | 18,990 | 0.00106% |
| 3040 | 邵蓓青 | 52010319590701XXXX | 18,954 | 0.00105% |
| 3041 | 张幼梅 | 52010319461230XXXX | 18,954 | 0.00105% |
| 3042 | 朱毅 | 52010319550807XXXX | 18,954 | 0.00105% |
| 3043 | 潘书贤 | 52010342052XXXX | 18,954 | 0.00105% |
| 3044 | 孙钦义 | 52252919360630XXXX | 18,954 | 0.00105% |
| 3045 | 赵芙蓉 | 52010319461028XXXX | 18,954 | 0.00105% |
| 3046 | 甘春敏 | 52010319750602XXXX | 18,882 | 0.00105% |
| 3047 | 杨文 | 52010319691126XXXX | 18,880 | 0.00105% |
| 3048 | 段志新 | 52010219730703XXXX | 18,880 | 0.00105% |
| 3049 | 俞集灿 | 52252519541013XXXX | 18,850 | 0.00105% |
| 3050 | 王正东 | 52010319400514XXXX | 18,837 | 0.00105% |
| 3051 | 董世芬 | 52010219520513XXXX | 18,837 | 0.00105% |
| 3052 | 毕小燕 | 52010219711222XXXX | 18,812 | 0.00105% |
| 3053 | 张景蓉 | 52010219770621XXXX | 18,810 | 0.00105% |
| 3054 | 曾文 | 52250219741212XXXX | 18,810 | 0.00105% |
| 3055 | 廖芸 | 52010319751003XXXX | 18,763 | 0.00104% |
| 3056 | 胡朝河 | 52010219400628XXXX | 18,720 | 0.00104% |
| 3057 | 张里沙 | 52010219570723XXXX | 18,720 | 0.00104% |
| 3058 | 钟冠竹 | 52010219520517XXXX | 18,720 | 0.00104% |
| 3059 | 张鲁凤 | 52010219491211XXXX | 18,720 | 0.00104% |
| 3060 | 蒋跃 | 52010219590302XXXX | 18,712 | 0.00104% |
| 3061 | 邹珍云 | 52210119720624XXXX | 18,710 | 0.00104% |
| 3062 | 黄信书 | 52010319410520XXXX | 18,706 | 0.00104% |

| 编号 | 股东姓名 | 身份证号 | 持股数量 | 持股比例 |
|------|------|--------------------|--------|----------|
| 3063 | 李开义 | 52010319440714XXXX | 18,667 | 0.00104% |
| 3064 | 洪寿江 | 52010319631127XXXX | 18,603 | 0.00103% |
| 3065 | 黎金凤 | 52010319420513XXXX | 18,603 | 0.00103% |
| 3066 | 杨青侠 | 52010319510201XXXX | 18,603 | 0.00103% |
| 3067 | 杜湘云 | 52011119330616XXXX | 18,603 | 0.00103% |
| 3068 | 徐波 | 52010319740215XXXX | 18,591 | 0.00103% |
| 3069 | 代洪 | 52010219700528XXXX | 18,580 | 0.00103% |
| 3070 | 陈卫 | 52011219710706XXXX | 18,578 | 0.00103% |
| 3071 | 罗利英 | 52010319531209XXXX | 18,550 | 0.00103% |
| 3072 | 陈廷志 | 52010319400615XXXX | 18,500 | 0.00103% |
| 3073 | 李红英 | 52010319480924XXXX | 18,486 | 0.00103% |
| 3074 | 宋仕华 | 52010319330715XXXX | 18,486 | 0.00103% |
| 3075 | 王映雪 | 52010319290114XXXX | 18,486 | 0.00103% |
| 3076 | 吴玉美 | 52010319390918XXXX | 18,486 | 0.00103% |
| 3077 | 贺娟 | 52010219491224XXXX | 18,486 | 0.00103% |
| 3078 | 王修荣 | 52010219411208XXXX | 18,486 | 0.00103% |
| 3079 | 邓宇梅 | 52011119570925XXXX | 18,486 | 0.00103% |
| 3080 | 刘天琼 | 52011119621210XXXX | 18,486 | 0.00103% |
| 3081 | 代鼎 | 52011119721110XXXX | 18,480 | 0.00103% |
| 3082 | 肖玉 | 52273119740619XXXX | 18,450 | 0.00103% |
| 3083 | 吴亦平 | 52010219570221XXXX | 18,424 | 0.00102% |
| 3084 | 吴金沙 | 52010319620204XXXX | 18,410 | 0.00102% |
| 3085 | 唐玉君 | 52010219460511XXXX | 18,370 | 0.00102% |
| 3086 | 周凡凡 | 52010319730729XXXX | 18,369 | 0.00102% |
| 3087 | 代鸣翔 | 52010319700503XXXX | 18,369 | 0.00102% |
| 3088 | 谢培华 | 53010319460727XXXX | 18,369 | 0.00102% |
| 3089 | 刘成碧 | 43080219471207XXXX | 18,369 | 0.00102% |
| 3090 | 孟宪琳 | 52010219760104XXXX | 18,310 | 0.00102% |
| 3091 | 韩静懿 | 52010319780406XXXX | 18,280 | 0.00102% |
| 3092 | 孔德群 | 52010219510808XXXX | 18,252 | 0.00101% |
| 3093 | 林岚 | 52250119651228XXXX | 18,252 | 0.00101% |
| 3094 | 杨珍猷 | 52010330102XXXX | 18,252 | 0.00101% |
| 3095 | 陈果 | 52011119741014XXXX | 18,250 | 0.00101% |
| 3096 | 张山水 | 52011319611120XXXX | 18,180 | 0.00101% |
| 3097 | 黄桂红 | 52011319760128XXXX | 18,180 | 0.00101% |
| 3098 | 赵玲雁 | 52010319770116XXXX | 18,180 | 0.00101% |
| 3099 | 李瑞 | 52020119780904XXXX | 18,180 | 0.00101% |
| 3100 | 李明秀 | 5201019360324XXXX | 18,135 | 0.00101% |
| 3101 | 谭熹亭 | 52011219321108XXXX | 18,135 | 0.00101% |
| 3102 | 山福义 | 52010219741224XXXX | 18,127 | 0.00101% |
| 3103 | 钟玲 | 52010260040XXXX | 18,112 | 0.00101% |
| 3104 | 冯绍春 | 52222419720213XXXX | 18,110 | 0.00101% |

| 编号 | 股东姓名 | 身份证号 | 持股数量 | 持股比例 |
|------|------|--------------------|--------|----------|
| 3105 | 吴娅珠 | 52010319821230XXXX | 18,110 | 0.00101% |
| 3106 | 乐兰 | 52010219740124XXXX | 18,110 | 0.00101% |
| 3107 | 刘霞 | 52272919710521XXXX | 18,100 | 0.00101% |
| 3108 | 耿艺 | 52010219780429XXXX | 18,080 | 0.00101% |
| 3109 | 吴洁 | 52010319740207XXXX | 18,061 | 0.00100% |
| 3110 | 王受学 | 52010319631107XXXX | 18,050 | 0.00100% |
| 3111 | 洪城 | 51070219710127XXXX | 18,050 | 0.00100% |
| 3112 | 杨钦 | 52250219781119XXXX | 18,050 | 0.00100% |
| 3113 | 蔡超 | 52010319820601XXXX | 18,018 | 0.00100% |
| 3114 | 钟铮 | 52010319851222XXXX | 18,018 | 0.00100% |
| 3115 | 黎赛群 | 52010319431018XXXX | 18,018 | 0.00100% |
| 3116 | 陈宝惠 | 52011319701031XXXX | 17,985 | 0.00100% |
| 3117 | 肖君 | 52010219660801XXXX | 17,950 | 0.00100% |
| 3118 | 潘宪 | 52010319540906XXXX | 17,901 | 0.00100% |
| 3119 | 薛笑平 | 52010253122XXXX | 17,901 | 0.00100% |
| 3120 | 杨玉梅 | 52010319671023XXXX | 17,880 | 0.00099% |
| 3121 | 陈贤利 | 52010219650527XXXX | 17,810 | 0.00099% |
| 3122 | 谢国栋 | 52010219590719XXXX | 17,810 | 0.00099% |
| 3123 | 税蓉 | 51022919650507XXXX | 17,810 | 0.00099% |
| 3124 | 王炜 | 52010219701120XXXX | 17,810 | 0.00099% |
| 3125 | 刘俊 | 52010319730428XXXX | 17,810 | 0.00099% |
| 3126 | 卓世琴 | 52010219580729XXXX | 17,810 | 0.00099% |
| 3127 | 何燕 | 52010319680503XXXX | 17,804 | 0.00099% |
| 3128 | 刘崇霖 | 52010319450922XXXX | 17,784 | 0.00099% |
| 3129 | 姚礼娴 | 52010219340812XXXX | 17,784 | 0.00099% |
| 3130 | 刘蓉 | 52011119690820XXXX | 17,761 | 0.00099% |
| 3131 | 樊明 | 52011219590913XXXX | 17,710 | 0.00098% |
| 3132 | 王俊 | 52010319630710XXXX | 17,710 | 0.00098% |
| 3133 | 张斌 | 52010219730418XXXX | 17,710 | 0.00098% |
| 3134 | 袁云惠 | 52010219770523XXXX | 17,710 | 0.00098% |
| 3135 | 覃敏 | 52210119710731XXXX | 17,710 | 0.00098% |
| 3136 | 李小平 | 52010319470509XXXX | 17,667 | 0.00098% |
| 3137 | 余金财 | 52010319491029XXXX | 17,667 | 0.00098% |
| 3138 | 任晓荣 | 52010219700628XXXX | 17,610 | 0.00098% |
| 3139 | 张桂红 | 52010219671130XXXX | 17,600 | 0.00098% |
| 3140 | 袁鸽 | 52010319660711XXXX | 17,550 | 0.00098% |
| 3141 | 路喜宏 | 52010219691111XXXX | 17,550 | 0.00098% |
| 3142 | 张龙生 | 52010319450315XXXX | 17,550 | 0.00098% |
| 3143 | 任晓露 | 52010319530321XXXX | 17,550 | 0.00098% |
| 3144 | 李晨 | 52010319841216XXXX | 17,550 | 0.00098% |
| 3145 | 徐曼卿 | 52010319531227XXXX | 17,550 | 0.00098% |
| 3146 | 殷昭田 | 52010219461031XXXX | 17,550 | 0.00098% |

| 编号 | 股东姓名 | 身份证号 | 持股数量 | 持股比例 |
|------|------|--------------------|--------|----------|
| 3147 | 庞道昌 | 52010319561201XXXX | 17,550 | 0.00098% |
| 3148 | 申北发 | 52010219381201XXXX | 17,550 | 0.00098% |
| 3149 | 丁堡 | 53010219530420XXXX | 17,550 | 0.00098% |
| 3150 | 牟开寿 | 52010319281118XXXX | 17,550 | 0.00098% |
| 3151 | 丁雪松 | 52010219770106XXXX | 17,550 | 0.00098% |
| 3152 | 杨慧 | 52010219600103XXXX | 17,550 | 0.00098% |
| 3153 | 白玫 | 52010319461017XXXX | 17,550 | 0.00098% |
| 3154 | 干祖权 | 52011319530519XXXX | 17,550 | 0.00098% |
| 3155 | 林其华 | 52011319511101XXXX | 17,550 | 0.00098% |
| 3156 | 李立秀 | 52011219430713XXXX | 17,550 | 0.00098% |
| 3157 | 王芸 | 52010319720104XXXX | 17,510 | 0.00097% |
| 3158 | 刘桐莉 | 52010319630409XXXX | 17,510 | 0.00097% |
| 3159 | 刘智玲 | 52270119760429XXXX | 17,500 | 0.00097% |
| 3160 | 樊彦 | 52011119770114XXXX | 17,457 | 0.00097% |
| 3161 | 邓继南 | 52010319360117XXXX | 17,433 | 0.00097% |
| 3162 | 徐宗荣 | 52010319570217XXXX | 17,433 | 0.00097% |
| 3163 | 杨士健 | 52010219621124XXXX | 17,433 | 0.00097% |
| 3164 | 瞿映湘 | 52270119500907XXXX | 17,433 | 0.00097% |
| 3165 | 施敏 | 52010319691128XXXX | 17,410 | 0.00097% |
| 3166 | 秦艺 | 52010319761118XXXX | 17,410 | 0.00097% |
| 3167 | 孙强 | 52010219751208XXXX | 17,410 | 0.00097% |
| 3168 | 彭丽娅 | 52010219710827XXXX | 17,410 | 0.00097% |
| 3169 | 许静 | 52011219670727XXXX | 17,410 | 0.00097% |
| 3170 | 朱霖 | 52010319770523XXXX | 17,410 | 0.00097% |
| 3171 | 谭亮 | 52010319750914XXXX | 17,410 | 0.00097% |
| 3172 | 尚婷婷 | 52010219761017XXXX | 17,410 | 0.00097% |
| 3173 | 邓丽萍 | 52242119700901XXXX | 17,410 | 0.00097% |
| 3174 | 徐美 | 52210119730403XXXX | 17,410 | 0.00097% |
| 3175 | 夏兵 | 52270119660909XXXX | 17,410 | 0.00097% |
| 3176 | 周怡 | 52020119730323XXXX | 17,410 | 0.00097% |
| 3177 | 张红云 | 52010319751114XXXX | 17,410 | 0.00097% |
| 3178 | 周睿 | 52010219761225XXXX | 17,410 | 0.00097% |
| 3179 | 刘虎 | 52010319770623XXXX | 17,410 | 0.00097% |
| 3180 | 周晓云 | 52010219780617XXXX | 17,410 | 0.00097% |
| 3181 | 刘伟 | 52010319630825XXXX | 17,410 | 0.00097% |
| 3182 | 张薇 | 52010319771025XXXX | 17,410 | 0.00097% |
| 3183 | 魏红军 | 52010219631110XXXX | 17,410 | 0.00097% |
| 3184 | 罗莉萍 | 52010219731109XXXX | 17,410 | 0.00097% |
| 3185 | 张行勇 | 52252719760212XXXX | 17,410 | 0.00097% |
| 3186 | 齐国庆 | 52010219541001XXXX | 17,371 | 0.00097% |
| 3187 | 龚光现 | 52010219690611XXXX | 17,340 | 0.00096% |
| 3188 | 涂崇俊 | 52010219720324XXXX | 17,320 | 0.00096% |

| 编号 | 股东姓名 | 身份证号 | 持股数量 | 持股比例 |
|------|------|--------------------|--------|----------|
| 3189 | 杨杰 | 52010319710113XXXX | 17,316 | 0.00096% |
| 3190 | 盖庆芳 | 52010219531001XXXX | 17,316 | 0.00096% |
| 3191 | 黄鸿枝 | 52010319261108XXXX | 17,316 | 0.00096% |
| 3192 | 米玉英 | 52010219320826XXXX | 17,316 | 0.00096% |
| 3193 | 沙璐莹 | 52010219840417XXXX | 17,316 | 0.00096% |
| 3194 | 王沁 | 52010319680222XXXX | 17,316 | 0.00096% |
| 3195 | 伍立宪 | 52010219420801XXXX | 17,316 | 0.00096% |
| 3196 | 肖承清 | 52010219430528XXXX | 17,316 | 0.00096% |
| 3197 | 王培燕 | 52010219600201XXXX | 17,316 | 0.00096% |
| 3198 | 刘素娥 | 52010219640626XXXX | 17,310 | 0.00096% |
| 3199 | 金放 | 52010319711124XXXX | 17,280 | 0.00096% |
| 3200 | 汤洪兰 | 52010219741005XXXX | 17,225 | 0.00096% |
| 3201 | 皇甫江南 | 52010219740322XXXX | 17,210 | 0.00096% |
| 3202 | 刘国柱 | 52010319630328XXXX | 17,210 | 0.00096% |
| 3203 | 晋其贵 | 52252219661224XXXX | 17,210 | 0.00096% |
| 3204 | 宋嘉丽 | 52010319511105XXXX | 17,206 | 0.00096% |
| 3205 | 周晶征 | 52010319541022XXXX | 17,200 | 0.00096% |
| 3206 | 张德胜 | 52010319620101XXXX | 17,199 | 0.00096% |
| 3207 | 郑周富 | 52252219560112XXXX | 17,199 | 0.00096% |
| 3208 | 周桂华 | 52010319360513XXXX | 17,199 | 0.00096% |
| 3209 | 万琳琳 | 52010319540803XXXX | 17,199 | 0.00096% |
| 3210 | 金艳 | 52011219760707XXXX | 17,191 | 0.00096% |
| 3211 | 方霞 | 52250219740806XXXX | 17,157 | 0.00095% |
| 3212 | 熊群梅 | 52010219700604XXXX | 17,156 | 0.00095% |
| 3213 | 陈爱霞 | 52011319691011XXXX | 17,140 | 0.00095% |
| 3214 | 张振宇 | 52010219470811XXXX | 17,140 | 0.00095% |
| 3215 | 尹红霞 | 52010319750525XXXX | 17,110 | 0.00095% |
| 3216 | 蔡嘉 | 52210119760811XXXX | 17,110 | 0.00095% |
| 3217 | 杨莉 | 52010319740505XXXX | 17,110 | 0.00095% |
| 3218 | 肖瑶 | 52010219760415XXXX | 17,110 | 0.00095% |
| 3219 | 左媛媛 | 52010319720802XXXX | 17,110 | 0.00095% |
| 3220 | 李跃进 | 52010219750104XXXX | 17,110 | 0.00095% |
| 3221 | 许谋红 | 52263219660504XXXX | 17,110 | 0.00095% |
| 3222 | 吴秀芳 | 52010319670416XXXX | 17,110 | 0.00095% |
| 3223 | 周迢燕 | 52010219740907XXXX | 17,110 | 0.00095% |
| 3224 | 华晋 | 52020319750608XXXX | 17,110 | 0.00095% |
| 3225 | 刘科 | 52010219761003XXXX | 17,110 | 0.00095% |
| 3226 | 蓝永堂 | 52010219451216XXXX | 17,082 | 0.00095% |
| 3227 | 雷霜云 | 52010219490116XXXX | 17,082 | 0.00095% |
| 3228 | 刘竹清 | 52010219490903XXXX | 17,082 | 0.00095% |
| 3229 | 陶陶 | 52010319640915XXXX | 17,082 | 0.00095% |
| 3230 | 阮军 | 52010219710423XXXX | 17,061 | 0.00095% |

| 编号 | 股东姓名 | 身份证号 | 持股数量 | 持股比例 |
|------|------|--------------------|--------|----------|
| 3231 | 帅修英 | 52010319400505XXXX | 17,020 | 0.00095% |
| 3232 | 张洪铭 | 52010219740303XXXX | 17,010 | 0.00095% |
| 3233 | 张丽霞 | 52212119680608XXXX | 17,010 | 0.00095% |
| 3234 | 汪滢 | 52010319750917XXXX | 17,010 | 0.00095% |
| 3235 | 闫新平 | 52010219780405XXXX | 17,010 | 0.00095% |
| 3236 | 赵刚 | 52212119720624XXXX | 17,010 | 0.00095% |
| 3237 | 蒋健 | 52010219751025XXXX | 17,010 | 0.00095% |
| 3238 | 李咏霞 | 52010319730806XXXX | 17,010 | 0.00095% |
| 3239 | 郑茜茜 | 52010219770710XXXX | 17,010 | 0.00095% |
| 3240 | 陈华 | 52242219751204XXXX | 17,010 | 0.00095% |
| 3241 | 林云 | 52010319770317XXXX | 17,010 | 0.00095% |
| 3242 | 罗朗 | 52010219770924XXXX | 17,010 | 0.00095% |
| 3243 | 钟铃铃 | 52010319760730XXXX | 17,010 | 0.00095% |
| 3244 | 闫沈玲 | 52010219540212XXXX | 17,010 | 0.00095% |
| 3245 | 陈艳 | 52011419760926XXXX | 17,010 | 0.00095% |
| 3246 | 吴伟 | 52011119751101XXXX | 17,010 | 0.00095% |
| 3247 | 王琳 | 52270119730321XXXX | 17,000 | 0.00095% |
| 3248 | 周立丽 | 52010219620531XXXX | 16,965 | 0.00094% |
| 3249 | 姚孟伯 | 52010330041XXXX | 16,965 | 0.00094% |
| 3250 | 王晓荃 | 52010319500704XXXX | 16,965 | 0.00094% |
| 3251 | 谢荣杰 | 52010319600806XXXX | 16,950 | 0.00094% |
| 3252 | 陈桂英 | 52010319680830XXXX | 16,940 | 0.00094% |
| 3253 | 杨胜华 | 52011319641106XXXX | 16,940 | 0.00094% |
| 3254 | 宋怡 | 52010219690812XXXX | 16,910 | 0.00094% |
| 3255 | 刘华 | 52010219661215XXXX | 16,910 | 0.00094% |
| 3256 | 张霞 | 52010219711128XXXX | 16,910 | 0.00094% |
| 3257 | 余洋 | 52010219761031XXXX | 16,891 | 0.00094% |
| 3258 | 冷喜林 | 52010319690409XXXX | 16,891 | 0.00094% |
| 3259 | 陈凝 | 52010319780414XXXX | 16,891 | 0.00094% |
| 3260 | 李晓云 | 52010219720614XXXX | 16,855 | 0.00094% |
| 3261 | 陈桂兰 | 52010319550505XXXX | 16,848 | 0.00094% |
| 3262 | 温万隆 | 52010219391219XXXX | 16,848 | 0.00094% |
| 3263 | 杨安荣 | 52010319660209XXXX | 16,848 | 0.00094% |
| 3264 | 刘青 | 52010219720815XXXX | 16,848 | 0.00094% |
| 3265 | 曹素荣 | 65240219680616XXXX | 16,840 | 0.00094% |
| 3266 | 支松 | 52252519721026XXXX | 16,840 | 0.00094% |
| 3267 | 吴建华 | 51292319720219XXXX | 16,840 | 0.00094% |
| 3268 | 岳伦宏 | 52010219770831XXXX | 16,825 | 0.00094% |
| 3269 | 何亚非 | 52010319750116XXXX | 16,806 | 0.00093% |
| 3270 | 彭松玺 | 52010319470601XXXX | 16,806 | 0.00093% |
| 3271 | 李永培 | 46003119600314XXXX | 16,800 | 0.00093% |
| 3272 | 刘武林 | 52010319400323XXXX | 16,752 | 0.00093% |

| 编号 | 股东姓名 | 身份证号 | 持股数量 | 持股比例 |
|------|------|--------------------|--------|----------|
| 3273 | 王桂英 | 52010319350212XXXX | 16,731 | 0.00093% |
| 3274 | 刘绍林 | 52010319440511XXXX | 16,731 | 0.00093% |
| 3275 | 林薇薇 | 52010319570624XXXX | 16,731 | 0.00093% |
| 3276 | 王黎强 | 52010219550209XXXX | 16,731 | 0.00093% |
| 3277 | 姚雅馨 | 52010219311111XXXX | 16,731 | 0.00093% |
| 3278 | 胡跃桂 | 52010319300625XXXX | 16,731 | 0.00093% |
| 3279 | 张巧鸾 | 52010319260707XXXX | 16,731 | 0.00093% |
| 3280 | 代艳芳 | 52011119711231XXXX | 16,731 | 0.00093% |
| 3281 | 代丽萍 | 52011119770517XXXX | 16,731 | 0.00093% |
| 3282 | 罗霞 | 52010319630315XXXX | 16,701 | 0.00093% |
| 3283 | 路元国 | 52010319680809XXXX | 16,640 | 0.00093% |
| 3284 | 米秋阳 | 52010219701007XXXX | 16,621 | 0.00092% |
| 3285 | 姚小南 | 52010319730306XXXX | 16,614 | 0.00092% |
| 3286 | 范雪洁 | 52010219850825XXXX | 16,614 | 0.00092% |
| 3287 | 冯晴君 | 52010319500124XXXX | 16,614 | 0.00092% |
| 3288 | 龚厚珍 | 52010219340613XXXX | 16,614 | 0.00092% |
| 3289 | 姜玉芝 | 52010319460427XXXX | 16,614 | 0.00092% |
| 3290 | 王培兴 | 52010219530607XXXX | 16,614 | 0.00092% |
| 3291 | 孙惟宏 | 52252519471105XXXX | 16,614 | 0.00092% |
| 3292 | 孙惟莊 | 52010319450411XXXX | 16,614 | 0.00092% |
| 3293 | 叶惠民 | 52010219460315XXXX | 16,614 | 0.00092% |
| 3294 | 冉茂业 | 52010319910627XXXX | 16,614 | 0.00092% |
| 3295 | 杨权 | 43010419650819XXXX | 16,614 | 0.00092% |
| 3296 | 柯琤 | 52010319740809XXXX | 16,540 | 0.00092% |
| 3297 | 翁玲 | 52010319680929XXXX | 16,540 | 0.00092% |
| 3298 | 胡腾 | 52020119760201XXXX | 16,540 | 0.00092% |
| 3299 | 王景 | 52010319791111XXXX | 16,497 | 0.00092% |
| 3300 | 吕春丽 | 52010319640223XXXX | 16,497 | 0.00092% |
| 3301 | 李远珍 | 52010219500206XXXX | 16,497 | 0.00092% |
| 3302 | 张筑花 | 52010319470820XXXX | 16,497 | 0.00092% |
| 3303 | 熊伟 | 52010219671019XXXX | 16,468 | 0.00092% |
| 3304 | 谭东芳 | 52010219721126XXXX | 16,440 | 0.00091% |
| 3305 | 罗玉兰 | 52010319660222XXXX | 16,410 | 0.00091% |
| 3306 | 刘玉平 | 52010319720209XXXX | 16,410 | 0.00091% |
| 3307 | 杨莺 | 52010219770521XXXX | 16,410 | 0.00091% |
| 3308 | 石磊 | 52010219830306XXXX | 16,380 | 0.00091% |
| 3309 | 徐燕明 | 52010319510722XXXX | 16,380 | 0.00091% |
| 3310 | 王清远 | 52010219500814XXXX | 16,380 | 0.00091% |
| 3311 | 李鸣 | 52010219570104XXXX | 16,380 | 0.00091% |
| 3312 | 彭贵匀 | 52010319650913XXXX | 16,380 | 0.00091% |
| 3313 | 谢明新 | 52270119410623XXXX | 16,380 | 0.00091% |
| 3314 | 孙光耀 | 52010219411225XXXX | 16,380 | 0.00091% |

| 编号 | 股东姓名 | 身份证号 | 持股数量 | 持股比例 |
|------|------|--------------------|--------|----------|
| 3315 | 昌默君 | 52010219400425XXXX | 16,380 | 0.00091% |
| 3316 | 王萍 | 52011319720819XXXX | 16,340 | 0.00091% |
| 3317 | 陈书伦 | 52010219681024XXXX | 16,300 | 0.00091% |
| 3318 | 陈兵 | 52010319670407XXXX | 16,263 | 0.00090% |
| 3319 | 黄燕 | 52010219600825XXXX | 16,263 | 0.00090% |
| 3320 | 刘毅 | 52010319590307XXXX | 16,263 | 0.00090% |
| 3321 | 张文 | 52010319780722XXXX | 16,263 | 0.00090% |
| 3322 | 杨木兰 | 52010219410812XXXX | 16,263 | 0.00090% |
| 3323 | 刘洁 | 52010319610423XXXX | 16,242 | 0.00090% |
| 3324 | 黄勇 | 52010319760910XXXX | 16,240 | 0.00090% |
| 3325 | 李麓 | 52270119780810XXXX | 16,240 | 0.00090% |
| 3326 | 王丹亚 | 52010219740216XXXX | 16,240 | 0.00090% |
| 3327 | 胡寒刚 | 52010219760127XXXX | 16,240 | 0.00090% |
| 3328 | 丁小青 | 52010319530528XXXX | 16,237 | 0.00090% |
| 3329 | 赵远能 | 52242719650419XXXX | 16,236 | 0.00090% |
| 3330 | 欧贵琼 | 52010319551110XXXX | 16,210 | 0.00090% |
| 3331 | 薛红 | 41010319630912XXXX | 16,201 | 0.00090% |
| 3332 | 邓海燕 | 52250219761108XXXX | 16,170 | 0.00090% |
| 3333 | 纪奔娇 | 52010219691212XXXX | 16,146 | 0.00090% |
| 3334 | 李亚平 | 52010319551121XXXX | 16,146 | 0.00090% |
| 3335 | 曾玲 | 52010219751019XXXX | 16,123 | 0.00090% |
| 3336 | 王娟 | 52010219761120XXXX | 16,123 | 0.00090% |
| 3337 | 陈顺文 | 52010219531220XXXX | 16,029 | 0.00089% |
| 3338 | 姚希杰 | 52010219550822XXXX | 16,029 | 0.00089% |
| 3339 | 卢祝新 | 52010219561116XXXX | 16,029 | 0.00089% |
| 3340 | 谭寿琪 | 52010219471128XXXX | 16,029 | 0.00089% |
| 3341 | 刘凌 | 52010219790910XXXX | 16,029 | 0.00089% |
| 3342 | 周诗慧 | 52010219480918XXXX | 16,029 | 0.00089% |
| 3343 | 黄友诚 | 52010319550603XXXX | 16,029 | 0.00089% |
| 3344 | 卢丹耘 | 52270119500713XXXX | 16,029 | 0.00089% |
| 3345 | 哈必玉 | 52010233021XXXX | 16,029 | 0.00089% |
| 3346 | 廖应芳 | 52010319580508XXXX | 16,029 | 0.00089% |
| 3347 | 丁燕 | 52010319430715XXXX | 16,029 | 0.00089% |
| 3348 | 周宗行 | 52212419700511XXXX | 16,021 | 0.00089% |
| 3349 | 张勇 | 52011119730605XXXX | 16,006 | 0.00089% |
| 3350 | 梅红 | 52010219680116XXXX | 16,000 | 0.00089% |
| 3351 | 冯涛 | 52010219730718XXXX | 15,989 | 0.00089% |
| 3352 | 茆建生 | 22010419540609XXXX | 15,967 | 0.00089% |
| 3353 | 李筑军 | 52010319500801XXXX | 15,912 | 0.00088% |
| 3354 | 王功娣 | 51111119561026XXXX | 15,912 | 0.00088% |
| 3355 | 王慧敏 | 52010319650524XXXX | 15,840 | 0.00088% |
| 3356 | 彭彬 | 52010219720815XXXX | 15,840 | 0.00088% |

| 编号 | 股东姓名 | 身份证号 | 持股数量 | 持股比例 |
|------|------|--------------------|--------|----------|
| 3357 | 刘婷 | 52010219790528XXXX | 15,834 | 0.00088% |
| 3358 | 闫世俊 | 52010219760707XXXX | 15,810 | 0.00088% |
| 3359 | 付婧 | 52260119790923XXXX | 15,795 | 0.00088% |
| 3360 | 舒惠 | 52260119650301XXXX | 15,795 | 0.00088% |
| 3361 | 王文漪 | 52010219251017XXXX | 15,795 | 0.00088% |
| 3362 | 王昌芬 | 52010319460402XXXX | 15,795 | 0.00088% |
| 3363 | 郭力 | 52010319730531XXXX | 15,795 | 0.00088% |
| 3364 | 邓丽华 | 52010319630212XXXX | 15,795 | 0.00088% |
| 3365 | 张奎林 | 52010319310913XXXX | 15,795 | 0.00088% |
| 3366 | 司新影 | 52250119340227XXXX | 15,795 | 0.00088% |
| 3367 | 冉洪涛 | 52010319740129XXXX | 15,795 | 0.00088% |
| 3368 | 王麟 | 52010219750324XXXX | 15,770 | 0.00088% |
| 3369 | 胡敏 | 52010319731206XXXX | 15,740 | 0.00088% |
| 3370 | 丁慧兰 | 52010219570406XXXX | 15,736 | 0.00087% |
| 3371 | 庄铅秀 | 52010319330610XXXX | 15,733 | 0.00087% |
| 3372 | 张旗 | 52010219700305XXXX | 15,721 | 0.00087% |
| 3373 | 王馨苑 | 52010219770627XXXX | 15,719 | 0.00087% |
| 3374 | 杨春煜 | 52010319740511XXXX | 15,710 | 0.00087% |
| 3375 | 申建芳 | 52010319640522XXXX | 15,710 | 0.00087% |
| 3376 | 梁学武 | 52010319740217XXXX | 15,710 | 0.00087% |
| 3377 | 任量 | 52010319730323XXXX | 15,710 | 0.00087% |
| 3378 | 李艳 | 52010319731231XXXX | 15,710 | 0.00087% |
| 3379 | 李娟娟 | 52010319600922XXXX | 15,678 | 0.00087% |
| 3380 | 高蓉 | 52210119570524XXXX | 15,678 | 0.00087% |
| 3381 | 邓友元 | 52010219500619XXXX | 15,678 | 0.00087% |
| 3382 | 邹妮妮 | 52010219450421XXXX | 15,678 | 0.00087% |
| 3383 | 林钟贵 | 52010319630812XXXX | 15,678 | 0.00087% |
| 3384 | 覃艳 | 52010319690717XXXX | 15,678 | 0.00087% |
| 3385 | 陈怀蕴 | 52010219500808XXXX | 15,678 | 0.00087% |
| 3386 | 罗勤 | 52010319700311XXXX | 15,678 | 0.00087% |
| 3387 | 孙久康 | 52010219280924XXXX | 15,678 | 0.00087% |
| 3388 | 潘蕙芬 | 52010319210614XXXX | 15,678 | 0.00087% |
| 3389 | 张淼 | 52010319820411XXXX | 15,678 | 0.00087% |
| 3390 | 江冰 | 52213219751213XXXX | 15,678 | 0.00087% |
| 3391 | 郭家琪 | 52010219401113XXXX | 15,678 | 0.00087% |
| 3392 | 邱芳云 | 52010219510204XXXX | 15,670 | 0.00087% |
| 3393 | 孙亚群 | 52010219550602XXXX | 15,670 | 0.00087% |
| 3394 | 邱芳礼 | 52010319500517XXXX | 15,600 | 0.00087% |
| 3395 | 刘思先 | 52010319600101XXXX | 15,600 | 0.00087% |
| 3396 | 蔡玲杰 | 52010219550816XXXX | 15,582 | 0.00087% |
| 3397 | 徐定力 | 52010319260629XXXX | 15,561 | 0.00087% |
| 3398 | 曾克平 | 52010219610322XXXX | 15,561 | 0.00087% |

| 编号 | 股东姓名 | 身份证号 | 持股数量 | 持股比例 |
|------|------|--------------------|--------|----------|
| 3399 | 林莉 | 52010319660609XXXX | 15,538 | 0.00086% |
| 3400 | 艾玉梅 | 52010319710917XXXX | 15,521 | 0.00086% |
| 3401 | 卢虹宇 | 52010219721025XXXX | 15,487 | 0.00086% |
| 3402 | 刘曼娜 | 52010219750710XXXX | 15,470 | 0.00086% |
| 3403 | 包隽 | 52010319701004XXXX | 15,470 | 0.00086% |
| 3404 | 郑毅 | 52010319730402XXXX | 15,470 | 0.00086% |
| 3405 | 范友 | 51101119731222XXXX | 15,470 | 0.00086% |
| 3406 | 蒋布恩 | 52010219530506XXXX | 15,451 | 0.00086% |
| 3407 | 黎素琴 | 52010319421225XXXX | 15,444 | 0.00086% |
| 3408 | 杨肖 | 52010219721004XXXX | 15,410 | 0.00086% |
| 3409 | 张炜 | 52010319750721XXXX | 15,400 | 0.00086% |
| 3410 | 郑丽荣 | 52010219750130XXXX | 15,336 | 0.00085% |
| 3411 | 杨斌 | 52010319711213XXXX | 15,336 | 0.00085% |
| 3412 | 姚光棋 | 52010319460425XXXX | 15,327 | 0.00085% |
| 3413 | 杨宏 | 52010219510120XXXX | 15,327 | 0.00085% |
| 3414 | 唐茂昆 | 52010319501230XXXX | 15,327 | 0.00085% |
| 3415 | 杨正兴 | 52010219510420XXXX | 15,327 | 0.00085% |
| 3416 | 江辉 | 52010219261116XXXX | 15,327 | 0.00085% |
| 3417 | 卢惠龙 | 52010241072XXXX | 15,327 | 0.00085% |
| 3418 | 张楚人 | 52010219361016XXXX | 15,327 | 0.00085% |
| 3419 | 徐勇 | 52010219570511XXXX | 15,327 | 0.00085% |
| 3420 | 田增勇 | 52010219560503XXXX | 15,327 | 0.00085% |
| 3421 | 熊绮 | 52010219780401XXXX | 15,321 | 0.00085% |
| 3422 | 麦千红 | 52010219750216XXXX | 15,310 | 0.00085% |
| 3423 | 王爱东 | 52010219741218XXXX | 15,300 | 0.00085% |
| 3424 | 莫与伦 | 52010319731211XXXX | 15,300 | 0.00085% |
| 3425 | 李志明 | 52252419591228XXXX | 15,300 | 0.00085% |
| 3426 | 夏玲 | 52010319671130XXXX | 15,270 | 0.00085% |
| 3427 | 郁晓岚 | 52010219670819XXXX | 15,210 | 0.00085% |
| 3428 | 孙治 | 52010319790724XXXX | 15,210 | 0.00085% |
| 3429 | 潘茜 | 61011319750429XXXX | 15,210 | 0.00085% |
| 3430 | 赵南鹏 | 52010219720313XXXX | 15,210 | 0.00085% |
| 3431 | 郑倩 | 52010219750527XXXX | 15,210 | 0.00085% |
| 3432 | 孙素珍 | 51022819500702XXXX | 15,210 | 0.00085% |
| 3433 | 王海鸥 | 52010319680301XXXX | 15,210 | 0.00085% |
| 3434 | 嵇海华 | 52010319721202XXXX | 15,210 | 0.00085% |
| 3435 | 林娜 | 52010219770503XXXX | 15,210 | 0.00085% |
| 3436 | 陈蓓 | 52011319750523XXXX | 15,210 | 0.00085% |
| 3437 | 罗源 | 52010319770523XXXX | 15,210 | 0.00085% |
| 3438 | 朱珠 | 52010319770226XXXX | 15,210 | 0.00085% |
| 3439 | 方宁馨 | 52010319310917XXXX | 15,210 | 0.00085% |
| 3440 | 李成林 | 52252219380926XXXX | 15,210 | 0.00085% |

| 编号 | 股东姓名 | 身份证号 | 持股数量 | 持股比例 |
|------|------|--------------------|--------|----------|
| 3441 | 杨飞 | 52010319731228XXXX | 15,210 | 0.00085% |
| 3442 | 夏莉萍 | 52010319670531XXXX | 15,210 | 0.00085% |
| 3443 | 牟世雄 | 52010239012XXXX | 15,210 | 0.00085% |
| 3444 | 张双居 | 52020319530303XXXX | 15,210 | 0.00085% |
| 3445 | 杨锋 | 52010219761214XXXX | 15,210 | 0.00085% |
| 3446 | 张维 | 52010369040XXXX | 15,210 | 0.00085% |
| 3447 | 邱富常 | 52010319520825XXXX | 15,210 | 0.00085% |
| 3448 | 刘霞飞 | 52010319760215XXXX | 15,210 | 0.00085% |
| 3449 | 易淑华 | 52011319480224XXXX | 15,210 | 0.00085% |
| 3450 | 李建平 | 52010219580201XXXX | 15,210 | 0.00085% |
| 3451 | 高效儒 | 52010326113XXXX | 15,210 | 0.00085% |
| 3452 | 杨代玉 | 52010319410414XXXX | 15,210 | 0.00085% |
| 3453 | 赵芳 | 52010219710331XXXX | 15,200 | 0.00085% |
| 3454 | 曾芝怡 | 52010319780803XXXX | 15,187 | 0.00084% |
| 3455 | 朱德莉 | 52011319750206XXXX | 15,185 | 0.00084% |
| 3456 | 吴兴贵 | 52252819731208XXXX | 15,170 | 0.00084% |
| 3457 | 武玉明 | 52011219680316XXXX | 15,170 | 0.00084% |
| 3458 | 邓国禄 | 52010219560626XXXX | 15,148 | 0.00084% |
| 3459 | 刘菊秋 | 52010219700523XXXX | 15,140 | 0.00084% |
| 3460 | 于慎秀 | 43010319791208XXXX | 15,100 | 0.00084% |
| 3461 | 张世扬 | 52010219380907XXXX | 15,093 | 0.00084% |
| 3462 | 蒲嘉丽 | 52010219711021XXXX | 15,093 | 0.00084% |
| 3463 | 梁雪姬 | 52010319591024XXXX | 15,093 | 0.00084% |
| 3464 | 谭孟唐 | 52010219340101XXXX | 15,093 | 0.00084% |
| 3465 | 程端 | 52010319530615XXXX | 15,040 | 0.00084% |
| 3466 | 马宪 | 52010319540122XXXX | 15,040 | 0.00084% |
| 3467 | 张才元 | 32112319511023XXXX | 15,040 | 0.00084% |
| 3468 | 俞柏珊 | 52010219421115XXXX | 15,010 | 0.00083% |
| 3469 | 刘镇梅 | 52010319550517XXXX | 15,000 | 0.00083% |
| 3470 | 夏忠玉 | 32010619670922XXXX | 15,000 | 0.00083% |
| 3471 | 刘镇曼 | 52010319600101XXXX | 15,000 | 0.00083% |
| 3472 | 刘镇敏 | 52010319550102XXXX | 15,000 | 0.00083% |
| 3473 | 丁翠娣 | 52011319450621XXXX | 15,000 | 0.00083% |
| 3474 | 徐健 | 52010219590911XXXX | 15,000 | 0.00083% |
| 3475 | 徐康 | 52010219570217XXXX | 15,000 | 0.00083% |
| 3476 | 杜荣贵 | 52252319600228XXXX | 15,000 | 0.00083% |
| 3477 | 潘莺 | 51250119760423XXXX | 15,000 | 0.00083% |
| 3478 | 赵跃 | 52010319600726XXXX | 15,000 | 0.00083% |
| 3479 | 程德英 | 52010219520122XXXX | 14,976 | 0.00083% |
| 3480 | 杨霖 | 52010219710430XXXX | 14,904 | 0.00083% |
| 3481 | 张红星 | 52010319780115XXXX | 14,900 | 0.00083% |
| 3482 | 田菊红 | 52010219660105XXXX | 14,900 | 0.00083% |

| 编号 | 股东姓名 | 身份证号 | 持股数量 | 持股比例 |
|------|------|--------------------|--------|----------|
| 3483 | 曹媛 | 52011119760313XXXX | 14,900 | 0.00083% |
| 3484 | 彭娅玲 | 52010319560429XXXX | 14,859 | 0.00083% |
| 3485 | 秦定波 | 52010219771025XXXX | 14,859 | 0.00083% |
| 3486 | 方深保 | 52010319521015XXXX | 14,859 | 0.00083% |
| 3487 | 虞永平 | 52010219660507XXXX | 14,859 | 0.00083% |
| 3488 | 帅兰 | 52010219540731XXXX | 14,859 | 0.00083% |
| 3489 | 陈如荣 | 52010319500216XXXX | 14,859 | 0.00083% |
| 3490 | 吕智范 | 52010356031XXXX | 14,859 | 0.00083% |
| 3491 | 徐佳 | 52011319490519XXXX | 14,859 | 0.00083% |
| 3492 | 郝秀英 | 52011219570730XXXX | 14,859 | 0.00083% |
| 3493 | 程维英 | 52010319351125XXXX | 14,859 | 0.00083% |
| 3494 | 丁林平 | 52010319710130XXXX | 14,859 | 0.00083% |
| 3495 | 江琼琰 | 52010319300319XXXX | 14,859 | 0.00083% |
| 3496 | 翁平 | 52010319640822XXXX | 14,859 | 0.00083% |
| 3497 | 杜萍 | 52010319731009XXXX | 14,836 | 0.00082% |
| 3498 | 杨东 | 52260119761216XXXX | 14,819 | 0.00082% |
| 3499 | 李玉华 | 52010319700620XXXX | 14,800 | 0.00082% |
| 3500 | 余永望 | 52010319710112XXXX | 14,785 | 0.00082% |
| 3501 | 张炜 | 42010619661110XXXX | 14,742 | 0.00082% |
| 3502 | 马骏 | 52010319710531XXXX | 14,742 | 0.00082% |
| 3503 | 韦平 | 52010219340827XXXX | 14,742 | 0.00082% |
| 3504 | 张仲露 | 52010219560813XXXX | 14,742 | 0.00082% |
| 3505 | 黄慧城 | 52010319570414XXXX | 14,742 | 0.00082% |
| 3506 | 高耘 | 52010319701202XXXX | 14,742 | 0.00082% |
| 3507 | 周建新 | 52010319550323XXXX | 14,742 | 0.00082% |
| 3508 | 邓勇 | 52010219740323XXXX | 14,722 | 0.00082% |
| 3509 | 王鹤林 | 52010319740809XXXX | 14,719 | 0.00082% |
| 3510 | 曾利勇 | 51102519730611XXXX | 14,685 | 0.00082% |
| 3511 | 潘毓芳 | 52010319370823XXXX | 14,680 | 0.00082% |
| 3512 | 鲍吉 | 52010319770210XXXX | 14,670 | 0.00082% |
| 3513 | 李悦 | 52010219741128XXXX | 14,668 | 0.00082% |
| 3514 | 丁亚莉 | 52010219741217XXXX | 14,668 | 0.00082% |
| 3515 | 潘斌 | 52010319631215XXXX | 14,636 | 0.00081% |
| 3516 | 黄琴 | 52010219700114XXXX | 14,625 | 0.00081% |
| 3517 | 于树森 | 52011119270921XXXX | 14,625 | 0.00081% |
| 3518 | 白琴淑 | 52010319351010XXXX | 14,625 | 0.00081% |
| 3519 | 李卫平 | 52010219540410XXXX | 14,625 | 0.00081% |
| 3520 | 黄淑芬 | 52010319210926XXXX | 14,625 | 0.00081% |
| 3521 | 吴莹 | 52010219830117XXXX | 14,625 | 0.00081% |
| 3522 | 李敏 | 52010319530127XXXX | 14,625 | 0.00081% |
| 3523 | 陈茂 | 52010319720601XXXX | 14,600 | 0.00081% |
| 3524 | 胡映宇 | 52010319690417XXXX | 14,600 | 0.00081% |

| 编号 | 股东姓名 | 身份证号 | 持股数量 | 持股比例 |
|------|------|--------------------|--------|----------|
| 3525 | 张艳 | 52011419780827XXXX | 14,600 | 0.00081% |
| 3526 | 赵骅 | 52010219570206XXXX | 14,572 | 0.00081% |
| 3527 | 鲁舒 | 52010319690118XXXX | 14,540 | 0.00081% |
| 3528 | 王深昊 | 52010319770512XXXX | 14,534 | 0.00081% |
| 3529 | 陈颖 | 52010219760128XXXX | 14,519 | 0.00081% |
| 3530 | 余俊 | 52010219721220XXXX | 14,508 | 0.00081% |
| 3531 | 邬秀芬 | 52010319391118XXXX | 14,508 | 0.00081% |
| 3532 | 李秀英 | 52010219560924XXXX | 14,508 | 0.00081% |
| 3533 | 冯洁平 | 52010319550801XXXX | 14,508 | 0.00081% |
| 3534 | 武文凯 | 52010219570524XXXX | 14,508 | 0.00081% |
| 3535 | 王原良 | 52210119440207XXXX | 14,508 | 0.00081% |
| 3536 | 廖世碧 | 52010219400725XXXX | 14,508 | 0.00081% |
| 3537 | 刘素芝 | 52010319541228XXXX | 14,508 | 0.00081% |
| 3538 | 彭文芬 | 52010319461226XXXX | 14,508 | 0.00081% |
| 3539 | 彭冰 | 52010319781029XXXX | 14,500 | 0.00081% |
| 3540 | 陈劲梅 | 52010219710529XXXX | 14,500 | 0.00081% |
| 3541 | 兰昌辉 | 51090219780821XXXX | 14,500 | 0.00081% |
| 3542 | 李文仓 | 52242719701109XXXX | 14,470 | 0.00080% |
| 3543 | 周玉珍 | 52010319500101XXXX | 14,455 | 0.00080% |
| 3544 | 葛国香 | 52010219480311XXXX | 14,455 | 0.00080% |
| 3545 | 朱菁 | 52010219760714XXXX | 14,436 | 0.00080% |
| 3546 | 陈鹏 | 51302219701028XXXX | 14,436 | 0.00080% |
| 3547 | 刘姗 | 52010219781014XXXX | 14,434 | 0.00080% |
| 3548 | 张丽萍 | 52010319710416XXXX | 14,400 | 0.00080% |
| 3549 | 王筑玉 | 52010319740217XXXX | 14,400 | 0.00080% |
| 3550 | 龙苏平 | 51010319640517XXXX | 14,396 | 0.00080% |
| 3551 | 刘芸 | 52263519640618XXXX | 14,396 | 0.00080% |
| 3552 | 杨秀明 | 12010519411224XXXX | 14,391 | 0.00080% |
| 3553 | 陈晓霞 | 52010319590503XXXX | 14,391 | 0.00080% |
| 3554 | 颜扫云 | 52011119331026XXXX | 14,391 | 0.00080% |
| 3555 | 唐光俊 | 52010219621223XXXX | 14,385 | 0.00080% |
| 3556 | 晏红武 | 52020119650523XXXX | 14,350 | 0.00080% |
| 3557 | 曾吉祥 | 52213019721108XXXX | 14,321 | 0.00080% |
| 3558 | 侯平 | 52212619760910XXXX | 14,300 | 0.00080% |
| 3559 | 李娟 | 52010219751026XXXX | 14,300 | 0.00080% |
| 3560 | 蔡虎 | 52010219700930XXXX | 14,300 | 0.00080% |
| 3561 | 胡甦 | 52010319680704XXXX | 14,300 | 0.00080% |
| 3562 | 刘媛 | 52010319790425XXXX | 14,300 | 0.00080% |
| 3563 | 周德健 | 52010219680721XXXX | 14,300 | 0.00080% |
| 3564 | 冯玉礼 | 52011119680109XXXX | 14,300 | 0.00080% |
| 3565 | 刘凯 | 52252519650715XXXX | 14,274 | 0.00079% |
| 3566 | 程丽萍 | 52010219690830XXXX | 14,274 | 0.00079% |

| 编号 | 股东姓名 | 身份证号 | 持股数量 | 持股比例 |
|------|------|--------------------|--------|----------|
| 3567 | 邓红艳 | 52010319700226XXXX | 14,274 | 0.00079% |
| 3568 | 张信平 | 52010219450423XXXX | 14,274 | 0.00079% |
| 3569 | 朱延柠 | 52010319610817XXXX | 14,274 | 0.00079% |
| 3570 | 孙蓉珍 | 52010219391005XXXX | 14,274 | 0.00079% |
| 3571 | 罗家富 | 52011119420613XXXX | 14,274 | 0.00079% |
| 3572 | 万觉华 | 52010219351113XXXX | 14,274 | 0.00079% |
| 3573 | 苏敏 | 52010219700412XXXX | 14,264 | 0.00079% |
| 3574 | 林净 | 52010219730519XXXX | 14,238 | 0.00079% |
| 3575 | 韩培建 | 52010319530404XXXX | 14,221 | 0.00079% |
| 3576 | 徐志惠 | 52010219700115XXXX | 14,200 | 0.00079% |
| 3577 | 王玮 | 52010219760201XXXX | 14,200 | 0.00079% |
| 3578 | 高媛媛 | 52010219740928XXXX | 14,200 | 0.00079% |
| 3579 | 郭玉荣 | 52010319760927XXXX | 14,200 | 0.00079% |
| 3580 | 刘秦池 | 52010319641113XXXX | 14,200 | 0.00079% |
| 3581 | 帅晖 | 52010319730305XXXX | 14,200 | 0.00079% |
| 3582 | 俞雷 | 52010319620123XXXX | 14,157 | 0.00079% |
| 3583 | 吴嘉陵 | 52010219570713XXXX | 14,157 | 0.00079% |
| 3584 | 李东林 | 52010219331021XXXX | 14,157 | 0.00079% |
| 3585 | 刘宗权 | 52010219470714XXXX | 14,157 | 0.00079% |
| 3586 | 杨胜英 | 52010219300421XXXX | 14,157 | 0.00079% |
| 3587 | 侯健英 | 52010319530524XXXX | 14,157 | 0.00079% |
| 3588 | 盛家惠 | 52010319430523XXXX | 14,157 | 0.00079% |
| 3589 | 王玉芳 | 52010319450212XXXX | 14,157 | 0.00079% |
| 3590 | 龙志同 | 52250219770513XXXX | 14,140 | 0.00079% |
| 3591 | 潘妮娜 | 52011119741116XXXX | 14,134 | 0.00079% |
| 3592 | 罗跃举 | 52212319721022XXXX | 14,100 | 0.00078% |
| 3593 | 朱咏 | 52010219720724XXXX | 14,100 | 0.00078% |
| 3594 | 杨永兰 | 52010319570210XXXX | 14,100 | 0.00078% |
| 3595 | 赖勇 | 52010319761004XXXX | 14,085 | 0.00078% |
| 3596 | 马新蓉 | 52010319770221XXXX | 14,068 | 0.00078% |
| 3597 | 安晓妃 | 52010219701004XXXX | 14,051 | 0.00078% |
| 3598 | 罗英伟 | 52010319751024XXXX | 14,051 | 0.00078% |
| 3599 | 黄华 | 52010319820119XXXX | 14,040 | 0.00078% |
| 3600 | 彭贵英 | 52010219470813XXXX | 14,040 | 0.00078% |
| 3601 | 何珺 | 52210319750901XXXX | 14,040 | 0.00078% |
| 3602 | 王欣 | 52010319691206XXXX | 14,040 | 0.00078% |
| 3603 | 尹旺 | 52010219710218XXXX | 14,040 | 0.00078% |
| 3604 | 左平 | 52010219560214XXXX | 14,040 | 0.00078% |
| 3605 | 朱丽华 | 52232119580416XXXX | 14,040 | 0.00078% |
| 3606 | 葛玉芬 | 52010319390513XXXX | 14,040 | 0.00078% |
| 3607 | 魏成华 | 52010319450225XXXX | 14,040 | 0.00078% |
| 3608 | 黄家仙 | 52010319310426XXXX | 14,040 | 0.00078% |

| 编号 | 股东姓名 | 身份证号 | 持股数量 | 持股比例 |
|------|------|--------------------|--------|----------|
| 3609 | 陈惜光 | 52010219350428XXXX | 14,040 | 0.00078% |
| 3610 | 张桂兰 | 52010219380501XXXX | 14,040 | 0.00078% |
| 3611 | 陈红妹 | 52010219680809XXXX | 14,040 | 0.00078% |
| 3612 | 李建国 | 52010219580313XXXX | 14,017 | 0.00078% |
| 3613 | 许显义 | 52010219650530XXXX | 14,000 | 0.00078% |
| 3614 | 孙平 | 52010319690605XXXX | 14,000 | 0.00078% |
| 3615 | 钟玉秀 | 52010319510929XXXX | 13,978 | 0.00078% |
| 3616 | 唐克静 | 52010319470827XXXX | 13,923 | 0.00077% |
| 3617 | 王在华 | 52010219520109XXXX | 13,923 | 0.00077% |
| 3618 | 帅玲 | 52010319691016XXXX | 13,923 | 0.00077% |
| 3619 | 帅娜 | 52010319730319XXXX | 13,923 | 0.00077% |
| 3620 | 周筑宏 | 52010219451010XXXX | 13,923 | 0.00077% |
| 3621 | 陈端阳 | 52010219540505XXXX | 13,923 | 0.00077% |
| 3622 | 张学敏 | 52010319550402XXXX | 13,923 | 0.00077% |
| 3623 | 田忠鑫 | 52242719740704XXXX | 13,900 | 0.00077% |
| 3624 | 方朋 | 52010319771108XXXX | 13,900 | 0.00077% |
| 3625 | 周晶 | 52010319801119XXXX | 13,900 | 0.00077% |
| 3626 | 包剑 | 52010219770428XXXX | 13,900 | 0.00077% |
| 3627 | 涂璇 | 52010219681114XXXX | 13,900 | 0.00077% |
| 3628 | 杨文庆 | 52010219661002XXXX | 13,900 | 0.00077% |
| 3629 | 黄娅君 | 52010219700505XXXX | 13,900 | 0.00077% |
| 3630 | 凌钢 | 52010319750217XXXX | 13,900 | 0.00077% |
| 3631 | 黄仲权 | 53020019710513XXXX | 13,900 | 0.00077% |
| 3632 | 谢猛 | 52010219740417XXXX | 13,900 | 0.00077% |
| 3633 | 薛敏 | 52010219570915XXXX | 13,900 | 0.00077% |
| 3634 | 李幼 | 52270119780930XXXX | 13,900 | 0.00077% |
| 3635 | 何梅 | 52011119751007XXXX | 13,900 | 0.00077% |
| 3636 | 郝璐 | 52010219740331XXXX | 13,900 | 0.00077% |
| 3637 | 晏红英 | 52011119760508XXXX | 13,900 | 0.00077% |
| 3638 | 韩殿光 | 52010219810711XXXX | 13,900 | 0.00077% |
| 3639 | 邱海 | 52010319740921XXXX | 13,900 | 0.00077% |
| 3640 | 刘正华 | 52011119710619XXXX | 13,900 | 0.00077% |
| 3641 | 张帆 | 52010219750624XXXX | 13,838 | 0.00077% |
| 3642 | 薛毅 | 52010319611203XXXX | 13,806 | 0.00077% |
| 3643 | 李书华 | 52010219450313XXXX | 13,806 | 0.00077% |
| 3644 | 付莹 | 52210119670804XXXX | 13,806 | 0.00077% |
| 3645 | 朱金凤 | 52270119520618XXXX | 13,806 | 0.00077% |
| 3646 | 汪浩 | 52010319740715XXXX | 13,806 | 0.00077% |
| 3647 | 喻晓明 | 52010219540424XXXX | 13,806 | 0.00077% |
| 3648 | 华靖铭 | 52010219810823XXXX | 13,806 | 0.00077% |
| 3649 | 王涵 | 52010219840702XXXX | 13,806 | 0.00077% |
| 3650 | 朱琳 | 52010319630805XXXX | 13,806 | 0.00077% |

| 编号 | 股东姓名 | 身份证号 | 持股数量 | 持股比例 |
|------|------|--------------------|--------|----------|
| 3651 | 李风光 | 52010219601125XXXX | 13,806 | 0.00077% |
| 3652 | 李放鸣 | 52010219570519XXXX | 13,806 | 0.00077% |
| 3653 | 沈汉民 | 52010319361025XXXX | 13,806 | 0.00077% |
| 3654 | 王卓贤 | 52010319430914XXXX | 13,806 | 0.00077% |
| 3655 | 张国珍 | 53011119461127XXXX | 13,806 | 0.00077% |
| 3656 | 周凤玖 | 52010319401023XXXX | 13,806 | 0.00077% |
| 3657 | 张翠云 | 52010319401120XXXX | 13,806 | 0.00077% |
| 3658 | 余素蓉 | 52010319570607XXXX | 13,806 | 0.00077% |
| 3659 | 胡静静 | 52010319681025XXXX | 13,806 | 0.00077% |
| 3660 | 鄢豫宁 | 52010319460918XXXX | 13,806 | 0.00077% |
| 3661 | 吴运虎 | 52010319371008XXXX | 13,806 | 0.00077% |
| 3662 | 陈平 | 52010319550124XXXX | 13,806 | 0.00077% |
| 3663 | 陈再生 | 52010319491229XXXX | 13,806 | 0.00077% |
| 3664 | 陈秋艳 | 52272619460906XXXX | 13,806 | 0.00077% |
| 3665 | 王文海 | 52010219400903XXXX | 13,806 | 0.00077% |
| 3666 | 华启有 | 53010319430428XXXX | 13,806 | 0.00077% |
| 3667 | 杜永福 | 52270119450724XXXX | 13,806 | 0.00077% |
| 3668 | 谢湘源 | 52010219410116XXXX | 13,806 | 0.00077% |
| 3669 | 黎景逸 | 52010319391112XXXX | 13,806 | 0.00077% |
| 3670 | 阮必祥 | 52010319410809XXXX | 13,806 | 0.00077% |
| 3671 | 班景铭 | 52010219380810XXXX | 13,806 | 0.00077% |
| 3672 | 范树才 | 52210119480629XXXX | 13,806 | 0.00077% |
| 3673 | 马啟义 | 52010219470820XXXX | 13,806 | 0.00077% |
| 3674 | 谢从军 | 52010319440901XXXX | 13,806 | 0.00077% |
| 3675 | 欧阳斌 | 52010319420207XXXX | 13,806 | 0.00077% |
| 3676 | 王泉清 | 52010319421225XXXX | 13,806 | 0.00077% |
| 3677 | 钟宣泰 | 52010219381001XXXX | 13,806 | 0.00077% |
| 3678 | 满希民 | 52010219500104XXXX | 13,806 | 0.00077% |
| 3679 | 魏鼎铭 | 52010319481008XXXX | 13,806 | 0.00077% |
| 3680 | 胡承志 | 52010219441120XXXX | 13,806 | 0.00077% |
| 3681 | 陈文英 | 52010219450802XXXX | 13,806 | 0.00077% |
| 3682 | 徐宝发 | 52010219530329XXXX | 13,806 | 0.00077% |
| 3683 | 张明山 | 52010319371004XXXX | 13,806 | 0.00077% |
| 3684 | 张孝进 | 52010219480502XXXX | 13,806 | 0.00077% |
| 3685 | 邵玉堂 | 52010319480315XXXX | 13,806 | 0.00077% |
| 3686 | 张金诺 | 52010319411215XXXX | 13,806 | 0.00077% |
| 3687 | 孟宏 | 52010219480112XXXX | 13,806 | 0.00077% |
| 3688 | 郝龙潭 | 52210119491208XXXX | 13,806 | 0.00077% |
| 3689 | 刘炳威 | 52010319350228XXXX | 13,806 | 0.00077% |
| 3690 | 杨昌义 | 52010219441114XXXX | 13,806 | 0.00077% |
| 3691 | 钱仁超 | 52010319460703XXXX | 13,806 | 0.00077% |
| 3692 | 高燕新 | 52010352010XXXX | 13,806 | 0.00077% |

| 编号 | 股东姓名 | 身份证号 | 持股数量 | 持股比例 |
|------|------|--------------------|--------|----------|
| 3693 | 冯元荣 | 52010319330612XXXX | 13,806 | 0.00077% |
| 3694 | 阴代祥 | 52020119490123XXXX | 13,806 | 0.00077% |
| 3695 | 车发忠 | 52010219480324XXXX | 13,806 | 0.00077% |
| 3696 | 陈文森 | 52010219480614XXXX | 13,806 | 0.00077% |
| 3697 | 沈洋 | 52010219540123XXXX | 13,806 | 0.00077% |
| 3698 | 胡济时 | 52010219431213XXXX | 13,806 | 0.00077% |
| 3699 | 曹宝成 | 52010219550401XXXX | 13,806 | 0.00077% |
| 3700 | 熊懋卿 | 52010319480322XXXX | 13,806 | 0.00077% |
| 3701 | 戴建和 | 52010219431117XXXX | 13,806 | 0.00077% |
| 3702 | 李怀芝 | 52020119490819XXXX | 13,806 | 0.00077% |
| 3703 | 李朝平 | 52010219561021XXXX | 13,806 | 0.00077% |
| 3704 | 骆伟宣 | 52010219390904XXXX | 13,806 | 0.00077% |
| 3705 | 张金安 | 52010219430506XXXX | 13,806 | 0.00077% |
| 3706 | 秦运积 | 52010219300129XXXX | 13,806 | 0.00077% |
| 3707 | 陶自光 | 52010219461107XXXX | 13,806 | 0.00077% |
| 3708 | 张永明 | 52010219571024XXXX | 13,806 | 0.00077% |
| 3709 | 张兆麟 | 52010219430805XXXX | 13,806 | 0.00077% |
| 3710 | 田孝一 | 52010319460403XXXX | 13,806 | 0.00077% |
| 3711 | 冯明 | 52010319620103XXXX | 13,806 | 0.00077% |
| 3712 | 翁关钰 | 52010219450206XXXX | 13,806 | 0.00077% |
| 3713 | 何浩谦 | 52010219410806XXXX | 13,806 | 0.00077% |
| 3714 | 许德惠 | 52010219351001XXXX | 13,806 | 0.00077% |
| 3715 | 于振和 | 52010219510805XXXX | 13,806 | 0.00077% |
| 3716 | 唐子宽 | 52010219450120XXXX | 13,806 | 0.00077% |
| 3717 | 聂美华 | 52010319251106XXXX | 13,806 | 0.00077% |
| 3718 | 金芳 | 52010219750529XXXX | 13,806 | 0.00077% |
| 3719 | 邓超 | 52010319780328XXXX | 13,806 | 0.00077% |
| 3720 | 高星 | 52010319481002XXXX | 13,806 | 0.00077% |
| 3721 | 唐润筑 | 52010319521124XXXX | 13,806 | 0.00077% |
| 3722 | 刘金华 | 52010319460629XXXX | 13,806 | 0.00077% |
| 3723 | 程学敏 | 52010219441025XXXX | 13,806 | 0.00077% |
| 3724 | 左季刚 | 52010319830603XXXX | 13,806 | 0.00077% |
| 3725 | 张浩 | 52010219790901XXXX | 13,806 | 0.00077% |
| 3726 | 罗幸锡 | 52010319470304XXXX | 13,806 | 0.00077% |
| 3727 | 李福兰 | 52010219420821XXXX | 13,806 | 0.00077% |
| 3728 | 杨世钦 | 52010319411113XXXX | 13,806 | 0.00077% |
| 3729 | 王良毓 | 52011119560219XXXX | 13,806 | 0.00077% |
| 3730 | 王林 | 52010319780511XXXX | 13,800 | 0.00077% |
| 3731 | 张文美 | 52010219750510XXXX | 13,800 | 0.00077% |
| 3732 | 刘莉 | 52213019750719XXXX | 13,800 | 0.00077% |
| 3733 | 徐怀平 | 52210119750713XXXX | 13,800 | 0.00077% |
| 3734 | 杨晓江 | 52010319740714XXXX | 13,800 | 0.00077% |

| 编号 | 股东姓名 | 身份证号 | 持股数量 | 持股比例 |
|------|------|--------------------|--------|----------|
| 3735 | 任玮 | 52010219750717XXXX | 13,800 | 0.00077% |
| 3736 | 陈娜娜 | 52010319780130XXXX | 13,751 | 0.00076% |
| 3737 | 王立亿 | 52010319810421XXXX | 13,700 | 0.00076% |
| 3738 | 张棱楣 | 52010319720505XXXX | 13,700 | 0.00076% |
| 3739 | 赵廷智 | 53223319711019XXXX | 13,700 | 0.00076% |
| 3740 | 吴明兴 | 52242219710309XXXX | 13,700 | 0.00076% |
| 3741 | 高维娜 | 52010219521202XXXX | 13,700 | 0.00076% |
| 3742 | 龙忆明 | 52010319531123XXXX | 13,700 | 0.00076% |
| 3743 | 王玉梅 | 52252219790515XXXX | 13,700 | 0.00076% |
| 3744 | 彭芳 | 52252219801228XXXX | 13,700 | 0.00076% |
| 3745 | 沈筱玲 | 52010319680803XXXX | 13,689 | 0.00076% |
| 3746 | 沈艳湘 | 52010219700516XXXX | 13,689 | 0.00076% |
| 3747 | 李梅 | 52010219520307XXXX | 13,675 | 0.00076% |
| 3748 | 彭浩 | 52010219751215XXXX | 13,636 | 0.00076% |
| 3749 | 朱缅 | 52010319760321XXXX | 13,634 | 0.00076% |
| 3750 | 王岚 | 52252419700628XXXX | 13,617 | 0.00076% |
| 3751 | 陈庆阳 | 52010319591229XXXX | 13,615 | 0.00076% |
| 3752 | 徐佶 | 31011019750507XXXX | 13,600 | 0.00076% |
| 3753 | 徐凯 | 52010219790829XXXX | 13,600 | 0.00076% |
| 3754 | 刘晓 | 52010219770802XXXX | 13,600 | 0.00076% |
| 3755 | 王跃平 | 52020319590506XXXX | 13,600 | 0.00076% |
| 3756 | 阮元 | 52010319790307XXXX | 13,600 | 0.00076% |
| 3757 | 何均 | 52213219640501XXXX | 13,600 | 0.00076% |
| 3758 | 龚选进 | 52213019781006XXXX | 13,600 | 0.00076% |
| 3759 | 陈君 | 52252619760325XXXX | 13,600 | 0.00076% |
| 3760 | 孙光英 | 52010319360818XXXX | 13,600 | 0.00076% |
| 3761 | 欧祖东 | 52011119721029XXXX | 13,600 | 0.00076% |
| 3762 | 杨新 | 52010319680312XXXX | 13,600 | 0.00076% |
| 3763 | 罗巧梅 | 52252519761224XXXX | 13,600 | 0.00076% |
| 3764 | 徐松 | 52010319760301XXXX | 13,600 | 0.00076% |
| 3765 | 陈晓曼 | 52010219731220XXXX | 13,600 | 0.00076% |
| 3766 | 陈丹丹 | 52010319730729XXXX | 13,600 | 0.00076% |
| 3767 | 陈燕 | 52010319720703XXXX | 13,600 | 0.00076% |
| 3768 | 任明周 | 52010319681223XXXX | 13,600 | 0.00076% |
| 3769 | 刘菊兰 | 52010260120XXXX | 13,600 | 0.00076% |
| 3770 | 刘琨 | 52210119761204XXXX | 13,600 | 0.00076% |
| 3771 | 常家燕 | 52010219630502XXXX | 13,600 | 0.00076% |
| 3772 | 邹可 | 52010319830401XXXX | 13,600 | 0.00076% |
| 3773 | 邓沅 | 52010319800530XXXX | 13,600 | 0.00076% |
| 3774 | 肖巍 | 52252519680503XXXX | 13,600 | 0.00076% |
| 3775 | 王正熠 | 52010319930324XXXX | 13,572 | 0.00075% |
| 3776 | 周建军 | 52010219510801XXXX | 13,552 | 0.00075% |

| 编号 | 股东姓名 | 身份证号 | 持股数量 | 持股比例 |
|------|------|--------------------|--------|----------|
| 3777 | 朱炫科 | 52010319790721XXXX | 13,500 | 0.00075% |
| 3778 | 张炜 | 52212819651030XXXX | 13,500 | 0.00075% |
| 3779 | 林维斌 | 52250119780924XXXX | 13,500 | 0.00075% |
| 3780 | 蒲朝旭 | 52010219790822XXXX | 13,500 | 0.00075% |
| 3781 | 张健 | 52011419740903XXXX | 13,500 | 0.00075% |
| 3782 | 张正贤 | 52010319680906XXXX | 13,500 | 0.00075% |
| 3783 | 刘熙贤 | 52010219770920XXXX | 13,500 | 0.00075% |
| 3784 | 黄梅 | 52010219640128XXXX | 13,500 | 0.00075% |
| 3785 | 王丽萍 | 52010364101XXXX | 13,500 | 0.00075% |
| 3786 | 沈海 | 52010319781030XXXX | 13,500 | 0.00075% |
| 3787 | 程柳 | 52010219790421XXXX | 13,500 | 0.00075% |
| 3788 | 杨飏 | 52260119691105XXXX | 13,500 | 0.00075% |
| 3789 | 熊野 | 5201131977217XXXX | 13,500 | 0.00075% |
| 3790 | 熊爽 | 52010319760110XXXX | 13,500 | 0.00075% |
| 3791 | 秦菲 | 52010219760126XXXX | 13,500 | 0.00075% |
| 3792 | 邱筑 | 52010219740103XXXX | 13,500 | 0.00075% |
| 3793 | 何拱兴 | 52010319420725XXXX | 13,500 | 0.00075% |
| 3794 | 钟琦 | 52020119780108XXXX | 13,500 | 0.00075% |
| 3795 | 谈洁 | 52010372033XXXX | 13,500 | 0.00075% |
| 3796 | 袁之琛 | 52010319790702XXXX | 13,500 | 0.00075% |
| 3797 | 郑世俊 | 52222119760118XXXX | 13,455 | 0.00075% |
| 3798 | 彭丽 | 52010319620628XXXX | 13,455 | 0.00075% |
| 3799 | 付定瑛 | 52010319440110XXXX | 13,455 | 0.00075% |
| 3800 | 汤湘林 | 52010219540309XXXX | 13,455 | 0.00075% |
| 3801 | 于晏 | 52010219750727XXXX | 13,434 | 0.00075% |
| 3802 | 卢维 | 52010219771212XXXX | 13,400 | 0.00075% |
| 3803 | 肖静 | 52010219600507XXXX | 13,400 | 0.00075% |
| 3804 | 李奇莲 | 52262919710513XXXX | 13,400 | 0.00075% |
| 3805 | 崔传康 | 52010319801214XXXX | 13,400 | 0.00075% |
| 3806 | 陈丁丁 | 52260119770829XXXX | 13,400 | 0.00075% |
| 3807 | 方璿 | 52010319750316XXXX | 13,400 | 0.00075% |
| 3808 | 涂毅 | 52222919720414XXXX | 13,400 | 0.00075% |
| 3809 | 孫凡懿 | 52011219730930XXXX | 13,364 | 0.00074% |
| 3810 | 徐树山 | 52270119461114XXXX | 13,340 | 0.00074% |
| 3811 | 辛守城 | 52010319450321XXXX | 13,338 | 0.00074% |
| 3812 | 朱钰华 | 52010319400605XXXX | 13,338 | 0.00074% |
| 3813 | 龚琼 | 52010319630209XXXX | 13,338 | 0.00074% |
| 3814 | 王淑缤 | 52010219310430XXXX | 13,338 | 0.00074% |
| 3815 | 刘祥平 | 52010319540914XXXX | 13,338 | 0.00074% |
| 3816 | 韦炎 | 52010219320809XXXX | 13,338 | 0.00074% |
| 3817 | 罗常礼 | 52212219460329XXXX | 13,300 | 0.00074% |
| 3818 | 罗常智 | 52010219471217XXXX | 13,300 | 0.00074% |

| 编号 | 股东姓名 | 身份证号 | 持股数量 | 持股比例 |
|------|------|--------------------|--------|----------|
| 3819 | 罗常敏 | 52020119460405XXXX | 13,300 | 0.00074% |
| 3820 | 陈婷婷 | 52010219800430XXXX | 13,300 | 0.00074% |
| 3821 | 杨海莲 | 52010219940530XXXX | 13,300 | 0.00074% |
| 3822 | 顾路 | 52010319710123XXXX | 13,287 | 0.00074% |
| 3823 | 陈灼君 | 52010219351216XXXX | 13,276 | 0.00074% |
| 3824 | 王明华 | 52020119391218XXXX | 13,221 | 0.00074% |
| 3825 | 杨激 | 52010219660821XXXX | 13,221 | 0.00074% |
| 3826 | 王萍 | 52011119580415XXXX | 13,221 | 0.00074% |
| 3827 | 房勇 | 52010219630913XXXX | 13,221 | 0.00074% |
| 3828 | 陈勤 | 52010219300214XXXX | 13,221 | 0.00074% |
| 3829 | 陈明和 | 52010319240618XXXX | 13,221 | 0.00074% |
| 3830 | 王玲丽 | 52010219450315XXXX | 13,221 | 0.00074% |
| 3831 | 陈剑挥 | 52010319710504XXXX | 13,200 | 0.00073% |
| 3832 | 孙珂 | 52010319740401XXXX | 13,185 | 0.00073% |
| 3833 | 郭荣杰 | 52011319711130XXXX | 13,185 | 0.00073% |
| 3834 | 张玉叶 | 52010319650227XXXX | 13,159 | 0.00073% |
| 3835 | 张莹莹 | 52010319720211XXXX | 13,130 | 0.00073% |
| 3836 | 谭国庆 | 52010319331106XXXX | 13,109 | 0.00073% |
| 3837 | 白光亮 | 52010219330817XXXX | 13,104 | 0.00073% |
| 3838 | 段炼 | 52011219500101XXXX | 13,104 | 0.00073% |
| 3839 | 张拉珞 | 44030119631023XXXX | 13,104 | 0.00073% |
| 3840 | 刘君国 | 52010219431214XXXX | 13,104 | 0.00073% |
| 3841 | 王盛筑 | 52011119440526XXXX | 13,104 | 0.00073% |
| 3842 | 吴泽秀 | 52010219411219XXXX | 13,104 | 0.00073% |
| 3843 | 朱天恩 | 52010319281015XXXX | 13,104 | 0.00073% |
| 3844 | 余海忠 | 52010219480815XXXX | 13,104 | 0.00073% |
| 3845 | 王正常 | 52010219440630XXXX | 13,104 | 0.00073% |
| 3846 | 马孟君 | 52010219550623XXXX | 13,104 | 0.00073% |
| 3847 | 祁宝成 | 52010319560908XXXX | 13,104 | 0.00073% |
| 3848 | 王瑞庆 | 52010319360711XXXX | 13,104 | 0.00073% |
| 3849 | 王铁普 | 52010319500502XXXX | 13,104 | 0.00073% |
| 3850 | 鲁坚 | 52010219690508XXXX | 13,104 | 0.00073% |
| 3851 | 曾仕云 | 52010319411010XXXX | 13,104 | 0.00073% |
| 3852 | 张书林 | 52010319560701XXXX | 13,104 | 0.00073% |
| 3853 | 吴忠民 | 52010319541003XXXX | 13,104 | 0.00073% |
| 3854 | 李湘媛 | 52010319490414XXXX | 13,104 | 0.00073% |
| 3855 | 张小美 | 52010219560125XXXX | 13,104 | 0.00073% |
| 3856 | 胡蔚莉 | 52252319630521XXXX | 13,100 | 0.00073% |
| 3857 | 王净 | 52011119630529XXXX | 13,100 | 0.00073% |
| 3858 | 曾凡猛 | 52252319740514XXXX | 13,100 | 0.00073% |
| 3859 | 吴骏 | 52210119690221XXXX | 13,100 | 0.00073% |
| 3860 | 宁平 | 52011119690910XXXX | 13,085 | 0.00073% |

| 编号 | 股东姓名 | 身份证号 | 持股数量 | 持股比例 |
|------|------|--------------------|--------|----------|
| 3861 | 戴健 | 52010319550514XXXX | 13,055 | 0.00073% |
| 3862 | 刘欣 | 52010319770325XXXX | 13,032 | 0.00072% |
| 3863 | 刘忠明 | 52010319531121XXXX | 13,007 | 0.00072% |
| 3864 | 叶伟 | 52010219721227XXXX | 13,000 | 0.00072% |
| 3865 | 丁虹 | 52010319470813XXXX | 13,000 | 0.00072% |
| 3866 | 丁昌平 | 51012219500807XXXX | 13,000 | 0.00072% |
| 3867 | 朱健民 | 52010219680113XXXX | 13,000 | 0.00072% |
| 3868 | 李戎戎 | 52242119731123XXXX | 12,987 | 0.00072% |
| 3869 | 胡祖辉 | 51021419421130XXXX | 12,987 | 0.00072% |
| 3870 | 胡祖荫 | 52010219440724XXXX | 12,987 | 0.00072% |
| 3871 | 刘燕 | 52010219710615XXXX | 12,987 | 0.00072% |
| 3872 | 谭论 | 52010263022XXXX | 12,987 | 0.00072% |
| 3873 | 谢赐梅 | 52010319530726XXXX | 12,987 | 0.00072% |
| 3874 | 田东林 | 52010319451001XXXX | 12,987 | 0.00072% |
| 3875 | 于世新 | 52011219271106XXXX | 12,987 | 0.00072% |
| 3876 | 杨洁 | 52010319860824XXXX | 12,987 | 0.00072% |
| 3877 | 邵世珍 | 52010319330504XXXX | 12,987 | 0.00072% |
| 3878 | 邢秀琴 | 52010219521127XXXX | 12,987 | 0.00072% |
| 3879 | 苏新 | 52010319520109XXXX | 12,987 | 0.00072% |
| 3880 | 何杨珍 | 52010219350318XXXX | 12,987 | 0.00072% |
| 3881 | 徐锦森 | 52010319370401XXXX | 12,987 | 0.00072% |
| 3882 | 杨放春 | 52010319310701XXXX | 12,987 | 0.00072% |
| 3883 | 沈继英 | 52010219500106XXXX | 12,987 | 0.00072% |
| 3884 | 章建刚 | 52010319780424XXXX | 12,970 | 0.00072% |
| 3885 | 鲍琼 | 52010219781019XXXX | 12,970 | 0.00072% |
| 3886 | 祝斐 | 52010319721229XXXX | 12,900 | 0.00072% |
| 3887 | 徐巍 | 52010219700622XXXX | 12,900 | 0.00072% |
| 3888 | 何瑞萍 | 52010319660128XXXX | 12,900 | 0.00072% |
| 3889 | 何瑞琴 | 52010319640711XXXX | 12,900 | 0.00072% |
| 3890 | 袁敏 | 52010219750627XXXX | 12,870 | 0.00072% |
| 3891 | 付定琰 | 52010319421118XXXX | 12,870 | 0.00072% |
| 3892 | 王兴林 | 11010819660308XXXX | 12,870 | 0.00072% |
| 3893 | 郭熙玫 | 52010319461223XXXX | 12,870 | 0.00072% |
| 3894 | 杨拯华 | 52010219640623XXXX | 12,870 | 0.00072% |
| 3895 | 王于汀 | 52010319721113XXXX | 12,870 | 0.00072% |
| 3896 | 蔡永勇 | 52222819640127XXXX | 12,870 | 0.00072% |
| 3897 | 张玉琴 | 52010319361119XXXX | 12,870 | 0.00072% |
| 3898 | 寇鹤玲 | 52010219341112XXXX | 12,870 | 0.00072% |
| 3899 | 刘琳 | 52010219670910XXXX | 12,870 | 0.00072% |
| 3900 | 宋廷惠 | 52010219440812XXXX | 12,870 | 0.00072% |
| 3901 | 周振 | 52010319831006XXXX | 12,870 | 0.00072% |
| 3902 | 张安娜 | 52010319790828XXXX | 12,870 | 0.00072% |

| 编号 | 股东姓名 | 身份证号 | 持股数量 | 持股比例 |
|------|------|--------------------|--------|----------|
| 3903 | 黄波 | 52010219700912XXXX | 12,870 | 0.00072% |
| 3904 | 胡毅 | 52010319550417XXXX | 12,870 | 0.00072% |
| 3905 | 何惠钧 | 52010319440429XXXX | 12,870 | 0.00072% |
| 3906 | 董冰姐 | 52010319720123XXXX | 12,852 | 0.00071% |
| 3907 | 梁光裕 | 45032219450717XXXX | 12,817 | 0.00071% |
| 3908 | 袁严群 | 52212819701226XXXX | 12,800 | 0.00071% |
| 3909 | 陈辛祝 | 52010319621210XXXX | 12,753 | 0.00071% |
| 3910 | 周红 | 52010219680823XXXX | 12,753 | 0.00071% |
| 3911 | 武晓军 | 52010319550122XXXX | 12,753 | 0.00071% |
| 3912 | 郑敏 | 52010319720322XXXX | 12,753 | 0.00071% |
| 3913 | 江玲 | 52010219720610XXXX | 12,753 | 0.00071% |
| 3914 | 张有瑾 | 52010319280704XXXX | 12,753 | 0.00071% |
| 3915 | 刘天安 | 52010319540425XXXX | 12,753 | 0.00071% |
| 3916 | 屠慧 | 52010319400312XXXX | 12,753 | 0.00071% |
| 3917 | 李淑谦 | 52010319311026XXXX | 12,753 | 0.00071% |
| 3918 | 车湘成 | 52010319491009XXXX | 12,753 | 0.00071% |
| 3919 | 谢全 | 52010219680917XXXX | 12,753 | 0.00071% |
| 3920 | 张容仁 | 52010319310916XXXX | 12,753 | 0.00071% |
| 3921 | 李荣芬 | 52010319550728XXXX | 12,700 | 0.00071% |
| 3922 | 程鸣明 | 52010319511116XXXX | 12,700 | 0.00071% |
| 3923 | 刘永富 | 52010319480924XXXX | 12,700 | 0.00071% |
| 3924 | 唐新 | 52010219531015XXXX | 12,700 | 0.00071% |
| 3925 | 刘兴丽 | 52010319651202XXXX | 12,700 | 0.00071% |
| 3926 | 江庆明 | 52010319551126XXXX | 12,636 | 0.00070% |
| 3927 | 肖连宇 | 52010319570527XXXX | 12,636 | 0.00070% |
| 3928 | 尹广山 | 52242719630224XXXX | 12,636 | 0.00070% |
| 3929 | 付家瑞 | 52010219441210XXXX | 12,636 | 0.00070% |
| 3930 | 施宽强 | 52010219540208XXXX | 12,636 | 0.00070% |
| 3931 | 李高年 | 52010219540901XXXX | 12,636 | 0.00070% |
| 3932 | 肖端秀 | 52010219500519XXXX | 12,636 | 0.00070% |
| 3933 | 赵邓先 | 52010319521227XXXX | 12,636 | 0.00070% |
| 3934 | 韦权芸 | 52010319900304XXXX | 12,636 | 0.00070% |
| 3935 | 付瑞芳 | 52010219551221XXXX | 12,636 | 0.00070% |
| 3936 | 曹柱波 | 52232119631122XXXX | 12,600 | 0.00070% |
| 3937 | 范馨 | 52010219710911XXXX | 12,600 | 0.00070% |
| 3938 | 杨泉 | 52010219690215XXXX | 12,600 | 0.00070% |
| 3939 | 刘意珍 | 52010319620615XXXX | 12,600 | 0.00070% |
| 3940 | 兰军 | 52010319750116XXXX | 12,596 | 0.00070% |
| 3941 | 郭昌驹 | 52010319440401XXXX | 12,576 | 0.00070% |
| 3942 | 余蓉 | 52010319450313XXXX | 12,519 | 0.00070% |
| 3943 | 陈永碧 | 52010219450504XXXX | 12,519 | 0.00070% |
| 3944 | 傅镜明 | 52010233072XXXX | 12,519 | 0.00070% |

| 编号 | 股东姓名 | 身份证号 | 持股数量 | 持股比例 |
|------|------|--------------------|--------|----------|
| 3945 | 赖伟民 | 52010219701028XXXX | 12,519 | 0.00070% |
| 3946 | 李杨 | 52010319850822XXXX | 12,519 | 0.00070% |
| 3947 | 刘松 | 52010219650326XXXX | 12,519 | 0.00070% |
| 3948 | 李洪海 | 52010219500926XXXX | 12,519 | 0.00070% |
| 3949 | 吴莹莹 | 52010219490113XXXX | 12,519 | 0.00070% |
| 3950 | 郁翔 | 52010219700104XXXX | 12,519 | 0.00070% |
| 3951 | 陈正娴 | 52010319340625XXXX | 12,519 | 0.00070% |
| 3952 | 舒淑敏 | 52010319530917XXXX | 12,519 | 0.00070% |
| 3953 | 贾修勤 | 52010219300215XXXX | 12,519 | 0.00070% |
| 3954 | 邬培英 | 52010235121XXXX | 12,519 | 0.00070% |
| 3955 | 蒲莲芬 | 52010319471129XXXX | 12,519 | 0.00070% |
| 3956 | 曾棋 | 52010319680214XXXX | 12,519 | 0.00070% |
| 3957 | 汤福元 | 52010319370626XXXX | 12,519 | 0.00070% |
| 3958 | 郭昌骁 | 52270119450902XXXX | 12,500 | 0.00069% |
| 3959 | 郭昌霓 | 52010319500429XXXX | 12,500 | 0.00069% |
| 3960 | 郭昌雯 | 52270119520824XXXX | 12,500 | 0.00069% |
| 3961 | 彭世模 | 52010319561018XXXX | 12,500 | 0.00069% |
| 3962 | 周厚辉 | 52011219710610XXXX | 12,500 | 0.00069% |
| 3963 | 凌颖 | 52252319780017XXXX | 12,500 | 0.00069% |
| 3964 | 江萍 | 52010219690308XXXX | 12,407 | 0.00069% |
| 3965 | 徐兰玉 | 52010319660109XXXX | 12,407 | 0.00069% |
| 3966 | 何莲华 | 52010319430421XXXX | 12,407 | 0.00069% |
| 3967 | 刘延民 | 52010219510117XXXX | 12,407 | 0.00069% |
| 3968 | 任大文 | 52010219600624XXXX | 12,407 | 0.00069% |
| 3969 | 刘玲诚 | 52010219380824XXXX | 12,407 | 0.00069% |
| 3970 | 刘必义 | 52010219310628XXXX | 12,407 | 0.00069% |
| 3971 | 张佩玲 | 52010219610601XXXX | 12,407 | 0.00069% |
| 3972 | 黄文明 | 52010319490707XXXX | 12,407 | 0.00069% |
| 3973 | 刘琴 | 52010219550122XXXX | 12,402 | 0.00069% |
| 3974 | 张婷 | 52010319801023XXXX | 12,402 | 0.00069% |
| 3975 | 文治忠 | 51292319620218XXXX | 12,402 | 0.00069% |
| 3976 | 龚德蓉 | 52010219660323XXXX | 12,402 | 0.00069% |
| 3977 | 郭莉 | 52010219591103XXXX | 12,402 | 0.00069% |
| 3978 | 刘平 | 52010219560915XXXX | 12,402 | 0.00069% |
| 3979 | 陈晓雪 | 52010319891122XXXX | 12,402 | 0.00069% |
| 3980 | 程蔚君 | 52010238021XXXX | 12,402 | 0.00069% |
| 3981 | 孙伟珠 | 52010319360603XXXX | 12,402 | 0.00069% |
| 3982 | 陈振寰 | 52010219520924XXXX | 12,402 | 0.00069% |
| 3983 | 周承松 | 52010319810212XXXX | 12,340 | 0.00069% |
| 3984 | 焦国贤 | 52011219461228XXXX | 12,340 | 0.00069% |
| 3985 | 张豫众 | 52010219700130XXXX | 12,340 | 0.00069% |
| 3986 | 梅静 | 52010219721023XXXX | 12,340 | 0.00069% |

| 编号 | 股东姓名 | 身份证号 | 持股数量 | 持股比例 |
|------|------|--------------------|--------|----------|
| 3987 | 李萍 | 52010219660110XXXX | 12,285 | 0.00068% |
| 3988 | 黄祝容 | 52020119380317XXXX | 12,285 | 0.00068% |
| 3989 | 张萍 | 52260119591229XXXX | 12,285 | 0.00068% |
| 3990 | 魏红光 | 52010219630425XXXX | 12,285 | 0.00068% |
| 3991 | 陈翔 | 52010319870501XXXX | 12,285 | 0.00068% |
| 3992 | 赵东霞 | 52260119531112XXXX | 12,285 | 0.00068% |
| 3993 | 陈海涛 | 52010219741216XXXX | 12,285 | 0.00068% |
| 3994 | 辜桂兰 | 52010219470126XXXX | 12,285 | 0.00068% |
| 3995 | 刘海涛 | 52010319511220XXXX | 12,285 | 0.00068% |
| 3996 | 邵明平 | 52010319480517XXXX | 12,285 | 0.00068% |
| 3997 | 楼斌华 | 52010319370214XXXX | 12,285 | 0.00068% |
| 3998 | 邓开齐 | 52010319470618XXXX | 12,285 | 0.00068% |
| 3999 | 丁存信 | 52260119390922XXXX | 12,285 | 0.00068% |
| 4000 | 欧继海 | 52010219561222XXXX | 12,285 | 0.00068% |
| 4001 | 李家才 | 52010219520626XXXX | 12,285 | 0.00068% |
| 4002 | 陈德华 | 52270119660427XXXX | 12,285 | 0.00068% |
| 4003 | 左宗斌 | 52010219401002XXXX | 12,285 | 0.00068% |
| 4004 | 郑莉 | 52011364041XXXX | 12,285 | 0.00068% |
| 4005 | 宋颖 | 51010319551026XXXX | 12,285 | 0.00068% |
| 4006 | 蔡时俊 | 52010219621109XXXX | 12,285 | 0.00068% |
| 4007 | 胡勇 | 52010219640730XXXX | 12,285 | 0.00068% |
| 4008 | 马庆国 | 52010219461221XXXX | 12,285 | 0.00068% |
| 4009 | 陈卫平 | 52010219541207XXXX | 12,285 | 0.00068% |
| 4010 | 宋宝君 | 52010219540908XXXX | 12,285 | 0.00068% |
| 4011 | 张惠荣 | 52260119600122XXXX | 12,285 | 0.00068% |
| 4012 | 虞万千 | 52010319360715XXXX | 12,285 | 0.00068% |
| 4013 | 程遵禄 | 52010319421113XXXX | 12,285 | 0.00068% |
| 4014 | 邵皖中 | 52010319570526XXXX | 12,285 | 0.00068% |
| 4015 | 崔学英 | 52010319570914XXXX | 12,285 | 0.00068% |
| 4016 | 胡林青 | 52010219540101XXXX | 12,285 | 0.00068% |
| 4017 | 葛兰 | 52010219600510XXXX | 12,285 | 0.00068% |
| 4018 | 丁娟 | 52010219551002XXXX | 12,285 | 0.00068% |
| 4019 | 赵南 | 11010819661003XXXX | 12,285 | 0.00068% |
| 4020 | 司克难 | 52010219450719XXXX | 12,285 | 0.00068% |
| 4021 | 纪荣珍 | 52010219480910XXXX | 12,285 | 0.00068% |
| 4022 | 蒋俊峰 | 52270119510115XXXX | 12,285 | 0.00068% |
| 4023 | 许有维 | 52210119530913XXXX | 12,285 | 0.00068% |
| 4024 | 金明强 | 52010319451025XXXX | 12,285 | 0.00068% |
| 4025 | 朱俊明 | 52010319570903XXXX | 12,285 | 0.00068% |
| 4026 | 张吉庆 | 52010219541002XXXX | 12,285 | 0.00068% |
| 4027 | 马维光 | 52010219480929XXXX | 12,285 | 0.00068% |
| 4028 | 熊景峰 | 52010319591202XXXX | 12,285 | 0.00068% |

| 编号 | 股东姓名 | 身份证号 | 持股数量 | 持股比例 |
|------|------|--------------------|--------|----------|
| 4029 | 钟勇 | 52010219551111XXXX | 12,285 | 0.00068% |
| 4030 | 李日飞 | 52010219390923XXXX | 12,285 | 0.00068% |
| 4031 | 吴文显 | 52010219480920XXXX | 12,285 | 0.00068% |
| 4032 | 吴桂兰 | 52010219430219XXXX | 12,285 | 0.00068% |
| 4033 | 张德全 | 52010219621209XXXX | 12,285 | 0.00068% |
| 4034 | 杨祝 | 52010219720101XXXX | 12,285 | 0.00068% |
| 4035 | 徐益伦 | 52010219461003XXXX | 12,285 | 0.00068% |
| 4036 | 胡远明 | 52010319520415XXXX | 12,285 | 0.00068% |
| 4037 | 杜凤金 | 52010219491013XXXX | 12,285 | 0.00068% |
| 4038 | 宫利民 | 52010319550315XXXX | 12,285 | 0.00068% |
| 4039 | 张晓燕 | 52010219630929XXXX | 12,285 | 0.00068% |
| 4040 | 王筑远 | 52010219530405XXXX | 12,285 | 0.00068% |
| 4041 | 王琼瑄 | 52010219291006XXXX | 12,285 | 0.00068% |
| 4042 | 归良凤 | 52010319560121XXXX | 12,285 | 0.00068% |
| 4043 | 杨德秀 | 52011119670224XXXX | 12,228 | 0.00068% |
| 4044 | 刘富生 | 52010319700622XXXX | 12,200 | 0.00068% |
| 4045 | 徐智 | 52010319751104XXXX | 12,200 | 0.00068% |
| 4046 | 方良 | 52252519660414XXXX | 12,200 | 0.00068% |
| 4047 | 梅涛 | 52010219750814XXXX | 12,200 | 0.00068% |
| 4048 | 徐元湘 | 52010319750504XXXX | 12,200 | 0.00068% |
| 4049 | 冉龙敏 | 52212119780424XXXX | 12,200 | 0.00068% |
| 4050 | 陈庆丰 | 52010319600729XXXX | 12,200 | 0.00068% |
| 4051 | 骆伟 | 52010219790115XXXX | 12,200 | 0.00068% |
| 4052 | 宋丽 | 52010219640429XXXX | 12,200 | 0.00068% |
| 4053 | 谭萍 | 52010319760322XXXX | 12,200 | 0.00068% |
| 4054 | 邓艳艳 | 52011319790112XXXX | 12,200 | 0.00068% |
| 4055 | 熊辉 | 52011319770523XXXX | 12,200 | 0.00068% |
| 4056 | 廖颖芳 | 52213119790310XXXX | 12,200 | 0.00068% |
| 4057 | 李庆涛 | 52011219770825XXXX | 12,200 | 0.00068% |
| 4058 | 王志 | 52010219691017XXXX | 12,200 | 0.00068% |
| 4059 | 黄兴丽 | 52253019691016XXXX | 12,200 | 0.00068% |
| 4060 | 陈丹 | 52250219761029XXXX | 12,200 | 0.00068% |
| 4061 | 刘萍 | 52010219781106XXXX | 12,168 | 0.00068% |
| 4062 | 熊燕 | 52011119690215XXXX | 12,168 | 0.00068% |
| 4063 | 米庆国 | 52010319360702XXXX | 12,168 | 0.00068% |
| 4064 | 王湛远 | 52010319490507XXXX | 12,168 | 0.00068% |
| 4065 | 聂德森 | 52010219360720XXXX | 12,168 | 0.00068% |
| 4066 | 徐虹 | 52212119630402XXXX | 12,120 | 0.00067% |
| 4067 | 何蓉 | 52020119780315XXXX | 12,100 | 0.00067% |
| 4068 | 贺亮 | 52010219791029XXXX | 12,100 | 0.00067% |
| 4069 | 唐金坪 | 52010319700413XXXX | 12,100 | 0.00067% |
| 4070 | 娄亚冰 | 52010219800206XXXX | 12,100 | 0.00067% |

| 编号 | 股东姓名 | 身份证号 | 持股数量 | 持股比例 |
|------|------|--------------------|--------|----------|
| 4071 | 王帅 | 52260119810518XXXX | 12,100 | 0.00067% |
| 4072 | 吴英 | 52011219700907XXXX | 12,100 | 0.00067% |
| 4073 | 李荣祥 | 52010319501225XXXX | 12,051 | 0.00067% |
| 4074 | 张才华 | 52010219440103XXXX | 12,051 | 0.00067% |
| 4075 | 周德珍 | 52010319520322XXXX | 12,051 | 0.00067% |
| 4076 | 汪玉琴 | 52010319410826XXXX | 12,051 | 0.00067% |
| 4077 | 严守雍 | 52010219320102XXXX | 12,051 | 0.00067% |
| 4078 | 倪行先 | 52010219410729XXXX | 12,051 | 0.00067% |
| 4079 | 华维 | 52011219680326XXXX | 12,051 | 0.00067% |
| 4080 | 崔青青 | 52010219790504XXXX | 12,000 | 0.00067% |
| 4081 | 谢静 | 52260119771207XXXX | 12,000 | 0.00067% |
| 4082 | 刘涛 | 52010319800517XXXX | 12,000 | 0.00067% |
| 4083 | 何贞堂 | 53011319720708XXXX | 12,000 | 0.00067% |
| 4084 | 申有力 | 52010319630508XXXX | 12,000 | 0.00067% |
| 4085 | 穆岚 | 52011219710101XXXX | 12,000 | 0.00067% |
| 4086 | 张立廷 | 52010219580410XXXX | 12,000 | 0.00067% |
| 4087 | 郑薇 | 52010219740531XXXX | 11,960 | 0.00066% |
| 4088 | 张蓓 | 52010219660807XXXX | 11,934 | 0.00066% |
| 4089 | 刘川州 | 52010319590304XXXX | 11,934 | 0.00066% |
| 4090 | 姚建华 | 52010319671023XXXX | 11,921 | 0.00066% |
| 4091 | 刘宪银 | 52010319630813XXXX | 11,900 | 0.00066% |
| 4092 | 魏霓 | 52011119680921XXXX | 11,900 | 0.00066% |
| 4093 | 余添翼 | 52010219751207XXXX | 11,900 | 0.00066% |
| 4094 | 田子平 | 52210119790511XXXX | 11,900 | 0.00066% |
| 4095 | 蒋园英 | 52010319651020XXXX | 11,900 | 0.00066% |
| 4096 | 余昌荣 | 52010219640103XXXX | 11,900 | 0.00066% |
| 4097 | 翟超 | 52010219770603XXXX | 11,900 | 0.00066% |
| 4098 | 熊克晴 | 52011219791011XXXX | 11,900 | 0.00066% |
| 4099 | 张学先 | 52260119760722XXXX | 11,900 | 0.00066% |
| 4100 | 周红 | 52210119730902XXXX | 11,900 | 0.00066% |
| 4101 | 蒋航坤 | 52010319700718XXXX | 11,831 | 0.00066% |
| 4102 | 满娅 | 52010319520212XXXX | 11,817 | 0.00066% |
| 4103 | 吴小妮 | 52010219651105XXXX | 11,817 | 0.00066% |
| 4104 | 杨晓楠 | 52010319540803XXXX | 11,817 | 0.00066% |
| 4105 | 瞿桂芝 | 52010219480302XXXX | 11,817 | 0.00066% |
| 4106 | 梅亮权 | 52010219451221XXXX | 11,817 | 0.00066% |
| 4107 | 沈星元 | 52010319360424XXXX | 11,817 | 0.00066% |
| 4108 | 涂妮君 | 52010319670324XXXX | 11,817 | 0.00066% |
| 4109 | 黎贤珍 | 52010219481021XXXX | 11,817 | 0.00066% |
| 4110 | 李继黔 | 52010219531203XXXX | 11,817 | 0.00066% |
| 4111 | 李衍军 | 52010219551218XXXX | 11,817 | 0.00066% |
| 4112 | 王明义 | 52010219451227XXXX | 11,817 | 0.00066% |

| 编号 | 股东姓名 | 身份证号 | 持股数量 | 持股比例 |
|------|------|--------------------|--------|----------|
| 4113 | 邹燕 | 52010319690422XXXX | 11,812 | 0.00066% |
| 4114 | 叶敏 | 52010219730927XXXX | 11,800 | 0.00066% |
| 4115 | 李玉松 | 52272619721015XXXX | 11,800 | 0.00066% |
| 4116 | 宋菊盈 | 52010219740412XXXX | 11,800 | 0.00066% |
| 4117 | 李晋兰 | 52010319811126XXXX | 11,800 | 0.00066% |
| 4118 | 王振康 | 52020119570213XXXX | 11,800 | 0.00066% |
| 4119 | 秦信虎 | 52250219770806XXXX | 11,800 | 0.00066% |
| 4120 | 李文萍 | 52010219671118XXXX | 11,800 | 0.00066% |
| 4121 | 唐晓东 | 52260119760208XXXX | 11,800 | 0.00066% |
| 4122 | 米波 | 52252319800412XXXX | 11,800 | 0.00066% |
| 4123 | 张彬 | 52010319800809XXXX | 11,800 | 0.00066% |
| 4124 | 王静 | 52222519781003XXXX | 11,800 | 0.00066% |
| 4125 | 袁春美 | 52020119781103XXXX | 11,800 | 0.00066% |
| 4126 | 赵松 | 52010219870422XXXX | 11,800 | 0.00066% |
| 4127 | 申雪梅 | 52010219770130XXXX | 11,800 | 0.00066% |
| 4128 | 汤健 | 52010319730806XXXX | 11,800 | 0.00066% |
| 4129 | 徐志国 | 52232519781214XXXX | 11,800 | 0.00066% |
| 4130 | 刘嘉 | 52010219800129XXXX | 11,800 | 0.00066% |
| 4131 | 彭莉 | 52010319640619XXXX | 11,800 | 0.00066% |
| 4132 | 晏晓 | 52010319770828XXXX | 11,800 | 0.00066% |
| 4133 | 林楠 | 52011419730207XXXX | 11,800 | 0.00066% |
| 4134 | 王成富 | 52010319780407XXXX | 11,800 | 0.00066% |
| 4135 | 刘锐 | 52272519780926XXXX | 11,800 | 0.00066% |
| 4136 | 黄俊 | 52010219730425XXXX | 11,800 | 0.00066% |
| 4137 | 廖毓美 | 52263119771122XXXX | 11,800 | 0.00066% |
| 4138 | 田华 | 52011119811013XXXX | 11,800 | 0.00066% |
| 4139 | 王忠云 | 43262119770815XXXX | 11,800 | 0.00066% |
| 4140 | 胡杰 | 52011319750314XXXX | 11,800 | 0.00066% |
| 4141 | 卢自芳 | 52212819811011XXXX | 11,800 | 0.00066% |
| 4142 | 李梁 | 52250219790503XXXX | 11,800 | 0.00066% |
| 4143 | 黄伟 | 52210119780423XXXX | 11,800 | 0.00066% |
| 4144 | 李贵滨 | 52010319601211XXXX | 11,800 | 0.00066% |
| 4145 | 赵迁 | 52272919741009XXXX | 11,800 | 0.00066% |
| 4146 | 窦啟祿 | 52010219561007XXXX | 11,700 | 0.00065% |
| 4147 | 竺震宇 | 52010219810113XXXX | 11,700 | 0.00065% |
| 4148 | 吴荣习 | 52010319620801XXXX | 11,700 | 0.00065% |
| 4149 | 郭满文 | 52010319390416XXXX | 11,700 | 0.00065% |
| 4150 | 唐光美 | 52252619810305XXXX | 11,700 | 0.00065% |
| 4151 | 张雪松 | 52010365092XXXX | 11,700 | 0.00065% |
| 4152 | 龚韬 | 52210119740111XXXX | 11,700 | 0.00065% |
| 4153 | 牛俊翔 | 52010319680315XXXX | 11,700 | 0.00065% |
| 4154 | 潘毅 | 52010219740407XXXX | 11,700 | 0.00065% |

| 编号 | 股东姓名 | 身份证号 | 持股数量 | 持股比例 |
|------|------|--------------------|--------|----------|
| 4155 | 陈光兰 | 52010219470402XXXX | 11,700 | 0.00065% |
| 4156 | 白应松 | 52010219451230XXXX | 11,700 | 0.00065% |
| 4157 | 邹秀 | 52010319630930XXXX | 11,700 | 0.00065% |
| 4158 | 沈可定 | 52010219540615XXXX | 11,700 | 0.00065% |
| 4159 | 姚杰 | 52010219741220XXXX | 11,700 | 0.00065% |
| 4160 | 吴敏 | 52011119761210XXXX | 11,700 | 0.00065% |
| 4161 | 李芳芳 | 52010219660930XXXX | 11,700 | 0.00065% |
| 4162 | 张海铭 | 52010219580615XXXX | 11,700 | 0.00065% |
| 4163 | 罗睿 | 52011119750127XXXX | 11,700 | 0.00065% |
| 4164 | 林德梅 | 52010319611120XXXX | 11,700 | 0.00065% |
| 4165 | 郑素珍 | 52010219621026XXXX | 11,700 | 0.00065% |
| 4166 | 马春燕 | 52010319560917XXXX | 11,700 | 0.00065% |
| 4167 | 陆骏 | 52010319740215XXXX | 11,700 | 0.00065% |
| 4168 | 王贻芳 | 52010219490309XXXX | 11,700 | 0.00065% |
| 4169 | 张静培 | 52010219600318XXXX | 11,700 | 0.00065% |
| 4170 | 张萍 | 52010319550203XXXX | 11,700 | 0.00065% |
| 4171 | 宋昱华 | 52260119800912XXXX | 11,700 | 0.00065% |
| 4172 | 罗维 | 52010319691206XXXX | 11,700 | 0.00065% |
| 4173 | 何永建 | 52010319580218XXXX | 11,700 | 0.00065% |
| 4174 | 申谋 | 52212619781029XXXX | 11,700 | 0.00065% |
| 4175 | 曹秀云 | 52010219521219XXXX | 11,700 | 0.00065% |
| 4176 | 向勇 | 52010219721223XXXX | 11,700 | 0.00065% |
| 4177 | 夏玉溪 | 52010319750517XXXX | 11,700 | 0.00065% |
| 4178 | 钱贵平 | 52010219640921XXXX | 11,700 | 0.00065% |
| 4179 | 张玉梅 | 52011119711013XXXX | 11,700 | 0.00065% |
| 4180 | 刘瑞虹 | 52010219631211XXXX | 11,700 | 0.00065% |
| 4181 | 黎启龙 | 52010219480202XXXX | 11,700 | 0.00065% |
| 4182 | 黄海燕 | 52010219651217XXXX | 11,700 | 0.00065% |
| 4183 | 吴一兵 | 52010319580617XXXX | 11,700 | 0.00065% |
| 4184 | 吴志毅 | 43011119661007XXXX | 11,700 | 0.00065% |
| 4185 | 江毅 | 52010219580207XXXX | 11,700 | 0.00065% |
| 4186 | 张静文 | 52010258090XXXX | 11,700 | 0.00065% |
| 4187 | 李自华 | 52010319580523XXXX | 11,700 | 0.00065% |
| 4188 | 邵虹 | 52252119650413XXXX | 11,700 | 0.00065% |
| 4189 | 邱正平 | 52010219360502XXXX | 11,700 | 0.00065% |
| 4190 | 张启林 | 52010319421010XXXX | 11,700 | 0.00065% |
| 4191 | 李易富 | 11010819660905XXXX | 11,700 | 0.00065% |
| 4192 | 朱召留 | 52010219460807XXXX | 11,700 | 0.00065% |
| 4193 | 杨敏 | 52010319741213XXXX | 11,700 | 0.00065% |
| 4194 | 龚荣 | 51102319720925XXXX | 11,700 | 0.00065% |
| 4195 | 张朝辉 | 52250219760201XXXX | 11,700 | 0.00065% |
| 4196 | 谢明珠 | 52010219571012XXXX | 11,700 | 0.00065% |

| 编号 | 股东姓名 | 身份证号 | 持股数量 | 持股比例 |
|------|------|--------------------|--------|----------|
| 4197 | 王红云 | 52010219601027XXXX | 11,700 | 0.00065% |
| 4198 | 周兰 | 52010319631020XXXX | 11,700 | 0.00065% |
| 4199 | 周琴 | 52010219680613XXXX | 11,700 | 0.00065% |
| 4200 | 吕建军 | 52242719740526XXXX | 11,700 | 0.00065% |
| 4201 | 金琳 | 52212819780318XXXX | 11,700 | 0.00065% |
| 4202 | 何畑 | 52213119780822XXXX | 11,700 | 0.00065% |
| 4203 | 袁加兴 | 52022119760826XXXX | 11,700 | 0.00065% |
| 4204 | 唐燕 | 52262519720409XXXX | 11,700 | 0.00065% |
| 4205 | 李远忠 | 52010319560302XXXX | 11,700 | 0.00065% |
| 4206 | 张英 | 5201031948512XXXX | 11,700 | 0.00065% |
| 4207 | 潘贵梅 | 52010219660503XXXX | 11,700 | 0.00065% |
| 4208 | 肖秋 | 52010219691012XXXX | 11,700 | 0.00065% |
| 4209 | 董永桂 | 52010319550120XXXX | 11,700 | 0.00065% |
| 4210 | 李林 | 52010319840421XXXX | 11,700 | 0.00065% |
| 4211 | 童汉荣 | 52010319471222XXXX | 11,700 | 0.00065% |
| 4212 | 王凤杰 | 52010219570215XXXX | 11,700 | 0.00065% |
| 4213 | 易江萍 | 52010319651010XXXX | 11,700 | 0.00065% |
| 4214 | 谢立柔 | 52010219420412XXXX | 11,700 | 0.00065% |
| 4215 | 陈红涛 | 52010319670108XXXX | 11,700 | 0.00065% |
| 4216 | 李虹 | 52010319621011XXXX | 11,700 | 0.00065% |
| 4217 | 梁馨月 | 52010219810408XXXX | 11,700 | 0.00065% |
| 4218 | 刘宪生 | 52010219540323XXXX | 11,700 | 0.00065% |
| 4219 | 罗勇 | 52010219750903XXXX | 11,700 | 0.00065% |
| 4220 | 田力可 | 52010219750122XXXX | 11,700 | 0.00065% |
| 4221 | 徐贵荣 | 52010219600303XXXX | 11,700 | 0.00065% |
| 4222 | 徐贵芝 | 52010219621114XXXX | 11,700 | 0.00065% |
| 4223 | 赵丹璜 | 52010319760718XXXX | 11,700 | 0.00065% |
| 4224 | 林剑波 | 52011119790920XXXX | 11,700 | 0.00065% |
| 4225 | 陶筑兰 | 52010219541105XXXX | 11,700 | 0.00065% |
| 4226 | 黄宗荣 | 51052219710419XXXX | 11,700 | 0.00065% |
| 4227 | 林钟奇 | 52010319660219XXXX | 11,700 | 0.00065% |
| 4228 | 夏清辉 | 52010319481005XXXX | 11,700 | 0.00065% |
| 4229 | 高琨 | 52010319760325XXXX | 11,700 | 0.00065% |
| 4230 | 马君华 | 52260119510502XXXX | 11,700 | 0.00065% |
| 4231 | 魏洋 | 52010219740821XXXX | 11,700 | 0.00065% |
| 4232 | 邹玉秀 | 52010319490704XXXX | 11,700 | 0.00065% |
| 4233 | 冯济松 | 52010319350716XXXX | 11,700 | 0.00065% |
| 4234 | 王建英 | 52010319610430XXXX | 11,700 | 0.00065% |
| 4235 | 付晓谦 | 52010219760726XXXX | 11,700 | 0.00065% |
| 4236 | 吴立 | 52010319730227XXXX | 11,700 | 0.00065% |
| 4237 | 张虹 | 52010319600120XXXX | 11,700 | 0.00065% |
| 4238 | 刘怡 | 52010319561018XXXX | 11,700 | 0.00065% |

| 编号 | 股东姓名 | 身份证号 | 持股数量 | 持股比例 |
|------|------|--------------------|--------|----------|
| 4239 | 庞黔民 | 52011119740824XXXX | 11,700 | 0.00065% |
| 4240 | 徐才芬 | 52011419440805XXXX | 11,700 | 0.00065% |
| 4241 | 任雯 | 52010319680612XXXX | 11,700 | 0.00065% |
| 4242 | 李滨权 | 52011219510215XXXX | 11,700 | 0.00065% |
| 4243 | 王丽华 | 52010319540228XXXX | 11,700 | 0.00065% |
| 4244 | 王奎峰 | 52010319480312XXXX | 11,700 | 0.00065% |
| 4245 | 颜茂义 | 52010319330929XXXX | 11,700 | 0.00065% |
| 4246 | 郑和英 | 52010319571125XXXX | 11,700 | 0.00065% |
| 4247 | 张慧萍 | 52011319531209XXXX | 11,700 | 0.00065% |
| 4248 | 徐庆一 | 52010219760824XXXX | 11,700 | 0.00065% |
| 4249 | 张伟 | 52010319540211XXXX | 11,700 | 0.00065% |
| 4250 | 朱晓菊 | 52010319510917XXXX | 11,700 | 0.00065% |
| 4251 | 郝秉钰 | 52010319500628XXXX | 11,700 | 0.00065% |
| 4252 | 凌宗琪 | 52011219430908XXXX | 11,700 | 0.00065% |
| 4253 | 储水明 | 52010219490317XXXX | 11,700 | 0.00065% |
| 4254 | 张富祥 | 52010219490528XXXX | 11,700 | 0.00065% |
| 4255 | 卢纯 | 52010319630810XXXX | 11,700 | 0.00065% |
| 4256 | 任勤 | 52010319770504XXXX | 11,700 | 0.00065% |
| 4257 | 燕静 | 52010219760710XXXX | 11,700 | 0.00065% |
| 4258 | 涂旭文 | 52010319491210XXXX | 11,700 | 0.00065% |
| 4259 | 杨新安 | 52010319561221XXXX | 11,700 | 0.00065% |
| 4260 | 刘茜 | 52010319680127XXXX | 11,700 | 0.00065% |
| 4261 | 滕敏 | 52010219590608XXXX | 11,700 | 0.00065% |
| 4262 | 符荣礼 | 52272319520103XXXX | 11,700 | 0.00065% |
| 4263 | 黄荣 | 52010219710901XXXX | 11,700 | 0.00065% |
| 4264 | 陈鹏 | 52011219531107XXXX | 11,700 | 0.00065% |
| 4265 | 吴丹 | 52011119770921XXXX | 11,700 | 0.00065% |
| 4266 | 吴祖鹏 | 52010319760421XXXX | 11,700 | 0.00065% |
| 4267 | 穆俊 | 52010319760422XXXX | 11,700 | 0.00065% |
| 4268 | 马春莺 | 52010319490222XXXX | 11,700 | 0.00065% |
| 4269 | 殷忠国 | 52250219711225XXXX | 11,700 | 0.00065% |
| 4270 | 陈海 | 52010219740428XXXX | 11,700 | 0.00065% |
| 4271 | 郑周华 | 52010319341223XXXX | 11,700 | 0.00065% |
| 4272 | 王芸 | 52250219680302XXXX | 11,700 | 0.00065% |
| 4273 | 颜绍秀 | 52010319350726XXXX | 11,700 | 0.00065% |
| 4274 | 保蕾 | 51021519660404XXXX | 11,700 | 0.00065% |
| 4275 | 胡朋朋 | 52010319840610XXXX | 11,700 | 0.00065% |
| 4276 | 陈乔仙 | 52222139091XXXX | 11,700 | 0.00065% |
| 4277 | 周树荣 | 52010219530105XXXX | 11,700 | 0.00065% |
| 4278 | 付惠成 | 52252519520213XXXX | 11,700 | 0.00065% |
| 4279 | 耿梅 | 52010319631105XXXX | 11,700 | 0.00065% |
| 4280 | 陈虹 | 52010319701229XXXX | 11,700 | 0.00065% |

| 编号 | 股东姓名 | 身份证号 | 持股数量 | 持股比例 |
|------|------|--------------------|--------|----------|
| 4281 | 李建国 | 52010319561219XXXX | 11,700 | 0.00065% |
| 4282 | 李韬 | 52010319751103XXXX | 11,700 | 0.00065% |
| 4283 | 马俊 | 52010319760512XXXX | 11,700 | 0.00065% |
| 4284 | 夏健君 | 52010319510422XXXX | 11,700 | 0.00065% |
| 4285 | 颜昌勤 | 52010319510530XXXX | 11,700 | 0.00065% |
| 4286 | 陈兆萍 | 52011119640802XXXX | 11,700 | 0.00065% |
| 4287 | 桂秋 | 52260119700824XXXX | 11,700 | 0.00065% |
| 4288 | 严开诚 | 52010219280302XXXX | 11,700 | 0.00065% |
| 4289 | 刘艳萍 | 52010219560903XXXX | 11,700 | 0.00065% |
| 4290 | 刘翡 | 52010219460424XXXX | 11,700 | 0.00065% |
| 4291 | 罗经英 | 52010219610130XXXX | 11,700 | 0.00065% |
| 4292 | 刘丽嘉 | 52010219560413XXXX | 11,700 | 0.00065% |
| 4293 | 庄秀炎 | 52010319391028XXXX | 11,700 | 0.00065% |
| 4294 | 杨正高 | 52010219681219XXXX | 11,700 | 0.00065% |
| 4295 | 张荣跃 | 52270119450404XXXX | 11,700 | 0.00065% |
| 4296 | 杨大松 | 51010219470320XXXX | 11,700 | 0.00065% |
| 4297 | 樊克敬 | 51010319460410XXXX | 11,700 | 0.00065% |
| 4298 | 覃惠康 | 52250119631031XXXX | 11,700 | 0.00065% |
| 4299 | 潘恭筑 | 52010319470424XXXX | 11,700 | 0.00065% |
| 4300 | 潘中明 | 52010319490801XXXX | 11,700 | 0.00065% |
| 4301 | 谭贵兰 | 52010219640209XXXX | 11,700 | 0.00065% |
| 4302 | 张伟路 | 52010319531019XXXX | 11,700 | 0.00065% |
| 4303 | 张小苏 | 52010219511202XXXX | 11,700 | 0.00065% |
| 4304 | 陈宝湘 | 52010319611221XXXX | 11,700 | 0.00065% |
| 4305 | 刘传慧 | 52010219540404XXXX | 11,700 | 0.00065% |
| 4306 | 刘传琳 | 52010319561214XXXX | 11,700 | 0.00065% |
| 4307 | 雍志涵 | 52011319750527XXXX | 11,700 | 0.00065% |
| 4308 | 索莉亚 | 52010219440419XXXX | 11,700 | 0.00065% |
| 4309 | 段晓飞 | 52010219631103XXXX | 11,700 | 0.00065% |
| 4310 | 罗祥 | 52010319570120XXXX | 11,700 | 0.00065% |
| 4311 | 张宁峰 | 52010219720115XXXX | 11,700 | 0.00065% |
| 4312 | 汪伟华 | 52010319580208XXXX | 11,700 | 0.00065% |
| 4313 | 周希静 | 52010219630822XXXX | 11,700 | 0.00065% |
| 4314 | 王恩惠 | 52010219370118XXXX | 11,700 | 0.00065% |
| 4315 | 周利平 | 52010319510216XXXX | 11,700 | 0.00065% |
| 4316 | 邓桂凤 | 52010319580124XXXX | 11,700 | 0.00065% |
| 4317 | 黄鸿飞 | 52010319640924XXXX | 11,700 | 0.00065% |
| 4318 | 宋锡章 | 52010319480317XXXX | 11,700 | 0.00065% |
| 4319 | 张文俊 | 52011119331025XXXX | 11,700 | 0.00065% |
| 4320 | 古兴红 | 52010219670814XXXX | 11,700 | 0.00065% |
| 4321 | 张忠萍 | 52010319670606XXXX | 11,700 | 0.00065% |
| 4322 | 张玉玲 | 52010319710710XXXX | 11,700 | 0.00065% |

| 编号 | 股东姓名 | 身份证号 | 持股数量 | 持股比例 |
|------|------|--------------------|--------|----------|
| 4323 | 文焕娜 | 52010319440410XXXX | 11,700 | 0.00065% |
| 4324 | 毛希亚 | 52010219701008XXXX | 11,700 | 0.00065% |
| 4325 | 周满元 | 52011319520215XXXX | 11,700 | 0.00065% |
| 4326 | 杜筑君 | 52010219601120XXXX | 11,700 | 0.00065% |
| 4327 | 张键 | 52010219520927XXXX | 11,700 | 0.00065% |
| 4328 | 金丽兰 | 52010319651115XXXX | 11,700 | 0.00065% |
| 4329 | 张富宽 | 52010219401026XXXX | 11,700 | 0.00065% |
| 4330 | 鲁立德 | 52010319291114XXXX | 11,700 | 0.00065% |
| 4331 | 吴克梅 | 52010219440403XXXX | 11,700 | 0.00065% |
| 4332 | 王玉玺 | 52010319420130XXXX | 11,700 | 0.00065% |
| 4333 | 鲁秀华 | 52011119411216XXXX | 11,700 | 0.00065% |
| 4334 | 赵从新 | 52010219530130XXXX | 11,700 | 0.00065% |
| 4335 | 王洪生 | 52011319630422XXXX | 11,700 | 0.00065% |
| 4336 | 王文梅 | 52011319440416XXXX | 11,700 | 0.00065% |
| 4337 | 石报桂 | 52011319570401XXXX | 11,700 | 0.00065% |
| 4338 | 周林昌 | 52011319620406XXXX | 11,700 | 0.00065% |
| 4339 | 吴道华 | 52011219560204XXXX | 11,700 | 0.00065% |
| 4340 | 龚德玉 | 52011319510807XXXX | 11,700 | 0.00065% |
| 4341 | 谢开宇 | 52011319710315XXXX | 11,700 | 0.00065% |
| 4342 | 陈隆鑫 | 52011219670726XXXX | 11,700 | 0.00065% |
| 4343 | 白子毅 | 52011219471130XXXX | 11,700 | 0.00065% |
| 4344 | 杨胜芳 | 51102319551127XXXX | 11,700 | 0.00065% |
| 4345 | 王永明 | 52011319630917XXXX | 11,700 | 0.00065% |
| 4346 | 高礼英 | 52011219430810XXXX | 11,700 | 0.00065% |
| 4347 | 高乐云 | 52011219610909XXXX | 11,700 | 0.00065% |
| 4348 | 刘振才 | 52011219390514XXXX | 11,700 | 0.00065% |
| 4349 | 张志芬 | 52011219461227XXXX | 11,700 | 0.00065% |
| 4350 | 杜方琼 | 52011219550915XXXX | 11,700 | 0.00065% |
| 4351 | 蒋家治 | 52011219370217XXXX | 11,700 | 0.00065% |
| 4352 | 周汝珍 | 52010319730304XXXX | 11,700 | 0.00065% |
| 4353 | 郭斌 | 52272319690413XXXX | 11,677 | 0.00065% |
| 4354 | 葛建阳 | 52010219610819XXXX | 11,600 | 0.00064% |
| 4355 | 尹处兰 | 52010319580502XXXX | 11,600 | 0.00064% |
| 4356 | 夏世梅 | 52250119710925XXXX | 11,600 | 0.00064% |
| 4357 | 罗光华 | 52010219700809XXXX | 11,600 | 0.00064% |
| 4358 | 李丛林 | 52212819800827XXXX | 11,600 | 0.00064% |
| 4359 | 李建萍 | 52010319620808XXXX | 11,600 | 0.00064% |
| 4360 | 胡芸 | 52010219781020XXXX | 11,600 | 0.00064% |
| 4361 | 刘德寿 | 52212819710625XXXX | 11,600 | 0.00064% |
| 4362 | 黄丽娟 | 52210119710521XXXX | 11,600 | 0.00064% |
| 4363 | 周莉 | 52010319720802XXXX | 11,600 | 0.00064% |
| 4364 | 周增国 | 52213019790618XXXX | 11,600 | 0.00064% |

| 编号 | 股东姓名 | 身份证号 | 持股数量 | 持股比例 |
|------|------|--------------------|--------|----------|
| 4365 | 邵林 | 52010319660128XXXX | 11,600 | 0.00064% |
| 4366 | 陈舒 | 52010219781007XXXX | 11,600 | 0.00064% |
| 4367 | 汤雅羨 | 52010219670214XXXX | 11,583 | 0.00064% |
| 4368 | 贺传慧 | 52010319640613XXXX | 11,583 | 0.00064% |
| 4369 | 尹强 | 44010619651119XXXX | 11,583 | 0.00064% |
| 4370 | 陈知广 | 52011219821030XXXX | 11,583 | 0.00064% |
| 4371 | 陈筱琴 | 52010319360507XXXX | 11,583 | 0.00064% |
| 4372 | 徐谦 | 52270119631016XXXX | 11,583 | 0.00064% |
| 4373 | 应勇胜 | 52270119561226XXXX | 11,583 | 0.00064% |
| 4374 | 张明迁 | 5227011955031XXXX | 11,583 | 0.00064% |
| 4375 | 王瑶君 | 52011131050XXXX | 11,583 | 0.00064% |
| 4376 | 尚峰 | 52250119760702XXXX | 11,560 | 0.00064% |
| 4377 | 杨蓉芳 | 52010219431225XXXX | 11,521 | 0.00064% |
| 4378 | 刘莉丝 | 52010219790708XXXX | 11,500 | 0.00064% |
| 4379 | 杨蓉萍 | 52222119761119XXXX | 11,500 | 0.00064% |
| 4380 | 彭玥 | 52010219720716XXXX | 11,500 | 0.00064% |
| 4381 | 陶燕 | 52010319761115XXXX | 11,500 | 0.00064% |
| 4382 | 何燕华 | 52010319770802XXXX | 11,500 | 0.00064% |
| 4383 | 石佳 | 52010219801129XXXX | 11,500 | 0.00064% |
| 4384 | 沈伟娟 | 52010319570103XXXX | 11,500 | 0.00064% |
| 4385 | 李炼 | 52212119811107XXXX | 11,500 | 0.00064% |
| 4386 | 何军 | 52010319740316XXXX | 11,500 | 0.00064% |
| 4387 | 杨丹 | 52010319810128XXXX | 11,500 | 0.00064% |
| 4388 | 胡晓东 | 52010319751117XXXX | 11,500 | 0.00064% |
| 4389 | 徐磊 | 52010319800807XXXX | 11,500 | 0.00064% |
| 4390 | 尤恒 | 52010219780816XXXX | 11,500 | 0.00064% |
| 4391 | 刘玲 | 52010319810111XXXX | 11,500 | 0.00064% |
| 4392 | 张静 | 52250219681014XXXX | 11,500 | 0.00064% |
| 4393 | 席海莲 | 52010319541016XXXX | 11,500 | 0.00064% |
| 4394 | 何欣 | 52010219770531XXXX | 11,500 | 0.00064% |
| 4395 | 梁光红 | 52252419740610XXXX | 11,500 | 0.00064% |
| 4396 | 罗晓丽 | 52252419750416XXXX | 11,500 | 0.00064% |
| 4397 | 王怀玉 | 52252419810214XXXX | 11,500 | 0.00064% |
| 4398 | 李昱 | 36030219770803XXXX | 11,500 | 0.00064% |
| 4399 | 肖苹 | 52210119771110XXXX | 11,494 | 0.00064% |
| 4400 | 陈云友 | 52010319311006XXXX | 11,466 | 0.00064% |
| 4401 | 王莉 | 52010319760320XXXX | 11,400 | 0.00063% |
| 4402 | 杨勇 | 52010219791028XXXX | 11,400 | 0.00063% |
| 4403 | 周焱 | 52011119790102XXXX | 11,400 | 0.00063% |
| 4404 | 曾娅 | 52252319790626XXXX | 11,400 | 0.00063% |
| 4405 | 李杰 | 52252319810308XXXX | 11,400 | 0.00063% |
| 4406 | 辛宾 | 52010319580212XXXX | 11,349 | 0.00063% |

| 编号 | 股东姓名 | 身份证号 | 持股数量 | 持股比例 |
|------|------|--------------------|--------|----------|
| 4407 | 汪华 | 52010319570817XXXX | 11,349 | 0.00063% |
| 4408 | 李桂华 | 52010219490813XXXX | 11,349 | 0.00063% |
| 4409 | 代敏 | 52010319490210XXXX | 11,349 | 0.00063% |
| 4410 | 黄以文 | 52010319320202XXXX | 11,349 | 0.00063% |
| 4411 | 王世芬 | 52010219440703XXXX | 11,349 | 0.00063% |
| 4412 | 李世凯 | 52010319640803XXXX | 11,349 | 0.00063% |
| 4413 | 叶玉芳 | 52010319400113XXXX | 11,349 | 0.00063% |
| 4414 | 邹桂凤 | 52010219440525XXXX | 11,349 | 0.00063% |
| 4415 | 朱荣珠 | 52010219491211XXXX | 11,349 | 0.00063% |
| 4416 | 邱英 | 52010219580306XXXX | 11,349 | 0.00063% |
| 4417 | 李宁 | 52010219570509XXXX | 11,349 | 0.00063% |
| 4418 | 方晓林 | 52010219540528XXXX | 11,349 | 0.00063% |
| 4419 | 王志红 | 52010219660114XXXX | 11,349 | 0.00063% |
| 4420 | 李彪 | 52010319440325XXXX | 11,349 | 0.00063% |
| 4421 | 孙松柏 | 52270119490622XXXX | 11,349 | 0.00063% |
| 4422 | 吴照芬 | 52010219371123XXXX | 11,349 | 0.00063% |
| 4423 | 吕春燕 | 52010219780219XXXX | 11,260 | 0.00063% |
| 4424 | 张文忠 | 52010319690501XXXX | 11,232 | 0.00062% |
| 4425 | 杨翠光 | 52010219350308XXXX | 11,232 | 0.00062% |
| 4426 | 关固 | 52010319500105XXXX | 11,232 | 0.00062% |
| 4427 | 孙良元 | 52010219540822XXXX | 11,232 | 0.00062% |
| 4428 | 陈韵红 | 52010219590512XXXX | 11,232 | 0.00062% |
| 4429 | 陈晓碧 | 52010319540828XXXX | 11,232 | 0.00062% |
| 4430 | 郭荣靖 | 52011119691221XXXX | 11,210 | 0.00062% |
| 4431 | 常正鸽 | 52010219550110XXXX | 11,200 | 0.00062% |
| 4432 | 王红 | 52011319670109XXXX | 11,115 | 0.00062% |
| 4433 | 江世光 | 52010319480427XXXX | 11,115 | 0.00062% |
| 4434 | 梁文宝 | 52010319500619XXXX | 11,115 | 0.00062% |
| 4435 | 郑亚丽 | 52010219420903XXXX | 11,115 | 0.00062% |
| 4436 | 蔡文芳 | 52011119551119XXXX | 11,115 | 0.00062% |
| 4437 | 姜鹏远 | 52010219340101XXXX | 11,115 | 0.00062% |
| 4438 | 杨雅莉 | 52011219731019XXXX | 11,020 | 0.00061% |
| 4439 | 周顺风 | 52270119440423XXXX | 11,000 | 0.00061% |
| 4440 | 李轶 | 52260119710821XXXX | 11,000 | 0.00061% |
| 4441 | 马端泉 | 52270119510514XXXX | 11,000 | 0.00061% |
| 4442 | 胡作琼 | 52270119551201XXXX | 11,000 | 0.00061% |
| 4443 | 孙奎芳 | 52270119560222XXXX | 11,000 | 0.00061% |
| 4444 | 吕茵 | 52010319850612XXXX | 10,998 | 0.00061% |
| 4445 | 王赤灵 | 52010319660102XXXX | 10,998 | 0.00061% |
| 4446 | 蔡志涛 | 52010219820330XXXX | 10,998 | 0.00061% |
| 4447 | 朱玲 | 52010251121XXXX | 10,998 | 0.00061% |
| 4448 | 陶志惠 | 52010319240420XXXX | 10,998 | 0.00061% |

| 编号 | 股东姓名 | 身份证号 | 持股数量 | 持股比例 |
|------|------|--------------------|--------|----------|
| 4449 | 娄勇 | 52011219490927XXXX | 10,998 | 0.00061% |
| 4450 | 余玉秀 | 52010319551124XXXX | 10,997 | 0.00061% |
| 4451 | 马宏玲 | 52011119540815XXXX | 10,945 | 0.00061% |
| 4452 | 吴小红 | 52010319680113XXXX | 10,907 | 0.00061% |
| 4453 | 章晓丰 | 52010319821017XXXX | 10,881 | 0.00060% |
| 4454 | 王玲 | 52010219600121XXXX | 10,881 | 0.00060% |
| 4455 | 郭小蓉 | 52010219731008XXXX | 10,881 | 0.00060% |
| 4456 | 黄敏 | 52010319680311XXXX | 10,881 | 0.00060% |
| 4457 | 刘嘉 | 52010219511030XXXX | 10,881 | 0.00060% |
| 4458 | 刘秀全 | 52010319460221XXXX | 10,881 | 0.00060% |
| 4459 | 马玉莲 | 52010219471129XXXX | 10,881 | 0.00060% |
| 4460 | 王正英 | 52010219370725XXXX | 10,881 | 0.00060% |
| 4461 | 高更生 | 52010319460412XXXX | 10,881 | 0.00060% |
| 4462 | 李卫 | 52010219670314XXXX | 10,881 | 0.00060% |
| 4463 | 谢丽萍 | 52010219731222XXXX | 10,873 | 0.00060% |
| 4464 | 姚琴 | 52010319800407XXXX | 10,870 | 0.00060% |
| 4465 | 周建平 | 52010219540809XXXX | 10,861 | 0.00060% |
| 4466 | 焦振航 | 52010219880417XXXX | 10,764 | 0.00060% |
| 4467 | 陈秋暘 | 52010219630905XXXX | 10,764 | 0.00060% |
| 4468 | 郦莉 | 52010219610117XXXX | 10,764 | 0.00060% |
| 4469 | 张林 | 52010219540924XXXX | 10,764 | 0.00060% |
| 4470 | 罗佩霞 | 52010319381012XXXX | 10,764 | 0.00060% |
| 4471 | 刘公碧 | 52010319550630XXXX | 10,764 | 0.00060% |
| 4472 | 李援朝 | 52010319510130XXXX | 10,764 | 0.00060% |
| 4473 | 邓朝远 | 52010219310327XXXX | 10,764 | 0.00060% |
| 4474 | 杨爱军 | 52010219640705XXXX | 10,764 | 0.00060% |
| 4475 | 周声平 | 52010319530911XXXX | 10,764 | 0.00060% |
| 4476 | 袁竞华 | 52010219470124XXXX | 10,711 | 0.00060% |
| 4477 | 段建华 | 52010319530110XXXX | 10,700 | 0.00059% |
| 4478 | 张迪进 | 52010319410510XXXX | 10,647 | 0.00059% |
| 4479 | 章钦 | 52010219741208XXXX | 10,647 | 0.00059% |
| 4480 | 付舍予 | 52010319800331XXXX | 10,647 | 0.00059% |
| 4481 | 李光明 | 52010319540408XXXX | 10,647 | 0.00059% |
| 4482 | 刘平义 | 52010219610410XXXX | 10,647 | 0.00059% |
| 4483 | 董得利 | 52010319560208XXXX | 10,647 | 0.00059% |
| 4484 | 黄爱英 | 52010319541018XXXX | 10,647 | 0.00059% |
| 4485 | 肖少云 | 52010319511115XXXX | 10,647 | 0.00059% |
| 4486 | 范达钊 | 52010219520517XXXX | 10,647 | 0.00059% |
| 4487 | 香荻 | 52010319470407XXXX | 10,647 | 0.00059% |
| 4488 | 冯仁礼 | 52011119301112XXXX | 10,647 | 0.00059% |
| 4489 | 庞纯 | 52250119830121XXXX | 10,647 | 0.00059% |
| 4490 | 高春晖 | 52010319820319XXXX | 10,647 | 0.00059% |

| 编号 | 股东姓名 | 身份证号 | 持股数量 | 持股比例 |
|------|------|--------------------|--------|----------|
| 4491 | 林季华 | 52010319220224XXXX | 10,647 | 0.00059% |
| 4492 | 杨锦乐 | 52010319181012XXXX | 10,647 | 0.00059% |
| 4493 | 朱康明 | 52010219481111XXXX | 10,647 | 0.00059% |
| 4494 | 李国荣 | 52010319571208XXXX | 10,647 | 0.00059% |
| 4495 | 肖益惠 | 52010319460814XXXX | 10,647 | 0.00059% |
| 4496 | 邱道杰 | 52010319460906XXXX | 10,647 | 0.00059% |
| 4497 | 陈雁飞 | 52010319560329XXXX | 10,647 | 0.00059% |
| 4498 | 叶莉莉 | 52010319380909XXXX | 10,647 | 0.00059% |
| 4499 | 杨士强 | 52010319350308XXXX | 10,647 | 0.00059% |
| 4500 | 孙汉 | 52010219470629XXXX | 10,647 | 0.00059% |
| 4501 | 周素珍 | 52010319500930XXXX | 10,647 | 0.00059% |
| 4502 | 张殿权 | 52010319210716XXXX | 10,647 | 0.00059% |
| 4503 | 徐东强 | 52010319630108XXXX | 10,647 | 0.00059% |
| 4504 | 赵幼筑 | 52010319351203XXXX | 10,647 | 0.00059% |
| 4505 | 李文兰 | 52010319290622XXXX | 10,647 | 0.00059% |
| 4506 | 杨晓芳 | 52010319480919XXXX | 10,647 | 0.00059% |
| 4507 | 黄锦文 | 52010219330602XXXX | 10,647 | 0.00059% |
| 4508 | 吕瑜 | 52010219540220XXXX | 10,647 | 0.00059% |
| 4509 | 马宗泽 | 52010319220327XXXX | 10,647 | 0.00059% |
| 4510 | 聂多文 | 52010319811123XXXX | 10,647 | 0.00059% |
| 4511 | 杨伯乾 | 52010219420313XXXX | 10,647 | 0.00059% |
| 4512 | 李贵安 | 52010219511018XXXX | 10,647 | 0.00059% |
| 4513 | 郑厚民 | 52010319550114XXXX | 10,530 | 0.00059% |
| 4514 | 高琦媛 | 52010319720414XXXX | 10,530 | 0.00059% |
| 4515 | 桑筑华 | 52010319501215XXXX | 10,530 | 0.00059% |
| 4516 | 陈庆红 | 52011119681024XXXX | 10,530 | 0.00059% |
| 4517 | 吴玉兰 | 52010319631118XXXX | 10,530 | 0.00059% |
| 4518 | 戴合群 | 5225251951122XXXX | 10,530 | 0.00059% |
| 4519 | 张成梅 | 52010370100XXXX | 10,530 | 0.00059% |
| 4520 | 张斌 | 52273019741110XXXX | 10,487 | 0.00058% |
| 4521 | 向勇 | 52010219730909XXXX | 10,420 | 0.00058% |
| 4522 | 郑小波 | 52010319540816XXXX | 10,413 | 0.00058% |
| 4523 | 何萍 | 52010319550428XXXX | 10,413 | 0.00058% |
| 4524 | 董素霞 | 52010319551212XXXX | 10,413 | 0.00058% |
| 4525 | 张松珍 | 52010319431230XXXX | 10,413 | 0.00058% |
| 4526 | 郑寒风 | 52010326082XXXX | 10,413 | 0.00058% |
| 4527 | 邱国敬 | 52010319370214XXXX | 10,413 | 0.00058% |
| 4528 | 焦凤国 | 52010219321201XXXX | 10,413 | 0.00058% |
| 4529 | 金岳林 | 52011123102XXXX | 10,413 | 0.00058% |
| 4530 | 李庆英 | 52011119490506XXXX | 10,413 | 0.00058% |
| 4531 | 张惠芳 | 52011119380613XXXX | 10,413 | 0.00058% |
| 4532 | 张志 | 52010219700720XXXX | 10,400 | 0.00058% |

| 编号 | 股东姓名 | 身份证号 | 持股数量 | 持股比例 |
|------|------|--------------------|--------|----------|
| 4533 | 施永珍 | 52011319550219XXXX | 10,400 | 0.00058% |
| 4534 | 刘澍潜 | 52011219650909XXXX | 10,390 | 0.00058% |
| 4535 | 姜桂英 | 52272319591027XXXX | 10,301 | 0.00057% |
| 4536 | 李纲 | 52010319811230XXXX | 10,296 | 0.00057% |
| 4537 | 王添 | 52010319640407XXXX | 10,296 | 0.00057% |
| 4538 | 刘庆 | 52010219521129XXXX | 10,296 | 0.00057% |
| 4539 | 姜洪 | 52010219581113XXXX | 10,296 | 0.00057% |
| 4540 | 周诗楫 | 52010319490815XXXX | 10,296 | 0.00057% |
| 4541 | 张应录 | 52010319460928XXXX | 10,296 | 0.00057% |
| 4542 | 杨恩友 | 52010219440321XXXX | 10,296 | 0.00057% |
| 4543 | 彭禹龙 | 52010219880601XXXX | 10,296 | 0.00057% |
| 4544 | 张震群 | 52010319331112XXXX | 10,296 | 0.00057% |
| 4545 | 张家富 | 52010219260915XXXX | 10,296 | 0.00057% |
| 4546 | 李曼华 | 52010319300909XXXX | 10,296 | 0.00057% |
| 4547 | 王永华 | 52010219490624XXXX | 10,234 | 0.00057% |
| 4548 | 雷红英 | 52010219640916XXXX | 10,200 | 0.00057% |
| 4549 | 齐淑芳 | 52010219421112XXXX | 10,179 | 0.00057% |
| 4550 | 张大昕 | 52011319861212XXXX | 10,179 | 0.00057% |
| 4551 | 周荣英 | 52010319501224XXXX | 10,179 | 0.00057% |
| 4552 | 杜建祝 | 52011119560301XXXX | 10,179 | 0.00057% |
| 4553 | 杨胜华 | 52011119540416XXXX | 10,179 | 0.00057% |
| 4554 | 马筑男 | 52010254021XXXX | 10,179 | 0.00057% |
| 4555 | 熊玉璋 | 52010319371005XXXX | 10,179 | 0.00057% |
| 4556 | 黄春生 | 52010319590204XXXX | 10,179 | 0.00057% |
| 4557 | 胡世辉 | 52010319330923XXXX | 10,179 | 0.00057% |
| 4558 | 张晓青 | 52010219660306XXXX | 10,179 | 0.00057% |
| 4559 | 霍兰 | 52010219520303XXXX | 10,179 | 0.00057% |
| 4560 | 杨顺珍 | 52010319380810XXXX | 10,179 | 0.00057% |
| 4561 | 杨宝珍 | 52010319231109XXXX | 10,179 | 0.00057% |
| 4562 | 刘春雷 | 52010319590615XXXX | 10,179 | 0.00057% |
| 4563 | 向明坤 | 52212919681025XXXX | 10,160 | 0.00056% |
| 4564 | 卢文霞 | 52010319531228XXXX | 10,062 | 0.00056% |
| 4565 | 李俊芬 | 52010319340225XXXX | 10,062 | 0.00056% |
| 4566 | 唐笃廉 | 52010319321208XXXX | 10,062 | 0.00056% |
| 4567 | 李鼎 | 36030219740223XXXX | 10,000 | 0.00056% |
| 4568 | 罗文英 | 52010319631215XXXX | 10,000 | 0.00056% |
| 4569 | 李佳 | 52010219801122XXXX | 10,000 | 0.00056% |
| 4570 | 朱芸 | 52010319780615XXXX | 10,000 | 0.00056% |
| 4571 | 张志捷 | 52010319770115XXXX | 10,000 | 0.00056% |
| 4572 | 吴阳军 | 52011219561218XXXX | 10,000 | 0.00056% |
| 4573 | 邱德敏 | 52010319620424XXXX | 10,000 | 0.00056% |
| 4574 | 游震宇 | 52010219711030XXXX | 10,000 | 0.00056% |

| 编号 | 股东姓名 | 身份证号 | 持股数量 | 持股比例 |
|------|------|--------------------|--------|----------|
| 4575 | 曹瑜 | 52010319840306XXXX | 10,000 | 0.00056% |
| 4576 | 梅丽 | 52010219631208XXXX | 10,000 | 0.00056% |
| 4577 | 乔薇 | 52010219550929XXXX | 10,000 | 0.00056% |
| 4578 | 龙欣 | 52020119780716XXXX | 10,000 | 0.00056% |
| 4579 | 易英 | 52252119440412XXXX | 10,000 | 0.00056% |
| 4580 | 张淮荣 | 52242419470316XXXX | 10,000 | 0.00056% |
| 4581 | 皮晓燕 | 52010319800306XXXX | 10,000 | 0.00056% |
| 4582 | 李正贵 | 52272619671110XXXX | 10,000 | 0.00056% |
| 4583 | 曾巧云 | 52010219460225XXXX | 10,000 | 0.00056% |
| 4584 | 朱培德 | 52010319450224XXXX | 10,000 | 0.00056% |
| 4585 | 范翠萍 | 52010219650409XXXX | 10,000 | 0.00056% |
| 4586 | 鲁宁骅 | 52010319681222XXXX | 10,000 | 0.00056% |
| 4587 | 邹静 | 52011119730929XXXX | 10,000 | 0.00056% |
| 4588 | 包良菊 | 52011119661001XXXX | 10,000 | 0.00056% |
| 4589 | 周剑君 | 52010219451225XXXX | 10,000 | 0.00056% |
| 4590 | 沈淑华 | 52010219520917XXXX | 10,000 | 0.00056% |
| 4591 | 宋伟 | 52010219700629XXXX | 10,000 | 0.00056% |
| 4592 | 刘述惠 | 52010319491222XXXX | 10,000 | 0.00056% |
| 4593 | 蔡杰 | 52010219600229XXXX | 10,000 | 0.00056% |
| 4594 | 陈荣梅 | 52010219580116XXXX | 10,000 | 0.00056% |
| 4595 | 董桂芝 | 52010219590509XXXX | 10,000 | 0.00056% |
| 4596 | 龚黔珍 | 52010219570303XXXX | 10,000 | 0.00056% |
| 4597 | 黄琼 | 52010319720515XXXX | 10,000 | 0.00056% |
| 4598 | 李晓平 | 52010319621008XXXX | 10,000 | 0.00056% |
| 4599 | 李宇 | 52010319670816XXXX | 10,000 | 0.00056% |
| 4600 | 刘鸿雁 | 52252519571021XXXX | 10,000 | 0.00056% |
| 4601 | 万爱玲 | 52010219541022XXXX | 10,000 | 0.00056% |
| 4602 | 阳靳光 | 52010219861224XXXX | 10,000 | 0.00056% |
| 4603 | 杨琴音 | 52010319390926XXXX | 10,000 | 0.00056% |
| 4604 | 姚贵安 | 52010219510228XXXX | 10,000 | 0.00056% |
| 4605 | 姚羽安 | 52010219520114XXXX | 10,000 | 0.00056% |
| 4606 | 周诺非 | 52010219580213XXXX | 10,000 | 0.00056% |
| 4607 | 杨凝寒 | 52010319810228XXXX | 10,000 | 0.00056% |
| 4608 | 马莹 | 52010219771011XXXX | 10,000 | 0.00056% |
| 4609 | 施贵珍 | 52010219460504XXXX | 10,000 | 0.00056% |
| 4610 | 李畅 | 52010319860812XXXX | 10,000 | 0.00056% |
| 4611 | 曹淑惠 | 52010219460429XXXX | 10,000 | 0.00056% |
| 4612 | 张明春 | 52010219690316XXXX | 10,000 | 0.00056% |
| 4613 | 张燕 | 52010219630926XXXX | 10,000 | 0.00056% |
| 4614 | 童卓飞 | 52010319631231XXXX | 10,000 | 0.00056% |
| 4615 | 杨有媛 | 52250119830216XXXX | 10,000 | 0.00056% |
| 4616 | 严国佐 | 52242319440315XXXX | 10,000 | 0.00056% |

| 编号 | 股东姓名 | 身份证号 | 持股数量 | 持股比例 |
|------|------|--------------------|--------|----------|
| 4617 | 李昌秀 | 52010319551110XXXX | 10,000 | 0.00056% |
| 4618 | 石向炯 | 52010219251220XXXX | 10,000 | 0.00056% |
| 4619 | 毛黔 | 52010219520216XXXX | 10,000 | 0.00056% |
| 4620 | 张静 | 52242319770302XXXX | 10,000 | 0.00056% |
| 4621 | 钟曾 | 52010219791003XXXX | 10,000 | 0.00056% |
| 4622 | 张钰 | 52011419801004XXXX | 10,000 | 0.00056% |
| 4623 | 龙戍 | 52010319790304XXXX | 10,000 | 0.00056% |
| 4624 | 潘涵 | 52010219710624XXXX | 10,000 | 0.00056% |
| 4625 | 丁玉龙 | 52010219491006XXXX | 10,000 | 0.00056% |
| 4626 | 黎鹏程 | 52010219650602XXXX | 10,000 | 0.00056% |
| 4627 | 李有琴 | 52010219540808XXXX | 10,000 | 0.00056% |
| 4628 | 杨国琴 | 52010319631001XXXX | 10,000 | 0.00056% |
| 4629 | 李茂静 | 52010219530621XXXX | 10,000 | 0.00056% |
| 4630 | 邹树芬 | 52242119351101XXXX | 10,000 | 0.00056% |
| 4631 | 吴月华 | 52010219540314XXXX | 10,000 | 0.00056% |
| 4632 | 杨世秀 | 52010319550611XXXX | 10,000 | 0.00056% |
| 4633 | 孙华 | 43128119700922XXXX | 10,000 | 0.00056% |
| 4634 | 何时慧 | 52010319600721XXXX | 10,000 | 0.00056% |
| 4635 | 汪曼华 | 52010219530228XXXX | 10,000 | 0.00056% |
| 4636 | 文应宁 | 52010219731009XXXX | 10,000 | 0.00056% |
| 4637 | 孙凤春 | 52010319611103XXXX | 10,000 | 0.00056% |
| 4638 | 邱弘 | 52010219650202XXXX | 10,000 | 0.00056% |
| 4639 | 付薇 | 52010319681208XXXX | 10,000 | 0.00056% |
| 4640 | 张德珍 | 52010219540302XXXX | 10,000 | 0.00056% |
| 4641 | 石世敏 | 52010219490718XXXX | 10,000 | 0.00056% |
| 4642 | 蔺韬 | 52010319710815XXXX | 10,000 | 0.00056% |
| 4643 | 张丽莉 | 52010219631227XXXX | 10,000 | 0.00056% |
| 4644 | 游贵英 | 52010319660814XXXX | 10,000 | 0.00056% |
| 4645 | 侯尚琴 | 52010219570816XXXX | 10,000 | 0.00056% |
| 4646 | 吴英 | 52010319760806XXXX | 10,000 | 0.00056% |
| 4647 | 谢克翠 | 52010319431208XXXX | 10,000 | 0.00056% |
| 4648 | 张学兰 | 52010219640508XXXX | 10,000 | 0.00056% |
| 4649 | 李国富 | 52260119750614XXXX | 10,000 | 0.00056% |
| 4650 | 舒萍 | 52010219610420XXXX | 10,000 | 0.00056% |
| 4651 | 张家新 | 52010319660618XXXX | 10,000 | 0.00056% |
| 4652 | 魏敏 | 52010319770509XXXX | 10,000 | 0.00056% |
| 4653 | 董晓芬 | 52010319560126XXXX | 10,000 | 0.00056% |
| 4654 | 杨保庆 | 52010319740228XXXX | 10,000 | 0.00056% |
| 4655 | 顾雪琳 | 52010319930505XXXX | 10,000 | 0.00056% |
| 4656 | 杨丽君 | 52010319530831XXXX | 10,000 | 0.00056% |
| 4657 | 孙祖华 | 52010271110XXXX | 10,000 | 0.00056% |
| 4658 | 张君 | 52010319821007XXXX | 10,000 | 0.00056% |

| 编号 | 股东姓名 | 身份证号 | 持股数量 | 持股比例 |
|------|------|--------------------|--------|----------|
| 4659 | 伍铮 | 51012519710917XXXX | 10,000 | 0.00056% |
| 4660 | 庞瑞平 | 52252319611212XXXX | 10,000 | 0.00056% |
| 4661 | 林红 | 52010319690402XXXX | 10,000 | 0.00056% |
| 4662 | 罗仁华 | 52010219541004XXXX | 10,000 | 0.00056% |
| 4663 | 濮慧萍 | 52010319570626XXXX | 10,000 | 0.00056% |
| 4664 | 曾满云 | 52260119480421XXXX | 10,000 | 0.00056% |
| 4665 | 唐远华 | 52010319570304XXXX | 10,000 | 0.00056% |
| 4666 | 陆剑兰 | 52010319800729XXXX | 10,000 | 0.00056% |
| 4667 | 林亚莉 | 52010319760904XXXX | 10,000 | 0.00056% |
| 4668 | 杨秀丽 | 52010219701013XXXX | 10,000 | 0.00056% |
| 4669 | 刘莉 | 52010319680408XXXX | 10,000 | 0.00056% |
| 4670 | 王孚鑫 | 52010219770509XXXX | 10,000 | 0.00056% |
| 4671 | 陈琳 | 52010319620717XXXX | 10,000 | 0.00056% |
| 4672 | 龙娟 | 52010319711119XXXX | 10,000 | 0.00056% |
| 4673 | 宁霞 | 52010219760621XXXX | 10,000 | 0.00056% |
| 4674 | 李一 | 52010319800423XXXX | 10,000 | 0.00056% |
| 4675 | 封萍 | 52010319760913XXXX | 10,000 | 0.00056% |
| 4676 | 柳义群 | 52242319710925XXXX | 10,000 | 0.00056% |
| 4677 | 方永英 | 52010319470906XXXX | 10,000 | 0.00056% |
| 4678 | 甘正菊 | 52010219631014XXXX | 10,000 | 0.00056% |
| 4679 | 蒋布仁 | 52010219480308XXXX | 10,000 | 0.00056% |
| 4680 | 蒋新代 | 52010254100XXXX | 10,000 | 0.00056% |
| 4681 | 李发康 | 52242319631101XXXX | 10,000 | 0.00056% |
| 4682 | 李伟 | 52010319700425XXXX | 10,000 | 0.00056% |
| 4683 | 罗静靓 | 52011219791230XXXX | 10,000 | 0.00056% |
| 4684 | 马天贵 | 52010219530411XXXX | 10,000 | 0.00056% |
| 4685 | 聂建东 | 52010219780212XXXX | 10,000 | 0.00056% |
| 4686 | 孙光华 | 52010219441125XXXX | 10,000 | 0.00056% |
| 4687 | 唐久琴 | 52010319550418XXXX | 10,000 | 0.00056% |
| 4688 | 田爱平 | 52010219531213XXXX | 10,000 | 0.00056% |
| 4689 | 汪斌 | 52010319821218XXXX | 10,000 | 0.00056% |
| 4690 | 王洪 | 52010319511207XXXX | 10,000 | 0.00056% |
| 4691 | 王培红 | 52010219660824XXXX | 10,000 | 0.00056% |
| 4692 | 吴惠琴 | 52010219570820XXXX | 10,000 | 0.00056% |
| 4693 | 熊士凤 | 52010319480801XXXX | 10,000 | 0.00056% |
| 4694 | 张丽丽 | 52011119770825XXXX | 10,000 | 0.00056% |
| 4695 | 周常英 | 52010319450502XXXX | 10,000 | 0.00056% |
| 4696 | 朱慧玲 | 52010219490630XXXX | 10,000 | 0.00056% |
| 4697 | 陶蓉 | 52010319690129XXXX | 10,000 | 0.00056% |
| 4698 | 李忠林 | 52010319690326XXXX | 10,000 | 0.00056% |
| 4699 | 周天英 | 52252219590710XXXX | 10,000 | 0.00056% |
| 4700 | 雷伟 | 52252319771015XXXX | 10,000 | 0.00056% |

| 编号 | 股东姓名 | 身份证号 | 持股数量 | 持股比例 |
|------|------|--------------------|--------|----------|
| 4701 | 杨凯平 | 52260119540912XXXX | 10,000 | 0.00056% |
| 4702 | 王亚妮 | 12010319700221XXXX | 10,000 | 0.00056% |
| 4703 | 周文婧 | 52010219840130XXXX | 10,000 | 0.00056% |
| 4704 | 贺中蓉 | 52262219540522XXXX | 10,000 | 0.00056% |
| 4705 | 张杨 | 52010319801021XXXX | 10,000 | 0.00056% |
| 4706 | 唐真华 | 52010219680505XXXX | 10,000 | 0.00056% |
| 4707 | 唐春玉 | 52010219650108XXXX | 10,000 | 0.00056% |
| 4708 | 王敏 | 52010319570804XXXX | 10,000 | 0.00056% |
| 4709 | 张晖 | 52010319690831XXXX | 10,000 | 0.00056% |
| 4710 | 钟凌 | 52010219751022XXXX | 10,000 | 0.00056% |
| 4711 | 沈玉君 | 52010319440718XXXX | 10,000 | 0.00056% |
| 4712 | 邓跃飞 | 52010319650721XXXX | 10,000 | 0.00056% |
| 4713 | 邓忠琴 | 52010319651105XXXX | 10,000 | 0.00056% |
| 4714 | 刘蕴涛 | 52011119530419XXXX | 10,000 | 0.00056% |
| 4715 | 苏毅 | 52010219650705XXXX | 10,000 | 0.00056% |
| 4716 | 严浩 | 52260119801224XXXX | 10,000 | 0.00056% |
| 4717 | 刘蕴华 | 52011119550916XXXX | 10,000 | 0.00056% |
| 4718 | 何正江 | 52010319460515XXXX | 10,000 | 0.00056% |
| 4719 | 李丽 | 52010319650102XXXX | 10,000 | 0.00056% |
| 4720 | 邹桂芳 | 52010319480421XXXX | 10,000 | 0.00056% |
| 4721 | 曾超 | 52010319690327XXXX | 10,000 | 0.00056% |
| 4722 | 何祝昌 | 52010219551204XXXX | 10,000 | 0.00056% |
| 4723 | 郭建兰 | 52010219670618XXXX | 10,000 | 0.00056% |
| 4724 | 刘嵘 | 52010219740807XXXX | 10,000 | 0.00056% |
| 4725 | 严道芬 | 52010219501209XXXX | 10,000 | 0.00056% |
| 4726 | 周斌 | 52260119660324XXXX | 10,000 | 0.00056% |
| 4727 | 杨代萍 | 52010219480921XXXX | 10,000 | 0.00056% |
| 4728 | 刘淑华 | 52010219530504XXXX | 10,000 | 0.00056% |
| 4729 | 袁鸣 | 52010219800216XXXX | 10,000 | 0.00056% |
| 4730 | 文庆平 | 52010319530703XXXX | 10,000 | 0.00056% |
| 4731 | 宋光意 | 52010219521116XXXX | 10,000 | 0.00056% |
| 4732 | 杜志媛 | 52010319570923XXXX | 10,000 | 0.00056% |
| 4733 | 桂希鸣 | 52010219301206XXXX | 10,000 | 0.00056% |
| 4734 | 王永芳 | 52212319470412XXXX | 10,000 | 0.00056% |
| 4735 | 张韵松 | 52010319450926XXXX | 10,000 | 0.00056% |
| 4736 | 张韵梅 | 52010319420406XXXX | 10,000 | 0.00056% |
| 4737 | 时雪红 | 52010219750427XXXX | 10,000 | 0.00056% |
| 4738 | 吴中其 | 52010319370328XXXX | 10,000 | 0.00056% |
| 4739 | 王仁生 | 52011319530613XXXX | 10,000 | 0.00056% |
| 4740 | 杨琨 | 52020319790917XXXX | 10,000 | 0.00056% |
| 4741 | 钟玲 | 52010219691224XXXX | 10,000 | 0.00056% |
| 4742 | 袁鹄 | 52010319790723XXXX | 10,000 | 0.00056% |

| 编号 | 股东姓名 | 身份证号 | 持股数量 | 持股比例 |
|------|------|--------------------|--------|----------|
| 4743 | 王桂香 | 52011219521124XXXX | 10,000 | 0.00056% |
| 4744 | 邓世传 | 52010319660914XXXX | 10,000 | 0.00056% |
| 4745 | 吴文静 | 52010319760813XXXX | 10,000 | 0.00056% |
| 4746 | 王林 | 52252419721029XXXX | 10,000 | 0.00056% |
| 4747 | 杨贤英 | 52010219650114XXXX | 10,000 | 0.00056% |
| 4748 | 江勇龙 | 52010219390808XXXX | 10,000 | 0.00056% |
| 4749 | 金野 | 52010319650501XXXX | 10,000 | 0.00056% |
| 4750 | 苏黔鲁 | 52260119720202XXXX | 10,000 | 0.00056% |
| 4751 | 金忆蓉 | 52010319590705XXXX | 10,000 | 0.00056% |
| 4752 | 于明远 | 52011119550925XXXX | 10,000 | 0.00056% |
| 4753 | 徐铭 | 52010219770812XXXX | 10,000 | 0.00056% |
| 4754 | 孟娜 | 52011319510702XXXX | 10,000 | 0.00056% |
| 4755 | 李盛兰 | 52010319640908XXXX | 10,000 | 0.00056% |
| 4756 | 肖承君 | 52010219721214XXXX | 10,000 | 0.00056% |
| 4757 | 王吉达 | 52210119771124XXXX | 10,000 | 0.00056% |
| 4758 | 郭万宇 | 52010319721026XXXX | 10,000 | 0.00056% |
| 4759 | 陆薪朵 | 52272319690328XXXX | 10,000 | 0.00056% |
| 4760 | 晋华华 | 52010219740219XXXX | 10,000 | 0.00056% |
| 4761 | 张森 | 52010319660121XXXX | 10,000 | 0.00056% |
| 4762 | 罗余生 | 52010219440903XXXX | 10,000 | 0.00056% |
| 4763 | 毛姝鸿 | 52010219711219XXXX | 10,000 | 0.00056% |
| 4764 | 彭阳 | 52010219730605XXXX | 10,000 | 0.00056% |
| 4765 | 周忠华 | 52010219720914XXXX | 10,000 | 0.00056% |
| 4766 | 王琛 | 52010319721122XXXX | 10,000 | 0.00056% |
| 4767 | 刘萍 | 52010319731007XXXX | 10,000 | 0.00056% |
| 4768 | 唐凯 | 52010319781217XXXX | 10,000 | 0.00056% |
| 4769 | 刘晓顺 | 52010219550524XXXX | 10,000 | 0.00056% |
| 4770 | 叶开发 | 36252619460805XXXX | 10,000 | 0.00056% |
| 4771 | 于丽霞 | 52010219620911XXXX | 10,000 | 0.00056% |
| 4772 | 冯卉 | 52010319710110XXXX | 10,000 | 0.00056% |
| 4773 | 陈佳 | 52010319720521XXXX | 10,000 | 0.00056% |
| 4774 | 叶勇 | 36252619760207XXXX | 10,000 | 0.00056% |
| 4775 | 郭玉茹 | 52252319531017XXXX | 10,000 | 0.00056% |
| 4776 | 郑丽莎 | 52210119630630XXXX | 10,000 | 0.00056% |
| 4777 | 唐光慧 | 52010319551224XXXX | 10,000 | 0.00056% |
| 4778 | 龙建勇 | 52010219581008XXXX | 10,000 | 0.00056% |
| 4779 | 赵燕丽 | 52020319711228XXXX | 10,000 | 0.00056% |
| 4780 | 吕允斋 | 52011119630210XXXX | 10,000 | 0.00056% |
| 4781 | 王明山 | 51021419760924XXXX | 10,000 | 0.00056% |
| 4782 | 段啟敏 | 52011119621012XXXX | 10,000 | 0.00056% |
| 4783 | 段启兰 | 52011119640926XXXX | 10,000 | 0.00056% |
| 4784 | 毛飞蓉 | 52011119700712XXXX | 10,000 | 0.00056% |

| 编号 | 股东姓名 | 身份证号 | 持股数量 | 持股比例 |
|------|------|--------------------|--------|----------|
| 4785 | 陈霞 | 52011319650117XXXX | 10,000 | 0.00056% |
| 4786 | 王开铭 | 52011319531029XXXX | 10,000 | 0.00056% |
| 4787 | 陈祖寿 | 52011319520904XXXX | 10,000 | 0.00056% |
| 4788 | 石红燕 | 52011319730210XXXX | 10,000 | 0.00056% |
| 4789 | 魏崇礼 | 52011319520807XXXX | 10,000 | 0.00056% |
| 4790 | 张汝昌 | 52011319580320XXXX | 10,000 | 0.00056% |
| 4791 | 王建刚 | 52011319711115XXXX | 10,000 | 0.00056% |
| 4792 | 谢雄 | 52011319660103XXXX | 10,000 | 0.00056% |
| 4793 | 卢静 | 52011319761112XXXX | 10,000 | 0.00056% |
| 4794 | 陈婷 | 52011219800926XXXX | 10,000 | 0.00056% |
| 4795 | 王文琦 | 52010219860304XXXX | 10,000 | 0.00056% |
| 4796 | 胡桂珍 | 52010219620724XXXX | 10,000 | 0.00056% |
| 4797 | 杨磊 | 52011219731103XXXX | 10,000 | 0.00056% |
| 4798 | 向秀英 | 51090219611123XXXX | 10,000 | 0.00056% |
| 4799 | 简超 | 51090219660506XXXX | 10,000 | 0.00056% |
| 4800 | 邓凯锋 | 52270119711204XXXX | 10,000 | 0.00056% |
| 4801 | 胡科毅 | 52270119561230XXXX | 10,000 | 0.00056% |
| 4802 | 朱芳 | 52010319650609XXXX | 10,000 | 0.00056% |
| 4803 | 欧阳彦庆 | 52010219670607XXXX | 10,000 | 0.00056% |
| 4804 | 高华敏 | 52011119631213XXXX | 10,000 | 0.00056% |
| 4805 | 于辉 | 52010219701002XXXX | 10,000 | 0.00056% |
| 4806 | 徐开霞 | 52252519730816XXXX | 10,000 | 0.00056% |
| 4807 | 姜浩 | 52250219800404XXXX | 10,000 | 0.00056% |
| 4808 | 付芸 | 52250219740225XXXX | 10,000 | 0.00056% |
| 4809 | 周良 | 52010319650101XXXX | 10,000 | 0.00056% |
| 4810 | 段娟厚 | 52260119490707XXXX | 10,000 | 0.00056% |
| 4811 | 李青 | 52010319650222XXXX | 10,000 | 0.00056% |
| 4812 | 赵吉兰 | 52252519590323XXXX | 10,000 | 0.00056% |
| 4813 | 郭绍靖 | 52252519641130XXXX | 10,000 | 0.00056% |
| 4814 | 吴振亚 | 52010319760309XXXX | 10,000 | 0.00056% |
| 4815 | 郑岚 | 52010219651122XXXX | 10,000 | 0.00056% |
| 4816 | 江传斌 | 52010219690503XXXX | 10,000 | 0.00056% |
| 4817 | 罗裕梅 | 52010219720426XXXX | 10,000 | 0.00056% |
| 4818 | 付钰 | 52010219751215XXXX | 10,000 | 0.00056% |
| 4819 | 唐小洁 | 52011219681110XXXX | 10,000 | 0.00056% |
| 4820 | 吴志容 | 52011319710324XXXX | 10,000 | 0.00056% |
| 4821 | 张其春 | 52010219650205XXXX | 10,000 | 0.00056% |
| 4822 | 吕廷山 | 37072419770319XXXX | 10,000 | 0.00056% |
| 4823 | 宋晓鸿 | 52010319650130XXXX | 10,000 | 0.00056% |
| 4824 | 魏太祥 | 52010219350408XXXX | 10,000 | 0.00056% |
| 4825 | 张亚龙 | 52010219580206XXXX | 10,000 | 0.00056% |
| 4826 | 吴娟娟 | 52010219820418XXXX | 10,000 | 0.00056% |

| 编号 | 股东姓名 | 身份证号 | 持股数量 | 持股比例 |
|------|------|--------------------|--------|----------|
| 4827 | 周顺兴 | 52010219490615XXXX | 10,000 | 0.00056% |
| 4828 | 胡文军 | 52210119630710XXXX | 10,000 | 0.00056% |
| 4829 | 邹革玉 | 52252519670725XXXX | 10,000 | 0.00056% |
| 4830 | 乐丽芳 | 52011319621108XXXX | 10,000 | 0.00056% |
| 4831 | 杨红宇 | 52010219750708XXXX | 10,000 | 0.00056% |
| 4832 | 李建敏 | 52010319691205XXXX | 10,000 | 0.00056% |
| 4833 | 杨冬艳 | 52242119771117XXXX | 10,000 | 0.00056% |
| 4834 | 李忠平 | 33020519690427XXXX | 10,000 | 0.00056% |
| 4835 | 韩永驰 | 52252219810620XXXX | 10,000 | 0.00056% |
| 4836 | 石莉琼 | 52010319730426XXXX | 10,000 | 0.00056% |
| 4837 | 张兴涛 | 52213119800218XXXX | 10,000 | 0.00056% |
| 4838 | 陶建华 | 52252319770629XXXX | 10,000 | 0.00056% |
| 4839 | 陈明 | 52252319640508XXXX | 10,000 | 0.00056% |
| 4840 | 刘新华 | 52010319480715XXXX | 10,000 | 0.00056% |
| 4841 | 朱曦 | 52010319850314XXXX | 10,000 | 0.00056% |
| 4842 | 杨玉芬 | 52010219590111XXXX | 10,000 | 0.00056% |
| 4843 | 王中文 | 52010319590311XXXX | 10,000 | 0.00056% |
| 4844 | 张建新 | 52010319660801XXXX | 10,000 | 0.00056% |
| 4845 | 徐红 | 52010319690825XXXX | 10,000 | 0.00056% |
| 4846 | 罗艳 | 52010319570116XXXX | 10,000 | 0.00056% |
| 4847 | 李桂花 | 52010319550818XXXX | 10,000 | 0.00056% |
| 4848 | 金红 | 52010219670909XXXX | 10,000 | 0.00056% |
| 4849 | 杨国英 | 52010219511227XXXX | 10,000 | 0.00056% |
| 4850 | 宋立金 | 52010219551225XXXX | 9,945 | 0.00055% |
| 4851 | 陈素华 | 52010219470418XXXX | 9,945 | 0.00055% |
| 4852 | 袁昕 | 52010319610801XXXX | 9,945 | 0.00055% |
| 4853 | 麦健新 | 52010319721002XXXX | 9,945 | 0.00055% |
| 4854 | 陶桂林 | 52010219630627XXXX | 9,888 | 0.00055% |
| 4855 | 郭福兴 | 52011341101XXXX | 9,850 | 0.00055% |
| 4856 | 邱小宁 | 52010319530812XXXX | 9,828 | 0.00055% |
| 4857 | 夏蓓 | 52010319751110XXXX | 9,828 | 0.00055% |
| 4858 | 张芸青 | 52010319300412XXXX | 9,828 | 0.00055% |
| 4859 | 白琳利 | 52010319590402XXXX | 9,828 | 0.00055% |
| 4860 | 张正周 | 52010319560203XXXX | 9,828 | 0.00055% |
| 4861 | 李晓林 | 51010319650309XXXX | 9,828 | 0.00055% |
| 4862 | 万先樑 | 52010219630217XXXX | 9,828 | 0.00055% |
| 4863 | 梁玲 | 52010319680710XXXX | 9,828 | 0.00055% |
| 4864 | 杭英 | 52010319650603XXXX | 9,828 | 0.00055% |
| 4865 | 胡玲 | 52010319500210XXXX | 9,828 | 0.00055% |
| 4866 | 曾昭云 | 52010319440207XXXX | 9,828 | 0.00055% |
| 4867 | 洪世清 | 52010219440715XXXX | 9,828 | 0.00055% |
| 4868 | 杨杰 | 52010219630301XXXX | 9,828 | 0.00055% |

| 编号 | 股东姓名 | 身份证号 | 持股数量 | 持股比例 |
|------|------|--------------------|-------|----------|
| 4869 | 郭鸣 | 52010319570318XXXX | 9,828 | 0.00055% |
| 4870 | 汤莉达 | 52010319540913XXXX | 9,828 | 0.00055% |
| 4871 | 汤莉琼 | 52010319630402XXXX | 9,828 | 0.00055% |
| 4872 | 周绪琴 | 52010219380611XXXX | 9,828 | 0.00055% |
| 4873 | 顾淑坤 | 52010319461010XXXX | 9,828 | 0.00055% |
| 4874 | 蒋祯富 | 52011119290614XXXX | 9,828 | 0.00055% |
| 4875 | 卢小林 | 52010219700213XXXX | 9,810 | 0.00055% |
| 4876 | 梁潇云 | 52010319750115XXXX | 9,737 | 0.00054% |
| 4877 | 王韦 | 52010319750806XXXX | 9,722 | 0.00054% |
| 4878 | 刘洪智 | 52010319560601XXXX | 9,711 | 0.00054% |
| 4879 | 杨筑屏 | 52010319690520XXXX | 9,711 | 0.00054% |
| 4880 | 韩培茂 | 52232119481105XXXX | 9,711 | 0.00054% |
| 4881 | 林玲 | 52010319491209XXXX | 9,711 | 0.00054% |
| 4882 | 王素华 | 52010219280815XXXX | 9,711 | 0.00054% |
| 4883 | 陈秋芝 | 52010219310803XXXX | 9,711 | 0.00054% |
| 4884 | 徐玉琼 | 52010319430810XXXX | 9,711 | 0.00054% |
| 4885 | 田军 | 52010219590801XXXX | 9,711 | 0.00054% |
| 4886 | 刘青松 | 52272319740511XXXX | 9,711 | 0.00054% |
| 4887 | 郑开惠 | 52010319320123XXXX | 9,711 | 0.00054% |
| 4888 | 胡学英 | 52010319540101XXXX | 9,711 | 0.00054% |
| 4889 | 郭颖华 | 52010219250518XXXX | 9,711 | 0.00054% |
| 4890 | 张印江 | 52010319461022XXXX | 9,711 | 0.00054% |
| 4891 | 朱瑛 | 52010319760705XXXX | 9,711 | 0.00054% |
| 4892 | 龙菲 | 52010219580509XXXX | 9,711 | 0.00054% |
| 4893 | 吴泽红 | 52010219810724XXXX | 9,711 | 0.00054% |
| 4894 | 龙碧 | 52010219570221XXXX | 9,711 | 0.00054% |
| 4895 | 汪劲松 | 52010219611108XXXX | 9,711 | 0.00054% |
| 4896 | 阚素英 | 52010219450401XXXX | 9,711 | 0.00054% |
| 4897 | 文玫 | 52010319361108XXXX | 9,594 | 0.00053% |
| 4898 | 张帆 | 52010219720512XXXX | 9,594 | 0.00053% |
| 4899 | 包双梅 | 52010319461229XXXX | 9,594 | 0.00053% |
| 4900 | 梅宏 | 52010319621130XXXX | 9,594 | 0.00053% |
| 4901 | 王素萍 | 52010219640908XXXX | 9,594 | 0.00053% |
| 4902 | 赵建宇 | 52010219611003XXXX | 9,594 | 0.00053% |
| 4903 | 王晓惠 | 52010319610602XXXX | 9,594 | 0.00053% |
| 4904 | 王莹 | 52010319830916XXXX | 9,594 | 0.00053% |
| 4905 | 赵全林 | 52010219590621XXXX | 9,594 | 0.00053% |
| 4906 | 赵全瑜 | 52011119520319XXXX | 9,594 | 0.00053% |
| 4907 | 谢光福 | 52010219341017XXXX | 9,594 | 0.00053% |
| 4908 | 张大信 | 52010219500704XXXX | 9,594 | 0.00053% |
| 4909 | 唐松林 | 52010219491002XXXX | 9,594 | 0.00053% |
| 4910 | 陈明德 | 52010319420210XXXX | 9,594 | 0.00053% |

| 编号 | 股东姓名 | 身份证号 | 持股数量 | 持股比例 |
|------|------|--------------------|-------|----------|
| 4911 | 陈永忠 | 52010219680701XXXX | 9,540 | 0.00053% |
| 4912 | 周勋 | 52010319640117XXXX | 9,510 | 0.00053% |
| 4913 | 周铎 | 52010319530103XXXX | 9,480 | 0.00053% |
| 4914 | 彭浩 | 52222119730112XXXX | 9,477 | 0.00053% |
| 4915 | 殷明俊 | 51021519660406XXXX | 9,477 | 0.00053% |
| 4916 | 徐承芳 | 52252539081XXXX | 9,477 | 0.00053% |
| 4917 | 曹熔 | 52010319281123XXXX | 9,477 | 0.00053% |
| 4918 | 李明碧 | 52010319440116XXXX | 9,477 | 0.00053% |
| 4919 | 丁吉 | 52010219551105XXXX | 9,477 | 0.00053% |
| 4920 | 田茂琴 | 52010219471205XXXX | 9,477 | 0.00053% |
| 4921 | 王靖 | 52010219550501XXXX | 9,477 | 0.00053% |
| 4922 | 杨宗贤 | 52010319281102XXXX | 9,477 | 0.00053% |
| 4923 | 焦建新 | 52010367100XXXX | 9,360 | 0.00052% |
| 4924 | 肖云 | 52222119710120XXXX | 9,360 | 0.00052% |
| 4925 | 陆亚芳 | 52011319360416XXXX | 9,360 | 0.00052% |
| 4926 | 帅毓芬 | 52010319510509XXXX | 9,360 | 0.00052% |
| 4927 | 须婉芳 | 52010219310601XXXX | 9,360 | 0.00052% |
| 4928 | 李泽甫 | 52011319610108XXXX | 9,360 | 0.00052% |
| 4929 | 柯观子 | 52011319450328XXXX | 9,360 | 0.00052% |
| 4930 | 张春 | 52010319390227XXXX | 9,360 | 0.00052% |
| 4931 | 司泰一 | 52010319831113XXXX | 9,360 | 0.00052% |
| 4932 | 刘浩文 | 52010319890916XXXX | 9,360 | 0.00052% |
| 4933 | 郝慧 | 52010219891104XXXX | 9,360 | 0.00052% |
| 4934 | 韩英民 | 52010319540729XXXX | 9,360 | 0.00052% |
| 4935 | 王舒 | 52010319760713XXXX | 9,360 | 0.00052% |
| 4936 | 刘新华 | 52011319491222XXXX | 9,360 | 0.00052% |
| 4937 | 智文书 | 52011319320613XXXX | 9,360 | 0.00052% |
| 4938 | 刘洁 | 52242119650530XXXX | 9,360 | 0.00052% |
| 4939 | 周栋林 | 52010219541228XXXX | 9,334 | 0.00052% |
| 4940 | 曹青玲 | 52010219760313XXXX | 9,320 | 0.00052% |
| 4941 | 郭英 | 52010219670918XXXX | 9,243 | 0.00051% |
| 4942 | 韩红运 | 52010319511205XXXX | 9,243 | 0.00051% |
| 4943 | 周润河 | 52011119711021XXXX | 9,243 | 0.00051% |
| 4944 | 程晓东 | 52011119671209XXXX | 9,243 | 0.00051% |
| 4945 | 徐素珍 | 52010319400413XXXX | 9,243 | 0.00051% |
| 4946 | 章炎庭 | 52252219441009XXXX | 9,243 | 0.00051% |
| 4947 | 吴珍丽 | 52011119581111XXXX | 9,243 | 0.00051% |
| 4948 | 徐进 | 52010219520616XXXX | 9,240 | 0.00051% |
| 4949 | 罗再芬 | 52270119610921XXXX | 9,190 | 0.00051% |
| 4950 | 周维 | 52010219821019XXXX | 9,165 | 0.00051% |
| 4951 | 董濬义 | 52010219500417XXXX | 9,135 | 0.00051% |
| 4952 | 胡家吉 | 52010319500520XXXX | 9,126 | 0.00051% |

| 编号 | 股东姓名 | 身份证号 | 持股数量 | 持股比例 |
|------|------|--------------------|-------|----------|
| 4953 | 罗长遵 | 52010319551128XXXX | 9,126 | 0.00051% |
| 4954 | 张伯世 | 52010319350527XXXX | 9,126 | 0.00051% |
| 4955 | 刘立俭 | 52010319620526XXXX | 9,126 | 0.00051% |
| 4956 | 付吉军 | 51102519711224XXXX | 9,120 | 0.00051% |
| 4957 | 黄盛才 | 52010319610112XXXX | 9,070 | 0.00050% |
| 4958 | 鲁新 | 52010319740927XXXX | 9,050 | 0.00050% |
| 4959 | 贾壁昌 | 52010319450220XXXX | 9,009 | 0.00050% |
| 4960 | 唐慧敏 | 52010319710926XXXX | 9,009 | 0.00050% |
| 4961 | 刘靖威 | 52010219540910XXXX | 9,009 | 0.00050% |
| 4962 | 王元安 | 52010319410612XXXX | 9,009 | 0.00050% |
| 4963 | 孙玉筑 | 52010319600222XXXX | 9,009 | 0.00050% |
| 4964 | 席佩玲 | 52010319431207XXXX | 9,009 | 0.00050% |
| 4965 | 杨川 | 52010319830126XXXX | 9,009 | 0.00050% |
| 4966 | 杨代思 | 52010319440404XXXX | 9,009 | 0.00050% |
| 4967 | 丁玉林 | 52010219300915XXXX | 9,009 | 0.00050% |
| 4968 | 曾庆英 | 52010219350225XXXX | 8,984 | 0.00050% |
| 4969 | 李玮 | 52010319760825XXXX | 8,950 | 0.00050% |
| 4970 | 方建萍 | 52010319630711XXXX | 8,892 | 0.00049% |
| 4971 | 高原 | 52010219830530XXXX | 8,870 | 0.00049% |
| 4972 | 张志坚 | 52010219760926XXXX | 8,775 | 0.00049% |
| 4973 | 曹秀华 | 52011119341027XXXX | 8,775 | 0.00049% |
| 4974 | 陈蕾 | 52010319550127XXXX | 8,775 | 0.00049% |
| 4975 | 易淑坤 | 52011319740531XXXX | 8,720 | 0.00048% |
| 4976 | 余青 | 52010219700302XXXX | 8,700 | 0.00048% |
| 4977 | 朱莎 | 52010319840125XXXX | 8,658 | 0.00048% |
| 4978 | 张小莉 | 52010219560125XXXX | 8,658 | 0.00048% |
| 4979 | 曹中烈 | 52010319440119XXXX | 8,658 | 0.00048% |
| 4980 | 毛俊辉 | 52010319641027XXXX | 8,658 | 0.00048% |
| 4981 | 裘虹英 | 52010319350620XXXX | 8,658 | 0.00048% |
| 4982 | 李登勋 | 52010219350611XXXX | 8,658 | 0.00048% |
| 4983 | 刘宝华 | 52010219520624XXXX | 8,658 | 0.00048% |
| 4984 | 吕萍 | 52010319621207XXXX | 8,658 | 0.00048% |
| 4985 | 许莹 | 52010219820411XXXX | 8,658 | 0.00048% |
| 4986 | 伊兰芬 | 52010219320109XXXX | 8,658 | 0.00048% |
| 4987 | 魏荣 | 52010319630505XXXX | 8,658 | 0.00048% |
| 4988 | 高华云 | 52010319801109XXXX | 8,658 | 0.00048% |
| 4989 | 程景琳 | 52010219610824XXXX | 8,658 | 0.00048% |
| 4990 | 边肇唐 | 52010319370721XXXX | 8,658 | 0.00048% |
| 4991 | 卓康美 | 52010219491129XXXX | 8,658 | 0.00048% |
| 4992 | 张克娣 | 52011119731018XXXX | 8,600 | 0.00048% |
| 4993 | 黄景中 | 52010219510918XXXX | 8,600 | 0.00048% |
| 4994 | 秦琦 | 52010219640824XXXX | 8,541 | 0.00047% |

| 编号 | 股东姓名 | 身份证号 | 持股数量 | 持股比例 |
|------|------|--------------------|-------|----------|
| 4995 | 胡青云 | 52010319440622XXXX | 8,541 | 0.00047% |
| 4996 | 陈策 | 52010319741216XXXX | 8,541 | 0.00047% |
| 4997 | 邓涤 | 52010219501004XXXX | 8,541 | 0.00047% |
| 4998 | 易丽 | 52010219651025XXXX | 8,541 | 0.00047% |
| 4999 | 刘泽燕 | 52010219360207XXXX | 8,541 | 0.00047% |
| 5000 | 李禄美 | 52010319400926XXXX | 8,541 | 0.00047% |
| 5001 | 张桂珍 | 52011153121XXXX | 8,541 | 0.00047% |
| 5002 | 郭伟 | 52010219600507XXXX | 8,541 | 0.00047% |
| 5003 | 陈建 | 52010219570515XXXX | 8,516 | 0.00047% |
| 5004 | 丁立 | 52010219891221XXXX | 8,516 | 0.00047% |
| 5005 | 兰竹 | 52010319700206XXXX | 8,465 | 0.00047% |
| 5006 | 曹林萍 | 52010319630214XXXX | 8,450 | 0.00047% |
| 5007 | 文石英 | 52010219600929XXXX | 8,424 | 0.00047% |
| 5008 | 吴怡 | 52010319791105XXXX | 8,424 | 0.00047% |
| 5009 | 张亦竞 | 52252519490101XXXX | 8,424 | 0.00047% |
| 5010 | 陈定薇 | 52011219490224XXXX | 8,424 | 0.00047% |
| 5011 | 丁曦 | 52010219600523XXXX | 8,424 | 0.00047% |
| 5012 | 欧阳全 | 52010319510326XXXX | 8,424 | 0.00047% |
| 5013 | 曾绍华 | 52010219310919XXXX | 8,424 | 0.00047% |
| 5014 | 贾敏华 | 52010319471023XXXX | 8,424 | 0.00047% |
| 5015 | 王和兴 | 52010319460702XXXX | 8,424 | 0.00047% |
| 5016 | 王晓澜 | 52010319761229XXXX | 8,424 | 0.00047% |
| 5017 | 刘筱雪 | 52010219841122XXXX | 8,424 | 0.00047% |
| 5018 | 罗裕芹 | 52010219641106XXXX | 8,350 | 0.00046% |
| 5019 | 方元 | 52010319730628XXXX | 8,350 | 0.00046% |
| 5020 | 于向红 | 52010319671220XXXX | 8,307 | 0.00046% |
| 5021 | 蒋因廉 | 52010219460127XXXX | 8,307 | 0.00046% |
| 5022 | 雷碧云 | 52010219420624XXXX | 8,307 | 0.00046% |
| 5023 | 兰瑞莲 | 52010319590621XXXX | 8,307 | 0.00046% |
| 5024 | 杨家玲 | 52011119800724XXXX | 8,307 | 0.00046% |
| 5025 | 刘元莉 | 52010219561221XXXX | 8,307 | 0.00046% |
| 5026 | 韩伟 | 52010219470215XXXX | 8,307 | 0.00046% |
| 5027 | 陈志萍 | 52260119540129XXXX | 8,307 | 0.00046% |
| 5028 | 毛建英 | 52010219541218XXXX | 8,307 | 0.00046% |
| 5029 | 邓媛媛 | 52010319780318XXXX | 8,307 | 0.00046% |
| 5030 | 周美义 | 52010219470527XXXX | 8,307 | 0.00046% |
| 5031 | 李成良 | 520103193306XXXX | 8,307 | 0.00046% |
| 5032 | 张幼玲 | 52010219491103XXXX | 8,307 | 0.00046% |
| 5033 | 白承荣 | 52010219410308XXXX | 8,307 | 0.00046% |
| 5034 | 叶桐碧 | 52010319460822XXXX | 8,307 | 0.00046% |
| 5035 | 靳贤芳 | 52010219430821XXXX | 8,307 | 0.00046% |
| 5036 | 张海英 | 52010319570807XXXX | 8,307 | 0.00046% |

| 编号 | 股东姓名 | 身份证号 | 持股数量 | 持股比例 |
|------|------|--------------------|-------|----------|
| 5037 | 戴明良 | 52010319471201XXXX | 8,307 | 0.00046% |
| 5038 | 段长义 | 52010319540918XXXX | 8,307 | 0.00046% |
| 5039 | 陈云芝 | 52010219340905XXXX | 8,307 | 0.00046% |
| 5040 | 熊易贵 | 52010219351023XXXX | 8,307 | 0.00046% |
| 5041 | 陈婉华 | 52010319440624XXXX | 8,307 | 0.00046% |
| 5042 | 鄢烈珍 | 52010219440808XXXX | 8,307 | 0.00046% |
| 5043 | 文树封 | 52010334120XXXX | 8,307 | 0.00046% |
| 5044 | 杨昌荣 | 52010319420222XXXX | 8,307 | 0.00046% |
| 5045 | 余静兰 | 52010319320708XXXX | 8,307 | 0.00046% |
| 5046 | 尹宁 | 52010219330719XXXX | 8,307 | 0.00046% |
| 5047 | 宋新民 | 52010319510624XXXX | 8,307 | 0.00046% |
| 5048 | 刘家勇 | 52010319630603XXXX | 8,307 | 0.00046% |
| 5049 | 李强 | 52010219310405XXXX | 8,307 | 0.00046% |
| 5050 | 张国福 | 52010319350325XXXX | 8,307 | 0.00046% |
| 5051 | 何汉成 | 52010319520124XXXX | 8,307 | 0.00046% |
| 5052 | 邹昭云 | 52010219340323XXXX | 8,307 | 0.00046% |
| 5053 | 汤碧霞 | 52010319470815XXXX | 8,307 | 0.00046% |
| 5054 | 李万达 | 52010319340806XXXX | 8,307 | 0.00046% |
| 5055 | 王邹秋 | 52010219510915XXXX | 8,307 | 0.00046% |
| 5056 | 张玲美 | 52010219510210XXXX | 8,307 | 0.00046% |
| 5057 | 华蓉娟 | 52010319521120XXXX | 8,307 | 0.00046% |
| 5058 | 王珉坚 | 52010319540709XXXX | 8,307 | 0.00046% |
| 5059 | 陈文举 | 52010219541028XXXX | 8,307 | 0.00046% |
| 5060 | 白玉英 | 52010363122XXXX | 8,307 | 0.00046% |
| 5061 | 余琨 | 52010219690920XXXX | 8,307 | 0.00046% |
| 5062 | 李波 | 52250119740611XXXX | 8,304 | 0.00046% |
| 5063 | 郑丽霞 | 52010219600717XXXX | 8,200 | 0.00046% |
| 5064 | 蒲路红 | 52010219700720XXXX | 8,200 | 0.00046% |
| 5065 | 聂德建 | 52010219531022XXXX | 8,200 | 0.00046% |
| 5066 | 邓盛亚 | 52010219570403XXXX | 8,195 | 0.00046% |
| 5067 | 兰端楨 | 52010219330919XXXX | 8,195 | 0.00046% |
| 5068 | 潘寐龙 | 52010219330726XXXX | 8,195 | 0.00046% |
| 5069 | 王昆 | 52010319731206XXXX | 8,190 | 0.00046% |
| 5070 | 龙雪莲 | 52010319851218XXXX | 8,190 | 0.00046% |
| 5071 | 李爱宁 | 52010219710522XXXX | 8,190 | 0.00046% |
| 5072 | 聂雨萍 | 52010219370201XXXX | 8,190 | 0.00046% |
| 5073 | 夏景富 | 52010319520710XXXX | 8,190 | 0.00046% |
| 5074 | 黄思炎 | 52011319721214XXXX | 8,190 | 0.00046% |
| 5075 | 许治碧 | 52010319371113XXXX | 8,190 | 0.00046% |
| 5076 | 张淑范 | 52010219651010XXXX | 8,190 | 0.00046% |
| 5077 | 竺瑾瑶 | 52010319550211XXXX | 8,190 | 0.00046% |
| 5078 | 张玉玲 | 52010219500814XXXX | 8,190 | 0.00046% |

| 编号 | 股东姓名 | 身份证号 | 持股数量 | 持股比例 |
|------|------|--------------------|-------|----------|
| 5079 | 黎光汉 | 52010219251230XXXX | 8,190 | 0.00046% |
| 5080 | 童洁 | 52010319520308XXXX | 8,190 | 0.00046% |
| 5081 | 张锐 | 52010319570518XXXX | 8,190 | 0.00046% |
| 5082 | 杨秀菊 | 51012219480928XXXX | 8,190 | 0.00046% |
| 5083 | 张跃光 | 52010319301226XXXX | 8,190 | 0.00046% |
| 5084 | 刘德厚 | 52010219460602XXXX | 8,190 | 0.00046% |
| 5085 | 宋克淼 | 52010247122XXXX | 8,190 | 0.00046% |
| 5086 | 徐桂云 | 52010219381227XXXX | 8,190 | 0.00046% |
| 5087 | 左秀娟 | 52011319530424XXXX | 8,190 | 0.00046% |
| 5088 | 杨燕 | 52010319710126XXXX | 8,080 | 0.00045% |
| 5089 | 李晓华 | 52010219620902XXXX | 8,073 | 0.00045% |
| 5090 | 甘黎 | 52010219610201XXXX | 8,073 | 0.00045% |
| 5091 | 夏德元 | 52010219420803XXXX | 8,073 | 0.00045% |
| 5092 | 文莉 | 52010219660726XXXX | 8,073 | 0.00045% |
| 5093 | 闵真琳 | 52010219301212XXXX | 8,073 | 0.00045% |
| 5094 | 王大军 | 52263519600507XXXX | 8,050 | 0.00045% |
| 5095 | 余翠兰 | 52010219601014XXXX | 8,020 | 0.00045% |
| 5096 | 张雪 | 52010319920113XXXX | 8,020 | 0.00045% |
| 5097 | 张丽军 | 52010219690328XXXX | 8,010 | 0.00045% |
| 5098 | 陈遵球 | 52010219690703XXXX | 8,000 | 0.00044% |
| 5099 | 冉茂华 | 42010619660405XXXX | 8,000 | 0.00044% |
| 5100 | 刘波 | 43300164061XXXX | 8,000 | 0.00044% |
| 5101 | 李琼 | 52010319580112XXXX | 8,000 | 0.00044% |
| 5102 | 李翔 | 52010319620917XXXX | 8,000 | 0.00044% |
| 5103 | 李焯 | 52010219591126XXXX | 7,985 | 0.00044% |
| 5104 | 杨文松 | 52010219501108XXXX | 7,956 | 0.00044% |
| 5105 | 谭国智 | 52010319450219XXXX | 7,956 | 0.00044% |
| 5106 | 陈荣珍 | 52010319510610XXXX | 7,956 | 0.00044% |
| 5107 | 陈启兰 | 52010219660512XXXX | 7,956 | 0.00044% |
| 5108 | 任民 | 52010219681024XXXX | 7,956 | 0.00044% |
| 5109 | 陈晓陆 | 52010319420409XXXX | 7,956 | 0.00044% |
| 5110 | 郭敏 | 52010219710126XXXX | 7,956 | 0.00044% |
| 5111 | 何培俊 | 52010229031XXXX | 7,956 | 0.00044% |
| 5112 | 黄云鹏 | 52010219760507XXXX | 7,956 | 0.00044% |
| 5113 | 梁文娟 | 52010319810712XXXX | 7,956 | 0.00044% |
| 5114 | 周丽 | 52010219490828XXXX | 7,879 | 0.00044% |
| 5115 | 鲁德荣 | 52210119390402XXXX | 7,839 | 0.00044% |
| 5116 | 吴维风 | 52010219630120XXXX | 7,839 | 0.00044% |
| 5117 | 阳智勇 | 52010319600704XXXX | 7,839 | 0.00044% |
| 5118 | 阎萍 | 52010319590907XXXX | 7,839 | 0.00044% |
| 5119 | 陈祖美 | 52010319400510XXXX | 7,839 | 0.00044% |
| 5120 | 明玉梅 | 52010319430630XXXX | 7,839 | 0.00044% |

| 编号 | 股东姓名 | 身份证号 | 持股数量 | 持股比例 |
|------|------|--------------------|-------|----------|
| 5121 | 孙礼琼 | 52010319470614XXXX | 7,839 | 0.00044% |
| 5122 | 孙礼芳 | 52010319441006XXXX | 7,839 | 0.00044% |
| 5123 | 蔡芳珍 | 52010219431210XXXX | 7,839 | 0.00044% |
| 5124 | 申时均 | 52010319370225XXXX | 7,839 | 0.00044% |
| 5125 | 张景峰 | 52010219940627XXXX | 7,839 | 0.00044% |
| 5126 | 杨三三 | 52010319271016XXXX | 7,839 | 0.00044% |
| 5127 | 张景瑜 | 52010319880301XXXX | 7,839 | 0.00044% |
| 5128 | 刘素珍 | 52010219400310XXXX | 7,839 | 0.00044% |
| 5129 | 万国华 | 52011119450402XXXX | 7,839 | 0.00044% |
| 5130 | 郎伟灵 | 52010219620315XXXX | 7,839 | 0.00044% |
| 5131 | 王一凡 | 52010319940227XXXX | 7,839 | 0.00044% |
| 5132 | 赵宁美 | 52010319540216XXXX | 7,839 | 0.00044% |
| 5133 | 梁丰 | 52010319750811XXXX | 7,827 | 0.00044% |
| 5134 | 李晓穗 | 52010319591214XXXX | 7,800 | 0.00043% |
| 5135 | 李晓瑛 | 52010319651227XXXX | 7,800 | 0.00043% |
| 5136 | 李晓玲 | 52010219560708XXXX | 7,800 | 0.00043% |
| 5137 | 魏巍 | 52010219770602XXXX | 7,750 | 0.00043% |
| 5138 | 张尚杰 | 52010219561230XXXX | 7,722 | 0.00043% |
| 5139 | 李志明 | 52010319560121XXXX | 7,722 | 0.00043% |
| 5140 | 陈宏 | 52010319691023XXXX | 7,722 | 0.00043% |
| 5141 | 许肖玉 | 52010319421117XXXX | 7,722 | 0.00043% |
| 5142 | 杜荣芳 | 52010219560630XXXX | 7,722 | 0.00043% |
| 5143 | 佘娥秀 | 52010219421030XXXX | 7,722 | 0.00043% |
| 5144 | 程岚 | 52252265111XXXX | 7,722 | 0.00043% |
| 5145 | 黄蜀贤 | 52010319350706XXXX | 7,722 | 0.00043% |
| 5146 | 陈筑 | 52010319540721XXXX | 7,722 | 0.00043% |
| 5147 | 王欣威 | 52010319880223XXXX | 7,722 | 0.00043% |
| 5148 | 唐小玉 | 52010319641031XXXX | 7,722 | 0.00043% |
| 5149 | 孙必荣 | 52010219521221XXXX | 7,722 | 0.00043% |
| 5150 | 顾康龄 | 52010219831223XXXX | 7,605 | 0.00042% |
| 5151 | 朱敏 | 52010219451016XXXX | 7,605 | 0.00042% |
| 5152 | 马勇 | 52010219480812XXXX | 7,605 | 0.00042% |
| 5153 | 汪海波 | 52010219550618XXXX | 7,605 | 0.00042% |
| 5154 | 汪廷炤 | 52010319301009XXXX | 7,605 | 0.00042% |
| 5155 | 詹莉 | 52210119650616XXXX | 7,605 | 0.00042% |
| 5156 | 李春萍 | 52010361092XXXX | 7,605 | 0.00042% |
| 5157 | 张玉兰 | 52010319570827XXXX | 7,605 | 0.00042% |
| 5158 | 廖昆丽 | 52010319610211XXXX | 7,605 | 0.00042% |
| 5159 | 陈元贵 | 52011319691119XXXX | 7,605 | 0.00042% |
| 5160 | 梁洁 | 52010219781220XXXX | 7,550 | 0.00042% |
| 5161 | 李祖均 | 52010219730611XXXX | 7,510 | 0.00042% |
| 5162 | 章建珠 | 52270119550605XXXX | 7,510 | 0.00042% |

| 编号 | 股东姓名 | 身份证号 | 持股数量 | 持股比例 |
|------|------|--------------------|-------|----------|
| 5163 | 邹馨 | 52010219711004XXXX | 7,510 | 0.00042% |
| 5164 | 王静 | 52010319820618XXXX | 7,488 | 0.00042% |
| 5165 | 张井荣 | 52010319490725XXXX | 7,488 | 0.00042% |
| 5166 | 曾秀英 | 52010319511020XXXX | 7,488 | 0.00042% |
| 5167 | 熊世珍 | 52010219600129XXXX | 7,488 | 0.00042% |
| 5168 | 高秀英 | 52010319410705XXXX | 7,488 | 0.00042% |
| 5169 | 张友新 | 52011419470115XXXX | 7,400 | 0.00041% |
| 5170 | 曾桂英 | 52010219580802XXXX | 7,385 | 0.00041% |
| 5171 | 任新力 | 52010219500803XXXX | 7,371 | 0.00041% |
| 5172 | 赵霁虹 | 52010319640419XXXX | 7,371 | 0.00041% |
| 5173 | 邵喜峰 | 52010319270408XXXX | 7,371 | 0.00041% |
| 5174 | 金德文 | 52010319530902XXXX | 7,371 | 0.00041% |
| 5175 | 刘桂华 | 52252519501011XXXX | 7,371 | 0.00041% |
| 5176 | 贾桂华 | 52010319610501XXXX | 7,371 | 0.00041% |
| 5177 | 侯小林 | 52010319521102XXXX | 7,371 | 0.00041% |
| 5178 | 易学敏 | 52010219481017XXXX | 7,371 | 0.00041% |
| 5179 | 朱宝山 | 52010319441005XXXX | 7,371 | 0.00041% |
| 5180 | 魏群 | 52010319621114XXXX | 7,371 | 0.00041% |
| 5181 | 王月英 | 52010334102XXXX | 7,371 | 0.00041% |
| 5182 | 彭润良 | 52010319550518XXXX | 7,371 | 0.00041% |
| 5183 | 沈丹 | 52010219781010XXXX | 7,371 | 0.00041% |
| 5184 | 张菊德 | 52010319251104XXXX | 7,371 | 0.00041% |
| 5185 | 聂爱平 | 52010319550304XXXX | 7,371 | 0.00041% |
| 5186 | 肖庆武 | 52010219451125XXXX | 7,371 | 0.00041% |
| 5187 | 贾玉兰 | 52010319550119XXXX | 7,371 | 0.00041% |
| 5188 | 周幸 | 52010319531104XXXX | 7,371 | 0.00041% |
| 5189 | 文维泽 | 52010231011XXXX | 7,371 | 0.00041% |
| 5190 | 徐培芳 | 52010319290405XXXX | 7,371 | 0.00041% |
| 5191 | 罗麟 | 52010319640427XXXX | 7,371 | 0.00041% |
| 5192 | 李留成 | 52010319560507XXXX | 7,371 | 0.00041% |
| 5193 | 倪元琼 | 52010319711121XXXX | 7,371 | 0.00041% |
| 5194 | 王春娥 | 52242319530129XXXX | 7,334 | 0.00041% |
| 5195 | 邹兰芬 | 52011119501017XXXX | 7,318 | 0.00041% |
| 5196 | 谢锦 | 52011119680705XXXX | 7,295 | 0.00041% |
| 5197 | 韩宪伟 | 52010319560218XXXX | 7,254 | 0.00040% |
| 5198 | 许靖 | 52010219660811XXXX | 7,254 | 0.00040% |
| 5199 | 夏波 | 52010319711212XXXX | 7,254 | 0.00040% |
| 5200 | 于英 | 52010219500830XXXX | 7,254 | 0.00040% |
| 5201 | 鲁忆 | 52010219671213XXXX | 7,254 | 0.00040% |
| 5202 | 王贤强 | 52010219550818XXXX | 7,254 | 0.00040% |
| 5203 | 刘胜才 | 52010219470220XXXX | 7,254 | 0.00040% |
| 5204 | 吴廷学 | 52011219451029XXXX | 7,254 | 0.00040% |

| 编号 | 股东姓名 | 身份证号 | 持股数量 | 持股比例 |
|------|------|--------------------|-------|----------|
| 5205 | 郑烜 | 51340119671228XXXX | 7,200 | 0.00040% |
| 5206 | 何竹林 | 52010219591219XXXX | 7,200 | 0.00040% |
| 5207 | 郑经 | 52010319600818XXXX | 7,198 | 0.00040% |
| 5208 | 付蓉 | 52010319780124XXXX | 7,180 | 0.00040% |
| 5209 | 潘芝榆 | 52212119740413XXXX | 7,180 | 0.00040% |
| 5210 | 王跃文 | 52210119410911XXXX | 7,137 | 0.00040% |
| 5211 | 张兴涛 | 52010319620106XXXX | 7,137 | 0.00040% |
| 5212 | 张玉琴 | 52010319460621XXXX | 7,137 | 0.00040% |
| 5213 | 张幼萱 | 52010319440103XXXX | 7,137 | 0.00040% |
| 5214 | 罗仁江 | 52010342062XXXX | 7,137 | 0.00040% |
| 5215 | 马毅军 | 52010319550816XXXX | 7,137 | 0.00040% |
| 5216 | 王伟 | 52010319631227XXXX | 7,137 | 0.00040% |
| 5217 | 袁媛 | 52010219620413XXXX | 7,137 | 0.00040% |
| 5218 | 廖铁钧 | 52010319441116XXXX | 7,125 | 0.00040% |
| 5219 | 雷光林 | 52262519640725XXXX | 7,117 | 0.00040% |
| 5220 | 郑传书 | 52252519451120XXXX | 7,074 | 0.00039% |
| 5221 | 李扬 | 52010219600421XXXX | 7,025 | 0.00039% |
| 5222 | 黄俊 | 52010219790316XXXX | 7,020 | 0.00039% |
| 5223 | 张雯雯 | 52010319861102XXXX | 7,020 | 0.00039% |
| 5224 | 谢慧 | 52011319511230XXXX | 7,020 | 0.00039% |
| 5225 | 王玉芝 | 52010219420130XXXX | 7,020 | 0.00039% |
| 5226 | 王慧萍 | 52010319570630XXXX | 7,020 | 0.00039% |
| 5227 | 郭念屏 | 52010319590707XXXX | 7,020 | 0.00039% |
| 5228 | 孙东兴 | 52010219700617XXXX | 7,020 | 0.00039% |
| 5229 | 麦静怡 | 52010219860704XXXX | 7,020 | 0.00039% |
| 5230 | 郭永 | 52011219480420XXXX | 7,020 | 0.00039% |
| 5231 | 刘云庭 | 52011236090XXXX | 7,020 | 0.00039% |
| 5232 | 岳文刚 | 52252519470103XXXX | 7,020 | 0.00039% |
| 5233 | 梁杭湖 | 52010319550727XXXX | 7,020 | 0.00039% |
| 5234 | 罗文玉 | 52010219270525XXXX | 7,020 | 0.00039% |
| 5235 | 吕书兰 | 52010319370130XXXX | 7,020 | 0.00039% |
| 5236 | 杨文慧 | 52010319450225XXXX | 7,020 | 0.00039% |
| 5237 | 翟宝霞 | 52010319280215XXXX | 7,020 | 0.00039% |
| 5238 | 侯健霞 | 52010319600301XXXX | 7,020 | 0.00039% |
| 5239 | 侯健支 | 52010319560817XXXX | 7,020 | 0.00039% |
| 5240 | 侯健玲 | 52010319571014XXXX | 7,020 | 0.00039% |
| 5241 | 陈杰 | 52010319740622XXXX | 7,020 | 0.00039% |
| 5242 | 冯妹仙 | 52010319420127XXXX | 7,020 | 0.00039% |
| 5243 | 余世富 | 52010219450217XXXX | 7,020 | 0.00039% |
| 5244 | 梁小玉 | 52272619631010XXXX | 7,020 | 0.00039% |
| 5245 | 尹继良 | 52010219420414XXXX | 7,020 | 0.00039% |
| 5246 | 王雪玲 | 52010219560326XXXX | 7,020 | 0.00039% |

| 编号 | 股东姓名 | 身份证号 | 持股数量 | 持股比例 |
|------|------|--------------------|-------|----------|
| 5247 | 李清贞 | 52010319310401XXXX | 7,020 | 0.00039% |
| 5248 | 潘维周 | 52010319801111XXXX | 7,020 | 0.00039% |
| 5249 | 罗飞豹 | 52010319430629XXXX | 7,020 | 0.00039% |
| 5250 | 方辉 | 52010319520523XXXX | 7,020 | 0.00039% |
| 5251 | 刘梅英 | 52252519560203XXXX | 7,020 | 0.00039% |
| 5252 | 梅桂祥 | 52010319450606XXXX | 7,020 | 0.00039% |
| 5253 | 陈玉书 | 52010219430808XXXX | 7,020 | 0.00039% |
| 5254 | 张洪兴 | 52010319331229XXXX | 7,020 | 0.00039% |
| 5255 | 付惠珍 | 52010219431223XXXX | 7,020 | 0.00039% |
| 5256 | 沈承君 | 52011319490217XXXX | 7,020 | 0.00039% |
| 5257 | 伍美英 | 52011319490114XXXX | 7,020 | 0.00039% |
| 5258 | 张志杰 | 52252433071XXXX | 7,020 | 0.00039% |
| 5259 | 何国忠 | 52010319431221XXXX | 7,020 | 0.00039% |
| 5260 | 张大澄 | 52011219370804XXXX | 7,020 | 0.00039% |
| 5261 | 韩捷 | 52010319630206XXXX | 7,000 | 0.00039% |
| 5262 | 何瑞香 | 2010219580808XXXX | 7,000 | 0.00039% |
| 5263 | 王桂英 | 52010319680201XXXX | 6,995 | 0.00039% |
| 5264 | 孙庆英 | 52010219481010XXXX | 6,970 | 0.00039% |
| 5265 | 张国芳 | 53240119540828XXXX | 6,927 | 0.00039% |
| 5266 | 潘海波 | 52010219720517XXXX | 6,910 | 0.00038% |
| 5267 | 杨明 | 52010319481010XXXX | 6,903 | 0.00038% |
| 5268 | 杨柳 | 52010319810523XXXX | 6,903 | 0.00038% |
| 5269 | 谢健东 | 52010319510111XXXX | 6,903 | 0.00038% |
| 5270 | 朱睿 | 52010219840405XXXX | 6,903 | 0.00038% |
| 5271 | 陈效柏 | 52010319530227XXXX | 6,903 | 0.00038% |
| 5272 | 陈烈忠 | 52010219700310XXXX | 6,903 | 0.00038% |
| 5273 | 郑月星 | 52010319551116XXXX | 6,903 | 0.00038% |
| 5274 | 蔡军 | 52010219710408XXXX | 6,903 | 0.00038% |
| 5275 | 陈真红 | 52010219661021XXXX | 6,903 | 0.00038% |
| 5276 | 陈俊 | 52010219740625XXXX | 6,903 | 0.00038% |
| 5277 | 尹长艳 | 52010319560119XXXX | 6,903 | 0.00038% |
| 5278 | 陈北婵 | 52010219320810XXXX | 6,903 | 0.00038% |
| 5279 | 袁群喜 | 52010319420110XXXX | 6,903 | 0.00038% |
| 5280 | 安永义 | 52010219461127XXXX | 6,903 | 0.00038% |
| 5281 | 宋乐治 | 52010319311004XXXX | 6,903 | 0.00038% |
| 5282 | 宋涛 | 52010319690330XXXX | 6,903 | 0.00038% |
| 5283 | 卢玲 | 52010319701229XXXX | 6,903 | 0.00038% |
| 5284 | 王守芳 | 52010219300216XXXX | 6,903 | 0.00038% |
| 5285 | 吴家杰 | 52010219801127XXXX | 6,903 | 0.00038% |
| 5286 | 徐兰 | 52010219650810XXXX | 6,903 | 0.00038% |
| 5287 | 黄友为 | 52010219270822XXXX | 6,903 | 0.00038% |
| 5288 | 杨辉力 | 52010319540626XXXX | 6,903 | 0.00038% |

| 编号 | 股东姓名 | 身份证号 | 持股数量 | 持股比例 |
|------|------|--------------------|-------|----------|
| 5289 | 于泸渝 | 52010319551101XXXX | 6,903 | 0.00038% |
| 5290 | 徐影 | 52010219521018XXXX | 6,903 | 0.00038% |
| 5291 | 吴海煦 | 52010319550403XXXX | 6,903 | 0.00038% |
| 5292 | 张宁芳 | 52010219820827XXXX | 6,903 | 0.00038% |
| 5293 | 陈明芳 | 52010219400805XXXX | 6,903 | 0.00038% |
| 5294 | 高民 | 52010219581014XXXX | 6,903 | 0.00038% |
| 5295 | 罗海兵 | 52010219710809XXXX | 6,903 | 0.00038% |
| 5296 | 王淑珍 | 52010319340216XXXX | 6,903 | 0.00038% |
| 5297 | 杨鸿 | 52010319520814XXXX | 6,903 | 0.00038% |
| 5298 | 梁正中 | 52011219330512XXXX | 6,903 | 0.00038% |
| 5299 | 高丽萍 | 52010319720402XXXX | 6,880 | 0.00038% |
| 5300 | 付惠芳 | 52010219490528XXXX | 6,870 | 0.00038% |
| 5301 | 常企超 | 52010219480724XXXX | 6,850 | 0.00038% |
| 5302 | 郭晓飞 | 52010219740604XXXX | 6,821 | 0.00038% |
| 5303 | 黄媛 | 52010319760606XXXX | 6,810 | 0.00038% |
| 5304 | 贾桂兰 | 52010319480329XXXX | 6,786 | 0.00038% |
| 5305 | 常晓山 | 52010219530830XXXX | 6,786 | 0.00038% |
| 5306 | 刘红燕 | 52010319600809XXXX | 6,786 | 0.00038% |
| 5307 | 高景 | 52010219470622XXXX | 6,786 | 0.00038% |
| 5308 | 葛艾惠 | 52010319540212XXXX | 6,786 | 0.00038% |
| 5309 | 杨洪新 | 52010219341212XXXX | 6,786 | 0.00038% |
| 5310 | 高秀华 | 52011119390419XXXX | 6,733 | 0.00037% |
| 5311 | 张艳 | 52010319730314XXXX | 6,712 | 0.00037% |
| 5312 | 金墨 | 52010219751029XXXX | 6,710 | 0.00037% |
| 5313 | 代贵明 | 52010319580822XXXX | 6,700 | 0.00037% |
| 5314 | 刘国玮 | 52010319490210XXXX | 6,669 | 0.00037% |
| 5315 | 孙敏 | 52010219710103XXXX | 6,669 | 0.00037% |
| 5316 | 杨长羲 | 52010319490816XXXX | 6,669 | 0.00037% |
| 5317 | 李华德 | 52010219380408XXXX | 6,669 | 0.00037% |
| 5318 | 屠国英 | 52270119350506XXXX | 6,669 | 0.00037% |
| 5319 | 彭希模 | 52010319350819XXXX | 6,669 | 0.00037% |
| 5320 | 包良柱 | 52010219640219XXXX | 6,669 | 0.00037% |
| 5321 | 申剑 | 52010219640205XXXX | 6,669 | 0.00037% |
| 5322 | 龙奇志 | 52010319690419XXXX | 6,640 | 0.00037% |
| 5323 | 郭静 | 52010319730813XXXX | 6,585 | 0.00037% |
| 5324 | 付定敏 | 52010319461204XXXX | 6,552 | 0.00036% |
| 5325 | 王子丰 | 52010219470731XXXX | 6,552 | 0.00036% |
| 5326 | 周刚 | 52010319780727XXXX | 6,552 | 0.00036% |
| 5327 | 彭延丽 | 52010319500313XXXX | 6,552 | 0.00036% |
| 5328 | 叶齐椿 | 52010319511129XXXX | 6,552 | 0.00036% |
| 5329 | 董纲 | 52010219731204XXXX | 6,552 | 0.00036% |
| 5330 | 刘俊 | 52010319590114XXXX | 6,552 | 0.00036% |

| 编号 | 股东姓名 | 身份证号 | 持股数量 | 持股比例 |
|------|------|--------------------|-------|----------|
| 5331 | 李文红 | 52010219701220XXXX | 6,552 | 0.00036% |
| 5332 | 张曼琦 | 52010319540914XXXX | 6,552 | 0.00036% |
| 5333 | 刘永刚 | 52010319581107XXXX | 6,552 | 0.00036% |
| 5334 | 王黔辉 | 52010319360713XXXX | 6,552 | 0.00036% |
| 5335 | 何莉琼 | 52010319510125XXXX | 6,552 | 0.00036% |
| 5336 | 余跃良 | 52010369081XXXX | 6,552 | 0.00036% |
| 5337 | 令狐世刚 | 52010319321218XXXX | 6,552 | 0.00036% |
| 5338 | 刘文黔 | 51021419661228XXXX | 6,552 | 0.00036% |
| 5339 | 梁兰英 | 52010219310522XXXX | 6,552 | 0.00036% |
| 5340 | 张蓓 | 52010319740616XXXX | 6,552 | 0.00036% |
| 5341 | 刘道华 | 52010319280827XXXX | 6,552 | 0.00036% |
| 5342 | 苏丽芬 | 52252519421223XXXX | 6,552 | 0.00036% |
| 5343 | 陈顺洪 | 52010219200410XXXX | 6,552 | 0.00036% |
| 5344 | 汪玉珍 | 52010219520303XXXX | 6,552 | 0.00036% |
| 5345 | 顾鼎文 | 52010319240212XXXX | 6,552 | 0.00036% |
| 5346 | 王立华 | 52010219470116XXXX | 6,552 | 0.00036% |
| 5347 | 苏丽芳 | 52010219441224XXXX | 6,552 | 0.00036% |
| 5348 | 赵群芬 | 52010319721217XXXX | 6,552 | 0.00036% |
| 5349 | 王宪惠 | 52010219471127XXXX | 6,552 | 0.00036% |
| 5350 | 李清鸿 | 52010319320311XXXX | 6,552 | 0.00036% |
| 5351 | 刘新 | 52010319540102XXXX | 6,552 | 0.00036% |
| 5352 | 杨军 | 52010319511006XXXX | 6,552 | 0.00036% |
| 5353 | 卢俊 | 52010319470128XXXX | 6,552 | 0.00036% |
| 5354 | 徐文琼 | 52010219501228XXXX | 6,552 | 0.00036% |
| 5355 | 曾模 | 52010319601118XXXX | 6,552 | 0.00036% |
| 5356 | 朱秀华 | 52010219330720XXXX | 6,552 | 0.00036% |
| 5357 | 王光盛 | 52010319241226XXXX | 6,552 | 0.00036% |
| 5358 | 郭存庄 | 52010219310308XXXX | 6,552 | 0.00036% |
| 5359 | 陈永宁 | 52010219371226XXXX | 6,552 | 0.00036% |
| 5360 | 汤毓贵 | 52010219501212XXXX | 6,552 | 0.00036% |
| 5361 | 李木兰 | 52011119450404XXXX | 6,552 | 0.00036% |
| 5362 | 曾庆云 | 52010319731119XXXX | 6,461 | 0.00036% |
| 5363 | 宋晓竹 | 52010319500503XXXX | 6,461 | 0.00036% |
| 5364 | 万励 | 52010219911218XXXX | 6,435 | 0.00036% |
| 5365 | 吴学德 | 52010319630803XXXX | 6,435 | 0.00036% |
| 5366 | 林跃琼 | 52011319500919XXXX | 6,435 | 0.00036% |
| 5367 | 许兰 | 52010219610322XXXX | 6,435 | 0.00036% |
| 5368 | 姚建一 | 52010319531012XXXX | 6,435 | 0.00036% |
| 5369 | 吴莹莹 | 52010319760307XXXX | 6,435 | 0.00036% |
| 5370 | 吴启旺 | 52010219401223XXXX | 6,435 | 0.00036% |
| 5371 | 汤幼君 | 52010219440716XXXX | 6,435 | 0.00036% |
| 5372 | 周俊荣 | 52011219530815XXXX | 6,435 | 0.00036% |

| 编号 | 股东姓名 | 身份证号 | 持股数量 | 持股比例 |
|------|------|--------------------|-------|----------|
| 5373 | 丁培静 | 52010219490918XXXX | 6,435 | 0.00036% |
| 5374 | 丁培珠 | 52011219430911XXXX | 6,435 | 0.00036% |
| 5375 | 朱孝芳 | 52010319530404XXXX | 6,435 | 0.00036% |
| 5376 | 冯植兰 | 52010219450920XXXX | 6,435 | 0.00036% |
| 5377 | 彭丽灿 | 52010219401228XXXX | 6,435 | 0.00036% |
| 5378 | 李梦秋 | 52010219460905XXXX | 6,435 | 0.00036% |
| 5379 | 朱孝芬 | 52010319501002XXXX | 6,435 | 0.00036% |
| 5380 | 盖薇 | 52242519620503XXXX | 6,435 | 0.00036% |
| 5381 | 蒋文韬 | 52010319820304XXXX | 6,435 | 0.00036% |
| 5382 | 胡君 | 52010319401226XXXX | 6,435 | 0.00036% |
| 5383 | 蒋玉兰 | 53012219631205XXXX | 6,435 | 0.00036% |
| 5384 | 曹坤 | 52010219770217XXXX | 6,410 | 0.00036% |
| 5385 | 赵祥英 | 52011219420830XXXX | 6,410 | 0.00036% |
| 5386 | 魏道国 | 52010319650504XXXX | 6,380 | 0.00035% |
| 5387 | 薛笑建 | 52010219520902XXXX | 6,318 | 0.00035% |
| 5388 | 任建平 | 52010219520313XXXX | 6,318 | 0.00035% |
| 5389 | 郑莉莉 | 52010319470628XXXX | 6,318 | 0.00035% |
| 5390 | 王金水 | 52010219600112XXXX | 6,318 | 0.00035% |
| 5391 | 陈麒忠 | 52010264021XXXX | 6,318 | 0.00035% |
| 5392 | 陆国荣 | 52010219421018XXXX | 6,318 | 0.00035% |
| 5393 | 姚伟 | 52010319501205XXXX | 6,318 | 0.00035% |
| 5394 | 李启容 | 52010319480407XXXX | 6,318 | 0.00035% |
| 5395 | 罗晖 | 52250119690822XXXX | 6,310 | 0.00035% |
| 5396 | 王彬 | 52010219651201XXXX | 6,300 | 0.00035% |
| 5397 | 闵培忠 | 52010219620113XXXX | 6,201 | 0.00034% |
| 5398 | 李忠 | 52010219630627XXXX | 6,201 | 0.00034% |
| 5399 | 张登杨 | 52010319420812XXXX | 6,201 | 0.00034% |
| 5400 | 周俊 | 52010365041XXXX | 6,201 | 0.00034% |
| 5401 | 兰廷军 | 52010319471201XXXX | 6,201 | 0.00034% |
| 5402 | 潘年美 | 52010219520511XXXX | 6,201 | 0.00034% |
| 5403 | 王建 | 52010219530425XXXX | 6,201 | 0.00034% |
| 5404 | 刘盛文 | 52010266112XXXX | 6,201 | 0.00034% |
| 5405 | 龙桂芳 | 52010219420806XXXX | 6,201 | 0.00034% |
| 5406 | 高广明 | 52010219620225XXXX | 6,201 | 0.00034% |
| 5407 | 李萍 | 52010319630430XXXX | 6,201 | 0.00034% |
| 5408 | 薛扬真 | 52010319620828XXXX | 6,201 | 0.00034% |
| 5409 | 郝修琼 | 52010219570322XXXX | 6,201 | 0.00034% |
| 5410 | 刘华 | 52010219630108XXXX | 6,201 | 0.00034% |
| 5411 | 郭进 | 52010319741129XXXX | 6,201 | 0.00034% |
| 5412 | 王海萍 | 52010219561110XXXX | 6,201 | 0.00034% |
| 5413 | 路越平 | 52010219650615XXXX | 6,201 | 0.00034% |
| 5414 | 路云平 | 52010219621004XXXX | 6,201 | 0.00034% |

| 编号 | 股东姓名 | 身份证号 | 持股数量 | 持股比例 |
|------|------|--------------------|-------|----------|
| 5415 | 郭云 | 52010319640103XXXX | 6,201 | 0.00034% |
| 5416 | 周美君 | 52010319420309XXXX | 6,201 | 0.00034% |
| 5417 | 蔡海量 | 52010219660709XXXX | 6,201 | 0.00034% |
| 5418 | 张露明 | 52010219561205XXXX | 6,201 | 0.00034% |
| 5419 | 王天麟 | 52010319600425XXXX | 6,201 | 0.00034% |
| 5420 | 兰玉华 | 52010219500130XXXX | 6,201 | 0.00034% |
| 5421 | 盛飞 | 52010219480213XXXX | 6,201 | 0.00034% |
| 5422 | 梁正荣 | 52010319630122XXXX | 6,201 | 0.00034% |
| 5423 | 陈颖丹 | 52010219550107XXXX | 6,201 | 0.00034% |
| 5424 | 刘国华 | 52010319500420XXXX | 6,201 | 0.00034% |
| 5425 | 赵迪生 | 52010219380827XXXX | 6,201 | 0.00034% |
| 5426 | 臧健 | 52010219630927XXXX | 6,201 | 0.00034% |
| 5427 | 江燕 | 52010319550805XXXX | 6,201 | 0.00034% |
| 5428 | 陈卓 | 52010319560926XXXX | 6,201 | 0.00034% |
| 5429 | 曾光福 | 52010219450119XXXX | 6,201 | 0.00034% |
| 5430 | 陈明远 | 52010219460209XXXX | 6,201 | 0.00034% |
| 5431 | 范新 | 52010319640207XXXX | 6,201 | 0.00034% |
| 5432 | 季梅 | 52010219440322XXXX | 6,201 | 0.00034% |
| 5433 | 刘小龙 | 52010319521225XXXX | 6,201 | 0.00034% |
| 5434 | 鲍彩云 | 52010219580310XXXX | 6,201 | 0.00034% |
| 5435 | 沙军 | 52010219560329XXXX | 6,201 | 0.00034% |
| 5436 | 付莲 | 52010319550102XXXX | 6,201 | 0.00034% |
| 5437 | 杨卫林 | 52010219610417XXXX | 6,201 | 0.00034% |
| 5438 | 赵梅光 | 52010219450117XXXX | 6,201 | 0.00034% |
| 5439 | 李德贵 | 52010219400226XXXX | 6,201 | 0.00034% |
| 5440 | 姜贻钊 | 52010219400515XXXX | 6,201 | 0.00034% |
| 5441 | 李媛 | 52010219680421XXXX | 6,201 | 0.00034% |
| 5442 | 冯仁江 | 52011119640701XXXX | 6,201 | 0.00034% |
| 5443 | 蒋建华 | 52010319540920XXXX | 6,201 | 0.00034% |
| 5444 | 范育新 | 52010319560422XXXX | 6,201 | 0.00034% |
| 5445 | 廖亚萍 | 52010219610626XXXX | 6,201 | 0.00034% |
| 5446 | 张晓明 | 52010319561228XXXX | 6,201 | 0.00034% |
| 5447 | 齐华骅 | 52010219620101XXXX | 6,201 | 0.00034% |
| 5448 | 林凤英 | 52010219500915XXXX | 6,201 | 0.00034% |
| 5449 | 刘其德 | 52010319341108XXXX | 6,201 | 0.00034% |
| 5450 | 李健君 | 52010319641007XXXX | 6,201 | 0.00034% |
| 5451 | 景同仁 | 52010326082XXXX | 6,201 | 0.00034% |
| 5452 | 陈海修 | 52010319381024XXXX | 6,201 | 0.00034% |
| 5453 | 刘必权 | 52010319310901XXXX | 6,201 | 0.00034% |
| 5454 | 李坚 | 52010319630901XXXX | 6,201 | 0.00034% |
| 5455 | 刘传庆 | 52010319640817XXXX | 6,201 | 0.00034% |
| 5456 | 杨宗林 | 52010219370323XXXX | 6,201 | 0.00034% |

| 编号 | 股东姓名 | 身份证号 | 持股数量 | 持股比例 |
|------|------|--------------------|-------|----------|
| 5457 | 王永刚 | 52010319461212XXXX | 6,201 | 0.00034% |
| 5458 | 李学广 | 52010219340626XXXX | 6,201 | 0.00034% |
| 5459 | 龙旭波 | 52010219670814XXXX | 6,201 | 0.00034% |
| 5460 | 王宗砚 | 52010219470116XXXX | 6,201 | 0.00034% |
| 5461 | 兰玉清 | 52010219480812XXXX | 6,201 | 0.00034% |
| 5462 | 卓开碧 | 52010219560316XXXX | 6,201 | 0.00034% |
| 5463 | 袁雪蓉 | 52010319561123XXXX | 6,201 | 0.00034% |
| 5464 | 颜颖 | 52010219580503XXXX | 6,201 | 0.00034% |
| 5465 | 陈显斌 | 52010219480105XXXX | 6,201 | 0.00034% |
| 5466 | 何伊 | 52010319600413XXXX | 6,201 | 0.00034% |
| 5467 | 王德刚 | 52010219630818XXXX | 6,201 | 0.00034% |
| 5468 | 蒲廷显 | 52010219470727XXXX | 6,201 | 0.00034% |
| 5469 | 段琼 | 52010365111XXXX | 6,201 | 0.00034% |
| 5470 | 肖广元 | 52010219440505XXXX | 6,201 | 0.00034% |
| 5471 | 姚祖伦 | 52010219481002XXXX | 6,201 | 0.00034% |
| 5472 | 冉隆飞 | 52010219420501XXXX | 6,201 | 0.00034% |
| 5473 | 王泓芳 | 52010219600505XXXX | 6,201 | 0.00034% |
| 5474 | 张文 | 52010219601013XXXX | 6,201 | 0.00034% |
| 5475 | 刘辉瑜 | 52010219621204XXXX | 6,201 | 0.00034% |
| 5476 | 梁萍 | 52010365121XXXX | 6,201 | 0.00034% |
| 5477 | 潘金国 | 52010219661004XXXX | 6,201 | 0.00034% |
| 5478 | 何玉凤 | 52010319520502XXXX | 6,201 | 0.00034% |
| 5479 | 梁建奇 | 52010319580116XXXX | 6,201 | 0.00034% |
| 5480 | 姚竹君 | 52010232060XXXX | 6,201 | 0.00034% |
| 5481 | 罗兴顺 | 52010319530829XXXX | 6,201 | 0.00034% |
| 5482 | 崔瑾 | 52010263110XXXX | 6,201 | 0.00034% |
| 5483 | 卯昌平 | 52010319320604XXXX | 6,201 | 0.00034% |
| 5484 | 付学深 | 52010319630805XXXX | 6,201 | 0.00034% |
| 5485 | 罗玉碧 | 52010219630717XXXX | 6,201 | 0.00034% |
| 5486 | 张开明 | 52010219520114XXXX | 6,201 | 0.00034% |
| 5487 | 周应奎 | 52010219570516XXXX | 6,201 | 0.00034% |
| 5488 | 叶美娣 | 52010219450701XXXX | 6,201 | 0.00034% |
| 5489 | 陈永德 | 52010219450216XXXX | 6,201 | 0.00034% |
| 5490 | 梁东升 | 52010319481204XXXX | 6,201 | 0.00034% |
| 5491 | 熊曼 | 52010232031XXXX | 6,201 | 0.00034% |
| 5492 | 马伦先 | 52010319440202XXXX | 6,201 | 0.00034% |
| 5493 | 桂文乾 | 52010255050XXXX | 6,201 | 0.00034% |
| 5494 | 辛华生 | 52010319251206XXXX | 6,201 | 0.00034% |
| 5495 | 胡雪珍 | 52010319291108XXXX | 6,201 | 0.00034% |
| 5496 | 向传敏 | 52010319651228XXXX | 6,201 | 0.00034% |
| 5497 | 林坚 | 52010319641026XXXX | 6,201 | 0.00034% |
| 5498 | 王显春 | 52010319621212XXXX | 6,201 | 0.00034% |

| 编号 | 股东姓名 | 身份证号 | 持股数量 | 持股比例 |
|------|------|--------------------|-------|----------|
| 5499 | 王全忠 | 52010219250908XXXX | 6,201 | 0.00034% |
| 5500 | 郑虹 | 52010219641104XXXX | 6,201 | 0.00034% |
| 5501 | 樊道庄 | 52010219330408XXXX | 6,201 | 0.00034% |
| 5502 | 翟强 | 52010319630503XXXX | 6,201 | 0.00034% |
| 5503 | 杨炯 | 52010319651217XXXX | 6,201 | 0.00034% |
| 5504 | 高骏 | 52010219540728XXXX | 6,201 | 0.00034% |
| 5505 | 张世荣 | 52010219620227XXXX | 6,201 | 0.00034% |
| 5506 | 欧才黔 | 52010219580913XXXX | 6,201 | 0.00034% |
| 5507 | 蒋仕贵 | 52010219551012XXXX | 6,201 | 0.00034% |
| 5508 | 石启文 | 52010219330504XXXX | 6,201 | 0.00034% |
| 5509 | 钟明华 | 52010219560922XXXX | 6,201 | 0.00034% |
| 5510 | 龚宇麟 | 52010319540124XXXX | 6,201 | 0.00034% |
| 5511 | 孙怡 | 52010319470314XXXX | 6,201 | 0.00034% |
| 5512 | 孔维文 | 52010219631126XXXX | 6,201 | 0.00034% |
| 5513 | 胡杨吾 | 52010219351104XXXX | 6,201 | 0.00034% |
| 5514 | 彭云 | 52010319610412XXXX | 6,201 | 0.00034% |
| 5515 | 罗余芬 | 52010319460228XXXX | 6,201 | 0.00034% |
| 5516 | 陈捷 | 52010219580414XXXX | 6,201 | 0.00034% |
| 5517 | 石贵林 | 52010219660703XXXX | 6,110 | 0.00034% |
| 5518 | 张娅梅 | 52242119701205XXXX | 6,110 | 0.00034% |
| 5519 | 胡玉珍 | 52010219451211XXXX | 6,110 | 0.00034% |
| 5520 | 黄尹彪 | 52010319610509XXXX | 6,084 | 0.00034% |
| 5521 | 李杰 | 52010319331123XXXX | 6,084 | 0.00034% |
| 5522 | 高有芳 | 52010219520904XXXX | 6,084 | 0.00034% |
| 5523 | 陈渝敏 | 52010319601023XXXX | 6,084 | 0.00034% |
| 5524 | 宋永经 | 52010319371124XXXX | 6,084 | 0.00034% |
| 5525 | 季宏军 | 52010319511214XXXX | 6,084 | 0.00034% |
| 5526 | 李平均 | 52010319430920XXXX | 6,084 | 0.00034% |
| 5527 | 申曼平 | 52010319311106XXXX | 6,084 | 0.00034% |
| 5528 | 王宏开 | 52010219261213XXXX | 6,084 | 0.00034% |
| 5529 | 王治强 | 52010319540108XXXX | 6,084 | 0.00034% |
| 5530 | 杨毅然 | 52010319281102XXXX | 6,084 | 0.00034% |
| 5531 | 殷菊华 | 52010219281103XXXX | 6,084 | 0.00034% |
| 5532 | 张颜芬 | 52010319480420XXXX | 6,084 | 0.00034% |
| 5533 | 赵超 | 52010319491228XXXX | 6,084 | 0.00034% |
| 5534 | 赵小吉 | 52010319511020XXXX | 6,084 | 0.00034% |
| 5535 | 李小萍 | 52010219531031XXXX | 6,084 | 0.00034% |
| 5536 | 黄丽晖 | 52010319690429XXXX | 6,084 | 0.00034% |
| 5537 | 吴高农 | 52010330120XXXX | 6,084 | 0.00034% |
| 5538 | 易伟艳 | 52011119710119XXXX | 6,010 | 0.00033% |
| 5539 | 许卉 | 52010319720326XXXX | 6,000 | 0.00033% |
| 5540 | 姚燕 | 52010319730102XXXX | 6,000 | 0.00033% |

| 编号 | 股东姓名 | 身份证号 | 持股数量 | 持股比例 |
|------|------|--------------------|-------|----------|
| 5541 | 张荣 | 52010319560914XXXX | 6,000 | 0.00033% |
| 5542 | 袁曼玲 | 52010319521101XXXX | 6,000 | 0.00033% |
| 5543 | 周丽萍 | 52010219551005XXXX | 6,000 | 0.00033% |
| 5544 | 李晓东 | 52010219730611XXXX | 6,000 | 0.00033% |
| 5545 | 王林龙 | 52010319610209XXXX | 6,000 | 0.00033% |
| 5546 | 丁慧萍 | 52010219541206XXXX | 5,974 | 0.00033% |
| 5547 | 张敏慧 | 52010319581229XXXX | 5,967 | 0.00033% |
| 5548 | 龚显立 | 52010319260915XXXX | 5,967 | 0.00033% |
| 5549 | 詹政 | 52010319660521XXXX | 5,967 | 0.00033% |
| 5550 | 翁永生 | 52010219300915XXXX | 5,967 | 0.00033% |
| 5551 | 刘韬 | 52010319741025XXXX | 5,944 | 0.00033% |
| 5552 | 洪静 | 52010319730221XXXX | 5,910 | 0.00033% |
| 5553 | 王政 | 52010319771231XXXX | 5,891 | 0.00033% |
| 5554 | 袁亚萍 | 52010219590116XXXX | 5,885 | 0.00033% |
| 5555 | 詹先琪 | 52010319860227XXXX | 5,850 | 0.00033% |
| 5556 | 戴顺勇 | 52250119741116XXXX | 5,850 | 0.00033% |
| 5557 | 朱泽惠 | 52010219550504XXXX | 5,850 | 0.00033% |
| 5558 | 盛成庆 | 52020119580331XXXX | 5,850 | 0.00033% |
| 5559 | 刘黔义 | 52010219520313XXXX | 5,850 | 0.00033% |
| 5560 | 蒋贤芳 | 52010319590405XXXX | 5,850 | 0.00033% |
| 5561 | 邹明洁 | 52010319620804XXXX | 5,850 | 0.00033% |
| 5562 | 杨敬 | 31010719660828XXXX | 5,850 | 0.00033% |
| 5563 | 许云 | 52010219540612XXXX | 5,850 | 0.00033% |
| 5564 | 程媛媛 | 52011119821231XXXX | 5,850 | 0.00033% |
| 5565 | 刘文俊 | 52010319790526XXXX | 5,850 | 0.00033% |
| 5566 | 王于涓 | 52010319710519XXXX | 5,850 | 0.00033% |
| 5567 | 刘辉 | 52010319760701XXXX | 5,850 | 0.00033% |
| 5568 | 李本伟 | 52010319761224XXXX | 5,850 | 0.00033% |
| 5569 | 胡玉华 | 52010319390315XXXX | 5,850 | 0.00033% |
| 5570 | 廖邦荣 | 52010219410601XXXX | 5,850 | 0.00033% |
| 5571 | 吴卫东 | 52010219700328XXXX | 5,850 | 0.00033% |
| 5572 | 朱江 | 52010219650830XXXX | 5,850 | 0.00033% |
| 5573 | 倪莹 | 52010262081XXXX | 5,850 | 0.00033% |
| 5574 | 左连芬 | 52242519500720XXXX | 5,850 | 0.00033% |
| 5575 | 陈亚 | 52011319800409XXXX | 5,850 | 0.00033% |
| 5576 | 吕风云 | 52011319330812XXXX | 5,850 | 0.00033% |
| 5577 | 杨照青 | 52011119700716XXXX | 5,850 | 0.00033% |
| 5578 | 管永发 | 52252519400504XXXX | 5,850 | 0.00033% |
| 5579 | 曹凤芝 | 52252519421004XXXX | 5,850 | 0.00033% |
| 5580 | 杨琼 | 52252519491128XXXX | 5,850 | 0.00033% |
| 5581 | 杨芬 | 52010319481224XXXX | 5,850 | 0.00033% |
| 5582 | 李定兰 | 51010319720112XXXX | 5,850 | 0.00033% |

| 编号 | 股东姓名 | 身份证号 | 持股数量 | 持股比例 |
|------|------|--------------------|-------|----------|
| 5583 | 袁勇 | 51021267032XXXX | 5,850 | 0.00033% |
| 5584 | 王彬 | 52010319670711XXXX | 5,850 | 0.00033% |
| 5585 | 郭艳 | 52010319680925XXXX | 5,850 | 0.00033% |
| 5586 | 陈晓雁 | 52011119680611XXXX | 5,850 | 0.00033% |
| 5587 | 曲贵玲 | 52011119600303XXXX | 5,850 | 0.00033% |
| 5588 | 徐公斌 | 52222619660510XXXX | 5,850 | 0.00033% |
| 5589 | 胡新利 | 52010219700102XXXX | 5,850 | 0.00033% |
| 5590 | 吴志毅 | 52010319620703XXXX | 5,850 | 0.00033% |
| 5591 | 匡国华 | 52010319420603XXXX | 5,850 | 0.00033% |
| 5592 | 刘振峰 | 52010319840313XXXX | 5,850 | 0.00033% |
| 5593 | 杨彪 | 52252519670815XXXX | 5,850 | 0.00033% |
| 5594 | 杨明英 | 52252519400401XXXX | 5,850 | 0.00033% |
| 5595 | 毛远业 | 52252519520701XXXX | 5,850 | 0.00033% |
| 5596 | 程秀芳 | 52010319600302XXXX | 5,850 | 0.00033% |
| 5597 | 张幼农 | 52010351110XXXX | 5,850 | 0.00033% |
| 5598 | 肖青鸾 | 52010219351124XXXX | 5,850 | 0.00033% |
| 5599 | 赵世金 | 52242419740913XXXX | 5,850 | 0.00033% |
| 5600 | 朱玲 | 52010319651201XXXX | 5,850 | 0.00033% |
| 5601 | 丁一 | 53010219830516XXXX | 5,850 | 0.00033% |
| 5602 | 王禹 | 52010319780903XXXX | 5,850 | 0.00033% |
| 5603 | 黎虹 | 52010319671023XXXX | 5,850 | 0.00033% |
| 5604 | 王云芬 | 52010319640127XXXX | 5,850 | 0.00033% |
| 5605 | 郭有恒 | 52010219430829XXXX | 5,850 | 0.00033% |
| 5606 | 李明学 | 52010219390124XXXX | 5,850 | 0.00033% |
| 5607 | 张怀恭 | 52010319470812XXXX | 5,850 | 0.00033% |
| 5608 | 代劲支 | 52010325061XXXX | 5,850 | 0.00033% |
| 5609 | 章靖 | 52010353051XXXX | 5,850 | 0.00033% |
| 5610 | 李星 | 52010319700426XXXX | 5,850 | 0.00033% |
| 5611 | 王德芬 | 52010219400708XXXX | 5,850 | 0.00033% |
| 5612 | 杨永康 | 52010319500726XXXX | 5,850 | 0.00033% |
| 5613 | 赵福林 | 52010319420522XXXX | 5,850 | 0.00033% |
| 5614 | 王正山 | 52010319651127XXXX | 5,850 | 0.00033% |
| 5615 | 李光芬 | 52010319510403XXXX | 5,850 | 0.00033% |
| 5616 | 刘重文 | 52010319470716XXXX | 5,850 | 0.00033% |
| 5617 | 郭秀英 | 52010219580430XXXX | 5,850 | 0.00033% |
| 5618 | 刘黔英 | 52010219460318XXXX | 5,850 | 0.00033% |
| 5619 | 曾永雄 | 52010219421020XXXX | 5,850 | 0.00033% |
| 5620 | 刘洺睿 | 52010219860212XXXX | 5,850 | 0.00033% |
| 5621 | 张肃 | 52010319550809XXXX | 5,850 | 0.00033% |
| 5622 | 王大畏 | 52010219440203XXXX | 5,850 | 0.00033% |
| 5623 | 张忠祥 | 52010319600129XXXX | 5,850 | 0.00033% |
| 5624 | 徐卫 | 52010219530728XXXX | 5,850 | 0.00033% |

| 编号 | 股东姓名 | 身份证号 | 持股数量 | 持股比例 |
|------|------|--------------------|-------|----------|
| 5625 | 雷忠敏 | 52010219650309XXXX | 5,850 | 0.00033% |
| 5626 | 王桂珍 | 52010219381107XXXX | 5,850 | 0.00033% |
| 5627 | 李茂益 | 52010219280518XXXX | 5,850 | 0.00033% |
| 5628 | 李志渝 | 52010219580526XXXX | 5,850 | 0.00033% |
| 5629 | 潘文标 | 52010319641010XXXX | 5,850 | 0.00033% |
| 5630 | 田麟生 | 52010319330107XXXX | 5,850 | 0.00033% |
| 5631 | 冯龙飞 | 52011119890106XXXX | 5,850 | 0.00033% |
| 5632 | 王所敏 | 52011319320207XXXX | 5,850 | 0.00033% |
| 5633 | 冉泽桂 | 52011319480617XXXX | 5,850 | 0.00033% |
| 5634 | 谭守玉 | 52011319531126XXXX | 5,850 | 0.00033% |
| 5635 | 毛桂芬 | 52011332041XXXX | 5,850 | 0.00033% |
| 5636 | 梅英 | 52011319650312XXXX | 5,850 | 0.00033% |
| 5637 | 王德恒 | 52011319440423XXXX | 5,850 | 0.00033% |
| 5638 | 张兴 | 52011319790918XXXX | 5,850 | 0.00033% |
| 5639 | 张振 | 52011319760820XXXX | 5,850 | 0.00033% |
| 5640 | 朱治霖 | 52011219940422XXXX | 5,850 | 0.00033% |
| 5641 | 李敏 | 52010219690726XXXX | 5,850 | 0.00033% |
| 5642 | 刘文举 | 52252519420720XXXX | 5,850 | 0.00033% |
| 5643 | 王钧 | 52250219720913XXXX | 5,840 | 0.00032% |
| 5644 | 赵萍 | 52010219730517XXXX | 5,810 | 0.00032% |
| 5645 | 孟谦 | 52010219711022XXXX | 5,810 | 0.00032% |
| 5646 | 宋书明 | 52242419821010XXXX | 5,800 | 0.00032% |
| 5647 | 梁琦 | 52010319720727XXXX | 5,800 | 0.00032% |
| 5648 | 姚绍筑 | 52010219540107XXXX | 5,800 | 0.00032% |
| 5649 | 姜丽萍 | 52011319681029XXXX | 5,770 | 0.00032% |
| 5650 | 吴志慧 | 52010319491205XXXX | 5,733 | 0.00032% |
| 5651 | 胡祖华 | 52010219351212XXXX | 5,733 | 0.00032% |
| 5652 | 陈华 | 52011219631001XXXX | 5,733 | 0.00032% |
| 5653 | 周肇龄 | 52010319510521XXXX | 5,733 | 0.00032% |
| 5654 | 方春涛 | 52011119640318XXXX | 5,733 | 0.00032% |
| 5655 | 聂德明 | 52010219430307XXXX | 5,733 | 0.00032% |
| 5656 | 刘慧 | 52010319741121XXXX | 5,710 | 0.00032% |
| 5657 | 龙敏 | 52010219760313XXXX | 5,710 | 0.00032% |
| 5658 | 李杰 | 52010219790327XXXX | 5,710 | 0.00032% |
| 5659 | 刘正光 | 52010319621018XXXX | 5,710 | 0.00032% |
| 5660 | 刘蓉 | 52010219700314XXXX | 5,700 | 0.00032% |
| 5661 | 曾玉龙 | 52010319750218XXXX | 5,700 | 0.00032% |
| 5662 | 左雯艳 | 52010319900217XXXX | 5,700 | 0.00032% |
| 5663 | 袁曼琦 | 52010319581122XXXX | 5,700 | 0.00032% |
| 5664 | 万继光 | 52010219590628XXXX | 5,700 | 0.00032% |
| 5665 | 李晓慧 | 52010319600110XXXX | 5,625 | 0.00031% |
| 5666 | 张莉莉 | 52010219551121XXXX | 5,623 | 0.00031% |

| 编号 | 股东姓名 | 身份证号 | 持股数量 | 持股比例 |
|------|------|---------------------|-------|----------|
| 5667 | 宋冶铖 | 52010319870713XXXX | 5,616 | 0.00031% |
| 5668 | 张开筑 | 52010319420712XXXX | 5,616 | 0.00031% |
| 5669 | 刘梅 | 52010319620304XXXX | 5,616 | 0.00031% |
| 5670 | 王志军 | 52010219611126XXXX | 5,616 | 0.00031% |
| 5671 | 杨燕 | 52010319580303XXXX | 5,616 | 0.00031% |
| 5672 | 竦启莉 | 52010319460209XXXX | 5,616 | 0.00031% |
| 5673 | 禹廷贵 | 52010330072XXXX | 5,616 | 0.00031% |
| 5674 | 黄志芳 | 52010219420127XXXX | 5,616 | 0.00031% |
| 5675 | 申文珍 | 52010319280426XXXX | 5,616 | 0.00031% |
| 5676 | 王国华 | 52010219321116XXXX | 5,616 | 0.00031% |
| 5677 | 郭光卫 | 52010219580101XXXX | 5,616 | 0.00031% |
| 5678 | 杨通琴 | 52010219480505XXXX | 5,616 | 0.00031% |
| 5679 | 茆德钦 | 52010319260915XXXX | 5,616 | 0.00031% |
| 5680 | 伍治国 | 52010319350515XXXX | 5,616 | 0.00031% |
| 5681 | 方文娟 | 52010219470224XXXX | 5,616 | 0.00031% |
| 5682 | 胡青 | 52010319411107XXXX | 5,616 | 0.00031% |
| 5683 | 周尚勤 | 44030119511017XXXX | 5,616 | 0.00031% |
| 5684 | 冉太模 | 52011119580929XXXX | 5,616 | 0.00031% |
| 5685 | 党尚林 | 52010319570901XXXX | 5,616 | 0.00031% |
| 5686 | 温廷芳 | 52010319741227XXXX | 5,610 | 0.00031% |
| 5687 | 王义黔 | 52010319760718XXXX | 5,591 | 0.00031% |
| 5688 | 陈彤 | 52010219710412XXXX | 5,540 | 0.00031% |
| 5689 | 黄梅生 | 52010319481004XXXX | 5,510 | 0.00031% |
| 5690 | 余玉英 | 52010319580701XXXX | 5,500 | 0.00031% |
| 5691 | 李德富 | 52011119660416XXXX | 5,500 | 0.00031% |
| 5692 | 卢守恒 | 52010219350626XXXX | 5,500 | 0.00031% |
| 5693 | 邱黔萍 | 52010319611015XXXX | 5,499 | 0.00031% |
| 5694 | 张静平 | 52010319670820XXXX | 5,499 | 0.00031% |
| 5695 | 张凌飞 | 52010319460411XXXX | 5,499 | 0.00031% |
| 5696 | 邓厚其 | 52010319461012XXXX | 5,499 | 0.00031% |
| 5697 | 张开文 | 52010219290213XXXX | 5,499 | 0.00031% |
| 5698 | 曾昌碧 | 52010219490327XXXX | 5,499 | 0.00031% |
| 5699 | 潘桂香 | 52010219701227XXXX | 5,470 | 0.00030% |
| 5700 | 李杨伟 | 52212119680301XXXX | 5,410 | 0.00030% |
| 5701 | 毕海容 | 52010219750415XXXX | 5,410 | 0.00030% |
| 5702 | 李培华 | 52010219571015XXXX | 5,410 | 0.00030% |
| 5703 | 马骐 | 52010319730830XXXX | 5,410 | 0.00030% |
| 5704 | 宋翺 | 52010319770109XXXX | 5,410 | 0.00030% |
| 5705 | 戴彧 | 52010319760504XXXX | 5,410 | 0.00030% |
| 5706 | 潘蓉 | 52010319740822XXXX | 5,410 | 0.00030% |
| 5707 | 彭颖 | 520102197104203XXXX | 5,410 | 0.00030% |
| 5708 | 聂燕 | 52010219630607XXXX | 5,400 | 0.00030% |

| 编号 | 股东姓名 | 身份证号 | 持股数量 | 持股比例 |
|------|------|--------------------|-------|----------|
| 5709 | 林炎鑫 | 52011119400301XXXX | 5,382 | 0.00030% |
| 5710 | 但平 | 52010219500925XXXX | 5,382 | 0.00030% |
| 5711 | 陈永奇 | 52242419690404XXXX | 5,376 | 0.00030% |
| 5712 | 李卫红 | 52010219680324XXXX | 5,340 | 0.00030% |
| 5713 | 马瑜 | 52011219660511XXXX | 5,310 | 0.00030% |
| 5714 | 李彦 | 52010219760213XXXX | 5,310 | 0.00030% |
| 5715 | 曾艳 | 52010319730519XXXX | 5,310 | 0.00030% |
| 5716 | 贾竣焜 | 52010319700104XXXX | 5,310 | 0.00030% |
| 5717 | 周燕 | 52010319751130XXXX | 5,310 | 0.00030% |
| 5718 | 熊英 | 52210119750806XXXX | 5,310 | 0.00030% |
| 5719 | 黄娟 | 52213119800823XXXX | 5,310 | 0.00030% |
| 5720 | 郭祥云 | 52010319500723XXXX | 5,265 | 0.00029% |
| 5721 | 叶慎新 | 52010219350408XXXX | 5,265 | 0.00029% |
| 5722 | 谌世荣 | 52010319430107XXXX | 5,265 | 0.00029% |
| 5723 | 润清华 | 52252619400718XXXX | 5,265 | 0.00029% |
| 5724 | 陈孝泉 | 52010332011XXXX | 5,265 | 0.00029% |
| 5725 | 徐光哲 | 52010319320811XXXX | 5,265 | 0.00029% |
| 5726 | 杨继望 | 52010219611203XXXX | 5,265 | 0.00029% |
| 5727 | 刘瑞祥 | 52252119531117XXXX | 5,265 | 0.00029% |
| 5728 | 李顺英 | 52010319480316XXXX | 5,265 | 0.00029% |
| 5729 | 周文天 | 52011219221025XXXX | 5,265 | 0.00029% |
| 5730 | 杨波 | 52010319770208XXXX | 5,240 | 0.00029% |
| 5731 | 宋献八 | 52010319560925XXXX | 5,234 | 0.00029% |
| 5732 | 王继民 | 52010219710125XXXX | 5,225 | 0.00029% |
| 5733 | 周提军 | 52272819710824XXXX | 5,210 | 0.00029% |
| 5734 | 杨再智 | 52011119680318XXXX | 5,210 | 0.00029% |
| 5735 | 张冠文 | 52010219440714XXXX | 5,200 | 0.00029% |
| 5736 | 张虹 | 52010319400813XXXX | 5,200 | 0.00029% |
| 5737 | 陈炫羽 | 52010319750928XXXX | 5,191 | 0.00029% |
| 5738 | 宋贵孟 | 52010219560126XXXX | 5,148 | 0.00029% |
| 5739 | 张立克 | 52010219570710XXXX | 5,148 | 0.00029% |
| 5740 | 李雨桓 | 52010319801120XXXX | 5,148 | 0.00029% |
| 5741 | 王德勤 | 52010319390423XXXX | 5,148 | 0.00029% |
| 5742 | 曾黎 | 52010219741214XXXX | 5,148 | 0.00029% |
| 5743 | 田维柱 | 52010364062XXXX | 5,148 | 0.00029% |
| 5744 | 刘联英 | 52010219250401XXXX | 5,148 | 0.00029% |
| 5745 | 王瑞霞 | 52010219320616XXXX | 5,148 | 0.00029% |
| 5746 | 李秀英 | 52010319351215XXXX | 5,148 | 0.00029% |
| 5747 | 刘瑞兰 | 52010319570421XXXX | 5,148 | 0.00029% |
| 5748 | 罗绍武 | 52010319270816XXXX | 5,148 | 0.00029% |
| 5749 | 高凌 | 52010219500612XXXX | 5,148 | 0.00029% |
| 5750 | 陈德强 | 11010519651106XXXX | 5,148 | 0.00029% |

| 编号 | 股东姓名 | 身份证号 | 持股数量 | 持股比例 |
|------|------|--------------------|-------|----------|
| 5751 | 宋露霖 | 52222119460304XXXX | 5,148 | 0.00029% |
| 5752 | 杨启刚 | 52010319581114XXXX | 5,148 | 0.00029% |
| 5753 | 王忠强 | 52010219521005XXXX | 5,148 | 0.00029% |
| 5754 | 郭化舟 | 52010219560606XXXX | 5,148 | 0.00029% |
| 5755 | 李慧中 | 52020119481001XXXX | 5,148 | 0.00029% |
| 5756 | 蔡振山 | 52010219311202XXXX | 5,148 | 0.00029% |
| 5757 | 王海霞 | 52010319740822XXXX | 5,140 | 0.00029% |
| 5758 | 徐家匀 | 52010219550415XXXX | 5,095 | 0.00028% |
| 5759 | 李雪 | 52010319710519XXXX | 5,074 | 0.00028% |
| 5760 | 田睿 | 52010219740418XXXX | 5,050 | 0.00028% |
| 5761 | 杨建军 | 52010219710212XXXX | 5,039 | 0.00028% |
| 5762 | 向凌 | 52010319780414XXXX | 5,031 | 0.00028% |
| 5763 | 王娟 | 52010319840109XXXX | 5,031 | 0.00028% |
| 5764 | 王清珍 | 52010319421225XXXX | 5,031 | 0.00028% |
| 5765 | 周钦 | 52010319300607XXXX | 5,031 | 0.00028% |
| 5766 | 刘秉厚 | 52010230061XXXX | 5,031 | 0.00028% |
| 5767 | 颜克萍 | 52010319550127XXXX | 5,031 | 0.00028% |
| 5768 | 程维 | 52010219620402XXXX | 5,031 | 0.00028% |
| 5769 | 韩玉英 | 52010319500505XXXX | 5,031 | 0.00028% |
| 5770 | 赵世琴 | 52010219420211XXXX | 5,031 | 0.00028% |
| 5771 | 赵耘 | 32010219801117XXXX | 5,031 | 0.00028% |
| 5772 | 杨国英 | 52010219371219XXXX | 5,031 | 0.00028% |
| 5773 | 郑亚西 | 52010219571121XXXX | 5,031 | 0.00028% |
| 5774 | 孙振芳 | 52010319540430XXXX | 5,031 | 0.00028% |
| 5775 | 吕惠兰 | 52010219460106XXXX | 5,031 | 0.00028% |
| 5776 | 王琴珍 | 52011219360529XXXX | 5,031 | 0.00028% |
| 5777 | 林陇 | 52020219470227XXXX | 5,031 | 0.00028% |
| 5778 | 安性益 | 52010319341002XXXX | 5,031 | 0.00028% |
| 5779 | 欧阳怡 | 52010219670702XXXX | 5,000 | 0.00028% |
| 5780 | 许继萍 | 52010219710916XXXX | 5,000 | 0.00028% |
| 5781 | 陈小霞 | 52252519710610XXXX | 5,000 | 0.00028% |
| 5782 | 丁菡晶 | 52260119801231XXXX | 5,000 | 0.00028% |
| 5783 | 曾玉玲 | 52010319730808XXXX | 5,000 | 0.00028% |
| 5784 | 朱德樑 | 52010319461122XXXX | 5,000 | 0.00028% |
| 5785 | 邓敬伟 | 52010319630422XXXX | 5,000 | 0.00028% |
| 5786 | 周玉兰 | 52011119660120XXXX | 5,000 | 0.00028% |
| 5787 | 樊汝英 | 52011119650405XXXX | 4,974 | 0.00028% |
| 5788 | 王珏 | 52010219690428XXXX | 4,940 | 0.00027% |
| 5789 | 谭莉梅 | 52010219720129XXXX | 4,940 | 0.00027% |
| 5790 | 陈德堃 | 52010219390811XXXX | 4,914 | 0.00027% |
| 5791 | 席光德 | 52010319550617XXXX | 4,914 | 0.00027% |
| 5792 | 蒲红恩 | 52010219731010XXXX | 4,914 | 0.00027% |

| 编号 | 股东姓名 | 身份证号 | 持股数量 | 持股比例 |
|------|------|--------------------|-------|----------|
| 5793 | 杨斌 | 52010219761231XXXX | 4,914 | 0.00027% |
| 5794 | 曾素琴 | 52010319380316XXXX | 4,914 | 0.00027% |
| 5795 | 郑炳州 | 52011119671219XXXX | 4,914 | 0.00027% |
| 5796 | 邱海燕 | 52010319761115XXXX | 4,914 | 0.00027% |
| 5797 | 林杉 | 52010319571001XXXX | 4,914 | 0.00027% |
| 5798 | 彭厚信 | 52010319480907XXXX | 4,914 | 0.00027% |
| 5799 | 王亚栋 | 52010219430429XXXX | 4,914 | 0.00027% |
| 5800 | 于立良 | 52010219490611XXXX | 4,914 | 0.00027% |
| 5801 | 杨建 | 52010219750414XXXX | 4,914 | 0.00027% |
| 5802 | 郑春萍 | 52252519601119XXXX | 4,850 | 0.00027% |
| 5803 | 黄红宇 | 52232519630719XXXX | 4,850 | 0.00027% |
| 5804 | 黄燕筑 | 52010319701214XXXX | 4,840 | 0.00027% |
| 5805 | 张秋 | 52252119710928XXXX | 4,840 | 0.00027% |
| 5806 | 袁钧 | 52010219740927XXXX | 4,840 | 0.00027% |
| 5807 | 潘维 | 52010219760119XXXX | 4,840 | 0.00027% |
| 5808 | 覃峰 | 52010219761116XXXX | 4,840 | 0.00027% |
| 5809 | 尹顺明 | 52242319720822XXXX | 4,840 | 0.00027% |
| 5810 | 颜家齐 | 52010219630201XXXX | 4,840 | 0.00027% |
| 5811 | 陈志珍 | 52010319621126XXXX | 4,797 | 0.00027% |
| 5812 | 林国健 | 52010219310901XXXX | 4,797 | 0.00027% |
| 5813 | 马毅 | 52010219760112XXXX | 4,797 | 0.00027% |
| 5814 | 晏竹君 | 52010219610614XXXX | 4,797 | 0.00027% |
| 5815 | 刘萍萍 | 52010219700525XXXX | 4,797 | 0.00027% |
| 5816 | 王远芳 | 52010219300125XXXX | 4,797 | 0.00027% |
| 5817 | 洪成 | 52010219800915XXXX | 4,797 | 0.00027% |
| 5818 | 杜家祥 | 52010319310622XXXX | 4,797 | 0.00027% |
| 5819 | 刘泽薇 | 52010319351026XXXX | 4,797 | 0.00027% |
| 5820 | 张立无 | 52010319640121XXXX | 4,797 | 0.00027% |
| 5821 | 彭华 | 52010219591009XXXX | 4,797 | 0.00027% |
| 5822 | 姚月秀 | 52210119440511XXXX | 4,797 | 0.00027% |
| 5823 | 陈实 | 52010219401018XXXX | 4,797 | 0.00027% |
| 5824 | 罗文琪 | 52010219440130XXXX | 4,797 | 0.00027% |
| 5825 | 冉康明 | 52010219540504XXXX | 4,797 | 0.00027% |
| 5826 | 李曼丽 | 52010219451226XXXX | 4,797 | 0.00027% |
| 5827 | 刘德祥 | 52010219330723XXXX | 4,797 | 0.00027% |
| 5828 | 万汝静 | 52010219280216XXXX | 4,797 | 0.00027% |
| 5829 | 王祖珍 | 52010219410609XXXX | 4,797 | 0.00027% |
| 5830 | 王为珍 | 52010219320714XXXX | 4,797 | 0.00027% |
| 5831 | 苏仲藩 | 52010219350702XXXX | 4,797 | 0.00027% |
| 5832 | 申正喜 | 52010219570701XXXX | 4,797 | 0.00027% |
| 5833 | 王亚东 | 52010219440713XXXX | 4,797 | 0.00027% |
| 5834 | 江燕 | 52010319480319XXXX | 4,797 | 0.00027% |

| 编号 | 股东姓名 | 身份证号 | 持股数量 | 持股比例 |
|------|--------|--------------------|-------|----------|
| 5835 | 娄述之 | 52010319221009XXXX | 4,797 | 0.00027% |
| 5836 | 刘志勇 | 52010219731013XXXX | 4,789 | 0.00027% |
| 5837 | 郑春华 | 52250219570111XXXX | 4,780 | 0.00027% |
| 5838 | 余馨 | 52010319740314XXXX | 4,774 | 0.00027% |
| 5839 | 郑传琴(1) | 52252519530809XXXX | 4,770 | 0.00027% |
| 5840 | 吴丹 | 52010319760104XXXX | 4,700 | 0.00026% |
| 5841 | 冯智诚 | 52010219490222XXXX | 4,680 | 0.00026% |
| 5842 | 李萍 | 52010219681006XXXX | 4,680 | 0.00026% |
| 5843 | 龙梅 | 52010219740804XXXX | 4,680 | 0.00026% |
| 5844 | 陈园惠 | 52010219540802XXXX | 4,680 | 0.00026% |
| 5845 | 丁霖 | 52010219840514XXXX | 4,680 | 0.00026% |
| 5846 | 詹鸿兵 | 52010319680406XXXX | 4,680 | 0.00026% |
| 5847 | 余秀芬 | 52010319300526XXXX | 4,680 | 0.00026% |
| 5848 | 李光荣 | 52010319381215XXXX | 4,680 | 0.00026% |
| 5849 | 金承训 | 52010319320109XXXX | 4,680 | 0.00026% |
| 5850 | 杨祖德 | 52010364052XXXX | 4,680 | 0.00026% |
| 5851 | 李以梅 | 52010319711127XXXX | 4,680 | 0.00026% |
| 5852 | 张成英 | 52010319580817XXXX | 4,680 | 0.00026% |
| 5853 | 邓永春 | 52010319640401XXXX | 4,680 | 0.00026% |
| 5854 | 陈梅琳 | 52010219450624XXXX | 4,680 | 0.00026% |
| 5855 | 刘启英 | 52252519510116XXXX | 4,680 | 0.00026% |
| 5856 | 杨玉珍 | 52252532110XXXX | 4,680 | 0.00026% |
| 5857 | 赵群 | 52252537122XXXX | 4,680 | 0.00026% |
| 5858 | 丁丽萍 | 52252519640801XXXX | 4,680 | 0.00026% |
| 5859 | 施丽 | 52010219640925XXXX | 4,680 | 0.00026% |
| 5860 | 翁开明 | 52010319520509XXXX | 4,680 | 0.00026% |
| 5861 | 蒋超华 | 52010219291227XXXX | 4,680 | 0.00026% |
| 5862 | 曹力功 | 52010219361115XXXX | 4,680 | 0.00026% |
| 5863 | 许家时 | 52010219481013XXXX | 4,680 | 0.00026% |
| 5864 | 马家骅 | 52010319550825XXXX | 4,680 | 0.00026% |
| 5865 | 文晓燕 | 52010319640207XXXX | 4,680 | 0.00026% |
| 5866 | 杨廷仙 | 52010219570507XXXX | 4,680 | 0.00026% |
| 5867 | 邹永木 | 52010219410321XXXX | 4,680 | 0.00026% |
| 5868 | 詹玲 | 52010319600628XXXX | 4,680 | 0.00026% |
| 5869 | 方慧 | 52010219750303XXXX | 4,680 | 0.00026% |
| 5870 | 池振雄 | 52010219710705XXXX | 4,680 | 0.00026% |
| 5871 | 王俊惠 | 52010219400901XXXX | 4,680 | 0.00026% |
| 5872 | 张世红 | 52010219521216XXXX | 4,680 | 0.00026% |
| 5873 | 张素芬 | 52010319411224XXXX | 4,680 | 0.00026% |
| 5874 | 李凤珠 | 52010319670224XXXX | 4,680 | 0.00026% |
| 5875 | 韦登舜 | 52010219390901XXXX | 4,680 | 0.00026% |
| 5876 | 杨作俐 | 52010319520310XXXX | 4,680 | 0.00026% |

| 编号 | 股东姓名 | 身份证号 | 持股数量 | 持股比例 |
|------|------|--------------------|-------|----------|
| 5877 | 王明金 | 52010319620901XXXX | 4,680 | 0.00026% |
| 5878 | 周元学 | 52010319430412XXXX | 4,680 | 0.00026% |
| 5879 | 刘筑辉 | 52010319520413XXXX | 4,680 | 0.00026% |
| 5880 | 吴丽丽 | 52010350062XXXX | 4,680 | 0.00026% |
| 5881 | 杜桂兰 | 52010330111XXXX | 4,680 | 0.00026% |
| 5882 | 王爱月 | 52010319200927XXXX | 4,680 | 0.00026% |
| 5883 | 郑元书 | 52010319350722XXXX | 4,680 | 0.00026% |
| 5884 | 潘武定 | 52010319280807XXXX | 4,680 | 0.00026% |
| 5885 | 寿隽人 | 52010219220729XXXX | 4,680 | 0.00026% |
| 5886 | 张如珊 | 52010319451012XXXX | 4,680 | 0.00026% |
| 5887 | 朱崇琳 | 52010319530108XXXX | 4,680 | 0.00026% |
| 5888 | 张晓燕 | 52010319550518XXXX | 4,680 | 0.00026% |
| 5889 | 陈荣兴 | 52010319530630XXXX | 4,680 | 0.00026% |
| 5890 | 王莉利 | 52011319550307XXXX | 4,680 | 0.00026% |
| 5891 | 郭启东 | 52011319710310XXXX | 4,680 | 0.00026% |
| 5892 | 姚正书 | 52011319481006XXXX | 4,680 | 0.00026% |
| 5893 | 舒玉华 | 52260119330728XXXX | 4,680 | 0.00026% |
| 5894 | 田小蓉 | 52011219510315XXXX | 4,680 | 0.00026% |
| 5895 | 李新鑫 | 52011219870414XXXX | 4,680 | 0.00026% |
| 5896 | 谢军 | 52011119740807XXXX | 4,674 | 0.00026% |
| 5897 | 万应福 | 52212819700816XXXX | 4,640 | 0.00026% |
| 5898 | 蔡咏梅 | 52010319670510XXXX | 4,640 | 0.00026% |
| 5899 | 邓永贞 | 52010219420126XXXX | 4,563 | 0.00025% |
| 5900 | 陈桂 | 52010219510127XXXX | 4,563 | 0.00025% |
| 5901 | 杜小明 | 52010219620727XXXX | 4,563 | 0.00025% |
| 5902 | 胡经建 | 52010219550303XXXX | 4,563 | 0.00025% |
| 5903 | 李昌坤 | 52010219490812XXXX | 4,563 | 0.00025% |
| 5904 | 李祖文 | 52010219541227XXXX | 4,563 | 0.00025% |
| 5905 | 龙晓耕 | 52010319641206XXXX | 4,563 | 0.00025% |
| 5906 | 申小英 | 52010262081XXXX | 4,563 | 0.00025% |
| 5907 | 苏红莉 | 52010219630909XXXX | 4,563 | 0.00025% |
| 5908 | 孙亚玲 | 52010319640403XXXX | 4,563 | 0.00025% |
| 5909 | 胡嗣红 | 52010319621215XXXX | 4,563 | 0.00025% |
| 5910 | 王光珍 | 52010219561101XXXX | 4,563 | 0.00025% |
| 5911 | 王明芬 | 52010219400913XXXX | 4,563 | 0.00025% |
| 5912 | 徐宗怀 | 52010219450428XXXX | 4,563 | 0.00025% |
| 5913 | 叶萍 | 52010219381119XXXX | 4,563 | 0.00025% |
| 5914 | 俞庆云 | 52010319401005XXXX | 4,563 | 0.00025% |
| 5915 | 袁佩秋 | 52010219371026XXXX | 4,563 | 0.00025% |
| 5916 | 赵卡佳 | 52010319560627XXXX | 4,563 | 0.00025% |
| 5917 | 郑芳文 | 52010219371025XXXX | 4,563 | 0.00025% |
| 5918 | 陈秀梅 | 52010319740715XXXX | 4,540 | 0.00025% |

| 编号 | 股东姓名 | 身份证号 | 持股数量 | 持股比例 |
|------|------|--------------------|-------|----------|
| 5919 | 李宗典 | 41050419750727XXXX | 4,540 | 0.00025% |
| 5920 | 黄云曦 | 52010219671230XXXX | 4,540 | 0.00025% |
| 5921 | 张伟苏 | 52010219510116XXXX | 4,510 | 0.00025% |
| 5922 | 万邦彦 | 52010319500322XXXX | 4,510 | 0.00025% |
| 5923 | 廖筑明 | 52250119441201XXXX | 4,500 | 0.00025% |
| 5924 | 刘秀辉 | 52010319700809XXXX | 4,485 | 0.00025% |
| 5925 | 黄伟 | 51021219720120XXXX | 4,446 | 0.00025% |
| 5926 | 陈鹏 | 52010219720405XXXX | 4,446 | 0.00025% |
| 5927 | 牟文海 | 52010219661101XXXX | 4,446 | 0.00025% |
| 5928 | 黄蓉 | 52010219710123XXXX | 4,446 | 0.00025% |
| 5929 | 曾红 | 52010319660702XXXX | 4,446 | 0.00025% |
| 5930 | 张宗华 | 52010319370425XXXX | 4,446 | 0.00025% |
| 5931 | 周保琴 | 52010319270127XXXX | 4,446 | 0.00025% |
| 5932 | 舒中玉 | 52010219361115XXXX | 4,446 | 0.00025% |
| 5933 | 宋明祥 | 52010319411015XXXX | 4,446 | 0.00025% |
| 5934 | 陈汪玲 | 52010219600104XXXX | 4,446 | 0.00025% |
| 5935 | 王亚平 | 52010219530524XXXX | 4,446 | 0.00025% |
| 5936 | 唐雪雁 | 52010319700317XXXX | 4,446 | 0.00025% |
| 5937 | 张志刚 | 52010319601118XXXX | 4,446 | 0.00025% |
| 5938 | 吴平 | 52011119610918XXXX | 4,446 | 0.00025% |
| 5939 | 黄受军 | 52252519581230XXXX | 4,446 | 0.00025% |
| 5940 | 刘远龙 | 52010319561110XXXX | 4,446 | 0.00025% |
| 5941 | 曾德建 | 52010319541217XXXX | 4,446 | 0.00025% |
| 5942 | 刘争红 | 52010219701005XXXX | 4,446 | 0.00025% |
| 5943 | 王碧 | 52010219461007XXXX | 4,446 | 0.00025% |
| 5944 | 王蓉蓉 | 52010319680602XXXX | 4,446 | 0.00025% |
| 5945 | 段凌云 | 52010319671015XXXX | 4,446 | 0.00025% |
| 5946 | 陆桂萍 | 52010219590802XXXX | 4,446 | 0.00025% |
| 5947 | 邢占进 | 52010319510102XXXX | 4,446 | 0.00025% |
| 5948 | 郭雷 | 52010319680305XXXX | 4,446 | 0.00025% |
| 5949 | 陈莉莉 | 52010319701222XXXX | 4,446 | 0.00025% |
| 5950 | 杨旭 | 52010319710429XXXX | 4,446 | 0.00025% |
| 5951 | 令狐春荣 | 23010319630315XXXX | 4,446 | 0.00025% |
| 5952 | 吕永华 | 52010319590301XXXX | 4,446 | 0.00025% |
| 5953 | 王凯明 | 52270119630801XXXX | 4,446 | 0.00025% |
| 5954 | 马捷 | 52010219551127XXXX | 4,446 | 0.00025% |
| 5955 | 朱远萍 | 52010319561107XXXX | 4,446 | 0.00025% |
| 5956 | 朱恩尧 | 52010219520327XXXX | 4,446 | 0.00025% |
| 5957 | 苏小峰 | 52010319590615XXXX | 4,446 | 0.00025% |
| 5958 | 卢向阳 | 11010819690225XXXX | 4,446 | 0.00025% |
| 5959 | 王川 | 52010319640711XXXX | 4,446 | 0.00025% |
| 5960 | 彭香筑 | 52010319580411XXXX | 4,446 | 0.00025% |

| 编号 | 股东姓名 | 身份证号 | 持股数量 | 持股比例 |
|------|------|--------------------|-------|----------|
| 5961 | 向宇琴 | 52010319600411XXXX | 4,446 | 0.00025% |
| 5962 | 贺宝平 | 61033019701119XXXX | 4,400 | 0.00024% |
| 5963 | 梅民 | 52010219500313XXXX | 4,400 | 0.00024% |
| 5964 | 周锭 | 52010219561218XXXX | 4,400 | 0.00024% |
| 5965 | 周兴兰 | 52210167012XXXX | 4,396 | 0.00024% |
| 5966 | 谢红玲 | 52010319731112XXXX | 4,389 | 0.00024% |
| 5967 | 周伟 | 52010219670615XXXX | 4,369 | 0.00024% |
| 5968 | 靳斯慰 | 52010319580811XXXX | 4,329 | 0.00024% |
| 5969 | 王龙昌 | 52010219401203XXXX | 4,329 | 0.00024% |
| 5970 | 王悦 | 52010319821007XXXX | 4,329 | 0.00024% |
| 5971 | 谭跃兰 | 52010319640412XXXX | 4,329 | 0.00024% |
| 5972 | 史宗碧 | 52020119450114XXXX | 4,329 | 0.00024% |
| 5973 | 吴固鸣 | 52010319630826XXXX | 4,329 | 0.00024% |
| 5974 | 蔡湘 | 52010219620627XXXX | 4,329 | 0.00024% |
| 5975 | 王钦功 | 52010319460113XXXX | 4,329 | 0.00024% |
| 5976 | 吴福英 | 52250119331124XXXX | 4,329 | 0.00024% |
| 5977 | 蒲溟 | 52010319770319XXXX | 4,300 | 0.00024% |
| 5978 | 李方胜 | 52242319691217XXXX | 4,268 | 0.00024% |
| 5979 | 赵国静 | 52252519610626XXXX | 4,224 | 0.00023% |
| 5980 | 彭俊 | 52010319660502XXXX | 4,212 | 0.00023% |
| 5981 | 王智 | 52010219750905XXXX | 4,212 | 0.00023% |
| 5982 | 杨英 | 52210119360823XXXX | 4,212 | 0.00023% |
| 5983 | 李琦 | 52250119560527XXXX | 4,212 | 0.00023% |
| 5984 | 尹若芬 | 52011119390504XXXX | 4,212 | 0.00023% |
| 5985 | 翟金城 | 52010219660216XXXX | 4,212 | 0.00023% |
| 5986 | 叶孔海 | 52020119550506XXXX | 4,212 | 0.00023% |
| 5987 | 刘世贵 | 52010333062XXXX | 4,212 | 0.00023% |
| 5988 | 吴学成 | 52011219450917XXXX | 4,212 | 0.00023% |
| 5989 | 吴学东 | 52010319461012XXXX | 4,212 | 0.00023% |
| 5990 | 马列娟 | 52010219520601XXXX | 4,212 | 0.00023% |
| 5991 | 彭华 | 52010319631228XXXX | 4,212 | 0.00023% |
| 5992 | 郑桂兰 | 52010347012XXXX | 4,212 | 0.00023% |
| 5993 | 靳华 | 52010319641006XXXX | 4,212 | 0.00023% |
| 5994 | 刘万中 | 52010319320906XXXX | 4,212 | 0.00023% |
| 5995 | 席与琬 | 52010219640501XXXX | 4,212 | 0.00023% |
| 5996 | 邹吉星 | 52011119560828XXXX | 4,212 | 0.00023% |
| 5997 | 孙爱群 | 52010219520901XXXX | 4,212 | 0.00023% |
| 5998 | 吴承钧 | 52010219330117XXXX | 4,212 | 0.00023% |
| 5999 | 王晖 | 36011119700618XXXX | 4,212 | 0.00023% |
| 6000 | 饶方兴 | 61040219680326XXXX | 4,212 | 0.00023% |
| 6001 | 饶筑麟 | 52252519470125XXXX | 4,212 | 0.00023% |
| 6002 | 胡经保 | 52010219420614XXXX | 4,212 | 0.00023% |

| 编号 | 股东姓名 | 身份证号 | 持股数量 | 持股比例 |
|------|------|--------------------|-------|----------|
| 6003 | 马杰 | 52010319880827XXXX | 4,207 | 0.00023% |
| 6004 | 赵国影 | 52252519630902XXXX | 4,200 | 0.00023% |
| 6005 | 李渊 | 52010219740922XXXX | 4,200 | 0.00023% |
| 6006 | 韦林岐 | 52010219741221XXXX | 4,200 | 0.00023% |
| 6007 | 谢凌 | 52010319780323XXXX | 4,200 | 0.00023% |
| 6008 | 安德文 | 52010319630619XXXX | 4,170 | 0.00023% |
| 6009 | 胡国柱 | 52011119790209XXXX | 4,140 | 0.00023% |
| 6010 | 伍瑾 | 52010219740810XXXX | 4,106 | 0.00023% |
| 6011 | 马秋晨 | 52010319860830XXXX | 4,100 | 0.00023% |
| 6012 | 李明 | 52010219331228XXXX | 4,100 | 0.00023% |
| 6013 | 李明春 | 52010219541123XXXX | 4,100 | 0.00023% |
| 6014 | 杨兰 | 52222119531002XXXX | 4,100 | 0.00023% |
| 6015 | 董敬甫 | 52010219530112XXXX | 4,100 | 0.00023% |
| 6016 | 胡正碧 | 52010219640923XXXX | 4,100 | 0.00023% |
| 6017 | 向晓丽 | 52010219650826XXXX | 4,100 | 0.00023% |
| 6018 | 冉华 | 52010219680528XXXX | 4,100 | 0.00023% |
| 6019 | 张绪腾 | 52010219651125XXXX | 4,100 | 0.00023% |
| 6020 | 张裕宾 | 52010219531029XXXX | 4,100 | 0.00023% |
| 6021 | 楼智勇 | 52010319611014XXXX | 4,100 | 0.00023% |
| 6022 | 刘在忠 | 51012119590718XXXX | 4,100 | 0.00023% |
| 6023 | 彭兵 | 52010319660920XXXX | 4,100 | 0.00023% |
| 6024 | 张利忠 | 52010319681023XXXX | 4,100 | 0.00023% |
| 6025 | 杨春燕 | 52010219710204XXXX | 4,100 | 0.00023% |
| 6026 | 张鹏 | 52010219620130XXXX | 4,100 | 0.00023% |
| 6027 | 谭燕玲 | 52010319630814XXXX | 4,100 | 0.00023% |
| 6028 | 杨昭文 | 52010319600505XXXX | 4,100 | 0.00023% |
| 6029 | 徐勇 | 52011119640312XXXX | 4,100 | 0.00023% |
| 6030 | 朱曦 | 52010319581119XXXX | 4,100 | 0.00023% |
| 6031 | 李治文 | 52010219520512XXXX | 4,100 | 0.00023% |
| 6032 | 李兴红 | 52011119680524XXXX | 4,100 | 0.00023% |
| 6033 | 刘克俭 | 52010319590530XXXX | 4,100 | 0.00023% |
| 6034 | 吴立坚 | 52010219650627XXXX | 4,100 | 0.00023% |
| 6035 | 王元礼 | 52010219510715XXXX | 4,100 | 0.00023% |
| 6036 | 宋兴周 | 52010219490321XXXX | 4,100 | 0.00023% |
| 6037 | 鲍荣达 | 52010219520809XXXX | 4,100 | 0.00023% |
| 6038 | 阳和琴 | 52010219540917XXXX | 4,100 | 0.00023% |
| 6039 | 杨子筠 | 52010219510414XXXX | 4,100 | 0.00023% |
| 6040 | 杨子授 | 52010319490202XXXX | 4,100 | 0.00023% |
| 6041 | 崔黔华 | 52010219570224XXXX | 4,100 | 0.00023% |
| 6042 | 郭景财 | 52010219490307XXXX | 4,100 | 0.00023% |
| 6043 | 吴鼎猷 | 52010219520503XXXX | 4,100 | 0.00023% |
| 6044 | 杨筑民 | 52010319501015XXXX | 4,100 | 0.00023% |

| 编号 | 股东姓名 | 身份证号 | 持股数量 | 持股比例 |
|------|------|--------------------|-------|----------|
| 6045 | 周以光 | 52010319410509XXXX | 4,100 | 0.00023% |
| 6046 | 蔡长学 | 52010319430911XXXX | 4,100 | 0.00023% |
| 6047 | 刘玉华 | 52010219631105XXXX | 4,100 | 0.00023% |
| 6048 | 王崇宁 | 52010219340707XXXX | 4,100 | 0.00023% |
| 6049 | 潘发琴 | 52010219341207XXXX | 4,100 | 0.00023% |
| 6050 | 姚翠菊 | 52010319410319XXXX | 4,100 | 0.00023% |
| 6051 | 康文麟 | 52010319330806XXXX | 4,100 | 0.00023% |
| 6052 | 谢明惠 | 52010238022XXXX | 4,100 | 0.00023% |
| 6053 | 周仕伦 | 52010219360326XXXX | 4,100 | 0.00023% |
| 6054 | 刘德高 | 52010219440201XXXX | 4,100 | 0.00023% |
| 6055 | 沈敏慧 | 52010219511202XXXX | 4,100 | 0.00023% |
| 6056 | 杨素芬 | 52010219440203XXXX | 4,100 | 0.00023% |
| 6057 | 朱克明 | 52010319360621XXXX | 4,100 | 0.00023% |
| 6058 | 张正军 | 52010319651202XXXX | 4,100 | 0.00023% |
| 6059 | 曹礼仙 | 52010219411110XXXX | 4,100 | 0.00023% |
| 6060 | 刘慧 | 52010219860323XXXX | 4,095 | 0.00023% |
| 6061 | 章耀国 | 52010319450407XXXX | 4,095 | 0.00023% |
| 6062 | 钱建华 | 52010319580110XXXX | 4,095 | 0.00023% |
| 6063 | 罗荣清 | 52010319490711XXXX | 4,095 | 0.00023% |
| 6064 | 堵亚安 | 52010319470813XXXX | 4,095 | 0.00023% |
| 6065 | 廖明静 | 52010319640524XXXX | 4,095 | 0.00023% |
| 6066 | 丁培义 | 52010319410312XXXX | 4,095 | 0.00023% |
| 6067 | 刘亚隆 | 52010219530320XXXX | 4,095 | 0.00023% |
| 6068 | 蒋惠青 | 52010319721007XXXX | 4,095 | 0.00023% |
| 6069 | 王琴 | 5201021953023XXXX | 4,095 | 0.00023% |
| 6070 | 蒋亚丽 | 52010219580507XXXX | 4,095 | 0.00023% |
| 6071 | 杨祖勋 | 52010219491028XXXX | 4,095 | 0.00023% |
| 6072 | 李武华 | 52010319390705XXXX | 4,095 | 0.00023% |
| 6073 | 钟立洋 | 52010219540728XXXX | 4,095 | 0.00023% |
| 6074 | 罗平 | 52010319541112XXXX | 4,095 | 0.00023% |
| 6075 | 刘秀英 | 52010319640329XXXX | 4,095 | 0.00023% |
| 6076 | 李青 | 52011119520429XXXX | 4,095 | 0.00023% |
| 6077 | 王琴华 | 52252519530101XXXX | 4,095 | 0.00023% |
| 6078 | 陈淑俭 | 52010219430813XXXX | 4,095 | 0.00023% |
| 6079 | 邱夏珍 | 52010319450325XXXX | 4,095 | 0.00023% |
| 6080 | 张仲霞 | 52010219540812XXXX | 4,095 | 0.00023% |
| 6081 | 宋昭明 | 52010319180924XXXX | 4,095 | 0.00023% |
| 6082 | 刘定威 | 52210119480303XXXX | 4,095 | 0.00023% |
| 6083 | 邵永刚 | 52010319520101XXXX | 4,095 | 0.00023% |
| 6084 | 阮巨宣 | 52011119461004XXXX | 4,095 | 0.00023% |
| 6085 | 徐忠泽 | 52010319500407XXXX | 4,095 | 0.00023% |
| 6086 | 王克武 | 52010319280715XXXX | 4,095 | 0.00023% |

| 编号 | 股东姓名 | 身份证号 | 持股数量 | 持股比例 |
|------|------|--------------------|-------|----------|
| 6087 | 肖正华 | 52010319480815XXXX | 4,095 | 0.00023% |
| 6088 | 杨谦 | 52010219510420XXXX | 4,095 | 0.00023% |
| 6089 | 孙仪曾 | 52010319400509XXXX | 4,095 | 0.00023% |
| 6090 | 王基素 | 52010319480303XXXX | 4,095 | 0.00023% |
| 6091 | 夏再玉 | 52010219420702XXXX | 4,095 | 0.00023% |
| 6092 | 胡晓 | 52010319630314XXXX | 4,095 | 0.00023% |
| 6093 | 畅晓 | 52010319730216XXXX | 4,095 | 0.00023% |
| 6094 | 畅建生 | 52010319400615XXXX | 4,095 | 0.00023% |
| 6095 | 奉建湘 | 52010219600126XXXX | 4,095 | 0.00023% |
| 6096 | 刘长青 | 52010219751029XXXX | 4,095 | 0.00023% |
| 6097 | 李学明 | 52010319470413XXXX | 4,095 | 0.00023% |
| 6098 | 秦志亮 | 52010319381028XXXX | 4,095 | 0.00023% |
| 6099 | 刘福林 | 52010319501016XXXX | 4,095 | 0.00023% |
| 6100 | 李兴国 | 52010319370309XXXX | 4,095 | 0.00023% |
| 6101 | 李思平 | 52010219310504XXXX | 4,095 | 0.00023% |
| 6102 | 周慈文 | 52010264101XXXX | 4,095 | 0.00023% |
| 6103 | 曹玉德 | 52010242122XXXX | 4,095 | 0.00023% |
| 6104 | 张芷豪 | 52010319900528XXXX | 4,095 | 0.00023% |
| 6105 | 冯潇 | 52010319801118XXXX | 4,095 | 0.00023% |
| 6106 | 罗英 | 52010219560217XXXX | 4,095 | 0.00023% |
| 6107 | 洪泽民 | 52010319590905XXXX | 4,095 | 0.00023% |
| 6108 | 李培钦 | 52010319540711XXXX | 4,095 | 0.00023% |
| 6109 | 刘鸿丽 | 52010219580123XXXX | 4,095 | 0.00023% |
| 6110 | 周玉兰 | 52252219560408XXXX | 4,095 | 0.00023% |
| 6111 | 缪笃跃 | 52010319600814XXXX | 4,095 | 0.00023% |
| 6112 | 张亚平 | 52020119491009XXXX | 4,095 | 0.00023% |
| 6113 | 吴彪 | 52010319571215XXXX | 4,095 | 0.00023% |
| 6114 | 李爱琴 | 52010319560229XXXX | 4,095 | 0.00023% |
| 6115 | 朱印生 | 52010319500827XXXX | 4,095 | 0.00023% |
| 6116 | 刘庆黔 | 52010319490606XXXX | 4,095 | 0.00023% |
| 6117 | 唐迎亲 | 52011319401215XXXX | 4,095 | 0.00023% |
| 6118 | 黄燕华 | 52011340030XXXX | 4,095 | 0.00023% |
| 6119 | 李建华 | 52010219631114XXXX | 4,085 | 0.00023% |
| 6120 | 冯琴英 | 52010319711225XXXX | 4,070 | 0.00023% |
| 6121 | 周璇 | 52011219721003XXXX | 4,070 | 0.00023% |
| 6122 | 李军启 | 52010219560727XXXX | 4,034 | 0.00022% |
| 6123 | 李建军 | 52010262052XXXX | 4,010 | 0.00022% |
| 6124 | 朱蕙珊 | 52010319480826XXXX | 4,000 | 0.00022% |
| 6125 | 徐开国 | 52252519750319XXXX | 4,000 | 0.00022% |
| 6126 | 陈卫 | 52010319520102XXXX | 3,978 | 0.00022% |
| 6127 | 周符玲 | 52010265070XXXX | 3,978 | 0.00022% |
| 6128 | 张小萍 | 52010219520814XXXX | 3,978 | 0.00022% |

| 编号 | 股东姓名 | 身份证号 | 持股数量 | 持股比例 |
|------|------|--------------------|-------|----------|
| 6129 | 刘萍 | 52010319640209XXXX | 3,978 | 0.00022% |
| 6130 | 刘学升 | 52010219530818XXXX | 3,978 | 0.00022% |
| 6131 | 刘新莲 | 52010219340125XXXX | 3,978 | 0.00022% |
| 6132 | 张正南 | 52010319500406XXXX | 3,978 | 0.00022% |
| 6133 | 潘雪梅 | 52010219680722XXXX | 3,978 | 0.00022% |
| 6134 | 张丽荭 | 52010319690207XXXX | 3,978 | 0.00022% |
| 6135 | 鄧连堂 | 52010219520305XXXX | 3,978 | 0.00022% |
| 6136 | 张梦黔 | 52010219420320XXXX | 3,978 | 0.00022% |
| 6137 | 徐毅 | 52010219591008XXXX | 3,978 | 0.00022% |
| 6138 | 简富义 | 52010219581008XXXX | 3,978 | 0.00022% |
| 6139 | 越信芬 | 52010319561209XXXX | 3,978 | 0.00022% |
| 6140 | 邱林 | 52011119670508XXXX | 3,978 | 0.00022% |
| 6141 | 张义德 | 52011119431017XXXX | 3,978 | 0.00022% |
| 6142 | 高琦瑾 | 52010319691128XXXX | 3,978 | 0.00022% |
| 6143 | 李黔胜 | 52011119700806XXXX | 3,978 | 0.00022% |
| 6144 | 秦仲良 | 52010219481020XXXX | 3,978 | 0.00022% |
| 6145 | 满箴 | 52010319550526XXXX | 3,978 | 0.00022% |
| 6146 | 邱惠国 | 52010319451228XXXX | 3,978 | 0.00022% |
| 6147 | 汪洋 | 52010319570131XXXX | 3,978 | 0.00022% |
| 6148 | 董丽萍 | 52010319600714XXXX | 3,978 | 0.00022% |
| 6149 | 谢国锡 | 52010319570130XXXX | 3,978 | 0.00022% |
| 6150 | 袁鸿 | 52010319660717XXXX | 3,978 | 0.00022% |
| 6151 | 龚代颖 | 52010219400623XXXX | 3,978 | 0.00022% |
| 6152 | 韩强 | 52010319520203XXXX | 3,978 | 0.00022% |
| 6153 | 徐明化 | 52010219541208XXXX | 3,978 | 0.00022% |
| 6154 | 张捷 | 52010219670405XXXX | 3,978 | 0.00022% |
| 6155 | 拱建 | 52010219571224XXXX | 3,978 | 0.00022% |
| 6156 | 甘玲 | 52010319550629XXXX | 3,978 | 0.00022% |
| 6157 | 吴建纲 | 52010319630201XXXX | 3,978 | 0.00022% |
| 6158 | 韩淑镜 | 52222319480506XXXX | 3,978 | 0.00022% |
| 6159 | 梅秀才 | 52010219480622XXXX | 3,978 | 0.00022% |
| 6160 | 游泳茂 | 52010319531208XXXX | 3,978 | 0.00022% |
| 6161 | 许捷 | 52011119690501XXXX | 3,978 | 0.00022% |
| 6162 | 张世敏 | 52010319540817XXXX | 3,978 | 0.00022% |
| 6163 | 刘永贵 | 52010219510525XXXX | 3,978 | 0.00022% |
| 6164 | 陈玲玲 | 52010319671003XXXX | 3,978 | 0.00022% |
| 6165 | 吴云 | 52010319570218XXXX | 3,978 | 0.00022% |
| 6166 | 张鸿毅 | 52010319560321XXXX | 3,978 | 0.00022% |
| 6167 | 芦林 | 52010319581129XXXX | 3,978 | 0.00022% |
| 6168 | 游其勋 | 52010319551028XXXX | 3,978 | 0.00022% |
| 6169 | 陈丽霞 | 52010319610416XXXX | 3,925 | 0.00022% |
| 6170 | 邓赞 | 52010319741015XXXX | 3,887 | 0.00022% |

| 编号 | 股东姓名 | 身份证号 | 持股数量 | 持股比例 |
|------|------|--------------------|-------|----------|
| 6171 | 王成兰 | 52010319651226XXXX | 3,861 | 0.00021% |
| 6172 | 李银芬 | 52010319461111XXXX | 3,861 | 0.00021% |
| 6173 | 杨涛 | 52010319720818XXXX | 3,861 | 0.00021% |
| 6174 | 石凯霞 | 52260119660129XXXX | 3,861 | 0.00021% |
| 6175 | 韦吉友 | 52010319550130XXXX | 3,861 | 0.00021% |
| 6176 | 王钢 | 52010219581123XXXX | 3,861 | 0.00021% |
| 6177 | 肖元一 | 52010219810110XXXX | 3,861 | 0.00021% |
| 6178 | 廖昌蓉 | 52010219370520XXXX | 3,861 | 0.00021% |
| 6179 | 王渝麟 | 52010219420511XXXX | 3,861 | 0.00021% |
| 6180 | 申效铭 | 52010319661023XXXX | 3,861 | 0.00021% |
| 6181 | 李洪福 | 52010319540516XXXX | 3,861 | 0.00021% |
| 6182 | 蒋若谦 | 52010319501111XXXX | 3,861 | 0.00021% |
| 6183 | 罗良凤 | 52010219351223XXXX | 3,861 | 0.00021% |
| 6184 | 蒋若燕 | 52010319550624XXXX | 3,861 | 0.00021% |
| 6185 | 吴照平 | 52010319630529XXXX | 3,861 | 0.00021% |
| 6186 | 丁宇霞 | 52010319690520XXXX | 3,861 | 0.00021% |
| 6187 | 智东平 | 52010219591229XXXX | 3,861 | 0.00021% |
| 6188 | 夏玉强 | 52010219540503XXXX | 3,861 | 0.00021% |
| 6189 | 朱兰军 | 52010319640111XXXX | 3,861 | 0.00021% |
| 6190 | 谢刚 | 52010319630216XXXX | 3,861 | 0.00021% |
| 6191 | 邓承红 | 42010619661209XXXX | 3,861 | 0.00021% |
| 6192 | 魏毅 | 52010219560320XXXX | 3,861 | 0.00021% |
| 6193 | 孙谦 | 52270119640518XXXX | 3,861 | 0.00021% |
| 6194 | 谭林 | 52011119600930XXXX | 3,861 | 0.00021% |
| 6195 | 岑琴 | 52010270041XXXX | 3,861 | 0.00021% |
| 6196 | 胡晓晓 | 52210119700726XXXX | 3,861 | 0.00021% |
| 6197 | 刘家庆 | 52010319531008XXXX | 3,861 | 0.00021% |
| 6198 | 马青 | 52011119700527XXXX | 3,861 | 0.00021% |
| 6199 | 赵宁荣 | 52010219760327XXXX | 3,802 | 0.00021% |
| 6200 | 陈丹红 | 52010219730613XXXX | 3,800 | 0.00021% |
| 6201 | 纵明 | 52010219710703XXXX | 3,770 | 0.00021% |
| 6202 | 宋文筑 | 52010219460121XXXX | 3,744 | 0.00021% |
| 6203 | 刘文燕 | 52010319150423XXXX | 3,744 | 0.00021% |
| 6204 | 张美琼 | 52010219340510XXXX | 3,744 | 0.00021% |
| 6205 | 熊敏 | 52010319620726XXXX | 3,744 | 0.00021% |
| 6206 | 濮桂英 | 52010219560904XXXX | 3,744 | 0.00021% |
| 6207 | 徐立年 | 21052219711022XXXX | 3,721 | 0.00021% |
| 6208 | 刘春 | 31010719691014XXXX | 3,700 | 0.00021% |
| 6209 | 邸华 | 52210119621030XXXX | 3,700 | 0.00021% |
| 6210 | 金艳 | 52010319630325XXXX | 3,700 | 0.00021% |
| 6211 | 林薇 | 52010319460308XXXX | 3,700 | 0.00021% |
| 6212 | 曾宁一 | 52020119541226XXXX | 3,700 | 0.00021% |

| 编号 | 股东姓名 | 身份证号 | 持股数量 | 持股比例 |
|------|------|--------------------|-------|----------|
| 6213 | 崔华 | 52010219630418XXXX | 3,700 | 0.00021% |
| 6214 | 徐则鸣 | 52010319570607XXXX | 3,700 | 0.00021% |
| 6215 | 龙立新 | 11010819660804XXXX | 3,700 | 0.00021% |
| 6216 | 吴民 | 5201031974022XXXX | 3,700 | 0.00021% |
| 6217 | 王恒 | 37068119740114XXXX | 3,700 | 0.00021% |
| 6218 | 洪莺 | 52010219760730XXXX | 3,700 | 0.00021% |
| 6219 | 石自蓉 | 52011219600513XXXX | 3,700 | 0.00021% |
| 6220 | 刘风雷 | 51021519660502XXXX | 3,700 | 0.00021% |
| 6221 | 高玲 | 52010319640126XXXX | 3,700 | 0.00021% |
| 6222 | 张鹭 | 52010319680117XXXX | 3,700 | 0.00021% |
| 6223 | 李东日 | 52010319510103XXXX | 3,700 | 0.00021% |
| 6224 | 张季强 | 52010319620421XXXX | 3,700 | 0.00021% |
| 6225 | 杨昌祥 | 52010219520201XXXX | 3,700 | 0.00021% |
| 6226 | 杨淞 | 52010319790603XXXX | 3,700 | 0.00021% |
| 6227 | 刁俊 | 52010319830415XXXX | 3,700 | 0.00021% |
| 6228 | 王天珍 | 51021519631101XXXX | 3,700 | 0.00021% |
| 6229 | 余筑 | 52222519791013XXXX | 3,700 | 0.00021% |
| 6230 | 田峥 | 52010319670227XXXX | 3,700 | 0.00021% |
| 6231 | 渠静 | 52010219651019XXXX | 3,700 | 0.00021% |
| 6232 | 王长中 | 34032119780719XXXX | 3,700 | 0.00021% |
| 6233 | 林怀闽 | 52010219560312XXXX | 3,700 | 0.00021% |
| 6234 | 傅静莉 | 52010319510715XXXX | 3,700 | 0.00021% |
| 6235 | 王建军 | 52272519751113XXXX | 3,700 | 0.00021% |
| 6236 | 李昇桂 | 52010319520507XXXX | 3,700 | 0.00021% |
| 6237 | 樊鸿翔 | 52010219350805XXXX | 3,700 | 0.00021% |
| 6238 | 王文楷 | 52010219300603XXXX | 3,700 | 0.00021% |
| 6239 | 安永兴 | 52010319340217XXXX | 3,700 | 0.00021% |
| 6240 | 杨远承 | 52010319420304XXXX | 3,700 | 0.00021% |
| 6241 | 张力 | 52010219411123XXXX | 3,700 | 0.00021% |
| 6242 | 韩幼 | 52010219501011XXXX | 3,700 | 0.00021% |
| 6243 | 刘宪 | 52010219540719XXXX | 3,700 | 0.00021% |
| 6244 | 孟莉萍 | 52010319770714XXXX | 3,627 | 0.00020% |
| 6245 | 蒲朝才 | 52010219370519XXXX | 3,627 | 0.00020% |
| 6246 | 俸晓 | 52010319720711XXXX | 3,627 | 0.00020% |
| 6247 | 王筑芳 | 52010319290708XXXX | 3,627 | 0.00020% |
| 6248 | 蔡世芬 | 52010219490728XXXX | 3,627 | 0.00020% |
| 6249 | 杨林荣 | 52011319640109XXXX | 3,621 | 0.00020% |
| 6250 | 曾上游 | 52010319670905XXXX | 3,617 | 0.00020% |
| 6251 | 杨华 | 52011119780312XXXX | 3,572 | 0.00020% |
| 6252 | 柴丽萍 | 52010319560112XXXX | 3,510 | 0.00020% |
| 6253 | 夏振刚 | 52010219750331XXXX | 3,510 | 0.00020% |
| 6254 | 曾方文 | 52010319491207XXXX | 3,510 | 0.00020% |

| 编号 | 股东姓名 | 身份证号 | 持股数量 | 持股比例 |
|------|------|--------------------|-------|----------|
| 6255 | 侯聪 | 52010319780503XXXX | 3,510 | 0.00020% |
| 6256 | 李颖 | 52010219730501XXXX | 3,510 | 0.00020% |
| 6257 | 李苏 | 52010319790314XXXX | 3,510 | 0.00020% |
| 6258 | 陈骏 | 52010219780617XXXX | 3,510 | 0.00020% |
| 6259 | 姚晓勇 | 52010319730411XXXX | 3,510 | 0.00020% |
| 6260 | 贾凤珠 | 52010319461221XXXX | 3,510 | 0.00020% |
| 6261 | 张如愚 | 52010219880922XXXX | 3,510 | 0.00020% |
| 6262 | 刘晖 | 52010319730818XXXX | 3,510 | 0.00020% |
| 6263 | 刘惠君 | 44052470121XXXX | 3,510 | 0.00020% |
| 6264 | 王莉 | 52010319601211XXXX | 3,510 | 0.00020% |
| 6265 | 冯蓉 | 52011319730510XXXX | 3,510 | 0.00020% |
| 6266 | 刘小瑜 | 52011319880412XXXX | 3,510 | 0.00020% |
| 6267 | 林云 | 52011364092XXXX | 3,510 | 0.00020% |
| 6268 | 李双 | 52212119580608XXXX | 3,510 | 0.00020% |
| 6269 | 柯怡祥 | 52252519311129XXXX | 3,510 | 0.00020% |
| 6270 | 钟笛 | 52011319740831XXXX | 3,510 | 0.00020% |
| 6271 | 丁冬梅 | 52252519471230XXXX | 3,510 | 0.00020% |
| 6272 | 董玉芳 | 52252519590209XXXX | 3,510 | 0.00020% |
| 6273 | 李贵生 | 52010219550928XXXX | 3,510 | 0.00020% |
| 6274 | 王培善 | 52010319360213XXXX | 3,510 | 0.00020% |
| 6275 | 庞洁 | 52010219650906XXXX | 3,510 | 0.00020% |
| 6276 | 毛浩宇 | 52250219830612XXXX | 3,510 | 0.00020% |
| 6277 | 唐宜祯 | 52010319391221XXXX | 3,510 | 0.00020% |
| 6278 | 郝建平 | 52010219550301XXXX | 3,510 | 0.00020% |
| 6279 | 屠慧琳 | 52010219570522XXXX | 3,510 | 0.00020% |
| 6280 | 刘育才 | 52252319430317XXXX | 3,510 | 0.00020% |
| 6281 | 徐金莲 | 52010219470831XXXX | 3,510 | 0.00020% |
| 6282 | 程素华 | 52010219471211XXXX | 3,510 | 0.00020% |
| 6283 | 苏志荣 | 52010319550307XXXX | 3,510 | 0.00020% |
| 6284 | 钱江 | 52010319840410XXXX | 3,510 | 0.00020% |
| 6285 | 程灵 | 52010219660326XXXX | 3,510 | 0.00020% |
| 6286 | 时和平 | 52010319551211XXXX | 3,510 | 0.00020% |
| 6287 | 陈桂芳 | 52010219580516XXXX | 3,510 | 0.00020% |
| 6288 | 吴琪 | 52010219620515XXXX | 3,510 | 0.00020% |
| 6289 | 张玉兰 | 52010219520816XXXX | 3,510 | 0.00020% |
| 6290 | 袁应奎 | 52010219551107XXXX | 3,510 | 0.00020% |
| 6291 | 朱卿 | 52010219630410XXXX | 3,510 | 0.00020% |
| 6292 | 胡圣庆 | 52010219461224XXXX | 3,510 | 0.00020% |
| 6293 | 陶振明 | 52010219470711XXXX | 3,510 | 0.00020% |
| 6294 | 冯素琼 | 52010219620505XXXX | 3,510 | 0.00020% |
| 6295 | 石孝德 | 52010219320912XXXX | 3,510 | 0.00020% |
| 6296 | 李艳琴 | 52010219530312XXXX | 3,510 | 0.00020% |

| 编号 | 股东姓名 | 身份证号 | 持股数量 | 持股比例 |
|------|------|--------------------|-------|----------|
| 6297 | 简家辉 | 52010219480821XXXX | 3,510 | 0.00020% |
| 6298 | 岳去非 | 52010319671001XXXX | 3,510 | 0.00020% |
| 6299 | 宋娟梅 | 52010219511216XXXX | 3,510 | 0.00020% |
| 6300 | 谢汉然 | 52270119440630XXXX | 3,510 | 0.00020% |
| 6301 | 王安民 | 52010219570901XXXX | 3,510 | 0.00020% |
| 6302 | 刘碧 | 52010219570425XXXX | 3,510 | 0.00020% |
| 6303 | 魏广华 | 52010319450722XXXX | 3,510 | 0.00020% |
| 6304 | 李长风 | 11010819700325XXXX | 3,510 | 0.00020% |
| 6305 | 蔡樯美 | 52010219511221XXXX | 3,510 | 0.00020% |
| 6306 | 冯凡田 | 52010219521123XXXX | 3,510 | 0.00020% |
| 6307 | 兰耘 | 52010219491011XXXX | 3,510 | 0.00020% |
| 6308 | 施文莉 | 52010219680614XXXX | 3,510 | 0.00020% |
| 6309 | 赖有源 | 52010219490406XXXX | 3,510 | 0.00020% |
| 6310 | 彭齐光 | 52010319531129XXXX | 3,510 | 0.00020% |
| 6311 | 韦天成 | 52010219570210XXXX | 3,510 | 0.00020% |
| 6312 | 忻义 | 52010319710408XXXX | 3,510 | 0.00020% |
| 6313 | 付长建 | 52010219581007XXXX | 3,510 | 0.00020% |
| 6314 | 邓钊遴 | 52010219570526XXXX | 3,510 | 0.00020% |
| 6315 | 李桂花 | 52010319470815XXXX | 3,510 | 0.00020% |
| 6316 | 徐雯 | 52010219490828XXXX | 3,510 | 0.00020% |
| 6317 | 徐瑛 | 52222519700219XXXX | 3,510 | 0.00020% |
| 6318 | 董入崧 | 52020119840901XXXX | 3,510 | 0.00020% |
| 6319 | 吴若兰 | 52010219381122XXXX | 3,510 | 0.00020% |
| 6320 | 兰芳 | 52010219730429XXXX | 3,510 | 0.00020% |
| 6321 | 周健 | 52011319721205XXXX | 3,510 | 0.00020% |
| 6322 | 苏嘉丽 | 52010219471230XXXX | 3,510 | 0.00020% |
| 6323 | 戴建群 | 52010319550312XXXX | 3,510 | 0.00020% |
| 6324 | 吕贵平 | 52010219630614XXXX | 3,510 | 0.00020% |
| 6325 | 张孔华 | 52010319461201XXXX | 3,510 | 0.00020% |
| 6326 | 张建国 | 52010219440327XXXX | 3,510 | 0.00020% |
| 6327 | 张玉芳 | 52010219500816XXXX | 3,510 | 0.00020% |
| 6328 | 郝小彬 | 52010319570706XXXX | 3,510 | 0.00020% |
| 6329 | 李文新 | 52010219470126XXXX | 3,510 | 0.00020% |
| 6330 | 樊敏芬 | 52010219390401XXXX | 3,510 | 0.00020% |
| 6331 | 马媛珍 | 52010219281017XXXX | 3,510 | 0.00020% |
| 6332 | 赵培莲 | 52010219380210XXXX | 3,510 | 0.00020% |
| 6333 | 黄婉茹 | 52010319510204XXXX | 3,510 | 0.00020% |
| 6334 | 崔峻 | 52010219671026XXXX | 3,510 | 0.00020% |
| 6335 | 张元龙 | 52010319481226XXXX | 3,510 | 0.00020% |
| 6336 | 安永芬 | 52242319480716XXXX | 3,510 | 0.00020% |
| 6337 | 史迅 | 52010219640427XXXX | 3,510 | 0.00020% |
| 6338 | 李文贤 | 52011319490124XXXX | 3,510 | 0.00020% |

| 编号 | 股东姓名 | 身份证号 | 持股数量 | 持股比例 |
|------|------|--------------------|-------|----------|
| 6339 | 谢兰瑛 | 52010319640615XXXX | 3,510 | 0.00020% |
| 6340 | 唐琳 | 52010319840206XXXX | 3,510 | 0.00020% |
| 6341 | 林义 | 52010319571123XXXX | 3,510 | 0.00020% |
| 6342 | 秦秀燕 | 52010319500701XXXX | 3,510 | 0.00020% |
| 6343 | 钟如彪 | 52010219450921XXXX | 3,510 | 0.00020% |
| 6344 | 杨克芝 | 52010219490414XXXX | 3,510 | 0.00020% |
| 6345 | 杨晓玲 | 52010219600410XXXX | 3,510 | 0.00020% |
| 6346 | 何本琪 | 52010219560129XXXX | 3,510 | 0.00020% |
| 6347 | 张彪 | 52010319610223XXXX | 3,510 | 0.00020% |
| 6348 | 杨小宁 | 52010319640124XXXX | 3,510 | 0.00020% |
| 6349 | 练敬忠 | 52011319410505XXXX | 3,510 | 0.00020% |
| 6350 | 尹涛 | 52011319730817XXXX | 3,510 | 0.00020% |
| 6351 | 付世芳 | 52011319540714XXXX | 3,510 | 0.00020% |
| 6352 | 郭丽萍 | 52011319681231XXXX | 3,510 | 0.00020% |
| 6353 | 智惠玲 | 52011319570617XXXX | 3,510 | 0.00020% |
| 6354 | 李筑芬 | 52011319580102XXXX | 3,510 | 0.00020% |
| 6355 | 罗惠 | 52011319500821XXXX | 3,510 | 0.00020% |
| 6356 | 薛淑芳 | 52011219491018XXXX | 3,510 | 0.00020% |
| 6357 | 双贵秀 | 52010319640625XXXX | 3,510 | 0.00020% |
| 6358 | 林平 | 52011319721018XXXX | 3,510 | 0.00020% |
| 6359 | 师和祥 | 52011219510310XXXX | 3,510 | 0.00020% |
| 6360 | 张建南 | 52011319491011XXXX | 3,510 | 0.00020% |
| 6361 | 马忠琴 | 52011319670405XXXX | 3,510 | 0.00020% |
| 6362 | 张桂兰 | 52011219600704XXXX | 3,510 | 0.00020% |
| 6363 | 侯国英 | 52011219351025XXXX | 3,510 | 0.00020% |
| 6364 | 程道伟 | 52250219711112XXXX | 3,500 | 0.00019% |
| 6365 | 王玉萍 | 52010219540420XXXX | 3,500 | 0.00019% |
| 6366 | 瞿霞 | 52270119730610XXXX | 3,470 | 0.00019% |
| 6367 | 张健 | 52010319720217XXXX | 3,393 | 0.00019% |
| 6368 | 万涛 | 52010319680308XXXX | 3,393 | 0.00019% |
| 6369 | 张晔稳 | 52010319850928XXXX | 3,393 | 0.00019% |
| 6370 | 李桂花 | 52010219390930XXXX | 3,393 | 0.00019% |
| 6371 | 李小培 | 52010319470813XXXX | 3,393 | 0.00019% |
| 6372 | 余延芳 | 52010319571010XXXX | 3,393 | 0.00019% |
| 6373 | 方庆成 | 52010319490524XXXX | 3,393 | 0.00019% |
| 6374 | 黄德浪 | 52010219320207XXXX | 3,393 | 0.00019% |
| 6375 | 黄瑛 | 52010219780513XXXX | 3,393 | 0.00019% |
| 6376 | 张贵平 | 52010219561031XXXX | 3,393 | 0.00019% |
| 6377 | 钟润都 | 52010319570822XXXX | 3,393 | 0.00019% |
| 6378 | 贾龙育 | 52010319541125XXXX | 3,393 | 0.00019% |
| 6379 | 宋敏 | 52020119711002XXXX | 3,387 | 0.00019% |
| 6380 | 刘皓 | 52010319750316XXXX | 3,368 | 0.00019% |

| 编号 | 股东姓名 | 身份证号 | 持股数量 | 持股比例 |
|------|------|--------------------|-------|----------|
| 6381 | 石峰 | 52010319760224XXXX | 3,350 | 0.00019% |
| 6382 | 李秀坤 | 52011219620906XXXX | 3,340 | 0.00019% |
| 6383 | 张素仙 | 52010219551228XXXX | 3,340 | 0.00019% |
| 6384 | 魏甸平 | 52010319520630XXXX | 3,340 | 0.00019% |
| 6385 | 张亚路 | 52010219570826XXXX | 3,340 | 0.00019% |
| 6386 | 彭金萍 | 52010319561221XXXX | 3,340 | 0.00019% |
| 6387 | 杨善政 | 52010319550201XXXX | 3,300 | 0.00018% |
| 6388 | 邓如全 | 52011419770218XXXX | 3,300 | 0.00018% |
| 6389 | 陈仲琪 | 52010219690809XXXX | 3,287 | 0.00018% |
| 6390 | 秦克敏 | 52010319550606XXXX | 3,276 | 0.00018% |
| 6391 | 章正益 | 52010219440104XXXX | 3,276 | 0.00018% |
| 6392 | 张妮亚 | 52010319560323XXXX | 3,276 | 0.00018% |
| 6393 | 张华 | 52010319380516XXXX | 3,276 | 0.00018% |
| 6394 | 傅长美 | 52010319581211XXXX | 3,276 | 0.00018% |
| 6395 | 陆耀珍 | 52010319430422XXXX | 3,276 | 0.00018% |
| 6396 | 高连蕾 | 52010319441206XXXX | 3,276 | 0.00018% |
| 6397 | 黄敏 | 52011419770210XXXX | 3,276 | 0.00018% |
| 6398 | 郑欣 | 52010319890201XXXX | 3,276 | 0.00018% |
| 6399 | 伍致宪 | 52010319491026XXXX | 3,276 | 0.00018% |
| 6400 | 汪芷萍 | 52010319420816XXXX | 3,276 | 0.00018% |
| 6401 | 师伯延 | 52010219330904XXXX | 3,276 | 0.00018% |
| 6402 | 季子青 | 52010219650622XXXX | 3,276 | 0.00018% |
| 6403 | 张明源 | 52010319720417XXXX | 3,276 | 0.00018% |
| 6404 | 罗北 | 52010219721218XXXX | 3,276 | 0.00018% |
| 6405 | 周文英 | 52010319421103XXXX | 3,276 | 0.00018% |
| 6406 | 颜家珍 | 52010219500713XXXX | 3,276 | 0.00018% |
| 6407 | 张峰瑜 | 52010219870119XXXX | 3,276 | 0.00018% |
| 6408 | 梅亚敏 | 52010319740912XXXX | 3,276 | 0.00018% |
| 6409 | 谭伦炳 | 52010219491126XXXX | 3,276 | 0.00018% |
| 6410 | 刘伟 | 52010319550617XXXX | 3,276 | 0.00018% |
| 6411 | 陈敬 | 52010219351128XXXX | 3,276 | 0.00018% |
| 6412 | 班凡昌 | 52011119491111XXXX | 3,276 | 0.00018% |
| 6413 | 申金莲 | 52010319501214XXXX | 3,276 | 0.00018% |
| 6414 | 刘振威 | 52010219510425XXXX | 3,276 | 0.00018% |
| 6415 | 刘立威 | 52010219600606XXXX | 3,276 | 0.00018% |
| 6416 | 郑哲明 | 52010319130306XXXX | 3,276 | 0.00018% |
| 6417 | 严成龙 | 52010319490415XXXX | 3,276 | 0.00018% |
| 6418 | 左元清 | 52010219430721XXXX | 3,276 | 0.00018% |
| 6419 | 陈长庆 | 52010319240928XXXX | 3,276 | 0.00018% |
| 6420 | 王世碧 | 52010219380803XXXX | 3,276 | 0.00018% |
| 6421 | 徐张 | 52010219320501XXXX | 3,276 | 0.00018% |
| 6422 | 孙源顺 | 52010319260601XXXX | 3,276 | 0.00018% |

| 编号 | 股东姓名 | 身份证号 | 持股数量 | 持股比例 |
|------|------|--------------------|-------|----------|
| 6423 | 王思淇 | 52010319740413XXXX | 3,276 | 0.00018% |
| 6424 | 龙亚玲 | 52010319461215XXXX | 3,276 | 0.00018% |
| 6425 | 吴永惠 | 52010219540727XXXX | 3,276 | 0.00018% |
| 6426 | 何兵 | 52010219640905XXXX | 3,276 | 0.00018% |
| 6427 | 项文胜 | 52010219680906XXXX | 3,276 | 0.00018% |
| 6428 | 张平 | 52010219541227XXXX | 3,276 | 0.00018% |
| 6429 | 王爱丽 | 52010219440612XXXX | 3,276 | 0.00018% |
| 6430 | 阮琼 | 52010219630711XXXX | 3,276 | 0.00018% |
| 6431 | 文华 | 52010319610530XXXX | 3,276 | 0.00018% |
| 6432 | 杨瑞甫 | 52010319470212XXXX | 3,276 | 0.00018% |
| 6433 | 卢曼霞 | 52010319441003XXXX | 3,276 | 0.00018% |
| 6434 | 赵陆金 | 52010319380701XXXX | 3,276 | 0.00018% |
| 6435 | 周树辉 | 52010219341213XXXX | 3,276 | 0.00018% |
| 6436 | 邓忠善 | 52010219400911XXXX | 3,276 | 0.00018% |
| 6437 | 宋维贤 | 52010230041XXXX | 3,276 | 0.00018% |
| 6438 | 丁雷 | 51010219721112XXXX | 3,276 | 0.00018% |
| 6439 | 刘卓舒 | 52010319740522XXXX | 3,276 | 0.00018% |
| 6440 | 郑秋雨 | 52010229081XXXX | 3,276 | 0.00018% |
| 6441 | 欧毅强 | 52010319660313XXXX | 3,276 | 0.00018% |
| 6442 | 王树才 | 52010319501016XXXX | 3,276 | 0.00018% |
| 6443 | 张燕飞 | 52010319441221XXXX | 3,276 | 0.00018% |
| 6444 | 梁瑜 | 52010319390303XXXX | 3,276 | 0.00018% |
| 6445 | 张秀娟 | 52010319420315XXXX | 3,276 | 0.00018% |
| 6446 | 朱传蓓 | 52010319730629XXXX | 3,276 | 0.00018% |
| 6447 | 熊世碧 | 52010219560303XXXX | 3,276 | 0.00018% |
| 6448 | 袁昌荣 | 52010319340422XXXX | 3,276 | 0.00018% |
| 6449 | 刘金榜 | 52010319381109XXXX | 3,276 | 0.00018% |
| 6450 | 陈冀川 | 52010319560317XXXX | 3,276 | 0.00018% |
| 6451 | 罗国湘 | 52010319741130XXXX | 3,276 | 0.00018% |
| 6452 | 黎德明 | 52010319120723XXXX | 3,276 | 0.00018% |
| 6453 | 王继秋 | 52010319601004XXXX | 3,276 | 0.00018% |
| 6454 | 李玫 | 52010219620301XXXX | 3,276 | 0.00018% |
| 6455 | 张琢琨 | 52010319490922XXXX | 3,276 | 0.00018% |
| 6456 | 陈庚华 | 52010219440914XXXX | 3,276 | 0.00018% |
| 6457 | 熊启成 | 52010219300528XXXX | 3,276 | 0.00018% |
| 6458 | 李教武 | 52010219440315XXXX | 3,276 | 0.00018% |
| 6459 | 黄志鹏 | 52010319500310XXXX | 3,276 | 0.00018% |
| 6460 | 郭勇 | 52010219800520XXXX | 3,276 | 0.00018% |
| 6461 | 王天琴 | 52010319570116XXXX | 3,276 | 0.00018% |
| 6462 | 申国盛 | 52010219340311XXXX | 3,276 | 0.00018% |
| 6463 | 段小元 | 52010219500711XXXX | 3,276 | 0.00018% |
| 6464 | 左琦 | 52010219700803XXXX | 3,276 | 0.00018% |

| 编号 | 股东姓名 | 身份证号 | 持股数量 | 持股比例 |
|------|------|--------------------|-------|----------|
| 6465 | 张华文 | 52010319470405XXXX | 3,276 | 0.00018% |
| 6466 | 范丽霞 | 11010819650805XXXX | 3,276 | 0.00018% |
| 6467 | 丁秀原 | 52010331101XXXX | 3,276 | 0.00018% |
| 6468 | 石光声 | 52010330020XXXX | 3,276 | 0.00018% |
| 6469 | 彭峰 | 52010319521118XXXX | 3,276 | 0.00018% |
| 6470 | 梅海天 | 52010219300919XXXX | 3,276 | 0.00018% |
| 6471 | 周秀琴 | 52010319350830XXXX | 3,276 | 0.00018% |
| 6472 | 朱善荣 | 52010219371007XXXX | 3,276 | 0.00018% |
| 6473 | 李庆华 | 52010319550628XXXX | 3,276 | 0.00018% |
| 6474 | 张金凤 | 52010219510124XXXX | 3,276 | 0.00018% |
| 6475 | 谢德芬 | 52010319440904XXXX | 3,276 | 0.00018% |
| 6476 | 游裔球 | 52010219350921XXXX | 3,276 | 0.00018% |
| 6477 | 颜文丽 | 52011219510825XXXX | 3,276 | 0.00018% |
| 6478 | 张应明 | 52242419701019XXXX | 3,253 | 0.00018% |
| 6479 | 曹慧琼 | 52010219570521XXXX | 3,250 | 0.00018% |
| 6480 | 李俊 | 52010219760127XXXX | 3,202 | 0.00018% |
| 6481 | 刘琼英 | 61033019700328XXXX | 3,200 | 0.00018% |
| 6482 | 兰文化 | 52010319660612XXXX | 3,200 | 0.00018% |
| 6483 | 赵莉 | 52213119770924XXXX | 3,200 | 0.00018% |
| 6484 | 张皓月 | 52011219960812XXXX | 3,195 | 0.00018% |
| 6485 | 陈仲喜 | 42012419701124XXXX | 3,185 | 0.00018% |
| 6486 | 黄敏 | 52011119760515XXXX | 3,170 | 0.00018% |
| 6487 | 张洪范 | 52010219261015XXXX | 3,159 | 0.00018% |
| 6488 | 张学惠 | 52010319580112XXXX | 3,159 | 0.00018% |
| 6489 | 张学谦 | 52010319621129XXXX | 3,159 | 0.00018% |
| 6490 | 张健 | 52010319600725XXXX | 3,159 | 0.00018% |
| 6491 | 张丽霞 | 52010219600323XXXX | 3,159 | 0.00018% |
| 6492 | 李克仙 | 52010219600820XXXX | 3,159 | 0.00018% |
| 6493 | 洪伟 | 52010219581204XXXX | 3,159 | 0.00018% |
| 6494 | 刘飞 | 52010319690902XXXX | 3,159 | 0.00018% |
| 6495 | 黄婷婷 | 52010219860123XXXX | 3,159 | 0.00018% |
| 6496 | 张戈壁 | 52010319460504XXXX | 3,159 | 0.00018% |
| 6497 | 王永宪 | 52010319551208XXXX | 3,159 | 0.00018% |
| 6498 | 刘德琴 | 52010319380814XXXX | 3,159 | 0.00018% |
| 6499 | 蔡春德 | 52010319311219XXXX | 3,159 | 0.00018% |
| 6500 | 张启秀 | 52010319480814XXXX | 3,159 | 0.00018% |
| 6501 | 兰天珍 | 52010219460705XXXX | 3,159 | 0.00018% |
| 6502 | 汤华云 | 52010319431111XXXX | 3,159 | 0.00018% |
| 6503 | 张世平 | 52010319641004XXXX | 3,159 | 0.00018% |
| 6504 | 申树兴 | 52010319381208XXXX | 3,159 | 0.00018% |
| 6505 | 赖光铭 | 52010219550802XXXX | 3,159 | 0.00018% |
| 6506 | 张东风 | 52010219580614XXXX | 3,159 | 0.00018% |

| 编号 | 股东姓名 | 身份证号 | 持股数量 | 持股比例 |
|------|------|--------------------|-------|----------|
| 6507 | 戎卫政 | 52010319500212XXXX | 3,159 | 0.00018% |
| 6508 | 周辉荣 | 52010219421010XXXX | 3,159 | 0.00018% |
| 6509 | 叶剑文 | 52010319650113XXXX | 3,159 | 0.00018% |
| 6510 | 徐申虞 | 52010219410907XXXX | 3,159 | 0.00018% |
| 6511 | 朱秀 | 52010219651121XXXX | 3,159 | 0.00018% |
| 6512 | 陈家治 | 52010219450819XXXX | 3,159 | 0.00018% |
| 6513 | 李万举 | 52010219390320XXXX | 3,159 | 0.00018% |
| 6514 | 胡桂兰 | 52010219510301XXXX | 3,159 | 0.00018% |
| 6515 | 李天锡 | 52010219421209XXXX | 3,159 | 0.00018% |
| 6516 | 涂永珍 | 52010319320915XXXX | 3,159 | 0.00018% |
| 6517 | 林凯 | 52011319730513XXXX | 3,136 | 0.00017% |
| 6518 | 金爱民 | 52010319680517XXXX | 3,136 | 0.00017% |
| 6519 | 杨支黔 | 52210119701009XXXX | 3,053 | 0.00017% |
| 6520 | 苏亚群 | 52010319531208XXXX | 3,042 | 0.00017% |
| 6521 | 曹新芝 | 52010319631123XXXX | 3,042 | 0.00017% |
| 6522 | 冯福筠 | 52010319320820XXXX | 3,042 | 0.00017% |
| 6523 | 何聪敏 | 52010319541228XXXX | 3,042 | 0.00017% |
| 6524 | 黄志坚 | 52252519441010XXXX | 3,042 | 0.00017% |
| 6525 | 冷体琴 | 52010341080XXXX | 3,042 | 0.00017% |
| 6526 | 李建国 | 52010219541004XXXX | 3,042 | 0.00017% |
| 6527 | 林钢 | 52010319640111XXXX | 3,042 | 0.00017% |
| 6528 | 张鲁生 | 52010219471104XXXX | 3,042 | 0.00017% |
| 6529 | 唐稚民 | 52010319740113XXXX | 3,042 | 0.00017% |
| 6530 | 完岭 | 52010319590812XXXX | 3,042 | 0.00017% |
| 6531 | 王竞 | 52010319570331XXXX | 3,042 | 0.00017% |
| 6532 | 杨庆春 | 52010319630119XXXX | 3,042 | 0.00017% |
| 6533 | 张冬黔 | 52010219550108XXXX | 3,042 | 0.00017% |
| 6534 | 张立慧 | 52010219590530XXXX | 3,042 | 0.00017% |
| 6535 | 徐大虎 | 52010219880219XXXX | 3,042 | 0.00017% |
| 6536 | 敖道琼 | 52010319350510XXXX | 3,042 | 0.00017% |
| 6537 | 曾有阳 | 52010219461027XXXX | 3,042 | 0.00017% |
| 6538 | 章贵莲 | 52010219580406XXXX | 3,042 | 0.00017% |
| 6539 | 蔡炳生 | 52010219311007XXXX | 3,042 | 0.00017% |
| 6540 | 蔡丽蓉 | 52010219681229XXXX | 3,042 | 0.00017% |
| 6541 | 陈大忠 | 52010219540322XXXX | 3,042 | 0.00017% |
| 6542 | 陈跃英 | 52011319571201XXXX | 3,042 | 0.00017% |
| 6543 | 邓琳 | 52010319590721XXXX | 3,042 | 0.00017% |
| 6544 | 董群 | 52010319681112XXXX | 3,042 | 0.00017% |
| 6545 | 冯登敖 | 52010319270625XXXX | 3,042 | 0.00017% |
| 6546 | 何新民 | 52010219491129XXXX | 3,042 | 0.00017% |
| 6547 | 贺纯德 | 52010319320918XXXX | 3,042 | 0.00017% |
| 6548 | 黄道吉 | 52010319421218XXXX | 3,042 | 0.00017% |

| 编号 | 股东姓名 | 身份证号 | 持股数量 | 持股比例 |
|------|------|--------------------|-------|----------|
| 6549 | 黄黎明 | 52010219560520XXXX | 3,042 | 0.00017% |
| 6550 | 黄仲华 | 52010219201113XXXX | 3,042 | 0.00017% |
| 6551 | 蒋珍德 | 52010219531120XXXX | 3,042 | 0.00017% |
| 6552 | 李可雄 | 52010219490105XXXX | 3,042 | 0.00017% |
| 6553 | 刘惠阳 | 52010319451123XXXX | 3,042 | 0.00017% |
| 6554 | 刘隆民 | 52010319400524XXXX | 3,042 | 0.00017% |
| 6555 | 刘莎 | 52010219621224XXXX | 3,042 | 0.00017% |
| 6556 | 刘世兴 | 52010219251108XXXX | 3,042 | 0.00017% |
| 6557 | 刘苏尧 | 52010319331224XXXX | 3,042 | 0.00017% |
| 6558 | 刘耀楣 | 52010319430314XXXX | 3,042 | 0.00017% |
| 6559 | 陆选娟 | 52010219590919XXXX | 3,042 | 0.00017% |
| 6560 | 吕律和 | 52010319280712XXXX | 3,042 | 0.00017% |
| 6561 | 吕信明 | 52010219441112XXXX | 3,042 | 0.00017% |
| 6562 | 罗崇德 | 52011219390625XXXX | 3,042 | 0.00017% |
| 6563 | 罗桂仙 | 52011319581020XXXX | 3,042 | 0.00017% |
| 6564 | 罗永康 | 52010319310919XXXX | 3,042 | 0.00017% |
| 6565 | 牟如雄 | 52010219390412XXXX | 3,042 | 0.00017% |
| 6566 | 彭荣立 | 52010319371212XXXX | 3,042 | 0.00017% |
| 6567 | 尚小英 | 52010319561230XXXX | 3,042 | 0.00017% |
| 6568 | 申群铭 | 52010319400113XXXX | 3,042 | 0.00017% |
| 6569 | 苏樵 | 52010319301215XXXX | 3,042 | 0.00017% |
| 6570 | 孙海峰 | 52010319691022XXXX | 3,042 | 0.00017% |
| 6571 | 孙红浪 | 52010319570101XXXX | 3,042 | 0.00017% |
| 6572 | 孙万 | 52010319320526XXXX | 3,042 | 0.00017% |
| 6573 | 唐建华 | 52010319520913XXXX | 3,042 | 0.00017% |
| 6574 | 唐昆 | 52010219690921XXXX | 3,042 | 0.00017% |
| 6575 | 唐正华 | 52010219361023XXXX | 3,042 | 0.00017% |
| 6576 | 唐志德 | 52011119521226XXXX | 3,042 | 0.00017% |
| 6577 | 汪龙模 | 52010219420929XXXX | 3,042 | 0.00017% |
| 6578 | 王建培 | 52010219571115XXXX | 3,042 | 0.00017% |
| 6579 | 王木森 | 52010219501112XXXX | 3,042 | 0.00017% |
| 6580 | 王钦 | 52010319700117XXXX | 3,042 | 0.00017% |
| 6581 | 王维义 | 52010319490129XXXX | 3,042 | 0.00017% |
| 6582 | 王志书 | 52010219440110XXXX | 3,042 | 0.00017% |
| 6583 | 魏群 | 52010319540629XXXX | 3,042 | 0.00017% |
| 6584 | 温敏 | 52010219511126XXXX | 3,042 | 0.00017% |
| 6585 | 熊梦霞 | 52010319601117XXXX | 3,042 | 0.00017% |
| 6586 | 熊泽凤 | 52010319450227XXXX | 3,042 | 0.00017% |
| 6587 | 徐桂仙 | 52010219360816XXXX | 3,042 | 0.00017% |
| 6588 | 徐秀珍 | 52010319300208XXXX | 3,042 | 0.00017% |
| 6589 | 杨国威 | 52010219590227XXXX | 3,042 | 0.00017% |
| 6590 | 杨树芬 | 52011219490704XXXX | 3,042 | 0.00017% |

| 编号 | 股东姓名 | 身份证号 | 持股数量 | 持股比例 |
|------|------|--------------------|-------|----------|
| 6591 | 姚秀珍 | 52010219370219XXXX | 3,042 | 0.00017% |
| 6592 | 犹克勤 | 52010319621009XXXX | 3,042 | 0.00017% |
| 6593 | 吴潜 | 52010330112XXXX | 3,042 | 0.00017% |
| 6594 | 张德有 | 52010219250504XXXX | 3,042 | 0.00017% |
| 6595 | 张光辉 | 520103271111XXXX | 3,042 | 0.00017% |
| 6596 | 张荣华 | 52010319530109XXXX | 3,042 | 0.00017% |
| 6597 | 赵承凡 | 52010219491217XXXX | 3,042 | 0.00017% |
| 6598 | 周尚义 | 52010319361001XXXX | 3,042 | 0.00017% |
| 6599 | 周志铭 | 52010319470815XXXX | 3,042 | 0.00017% |
| 6600 | 朱玉春 | 52010219440215XXXX | 3,042 | 0.00017% |
| 6601 | 朱正木 | 52010319530713XXXX | 3,042 | 0.00017% |
| 6602 | 左青 | 52010219471110XXXX | 3,042 | 0.00017% |
| 6603 | 颜家智 | 61011319930512XXXX | 3,042 | 0.00017% |
| 6604 | 杨嘉陵 | 52010219510809XXXX | 3,042 | 0.00017% |
| 6605 | 彭国发 | 52010319700313XXXX | 3,042 | 0.00017% |
| 6606 | 陈雯茜 | 52010219510120XXXX | 3,042 | 0.00017% |
| 6607 | 杨奇俊 | 52010235092XXXX | 3,042 | 0.00017% |
| 6608 | 谢立坚 | 52010319530414XXXX | 3,042 | 0.00017% |
| 6609 | 王庆良 | 52010219480915XXXX | 3,042 | 0.00017% |
| 6610 | 廖佳鸣 | 52010219401108XXXX | 3,000 | 0.00017% |
| 6611 | 孙毅平 | 52010319700923XXXX | 3,000 | 0.00017% |
| 6612 | 张和平 | 52010219630223XXXX | 3,000 | 0.00017% |
| 6613 | 杨春娥 | 52212519420118XXXX | 3,000 | 0.00017% |
| 6614 | 黄欣 | 52010319790719XXXX | 2,970 | 0.00017% |
| 6615 | 王映然 | 52010319770609XXXX | 2,970 | 0.00017% |
| 6616 | 张荣莉 | 52010319591110XXXX | 2,925 | 0.00016% |
| 6617 | 曾玲 | 52010319610101XXXX | 2,925 | 0.00016% |
| 6618 | 王贤英 | 52010319330630XXXX | 2,925 | 0.00016% |
| 6619 | 糜虹 | 52010219610424XXXX | 2,925 | 0.00016% |
| 6620 | 杨松 | 52010219691016XXXX | 2,925 | 0.00016% |
| 6621 | 郭建华 | 52011319531201XXXX | 2,925 | 0.00016% |
| 6622 | 王兴芬 | 52011219650617XXXX | 2,925 | 0.00016% |
| 6623 | 王益晖 | 52011319391012XXXX | 2,925 | 0.00016% |
| 6624 | 汪晓健 | 52010219631031XXXX | 2,925 | 0.00016% |
| 6625 | 和鸣正 | 52010219500412XXXX | 2,925 | 0.00016% |
| 6626 | 沈义丽 | 52010219500601XXXX | 2,925 | 0.00016% |
| 6627 | 冯筑平 | 52010319560904XXXX | 2,925 | 0.00016% |
| 6628 | 罗兰 | 52010319620407XXXX | 2,925 | 0.00016% |
| 6629 | 赵军莉 | 52010319560904XXXX | 2,925 | 0.00016% |
| 6630 | 史秀坤 | 52010319281219XXXX | 2,925 | 0.00016% |
| 6631 | 张丽 | 52010219451018XXXX | 2,925 | 0.00016% |
| 6632 | 王梅丽 | 52010319561212XXXX | 2,925 | 0.00016% |

| 编号 | 股东姓名 | 身份证号 | 持股数量 | 持股比例 |
|------|------|--------------------|-------|----------|
| 6633 | 颜怀黔 | 44030619590317XXXX | 2,925 | 0.00016% |
| 6634 | 钱林 | 52010362102XXXX | 2,925 | 0.00016% |
| 6635 | 任金生 | 52010319550101XXXX | 2,925 | 0.00016% |
| 6636 | 覃枫 | 52010319540421XXXX | 2,925 | 0.00016% |
| 6637 | 杨德益 | 52010219400529XXXX | 2,925 | 0.00016% |
| 6638 | 李珺 | 51021219620322XXXX | 2,925 | 0.00016% |
| 6639 | 陈光忠 | 52011337042XXXX | 2,925 | 0.00016% |
| 6640 | 杨应林 | 52011119310828XXXX | 2,925 | 0.00016% |
| 6641 | 梁牟丹 | 52011219610313XXXX | 2,925 | 0.00016% |
| 6642 | 熊烈 | 52010219660409XXXX | 2,900 | 0.00016% |
| 6643 | 李清蓉 | 52010219700908XXXX | 2,900 | 0.00016% |
| 6644 | 殷安生 | 52010219520218XXXX | 2,900 | 0.00016% |
| 6645 | 殷全生 | 52010219530717XXXX | 2,900 | 0.00016% |
| 6646 | 殷秀强 | 52010219561004XXXX | 2,900 | 0.00016% |
| 6647 | 何永珍 | 52010219460303XXXX | 2,900 | 0.00016% |
| 6648 | 覃莉 | 52222719710427XXXX | 2,900 | 0.00016% |
| 6649 | 杨瑞敏 | 52010219730306XXXX | 2,900 | 0.00016% |
| 6650 | 黄培 | 52010319760617XXXX | 2,900 | 0.00016% |
| 6651 | 陈若宇 | 42010619751125XXXX | 2,900 | 0.00016% |
| 6652 | 周玫梅 | 52213219800520XXXX | 2,900 | 0.00016% |
| 6653 | 高如荣 | 52020119740621XXXX | 2,900 | 0.00016% |
| 6654 | 陈德军 | 13040219660301XXXX | 2,900 | 0.00016% |
| 6655 | 郑毓正 | 52010319461101XXXX | 2,900 | 0.00016% |
| 6656 | 冉茂桑 | 52010219620311XXXX | 2,900 | 0.00016% |
| 6657 | 章静 | 52010219690426XXXX | 2,900 | 0.00016% |
| 6658 | 郭敏 | 52010319560119XXXX | 2,900 | 0.00016% |
| 6659 | 许国忠 | 52010219590107XXXX | 2,900 | 0.00016% |
| 6660 | 刘建军 | 52010319540801XXXX | 2,900 | 0.00016% |
| 6661 | 陈福强 | 52010219550909XXXX | 2,900 | 0.00016% |
| 6662 | 熊光富 | 52010219491001XXXX | 2,900 | 0.00016% |
| 6663 | 杜崇英 | 52010219480810XXXX | 2,900 | 0.00016% |
| 6664 | 高国云 | 52010219510815XXXX | 2,900 | 0.00016% |
| 6665 | 王雪雯 | 52010319330518XXXX | 2,900 | 0.00016% |
| 6666 | 蒋贵德 | 52010219420915XXXX | 2,900 | 0.00016% |
| 6667 | 黄家智 | 52010235121XXXX | 2,900 | 0.00016% |
| 6668 | 章正为 | 52010219360420XXXX | 2,900 | 0.00016% |
| 6669 | 吴爱伦 | 52010219410409XXXX | 2,900 | 0.00016% |
| 6670 | 路荣悦 | 52010219360927XXXX | 2,900 | 0.00016% |
| 6671 | 张望球 | 52010219360528XXXX | 2,900 | 0.00016% |
| 6672 | 李国华 | 52010219430409XXXX | 2,900 | 0.00016% |
| 6673 | 孟庆荣 | 52010219431221XXXX | 2,900 | 0.00016% |
| 6674 | 陈世文 | 52262219401102XXXX | 2,900 | 0.00016% |

| 编号 | 股东姓名 | 身份证号 | 持股数量 | 持股比例 |
|------|------|---------------------|-------|----------|
| 6675 | 何振东 | 52010219340905XXXX | 2,900 | 0.00016% |
| 6676 | 喻意铭 | 52010219391218XXXX | 2,900 | 0.00016% |
| 6677 | 周楚杭 | 52011119700602XXXX | 2,900 | 0.00016% |
| 6678 | 王凤云 | 52010219400815XXXX | 2,900 | 0.00016% |
| 6679 | 殷平生 | 52010219550213XXXX | 2,868 | 0.00016% |
| 6680 | 石顺英 | 52010319621122XXXX | 2,836 | 0.00016% |
| 6681 | 殷吉生 | 52252519580913XXXX | 2,823 | 0.00016% |
| 6682 | 田小峰 | 52010319630820XXXX | 2,808 | 0.00016% |
| 6683 | 孙琳 | 52010319520122XXXX | 2,808 | 0.00016% |
| 6684 | 廖爱华 | 52010319341201XXXX | 2,808 | 0.00016% |
| 6685 | 万玉华 | 52010219310417XXXX | 2,808 | 0.00016% |
| 6686 | 黄小栾 | 52010319491107XXXX | 2,808 | 0.00016% |
| 6687 | 白福东 | 52010319500510XXXX | 2,808 | 0.00016% |
| 6688 | 陈坚惠 | 52010319401205XXXX | 2,808 | 0.00016% |
| 6689 | 胡支秀 | 52010319440504XXXX | 2,808 | 0.00016% |
| 6690 | 王少民 | 52010319300202XXXX | 2,808 | 0.00016% |
| 6691 | 朱丹平 | 52010319601112XXXX | 2,808 | 0.00016% |
| 6692 | 杨钦赐 | 52011119371106XXXX | 2,808 | 0.00016% |
| 6693 | 赵学林 | 520103195404214XXXX | 2,800 | 0.00016% |
| 6694 | 张安贵 | 52010219631226XXXX | 2,800 | 0.00016% |
| 6695 | 张明 | 52010319730104XXXX | 2,800 | 0.00016% |
| 6696 | 钱宁 | 52010319761008XXXX | 2,736 | 0.00015% |
| 6697 | 陈熹 | 52010219780624XXXX | 2,736 | 0.00015% |
| 6698 | 潘娟 | 52010319780323XXXX | 2,736 | 0.00015% |
| 6699 | 王芳 | 52010219720916XXXX | 2,736 | 0.00015% |
| 6700 | 杨玲 | 52011119760309XXXX | 2,700 | 0.00015% |
| 6701 | 叶静贞 | 52010319330204XXXX | 2,700 | 0.00015% |
| 6702 | 涂建明 | 52010319541208XXXX | 2,700 | 0.00015% |
| 6703 | 冯道琴 | 52010319540623XXXX | 2,691 | 0.00015% |
| 6704 | 熊冰 | 52010219780714XXXX | 2,691 | 0.00015% |
| 6705 | 田云 | 52010219751002XXXX | 2,691 | 0.00015% |
| 6706 | 祁军龄 | 52250219611117XXXX | 2,691 | 0.00015% |
| 6707 | 李景林 | 52010319530330XXXX | 2,691 | 0.00015% |
| 6708 | 范世忠 | 52010219391222XXXX | 2,691 | 0.00015% |
| 6709 | 刘维 | 52010319761004XXXX | 2,691 | 0.00015% |
| 6710 | 吕应富 | 52010319430908XXXX | 2,691 | 0.00015% |
| 6711 | 韦钟恒 | 52273019580808XXXX | 2,691 | 0.00015% |
| 6712 | 朱自芳 | 52010219470622XXXX | 2,680 | 0.00015% |
| 6713 | 文焕珣 | 52010219521231XXXX | 2,638 | 0.00015% |
| 6714 | 赵菲 | 52210119691008XXXX | 2,600 | 0.00014% |
| 6715 | 王自茵 | 52010219610328XXXX | 2,600 | 0.00014% |
| 6716 | 龚勇 | 52010219701020XXXX | 2,600 | 0.00014% |

| 编号 | 股东姓名 | 身份证号 | 持股数量 | 持股比例 |
|------|------|--------------------|-------|----------|
| 6717 | 蔡焕菊 | 52010319601107XXXX | 2,600 | 0.00014% |
| 6718 | 田善珍 | 52010219450505XXXX | 2,600 | 0.00014% |
| 6719 | 朱自芬 | 52010219480922XXXX | 2,585 | 0.00014% |
| 6720 | 高龔 | 52010319890127XXXX | 2,574 | 0.00014% |
| 6721 | 姚昌萍 | 52010319530909XXXX | 2,574 | 0.00014% |
| 6722 | 姚昌玉 | 52010319420418XXXX | 2,574 | 0.00014% |
| 6723 | 朱伟才 | 52010255062XXXX | 2,574 | 0.00014% |
| 6724 | 袁忠琼 | 52010319541230XXXX | 2,574 | 0.00014% |
| 6725 | 董世华 | 52010219380902XXXX | 2,574 | 0.00014% |
| 6726 | 叶海贵 | 52010219610428XXXX | 2,574 | 0.00014% |
| 6727 | 晏萍 | 52010319560502XXXX | 2,574 | 0.00014% |
| 6728 | 熊星兰 | 52010219340826XXXX | 2,574 | 0.00014% |
| 6729 | 吕如兰 | 52010319330803XXXX | 2,574 | 0.00014% |
| 6730 | 李惠志 | 52010319331117XXXX | 2,574 | 0.00014% |
| 6731 | 张阳 | 52010319530717XXXX | 2,574 | 0.00014% |
| 6732 | 高越枝 | 52010369081XXXX | 2,574 | 0.00014% |
| 6733 | 王化俊 | 52010219430129XXXX | 2,574 | 0.00014% |
| 6734 | 李泉 | 52010319711209XXXX | 2,574 | 0.00014% |
| 6735 | 唐忠成 | 53282219700117XXXX | 2,540 | 0.00014% |
| 6736 | 谢筑慧 | 52010319740909XXXX | 2,500 | 0.00014% |
| 6737 | 朱鹏 | 52010319750617XXXX | 2,500 | 0.00014% |
| 6738 | 孙勇 | 52010319721009XXXX | 2,500 | 0.00014% |
| 6739 | 关淑丽 | 52010319650329XXXX | 2,500 | 0.00014% |
| 6740 | 任虹 | 52010319631204XXXX | 2,500 | 0.00014% |
| 6741 | 杨晓华 | 52010319550408XXXX | 2,500 | 0.00014% |
| 6742 | 张欣宇 | 52010319910924XXXX | 2,457 | 0.00014% |
| 6743 | 李萍 | 52010219631020XXXX | 2,457 | 0.00014% |
| 6744 | 彭世刚 | 52010319540916XXXX | 2,457 | 0.00014% |
| 6745 | 吴邦佐 | 52010319341206XXXX | 2,457 | 0.00014% |
| 6746 | 朱秀贞 | 52010319320416XXXX | 2,457 | 0.00014% |
| 6747 | 董海英 | 52010219710507XXXX | 2,457 | 0.00014% |
| 6748 | 李莉萍 | 52010319570715XXXX | 2,457 | 0.00014% |
| 6749 | 陈筑惠 | 52010219520720XXXX | 2,457 | 0.00014% |
| 6750 | 熊世龙 | 52010219561003XXXX | 2,457 | 0.00014% |
| 6751 | 崔梦麟 | 52010319711209XXXX | 2,434 | 0.00014% |
| 6752 | 张娟 | 52010319710506XXXX | 2,434 | 0.00014% |
| 6753 | 陈晓红 | 52010219730211XXXX | 2,434 | 0.00014% |
| 6754 | 管毓珍 | 52242719470626XXXX | 2,400 | 0.00013% |
| 6755 | 申太平 | 52252519700110XXXX | 2,400 | 0.00013% |
| 6756 | 田墨 | 52010319831208XXXX | 2,340 | 0.00013% |
| 6757 | 徐小媚 | 11010519660703XXXX | 2,340 | 0.00013% |
| 6758 | 关秀彦 | 52010219490524XXXX | 2,340 | 0.00013% |

| 编号 | 股东姓名 | 身份证号 | 持股数量 | 持股比例 |
|------|------|--------------------|-------|----------|
| 6759 | 陈国琴 | 52010219560115XXXX | 2,340 | 0.00013% |
| 6760 | 邓华芬 | 52010219360401XXXX | 2,340 | 0.00013% |
| 6761 | 金家琼 | 52010319341109XXXX | 2,340 | 0.00013% |
| 6762 | 李晓燕 | 52010319650125XXXX | 2,340 | 0.00013% |
| 6763 | 弋才伟 | 52010219680626XXXX | 2,340 | 0.00013% |
| 6764 | 陈艳 | 52010219650915XXXX | 2,340 | 0.00013% |
| 6765 | 朱必忠 | 52010319460412XXXX | 2,340 | 0.00013% |
| 6766 | 姚素华 | 52010319310915XXXX | 2,340 | 0.00013% |
| 6767 | 胡咏菱 | 52010319270519XXXX | 2,340 | 0.00013% |
| 6768 | 谭露霞 | 52010219560401XXXX | 2,340 | 0.00013% |
| 6769 | 王迟 | 52010219430622XXXX | 2,340 | 0.00013% |
| 6770 | 王为曦 | 52010319890206XXXX | 2,340 | 0.00013% |
| 6771 | 刘定国 | 52010319471125XXXX | 2,340 | 0.00013% |
| 6772 | 周奇虹 | 52010319550220XXXX | 2,340 | 0.00013% |
| 6773 | 李玲娜 | 52010219700422XXXX | 2,340 | 0.00013% |
| 6774 | 谢以华 | 52212119630710XXXX | 2,340 | 0.00013% |
| 6775 | 邓勇 | 52010319690210XXXX | 2,340 | 0.00013% |
| 6776 | 王运珍 | 52010219670528XXXX | 2,340 | 0.00013% |
| 6777 | 杨筑云 | 52010319640807XXXX | 2,340 | 0.00013% |
| 6778 | 李玉华 | 52010319371219XXXX | 2,340 | 0.00013% |
| 6779 | 邵拱信 | 52010219410820XXXX | 2,340 | 0.00013% |
| 6780 | 文浩 | 52011319880321XXXX | 2,340 | 0.00013% |
| 6781 | 刘俊 | 52011319490820XXXX | 2,340 | 0.00013% |
| 6782 | 杨桂海 | 52011319670409XXXX | 2,340 | 0.00013% |
| 6783 | 霍桂琴 | 52011331060XXXX | 2,340 | 0.00013% |
| 6784 | 陈晓庆 | 52011319541003XXXX | 2,340 | 0.00013% |
| 6785 | 钟德明 | 52011319421124XXXX | 2,340 | 0.00013% |
| 6786 | 杨华琴 | 52252519401027XXXX | 2,340 | 0.00013% |
| 6787 | 王湘 | 52252519450606XXXX | 2,340 | 0.00013% |
| 6788 | 廖志彬 | 52252519460423XXXX | 2,340 | 0.00013% |
| 6789 | 庞鸿 | 52010219680417XXXX | 2,340 | 0.00013% |
| 6790 | 潘恩训 | 52010219520525XXXX | 2,340 | 0.00013% |
| 6791 | 何欢 | 52010319740115XXXX | 2,340 | 0.00013% |
| 6792 | 吴利云 | 52270119640510XXXX | 2,340 | 0.00013% |
| 6793 | 封文敏 | 52270119460405XXXX | 2,340 | 0.00013% |
| 6794 | 刘崇福 | 52270119361020XXXX | 2,340 | 0.00013% |
| 6795 | 李国盛 | 52270119470204XXXX | 2,340 | 0.00013% |
| 6796 | 冯义松 | 52270145021XXXX | 2,340 | 0.00013% |
| 6797 | 王继伟 | 52270119461025XXXX | 2,340 | 0.00013% |
| 6798 | 谢满元 | 52270119481129XXXX | 2,340 | 0.00013% |
| 6799 | 宋本源 | 52270119461114XXXX | 2,340 | 0.00013% |
| 6800 | 陈谦 | 52010319591126XXXX | 2,340 | 0.00013% |

| 编号 | 股东姓名 | 身份证号 | 持股数量 | 持股比例 |
|------|------|--------------------|-------|----------|
| 6801 | 吕昌国 | 52011119411008XXXX | 2,340 | 0.00013% |
| 6802 | 任亚林 | 52011119630923XXXX | 2,340 | 0.00013% |
| 6803 | 石远英 | 52010319490821XXXX | 2,340 | 0.00013% |
| 6804 | 朱隆渊 | 52010219360710XXXX | 2,340 | 0.00013% |
| 6805 | 唐玉芬 | 52010219391230XXXX | 2,340 | 0.00013% |
| 6806 | 赵丹红 | 52010219600128XXXX | 2,340 | 0.00013% |
| 6807 | 熊培德 | 52010319480527XXXX | 2,340 | 0.00013% |
| 6808 | 胡丽华 | 52010319491114XXXX | 2,340 | 0.00013% |
| 6809 | 吴昊 | 44010619720804XXXX | 2,340 | 0.00013% |
| 6810 | 王明才 | 52010319540411XXXX | 2,340 | 0.00013% |
| 6811 | 李昌明 | 52010219530820XXXX | 2,340 | 0.00013% |
| 6812 | 林毅 | 52210119560625XXXX | 2,340 | 0.00013% |
| 6813 | 蔡金桦 | 52010219600705XXXX | 2,340 | 0.00013% |
| 6814 | 何征 | 52010219710730XXXX | 2,340 | 0.00013% |
| 6815 | 麦海蓉 | 52010319760615XXXX | 2,340 | 0.00013% |
| 6816 | 明虹 | 52010319560721XXXX | 2,340 | 0.00013% |
| 6817 | 蔺远春 | 52222119551001XXXX | 2,340 | 0.00013% |
| 6818 | 刘筑娟 | 52010219690625XXXX | 2,340 | 0.00013% |
| 6819 | 褚碧玉 | 52010219460606XXXX | 2,340 | 0.00013% |
| 6820 | 刘拥军 | 52010219651219XXXX | 2,340 | 0.00013% |
| 6821 | 刘丽娟 | 52010219621016XXXX | 2,340 | 0.00013% |
| 6822 | 张智锐 | 52010319480414XXXX | 2,340 | 0.00013% |
| 6823 | 吴德萍 | 52010319531128XXXX | 2,340 | 0.00013% |
| 6824 | 孙启才 | 52010319490905XXXX | 2,340 | 0.00013% |
| 6825 | 阳慧祥 | 52010319550705XXXX | 2,340 | 0.00013% |
| 6826 | 王秀群 | 52011119621028XXXX | 2,340 | 0.00013% |
| 6827 | 蒋章英 | 52010319370219XXXX | 2,340 | 0.00013% |
| 6828 | 常开世 | 52010319491114XXXX | 2,340 | 0.00013% |
| 6829 | 张鸿儒 | 52010319440113XXXX | 2,340 | 0.00013% |
| 6830 | 朱雨宜 | 52010319370721XXXX | 2,340 | 0.00013% |
| 6831 | 郝超平 | 44032119550529XXXX | 2,340 | 0.00013% |
| 6832 | 詹景梅 | 52010219280401XXXX | 2,340 | 0.00013% |
| 6833 | 郑粤黔 | 52010219471208XXXX | 2,340 | 0.00013% |
| 6834 | 朱必成 | 52010319411216XXXX | 2,340 | 0.00013% |
| 6835 | 刘树成 | 52010219481105XXXX | 2,340 | 0.00013% |
| 6836 | 易雨徕 | 52010319270507XXXX | 2,340 | 0.00013% |
| 6837 | 朱必勇 | 52010319511009XXXX | 2,340 | 0.00013% |
| 6838 | 杨钜萍 | 52010319451123XXXX | 2,340 | 0.00013% |
| 6839 | 吴家明 | 52010219551014XXXX | 2,340 | 0.00013% |
| 6840 | 童菊兰 | 52010219490911XXXX | 2,340 | 0.00013% |
| 6841 | 李建中 | 52010219770306XXXX | 2,340 | 0.00013% |
| 6842 | 邓赫 | 52010219681221XXXX | 2,340 | 0.00013% |

| 编号 | 股东姓名 | 身份证号 | 持股数量 | 持股比例 |
|------|------|--------------------|-------|----------|
| 6843 | 向才裕 | 52010219490621XXXX | 2,340 | 0.00013% |
| 6844 | 谢立红 | 52010319590323XXXX | 2,340 | 0.00013% |
| 6845 | 刘玉荣 | 52010219401006XXXX | 2,340 | 0.00013% |
| 6846 | 杨遥闻 | 52010219290508XXXX | 2,340 | 0.00013% |
| 6847 | 张阳 | 52010319780318XXXX | 2,340 | 0.00013% |
| 6848 | 阳万钧 | 52010319320506XXXX | 2,340 | 0.00013% |
| 6849 | 李树华 | 52010319570818XXXX | 2,340 | 0.00013% |
| 6850 | 吴帆 | 52010219740528XXXX | 2,340 | 0.00013% |
| 6851 | 吴彬 | 52010219700727XXXX | 2,340 | 0.00013% |
| 6852 | 曹诗婕 | 52010319871105XXXX | 2,340 | 0.00013% |
| 6853 | 熊宜文 | 52010319460512XXXX | 2,340 | 0.00013% |
| 6854 | 周美华 | 52010319520218XXXX | 2,340 | 0.00013% |
| 6855 | 牛小柳 | 52010219530812XXXX | 2,340 | 0.00013% |
| 6856 | 田盛德 | 52010319390127XXXX | 2,340 | 0.00013% |
| 6857 | 卢美娟 | 52010219590909XXXX | 2,340 | 0.00013% |
| 6858 | 刘兴来 | 52010219570620XXXX | 2,340 | 0.00013% |
| 6859 | 吴元芬 | 52010319340914XXXX | 2,340 | 0.00013% |
| 6860 | 余文 | 52010219680326XXXX | 2,340 | 0.00013% |
| 6861 | 高艳 | 52010319700523XXXX | 2,340 | 0.00013% |
| 6862 | 余建华 | 52010319511115XXXX | 2,340 | 0.00013% |
| 6863 | 马贵羨 | 52010319511126XXXX | 2,340 | 0.00013% |
| 6864 | 季波 | 52252463100XXXX | 2,340 | 0.00013% |
| 6865 | 王玉筑 | 52010319570214XXXX | 2,340 | 0.00013% |
| 6866 | 顾国珠 | 52010219530525XXXX | 2,340 | 0.00013% |
| 6867 | 唐玉 | 52010319641031XXXX | 2,340 | 0.00013% |
| 6868 | 文前红 | 52010219731125XXXX | 2,340 | 0.00013% |
| 6869 | 瞿路 | 52010219761222XXXX | 2,340 | 0.00013% |
| 6870 | 陈保义 | 52010219510102XXXX | 2,340 | 0.00013% |
| 6871 | 陈友道 | 52010319501021XXXX | 2,340 | 0.00013% |
| 6872 | 陈绪华 | 52010219401112XXXX | 2,340 | 0.00013% |
| 6873 | 罗豫生 | 52010319260804XXXX | 2,340 | 0.00013% |
| 6874 | 罗贵荣 | 52010219361030XXXX | 2,340 | 0.00013% |
| 6875 | 付原 | 52010319641204XXXX | 2,340 | 0.00013% |
| 6876 | 谭世代 | 52010219370925XXXX | 2,340 | 0.00013% |
| 6877 | 包海文 | 52010319431108XXXX | 2,340 | 0.00013% |
| 6878 | 邓德深 | 52010319281010XXXX | 2,340 | 0.00013% |
| 6879 | 叶栾光 | 52010319360821XXXX | 2,340 | 0.00013% |
| 6880 | 夏林 | 52010319520902XXXX | 2,340 | 0.00013% |
| 6881 | 陈家敏 | 52010219460923XXXX | 2,340 | 0.00013% |
| 6882 | 陈银河 | 52010219570603XXXX | 2,340 | 0.00013% |
| 6883 | 李文鹏 | 52010319450417XXXX | 2,340 | 0.00013% |
| 6884 | 伍凤宪 | 52011119410101XXXX | 2,340 | 0.00013% |

| 编号 | 股东姓名 | 身份证号 | 持股数量 | 持股比例 |
|------|------|--------------------|-------|----------|
| 6885 | 谭承和 | 52011319270510XXXX | 2,340 | 0.00013% |
| 6886 | 易世芬 | 52011319350203XXXX | 2,340 | 0.00013% |
| 6887 | 赵远大 | 52011319510908XXXX | 2,340 | 0.00013% |
| 6888 | 孟筑生 | 52011319520301XXXX | 2,340 | 0.00013% |
| 6889 | 平永凤 | 52011319410715XXXX | 2,340 | 0.00013% |
| 6890 | 何秀英 | 52011340031XXXX | 2,340 | 0.00013% |
| 6891 | 李远凤 | 52011319330909XXXX | 2,340 | 0.00013% |
| 6892 | 沙伟 | 52011319560901XXXX | 2,340 | 0.00013% |
| 6893 | 李晓丽 | 52011319630829XXXX | 2,340 | 0.00013% |
| 6894 | 班应发 | 52011319400313XXXX | 2,340 | 0.00013% |
| 6895 | 郭玉媛 | 52011319370101XXXX | 2,340 | 0.00013% |
| 6896 | 杨春华 | 52010319491226XXXX | 2,340 | 0.00013% |
| 6897 | 陈齐恪 | 52011331102XXXX | 2,340 | 0.00013% |
| 6898 | 胡肇鹏 | 52011319420515XXXX | 2,340 | 0.00013% |
| 6899 | 胡燕青 | 52011319731212XXXX | 2,340 | 0.00013% |
| 6900 | 胡燕飞 | 52011319700711XXXX | 2,340 | 0.00013% |
| 6901 | 王治碧 | 52011319591023XXXX | 2,340 | 0.00013% |
| 6902 | 陈黔筑 | 52011319470427XXXX | 2,340 | 0.00013% |
| 6903 | 孙丽萍 | 52011319450424XXXX | 2,340 | 0.00013% |
| 6904 | 张美荣 | 52011319430922XXXX | 2,340 | 0.00013% |
| 6905 | 徐爱萍 | 52011319660728XXXX | 2,340 | 0.00013% |
| 6906 | 徐菊萍 | 52011319630407XXXX | 2,340 | 0.00013% |
| 6907 | 张园园 | 52010319600205XXXX | 2,340 | 0.00013% |
| 6908 | 徐建州 | 52011319700811XXXX | 2,340 | 0.00013% |
| 6909 | 徐满红 | 52011319680906XXXX | 2,340 | 0.00013% |
| 6910 | 王永忠 | 52011219520124XXXX | 2,340 | 0.00013% |
| 6911 | 涂志钧 | 52011219361103XXXX | 2,340 | 0.00013% |
| 6912 | 袁斌 | 52010219751122XXXX | 2,340 | 0.00013% |
| 6913 | 林介夫 | 52010319390913XXXX | 2,340 | 0.00013% |
| 6914 | 李定伦 | 52213119630403XXXX | 2,300 | 0.00013% |
| 6915 | 吕志刚 | 52010219491223XXXX | 2,223 | 0.00012% |
| 6916 | 甘莉华 | 52011119550430XXXX | 2,223 | 0.00012% |
| 6917 | 刘文信 | 52270119430704XXXX | 2,223 | 0.00012% |
| 6918 | 曾润生 | 52270119490815XXXX | 2,223 | 0.00012% |
| 6919 | 方世杰 | 5201319511023XXXX | 2,223 | 0.00012% |
| 6920 | 陈远实 | 52010219590811XXXX | 2,223 | 0.00012% |
| 6921 | 杜宏艳 | 52010319750210XXXX | 2,200 | 0.00012% |
| 6922 | 胡先进 | 52010219700729XXXX | 2,200 | 0.00012% |
| 6923 | 曾开余 | 52240119700425XXXX | 2,200 | 0.00012% |
| 6924 | 陈进 | 52222519730411XXXX | 2,200 | 0.00012% |
| 6925 | 荣欣 | 52010219780315XXXX | 2,200 | 0.00012% |
| 6926 | 申雪梅 | 52010219800116XXXX | 2,200 | 0.00012% |

| 编号 | 股东姓名 | 身份证号 | 持股数量 | 持股比例 |
|------|------|--------------------|-------|----------|
| 6927 | 刘竹 | 52250119770427XXXX | 2,200 | 0.00012% |
| 6928 | 陈财松 | 52212119801003XXXX | 2,200 | 0.00012% |
| 6929 | 梁兵 | 52010319630919XXXX | 2,200 | 0.00012% |
| 6930 | 孙娟 | 52212919730612XXXX | 2,200 | 0.00012% |
| 6931 | 刘培 | 52010319690419XXXX | 2,200 | 0.00012% |
| 6932 | 满黔萍 | 52010319731019XXXX | 2,200 | 0.00012% |
| 6933 | 黄卓亮 | 52010319790318XXXX | 2,200 | 0.00012% |
| 6934 | 翁胡 | 52010319791228XXXX | 2,200 | 0.00012% |
| 6935 | 金斌 | 52010319640627XXXX | 2,200 | 0.00012% |
| 6936 | 陈良 | 52020319731112XXXX | 2,200 | 0.00012% |
| 6937 | 喻筑青 | 52010219660730XXXX | 2,200 | 0.00012% |
| 6938 | 叶桦 | 52210119801024XXXX | 2,200 | 0.00012% |
| 6939 | 胡长芬 | 52010319620807XXXX | 2,200 | 0.00012% |
| 6940 | 魏刚 | 52010319720629XXXX | 2,200 | 0.00012% |
| 6941 | 陶松 | 52010319780831XXXX | 2,200 | 0.00012% |
| 6942 | 韦玉珍 | 52010219580310XXXX | 2,170 | 0.00012% |
| 6943 | 赵素华 | 52018119530711XXXX | 2,170 | 0.00012% |
| 6944 | 陶皖 | 52010219750528XXXX | 2,151 | 0.00012% |
| 6945 | 叶茜 | 52010319771003XXXX | 2,134 | 0.00012% |
| 6946 | 钟清 | 52010319710507XXXX | 2,106 | 0.00012% |
| 6947 | 杨振亮 | 52262719680421XXXX | 2,106 | 0.00012% |
| 6948 | 赵琼珍 | 52011219440302XXXX | 2,106 | 0.00012% |
| 6949 | 许浒 | 52011119750607XXXX | 2,100 | 0.00012% |
| 6950 | 徐敏 | 52010319750326XXXX | 2,100 | 0.00012% |
| 6951 | 龚晨刚 | 52010319750911XXXX | 2,100 | 0.00012% |
| 6952 | 詹静 | 52020119781003XXXX | 2,100 | 0.00012% |
| 6953 | 于岚 | 22020319790709XXXX | 2,100 | 0.00012% |
| 6954 | 刘波 | 52010319770124XXXX | 2,100 | 0.00012% |
| 6955 | 高阳 | 52010219700304XXXX | 2,034 | 0.00011% |
| 6956 | 张萍 | 52010219671118XXXX | 2,034 | 0.00011% |
| 6957 | 金校伟 | 52010219700224XXXX | 2,000 | 0.00011% |
| 6958 | 宋具江 | 52210119760710XXXX | 2,000 | 0.00011% |
| 6959 | 梅熠 | 52250219760726XXXX | 2,000 | 0.00011% |
| 6960 | 史进 | 52222619761106XXXX | 2,000 | 0.00011% |
| 6961 | 黄怡丰 | 52010319780130XXXX | 2,000 | 0.00011% |
| 6962 | 宋政禧 | 52010319860202XXXX | 2,000 | 0.00011% |
| 6963 | 段广生 | 52010319491129XXXX | 2,000 | 0.00011% |
| 6964 | 高胜国 | 52242719680816XXXX | 2,000 | 0.00011% |
| 6965 | 何宝龙 | 21050419691003XXXX | 2,000 | 0.00011% |
| 6966 | 潘桃 | 52010219760522XXXX | 2,000 | 0.00011% |
| 6967 | 陈昌勇 | 51062219771209XXXX | 2,000 | 0.00011% |
| 6968 | 石洁 | 52011319630812XXXX | 2,000 | 0.00011% |

| 编号 | 股东姓名 | 身份证号 | 持股数量 | 持股比例 |
|------|------|--------------------|-------|----------|
| 6969 | 李东 | 52250219780825XXXX | 2,000 | 0.00011% |
| 6970 | 刘莹 | 52010219740301XXXX | 1,989 | 0.00011% |
| 6971 | 余毕林 | 52252519521025XXXX | 1,989 | 0.00011% |
| 6972 | 陈筑霖 | 52010319410211XXXX | 1,989 | 0.00011% |
| 6973 | 周黔 | 52010219630405XXXX | 1,989 | 0.00011% |
| 6974 | 颜彬 | 52010219650708XXXX | 1,989 | 0.00011% |
| 6975 | 陶德荣 | 52010219770903XXXX | 1,934 | 0.00011% |
| 6976 | 黄学光 | 52242419571008XXXX | 1,900 | 0.00011% |
| 6977 | 王芹 | 51021219681028XXXX | 1,900 | 0.00011% |
| 6978 | 赖开建 | 52210119760819XXXX | 1,900 | 0.00011% |
| 6979 | 王祥 | 52010219630126XXXX | 1,900 | 0.00011% |
| 6980 | 魏祖勇 | 52212119740210XXXX | 1,900 | 0.00011% |
| 6981 | 孙亚林 | 52010219630907XXXX | 1,900 | 0.00011% |
| 6982 | 田孟琳 | 52010219700118XXXX | 1,900 | 0.00011% |
| 6983 | 王帮德 | 52011119320922XXXX | 1,900 | 0.00011% |
| 6984 | 张毓飞 | 52011119681201XXXX | 1,900 | 0.00011% |
| 6985 | 卢熙雄 | 52011219681225XXXX | 1,900 | 0.00011% |
| 6986 | 刘杰 | 52010219580421XXXX | 1,872 | 0.00010% |
| 6987 | 李军 | 31011019680406XXXX | 1,872 | 0.00010% |
| 6988 | 汪正忠 | 52010219690828XXXX | 1,872 | 0.00010% |
| 6989 | 吴正菊 | 52010219500517XXXX | 1,872 | 0.00010% |
| 6990 | 唐云 | 52010319890711XXXX | 1,872 | 0.00010% |
| 6991 | 李桂丽 | 52010219530215XXXX | 1,872 | 0.00010% |
| 6992 | 向容志 | 52010319521025XXXX | 1,872 | 0.00010% |
| 6993 | 张仁强 | 52252219770520XXXX | 1,817 | 0.00010% |
| 6994 | 李祖光 | 52010219731209XXXX | 1,800 | 0.00010% |
| 6995 | 王孝荣 | 52010219721005XXXX | 1,800 | 0.00010% |
| 6996 | 郑恒剑 | 52010219761113XXXX | 1,800 | 0.00010% |
| 6997 | 宋宝斋 | 22051919710313XXXX | 1,800 | 0.00010% |
| 6998 | 孙丰宾 | 37091119761115XXXX | 1,800 | 0.00010% |
| 6999 | 钱进 | 52212219770406XXXX | 1,800 | 0.00010% |
| 7000 | 史开泽 | 52242319680712XXXX | 1,800 | 0.00010% |
| 7001 | 常文博 | 52010219800531XXXX | 1,800 | 0.00010% |
| 7002 | 陈超 | 52250219680911XXXX | 1,800 | 0.00010% |
| 7003 | 鄢国舂妍 | 52010319800808XXXX | 1,800 | 0.00010% |
| 7004 | 赵林 | 52240119761005XXXX | 1,800 | 0.00010% |
| 7005 | 黄伟 | 52252919800430XXXX | 1,800 | 0.00010% |
| 7006 | 刘晓琴 | 52011419800109XXXX | 1,800 | 0.00010% |
| 7007 | 胡梨梨 | 52212819790617XXXX | 1,800 | 0.00010% |
| 7008 | 廖华 | 52210119780419XXXX | 1,800 | 0.00010% |
| 7009 | 叶江玉 | 52010219760516XXXX | 1,800 | 0.00010% |
| 7010 | 强萧 | 52270119821108XXXX | 1,800 | 0.00010% |

| 编号 | 股东姓名 | 身份证号 | 持股数量 | 持股比例 |
|------|------|--------------------|-------|----------|
| 7011 | 田继刚 | 52222919771123XXXX | 1,800 | 0.00010% |
| 7012 | 唐辉 | 31011019781001XXXX | 1,800 | 0.00010% |
| 7013 | 祝贤荣 | 52272319700508XXXX | 1,800 | 0.00010% |
| 7014 | 杨胜美 | 52010219710803XXXX | 1,800 | 0.00010% |
| 7015 | 刘阳 | 52011219761020XXXX | 1,800 | 0.00010% |
| 7016 | 王琳 | 52010319790620XXXX | 1,800 | 0.00010% |
| 7017 | 夏冬妮 | 52010219761225XXXX | 1,800 | 0.00010% |
| 7018 | 蒋恒飞 | 52010219760102XXXX | 1,800 | 0.00010% |
| 7019 | 陈瑞丰 | 52010319740112XXXX | 1,800 | 0.00010% |
| 7020 | 张大年 | 52273119650216XXXX | 1,800 | 0.00010% |
| 7021 | 林丽 | 52240119790509XXXX | 1,800 | 0.00010% |
| 7022 | 杨永波 | 52010219761024XXXX | 1,800 | 0.00010% |
| 7023 | 蓝凯 | 52010319801122XXXX | 1,800 | 0.00010% |
| 7024 | 王深文 | 52010319750417XXXX | 1,800 | 0.00010% |
| 7025 | 严茂 | 52272319780602XXXX | 1,800 | 0.00010% |
| 7026 | 崔逊 | 52020119760419XXXX | 1,800 | 0.00010% |
| 7027 | 张旭静 | 52222119770908XXXX | 1,800 | 0.00010% |
| 7028 | 邓晓艳 | 52010319780504XXXX | 1,800 | 0.00010% |
| 7029 | 倪茜 | 52010319710421XXXX | 1,800 | 0.00010% |
| 7030 | 刘洪 | 52010319750625XXXX | 1,800 | 0.00010% |
| 7031 | 陈锋 | 52010219770517XXXX | 1,800 | 0.00010% |
| 7032 | 谭军 | 52010319790207XXXX | 1,800 | 0.00010% |
| 7033 | 谢应琳 | 52010219501204XXXX | 1,800 | 0.00010% |
| 7034 | 毛燕红 | 52020119771020XXXX | 1,800 | 0.00010% |
| 7035 | 苏净 | 52250119790306XXXX | 1,800 | 0.00010% |
| 7036 | 安琪瑶 | 52011319781111XXXX | 1,800 | 0.00010% |
| 7037 | 邱龙凤 | 52232119810414XXXX | 1,800 | 0.00010% |
| 7038 | 汪明峰 | 52213019780423XXXX | 1,800 | 0.00010% |
| 7039 | 周继承 | 52011119730114XXXX | 1,800 | 0.00010% |
| 7040 | 陆红 | 52010319730803XXXX | 1,800 | 0.00010% |
| 7041 | 黄昌雄 | 52213219820525XXXX | 1,800 | 0.00010% |
| 7042 | 万华 | 52212619760519XXXX | 1,800 | 0.00010% |
| 7043 | 蒲德珍 | 52252519390901XXXX | 1,755 | 0.00010% |
| 7044 | 刘耀军 | 52252519570919XXXX | 1,755 | 0.00010% |
| 7045 | 卢永华 | 52250219431212XXXX | 1,755 | 0.00010% |
| 7046 | 刘汝冲 | 52010319521203XXXX | 1,755 | 0.00010% |
| 7047 | 杨建钧 | 52010219231214XXXX | 1,755 | 0.00010% |
| 7048 | 李雪祖 | 52010219350430XXXX | 1,755 | 0.00010% |
| 7049 | 王修容 | 52010319470712XXXX | 1,755 | 0.00010% |
| 7050 | 张嫦娥 | 52010319500528XXXX | 1,755 | 0.00010% |
| 7051 | 夏广礼 | 52010319360613XXXX | 1,755 | 0.00010% |
| 7052 | 胡德恂 | 52010319521230XXXX | 1,755 | 0.00010% |

| 编号 | 股东姓名 | 身份证号 | 持股数量 | 持股比例 |
|------|------|--------------------|-------|----------|
| 7053 | 孔书华 | 52011119391220XXXX | 1,755 | 0.00010% |
| 7054 | 王良平 | 52011119620530XXXX | 1,755 | 0.00010% |
| 7055 | 徐长学 | 52011319430714XXXX | 1,755 | 0.00010% |
| 7056 | 刘启成 | 52011219730922XXXX | 1,755 | 0.00010% |
| 7057 | 李云贞 | 52011219351123XXXX | 1,755 | 0.00010% |
| 7058 | 卢筑 | 52011219630504XXXX | 1,755 | 0.00010% |
| 7059 | 袁俊 | 52252619790403XXXX | 1,700 | 0.00009% |
| 7060 | 王瑜 | 52010319780310XXXX | 1,700 | 0.00009% |
| 7061 | 王金友 | 52020319770612XXXX | 1,700 | 0.00009% |
| 7062 | 李静 | 52010319750709XXXX | 1,700 | 0.00009% |
| 7063 | 杨再权 | 52262519721224XXXX | 1,700 | 0.00009% |
| 7064 | 叶健 | 52010219630315XXXX | 1,700 | 0.00009% |
| 7065 | 宋华毕 | 52263519711002XXXX | 1,700 | 0.00009% |
| 7066 | 付咏梅 | 52240119790723XXXX | 1,700 | 0.00009% |
| 7067 | 张红艳 | 52252219711116XXXX | 1,700 | 0.00009% |
| 7068 | 陈佳佳 | 52270119830624XXXX | 1,700 | 0.00009% |
| 7069 | 段芳渝 | 52010319521107XXXX | 1,638 | 0.00009% |
| 7070 | 胡清秀 | 52010219441225XXXX | 1,638 | 0.00009% |
| 7071 | 伍景莲 | 52010219521021XXXX | 1,638 | 0.00009% |
| 7072 | 丁廷楷 | 31011019341227XXXX | 1,638 | 0.00009% |
| 7073 | 李菲 | 52010319751206XXXX | 1,638 | 0.00009% |
| 7074 | 金家慧 | 52010319290911XXXX | 1,638 | 0.00009% |
| 7075 | 李齐珍 | 52010319550403XXXX | 1,638 | 0.00009% |
| 7076 | 王友君 | 52010319520813XXXX | 1,638 | 0.00009% |
| 7077 | 李俊 | 52010319651226XXXX | 1,638 | 0.00009% |
| 7078 | 王萍 | 52010319640815XXXX | 1,638 | 0.00009% |
| 7079 | 许静 | 52010319640114XXXX | 1,638 | 0.00009% |
| 7080 | 陈樱 | 52010319571016XXXX | 1,638 | 0.00009% |
| 7081 | 汪月凤 | 52252519581201XXXX | 1,638 | 0.00009% |
| 7082 | 何光辉 | 52010219390228XXXX | 1,638 | 0.00009% |
| 7083 | 蒋乃彬 | 52010319351219XXXX | 1,638 | 0.00009% |
| 7084 | 申萍 | 52010219771004XXXX | 1,638 | 0.00009% |
| 7085 | 曾妍 | 52010219760808XXXX | 1,638 | 0.00009% |
| 7086 | 张亚光 | 52010219461224XXXX | 1,638 | 0.00009% |
| 7087 | 郑延諲 | 52252319491215XXXX | 1,638 | 0.00009% |
| 7088 | 郑平 | 52010219500728XXXX | 1,638 | 0.00009% |
| 7089 | 郑觉 | 52010319551211XXXX | 1,638 | 0.00009% |
| 7090 | 郑浩吾 | 52010219520223XXXX | 1,638 | 0.00009% |
| 7091 | 郑治 | 52010219580329XXXX | 1,638 | 0.00009% |
| 7092 | 张宏 | 52010219680701XXXX | 1,638 | 0.00009% |
| 7093 | 刘卓炜 | 52010219750413XXXX | 1,638 | 0.00009% |
| 7094 | 徐丽玲 | 52010319520528XXXX | 1,638 | 0.00009% |

| 编号 | 股东姓名 | 身份证号 | 持股数量 | 持股比例 |
|------|------|--------------------|-------|----------|
| 7095 | 王国才 | 52010319370707XXXX | 1,638 | 0.00009% |
| 7096 | 刘福春 | 52010319490101XXXX | 1,638 | 0.00009% |
| 7097 | 杜建荣 | 52010219570227XXXX | 1,638 | 0.00009% |
| 7098 | 肖鸿霞 | 52010219310105XXXX | 1,638 | 0.00009% |
| 7099 | 刘福海 | 52260119510318XXXX | 1,638 | 0.00009% |
| 7100 | 贺贤麟 | 52010219500102XXXX | 1,638 | 0.00009% |
| 7101 | 刘福一 | 52010219420318XXXX | 1,638 | 0.00009% |
| 7102 | 黄铭铸 | 52010319630702XXXX | 1,638 | 0.00009% |
| 7103 | 詹启鸣 | 52010219400324XXXX | 1,638 | 0.00009% |
| 7104 | 孙园园 | 52010219521212XXXX | 1,638 | 0.00009% |
| 7105 | 李华蓉 | 52010319511023XXXX | 1,638 | 0.00009% |
| 7106 | 张海宾 | 52010219790622XXXX | 1,638 | 0.00009% |
| 7107 | 龙大贤 | 52010319400507XXXX | 1,638 | 0.00009% |
| 7108 | 侯炳轩 | 52010219380803XXXX | 1,638 | 0.00009% |
| 7109 | 李瑞南 | 52010219540214XXXX | 1,638 | 0.00009% |
| 7110 | 陈媛 | 52010319620429XXXX | 1,638 | 0.00009% |
| 7111 | 朱涛 | 52010219630925XXXX | 1,638 | 0.00009% |
| 7112 | 李毅 | 52010319650601XXXX | 1,638 | 0.00009% |
| 7113 | 陈薇 | 52010319580131XXXX | 1,638 | 0.00009% |
| 7114 | 魏国祥 | 52010319571208XXXX | 1,638 | 0.00009% |
| 7115 | 王代刚 | 52011319490527XXXX | 1,638 | 0.00009% |
| 7116 | 罗永明 | 52010219500918XXXX | 1,638 | 0.00009% |
| 7117 | 刘代祥 | 52010319631121XXXX | 1,638 | 0.00009% |
| 7118 | 赵为民 | 52010219700421XXXX | 1,638 | 0.00009% |
| 7119 | 但琳兰 | 11022319661008XXXX | 1,638 | 0.00009% |
| 7120 | 于明杨 | 52010219630914XXXX | 1,638 | 0.00009% |
| 7121 | 刘冬云 | 52010319701204XXXX | 1,638 | 0.00009% |
| 7122 | 韦汝泉 | 52010319650121XXXX | 1,638 | 0.00009% |
| 7123 | 王友江 | 52010319571113XXXX | 1,638 | 0.00009% |
| 7124 | 马健 | 52010219640421XXXX | 1,638 | 0.00009% |
| 7125 | 罗城 | 52010219630312XXXX | 1,638 | 0.00009% |
| 7126 | 何宝海 | 52010219640730XXXX | 1,638 | 0.00009% |
| 7127 | 彭念一 | 52010219610205XXXX | 1,638 | 0.00009% |
| 7128 | 刘文举 | 52010319371010XXXX | 1,638 | 0.00009% |
| 7129 | 张悦胜 | 51010319660204XXXX | 1,638 | 0.00009% |
| 7130 | 肖昌祥 | 52010219470715XXXX | 1,638 | 0.00009% |
| 7131 | 施建林 | 52010219650512XXXX | 1,638 | 0.00009% |
| 7132 | 郑青 | 52010219670828XXXX | 1,638 | 0.00009% |
| 7133 | 刘义 | 52010319530427XXXX | 1,638 | 0.00009% |
| 7134 | 任辉 | 52252319681014XXXX | 1,638 | 0.00009% |
| 7135 | 徐昊旻 | 52010319690902XXXX | 1,638 | 0.00009% |
| 7136 | 秦旭 | 52010219670918XXXX | 1,638 | 0.00009% |

| 编号 | 股东姓名 | 身份证号 | 持股数量 | 持股比例 |
|------|------|--------------------|-------|----------|
| 7137 | 刘朝晖 | 52010219700727XXXX | 1,638 | 0.00009% |
| 7138 | 居晓凤 | 52010219630420XXXX | 1,638 | 0.00009% |
| 7139 | 申强 | 52011119671017XXXX | 1,638 | 0.00009% |
| 7140 | 胡蓓 | 52010219681025XXXX | 1,638 | 0.00009% |
| 7141 | 周立模 | 52010319590326XXXX | 1,638 | 0.00009% |
| 7142 | 周厚贵 | 52011219520527XXXX | 1,638 | 0.00009% |
| 7143 | 刘曙光 | 52010319670716XXXX | 1,638 | 0.00009% |
| 7144 | 黄洪 | 52010219651017XXXX | 1,638 | 0.00009% |
| 7145 | 钟琳洪 | 52010319660907XXXX | 1,638 | 0.00009% |
| 7146 | 张传新 | 52010219660816XXXX | 1,638 | 0.00009% |
| 7147 | 李胜强 | 52010219630325XXXX | 1,638 | 0.00009% |
| 7148 | 李培琴 | 52010319531128XXXX | 1,638 | 0.00009% |
| 7149 | 吕志芬 | 52010319441026XXXX | 1,638 | 0.00009% |
| 7150 | 王元真 | 52010219650417XXXX | 1,638 | 0.00009% |
| 7151 | 路林 | 52011219611005XXXX | 1,638 | 0.00009% |
| 7152 | 杨寄萍 | 52010319281001XXXX | 1,638 | 0.00009% |
| 7153 | 郭祖荣 | 52010219361010XXXX | 1,638 | 0.00009% |
| 7154 | 宋鲁萍 | 52011119520603XXXX | 1,638 | 0.00009% |
| 7155 | 段建立 | 52010319531030XXXX | 1,627 | 0.00009% |
| 7156 | 简丹 | 52010319740323XXXX | 1,600 | 0.00009% |
| 7157 | 唐兴富 | 52010319531004XXXX | 1,600 | 0.00009% |
| 7158 | 刘洋 | 52010319770815XXXX | 1,600 | 0.00009% |
| 7159 | 向荣国 | 52250219710711XXXX | 1,600 | 0.00009% |
| 7160 | 冯春 | 52252519800216XXXX | 1,600 | 0.00009% |
| 7161 | 李贵丽 | 52010219700401XXXX | 1,600 | 0.00009% |
| 7162 | 倪松 | 52010319721225XXXX | 1,600 | 0.00009% |
| 7163 | 李鲲 | 52010319760423XXXX | 1,600 | 0.00009% |
| 7164 | 马颖竹 | 52010319801201XXXX | 1,600 | 0.00009% |
| 7165 | 丁建华 | 61230119391220XXXX | 1,521 | 0.00008% |
| 7166 | 丁廷桢 | 11010819380517XXXX | 1,521 | 0.00008% |
| 7167 | 丁廷枢 | 52010319430118XXXX | 1,521 | 0.00008% |
| 7168 | 丁廷模 | 52010219360520XXXX | 1,521 | 0.00008% |
| 7169 | 丁筑华 | 52010219440929XXXX | 1,521 | 0.00008% |
| 7170 | 丁国华 | 52010319470623XXXX | 1,521 | 0.00008% |
| 7171 | 刘凤才 | 52010219450925XXXX | 1,521 | 0.00008% |
| 7172 | 陈波 | 52010364040XXXX | 1,521 | 0.00008% |
| 7173 | 陈晖 | 52010319701220XXXX | 1,521 | 0.00008% |
| 7174 | 高筑 | 52010219500105XXXX | 1,521 | 0.00008% |
| 7175 | 戴和平 | 52010219580304XXXX | 1,521 | 0.00008% |
| 7176 | 邓俊松 | 52010319631001XXXX | 1,521 | 0.00008% |
| 7177 | 郭明 | 52010319531128XXXX | 1,521 | 0.00008% |
| 7178 | 范守萍 | 52010319410918XXXX | 1,521 | 0.00008% |

| 编号 | 股东姓名 | 身份证号 | 持股数量 | 持股比例 |
|------|------|--------------------|-------|----------|
| 7179 | 郭静 | 52010319640505XXXX | 1,521 | 0.00008% |
| 7180 | 侯卫东 | 52010219641223XXXX | 1,521 | 0.00008% |
| 7181 | 胡大军 | 52010319640622XXXX | 1,521 | 0.00008% |
| 7182 | 胡梅 | 52010319590713XXXX | 1,521 | 0.00008% |
| 7183 | 胡效梅 | 52010319630201XXXX | 1,521 | 0.00008% |
| 7184 | 胡振华 | 52010319510929XXXX | 1,521 | 0.00008% |
| 7185 | 黄河 | 52011219641111XXXX | 1,521 | 0.00008% |
| 7186 | 金焰 | 52010319640126XXXX | 1,521 | 0.00008% |
| 7187 | 黄敏 | 52010219650111XXXX | 1,521 | 0.00008% |
| 7188 | 黄廷元 | 52011119450105XXXX | 1,521 | 0.00008% |
| 7189 | 焦勇 | 52011119780813XXXX | 1,521 | 0.00008% |
| 7190 | 李成洲 | 52010319660108XXXX | 1,521 | 0.00008% |
| 7191 | 李兰 | 52010319610120XXXX | 1,521 | 0.00008% |
| 7192 | 李燕 | 52010219550729XXXX | 1,521 | 0.00008% |
| 7193 | 魏正坤 | 52010219590303XXXX | 1,521 | 0.00008% |
| 7194 | 杨林 | 52010219271219XXXX | 1,521 | 0.00008% |
| 7195 | 刘隆珍 | 52010319271102XXXX | 1,521 | 0.00008% |
| 7196 | 刘毅 | 52010219640430XXXX | 1,521 | 0.00008% |
| 7197 | 刘羽 | 52010319561212XXXX | 1,521 | 0.00008% |
| 7198 | 张崇光 | 52010219261206XXXX | 1,521 | 0.00008% |
| 7199 | 彭玉 | 52010219601022XXXX | 1,521 | 0.00008% |
| 7200 | 唐辉 | 52010219660218XXXX | 1,521 | 0.00008% |
| 7201 | 唐建伟 | 52010219590217XXXX | 1,521 | 0.00008% |
| 7202 | 弯群策 | 52010319620323XXXX | 1,521 | 0.00008% |
| 7203 | 王建琳 | 52010219621217XXXX | 1,521 | 0.00008% |
| 7204 | 王建奇 | 52010219600504XXXX | 1,521 | 0.00008% |
| 7205 | 王静 | 52010319650421XXXX | 1,521 | 0.00008% |
| 7206 | 王明德 | 41230119630109XXXX | 1,521 | 0.00008% |
| 7207 | 王萍 | 52010219470606XXXX | 1,521 | 0.00008% |
| 7208 | 王渝娜 | 52010319570421XXXX | 1,521 | 0.00008% |
| 7209 | 文玉 | 52010219610411XXXX | 1,521 | 0.00008% |
| 7210 | 徐淑媛 | 52010225061XXXX | 1,521 | 0.00008% |
| 7211 | 杨昌明 | 52010219570905XXXX | 1,521 | 0.00008% |
| 7212 | 杨小方 | 52010319531001XXXX | 1,521 | 0.00008% |
| 7213 | 杨萍 | 52010319590725XXXX | 1,521 | 0.00008% |
| 7214 | 杨锐 | 52010319480925XXXX | 1,521 | 0.00008% |
| 7215 | 杨伟华 | 52011319771016XXXX | 1,521 | 0.00008% |
| 7216 | 尹振龙 | 52010219750420XXXX | 1,521 | 0.00008% |
| 7217 | 袁芊 | 52010219710614XXXX | 1,521 | 0.00008% |
| 7218 | 曾黎薇 | 52010319550302XXXX | 1,521 | 0.00008% |
| 7219 | 曾萍 | 52010219580625XXXX | 1,521 | 0.00008% |
| 7220 | 张道冠 | 52010219410824XXXX | 1,521 | 0.00008% |

| 编号 | 股东姓名 | 身份证号 | 持股数量 | 持股比例 |
|------|------|--------------------|-------|----------|
| 7221 | 张国平 | 52010219571005XXXX | 1,521 | 0.00008% |
| 7222 | 张毅 | 52010319470209XXXX | 1,521 | 0.00008% |
| 7223 | 赵有三 | 52010319740823XXXX | 1,521 | 0.00008% |
| 7224 | 钟文天 | 52010319491022XXXX | 1,521 | 0.00008% |
| 7225 | 周红 | 52010319560510XXXX | 1,521 | 0.00008% |
| 7226 | 周丽娟 | 52010219580822XXXX | 1,521 | 0.00008% |
| 7227 | 周敏 | 52010319640115XXXX | 1,521 | 0.00008% |
| 7228 | 周卫 | 52010319610514XXXX | 1,521 | 0.00008% |
| 7229 | 朱燕 | 52010319550108XXXX | 1,521 | 0.00008% |
| 7230 | 赵志远 | 52010319551109XXXX | 1,521 | 0.00008% |
| 7231 | 董孝骞 | 52010219410312XXXX | 1,521 | 0.00008% |
| 7232 | 邵正康 | 52011119630917XXXX | 1,521 | 0.00008% |
| 7233 | 汪渝培 | 52010219440705XXXX | 1,521 | 0.00008% |
| 7234 | 陈明祥 | 52010219401015XXXX | 1,521 | 0.00008% |
| 7235 | 李先捷 | 52010219420915XXXX | 1,521 | 0.00008% |
| 7236 | 张捷 | 52252619560201XXXX | 1,521 | 0.00008% |
| 7237 | 阎贵湘 | 52010319411228XXXX | 1,521 | 0.00008% |
| 7238 | 杨复宽 | 52010319480810XXXX | 1,521 | 0.00008% |
| 7239 | 黄鑫 | 52010319721129XXXX | 1,521 | 0.00008% |
| 7240 | 黄迪 | 52010319710408XXXX | 1,521 | 0.00008% |
| 7241 | 徐桂筑 | 52010219502015XXXX | 1,521 | 0.00008% |
| 7242 | 陈光文 | 52010319510301XXXX | 1,521 | 0.00008% |
| 7243 | 梁太仁 | 52010219360820XXXX | 1,521 | 0.00008% |
| 7244 | 伍芹 | 52011119571027XXXX | 1,521 | 0.00008% |
| 7245 | 安维娜 | 52010319600810XXXX | 1,521 | 0.00008% |
| 7246 | 白桦 | 52010219570927XXXX | 1,521 | 0.00008% |
| 7247 | 蔡毅豪 | 52010219630329XXXX | 1,521 | 0.00008% |
| 7248 | 曹桂英 | 52010219560223XXXX | 1,521 | 0.00008% |
| 7249 | 柴勇霞 | 52010319490315XXXX | 1,521 | 0.00008% |
| 7250 | 常小玲 | 52010319620308XXXX | 1,521 | 0.00008% |
| 7251 | 陈朝洪 | 52011219650108XXXX | 1,521 | 0.00008% |
| 7252 | 陈楚玲 | 52010219630927XXXX | 1,521 | 0.00008% |
| 7253 | 陈根兰 | 52010219420814XXXX | 1,521 | 0.00008% |
| 7254 | 陈光裕 | 52010219480306XXXX | 1,521 | 0.00008% |
| 7255 | 陈国贵 | 52010219291018XXXX | 1,521 | 0.00008% |
| 7256 | 陈红 | 52010362052XXXX | 1,521 | 0.00008% |
| 7257 | 陈红 | 52010319640405XXXX | 1,521 | 0.00008% |
| 7258 | 陈鸿章 | 52010219191126XXXX | 1,521 | 0.00008% |
| 7259 | 陈家定 | 52010319500926XXXX | 1,521 | 0.00008% |
| 7260 | 陈金荣 | 52010219620219XXXX | 1,521 | 0.00008% |
| 7261 | 陈雷 | 52010319570417XXXX | 1,521 | 0.00008% |
| 7262 | 陈美子 | 52010219520205XXXX | 1,521 | 0.00008% |

| 编号 | 股东姓名 | 身份证号 | 持股数量 | 持股比例 |
|------|------|--------------------|-------|----------|
| 7263 | 陈嗣华 | 52011137021XXXX | 1,521 | 0.00008% |
| 7264 | 陈小艳 | 52010319630927XXXX | 1,521 | 0.00008% |
| 7265 | 陈孝华 | 52010219451204XXXX | 1,521 | 0.00008% |
| 7266 | 陈玉林 | 52010219560620XXXX | 1,521 | 0.00008% |
| 7267 | 陈智玲 | 52010319500115XXXX | 1,521 | 0.00008% |
| 7268 | 程同芬 | 52011319510110XXXX | 1,521 | 0.00008% |
| 7269 | 程先林 | 52010219511201XXXX | 1,521 | 0.00008% |
| 7270 | 崔宇 | 52010219541206XXXX | 1,521 | 0.00008% |
| 7271 | 戴高波 | 52010319610227XXXX | 1,521 | 0.00008% |
| 7272 | 戴高潮 | 52010319560125XXXX | 1,521 | 0.00008% |
| 7273 | 戴高兰 | 52010319570408XXXX | 1,521 | 0.00008% |
| 7274 | 丁亢 | 52010319620709XXXX | 1,521 | 0.00008% |
| 7275 | 丁祖屏 | 52010219541229XXXX | 1,521 | 0.00008% |
| 7276 | 董国芳 | 52010319551025XXXX | 1,521 | 0.00008% |
| 7277 | 董三黔 | 52010319450315XXXX | 1,521 | 0.00008% |
| 7278 | 董太花 | 52010319570116XXXX | 1,521 | 0.00008% |
| 7279 | 杜德明 | 52010319451210XXXX | 1,521 | 0.00008% |
| 7280 | 杜世勤 | 52010219580410XXXX | 1,521 | 0.00008% |
| 7281 | 杜世雄 | 52010219610104XXXX | 1,521 | 0.00008% |
| 7282 | 段学思 | 52010219531107XXXX | 1,521 | 0.00008% |
| 7283 | 段虞强 | 52010219581118XXXX | 1,521 | 0.00008% |
| 7284 | 樊永熙 | 52010219320227XXXX | 1,521 | 0.00008% |
| 7285 | 方梅 | 52010319630921XXXX | 1,521 | 0.00008% |
| 7286 | 冯景华 | 52010319270205XXXX | 1,521 | 0.00008% |
| 7287 | 冯荣权 | 52010319490416XXXX | 1,521 | 0.00008% |
| 7288 | 冯雪君 | 52010319661121XXXX | 1,521 | 0.00008% |
| 7289 | 付建文 | 52011119661127XXXX | 1,521 | 0.00008% |
| 7290 | 付美祝 | 52010219591017XXXX | 1,521 | 0.00008% |
| 7291 | 付晓玲 | 52010319600926XXXX | 1,521 | 0.00008% |
| 7292 | 高碧华 | 52010319561112XXXX | 1,521 | 0.00008% |
| 7293 | 高明华 | 52010219490718XXXX | 1,521 | 0.00008% |
| 7294 | 高明康 | 52010219261216XXXX | 1,521 | 0.00008% |
| 7295 | 龚慧娟 | 52010319520319XXXX | 1,521 | 0.00008% |
| 7296 | 龚玲 | 52010219581012XXXX | 1,521 | 0.00008% |
| 7297 | 谷雪亭 | 52010319281109XXXX | 1,521 | 0.00008% |
| 7298 | 管迎庆 | 52010219550920XXXX | 1,521 | 0.00008% |
| 7299 | 郭陈宝 | 52010219500723XXXX | 1,521 | 0.00008% |
| 7300 | 郭熙廉 | 52010319580202XXXX | 1,521 | 0.00008% |
| 7301 | 韩守黔 | 52010319580730XXXX | 1,521 | 0.00008% |
| 7302 | 韩小慧 | 52010219610513XXXX | 1,521 | 0.00008% |
| 7303 | 何欢 | 52010219821217XXXX | 1,521 | 0.00008% |
| 7304 | 何洁 | 52010319590108XXXX | 1,521 | 0.00008% |

| 编号 | 股东姓名 | 身份证号 | 持股数量 | 持股比例 |
|------|------|--------------------|-------|----------|
| 7305 | 何彤 | 52010319670909XXXX | 1,521 | 0.00008% |
| 7306 | 何萱 | 52010319630224XXXX | 1,521 | 0.00008% |
| 7307 | 何渝生 | 52010319510830XXXX | 1,521 | 0.00008% |
| 7308 | 贺全云 | 52010219470726XXXX | 1,521 | 0.00008% |
| 7309 | 胡发萍 | 52010319240914XXXX | 1,521 | 0.00008% |
| 7310 | 胡飞环 | 52010219650518XXXX | 1,521 | 0.00008% |
| 7311 | 胡荣平 | 52010219540726XXXX | 1,521 | 0.00008% |
| 7312 | 胡瑞杰 | 52010319570729XXXX | 1,521 | 0.00008% |
| 7313 | 胡小清 | 52010219620413XXXX | 1,521 | 0.00008% |
| 7314 | 华林娜 | 52010319530920XXXX | 1,521 | 0.00008% |
| 7315 | 华平 | 52010319510313XXXX | 1,521 | 0.00008% |
| 7316 | 黄灿 | 52010319620223XXXX | 1,521 | 0.00008% |
| 7317 | 黄朝余 | 52010319490610XXXX | 1,521 | 0.00008% |
| 7318 | 黄翠筑 | 52010219540401XXXX | 1,521 | 0.00008% |
| 7319 | 黄定基 | 52010319590327XXXX | 1,521 | 0.00008% |
| 7320 | 黄贵黔 | 52010219600310XXXX | 1,521 | 0.00008% |
| 7321 | 黄贵泉 | 52010319560614XXXX | 1,521 | 0.00008% |
| 7322 | 黄玲 | 52010219620710XXXX | 1,521 | 0.00008% |
| 7323 | 黄明 | 52010319580401XXXX | 1,521 | 0.00008% |
| 7324 | 黄萍 | 52010219500811XXXX | 1,521 | 0.00008% |
| 7325 | 黄雯 | 52010219621107XXXX | 1,521 | 0.00008% |
| 7326 | 黄小梅 | 52010319611221XXXX | 1,521 | 0.00008% |
| 7327 | 黄晓敏 | 52010358061XXXX | 1,521 | 0.00008% |
| 7328 | 黄远碧 | 52260119530811XXXX | 1,521 | 0.00008% |
| 7329 | 姬豫萍 | 52010319631101XXXX | 1,521 | 0.00008% |
| 7330 | 江复汤 | 52011230032XXXX | 1,521 | 0.00008% |
| 7331 | 江佩芳 | 52010319390212XXXX | 1,521 | 0.00008% |
| 7332 | 姜萍 | 52011119610729XXXX | 1,521 | 0.00008% |
| 7333 | 姜啟英 | 52010219580302XXXX | 1,521 | 0.00008% |
| 7334 | 金苏 | 52010219521031XXXX | 1,521 | 0.00008% |
| 7335 | 瞿仁勇 | 52010219590220XXXX | 1,521 | 0.00008% |
| 7336 | 阚平 | 52010319610213XXXX | 1,521 | 0.00008% |
| 7337 | 孔祥美 | 52010319601219XXXX | 1,521 | 0.00008% |
| 7338 | 寇建辉 | 52010319580829XXXX | 1,521 | 0.00008% |
| 7339 | 况成昆 | 52010319660214XXXX | 1,521 | 0.00008% |
| 7340 | 李白云 | 52010219630213XXXX | 1,521 | 0.00008% |
| 7341 | 李昌玲 | 52010319580802XXXX | 1,521 | 0.00008% |
| 7342 | 李建安 | 52010219580726XXXX | 1,521 | 0.00008% |
| 7343 | 李进辉 | 52010319540323XXXX | 1,521 | 0.00008% |
| 7344 | 李碌林 | 52010319560720XXXX | 1,521 | 0.00008% |
| 7345 | 李勤 | 52010319510124XXXX | 1,521 | 0.00008% |
| 7346 | 李瑞明 | 52010319630606XXXX | 1,521 | 0.00008% |

| 编号 | 股东姓名 | 身份证号 | 持股数量 | 持股比例 |
|------|------|--------------------|-------|----------|
| 7347 | 李守刚 | 52010319520108XXXX | 1,521 | 0.00008% |
| 7348 | 李维忠 | 52010319431112XXXX | 1,521 | 0.00008% |
| 7349 | 李玉涛 | 52010219790316XXXX | 1,521 | 0.00008% |
| 7350 | 李正新 | 52010319560824XXXX | 1,521 | 0.00008% |
| 7351 | 李芝兰 | 52011319400812XXXX | 1,521 | 0.00008% |
| 7352 | 李志廷 | 52010319491107XXXX | 1,521 | 0.00008% |
| 7353 | 廖德明 | 52010319280203XXXX | 1,521 | 0.00008% |
| 7354 | 廖美德 | 52010319480424XXXX | 1,521 | 0.00008% |
| 7355 | 廖绍荣 | 52010219490612XXXX | 1,521 | 0.00008% |
| 7356 | 廖星国 | 52010319480614XXXX | 1,521 | 0.00008% |
| 7357 | 林国敏 | 52010219630425XXXX | 1,521 | 0.00008% |
| 7358 | 林荣坤 | 52010319331224XXXX | 1,521 | 0.00008% |
| 7359 | 刘爱勋 | 52010219480810XXXX | 1,521 | 0.00008% |
| 7360 | 刘昌燕 | 52011119640103XXXX | 1,521 | 0.00008% |
| 7361 | 刘纯 | 52010219590704XXXX | 1,521 | 0.00008% |
| 7362 | 刘革红 | 52010219620327XXXX | 1,521 | 0.00008% |
| 7363 | 刘汉灵 | 52011319400627XXXX | 1,521 | 0.00008% |
| 7364 | 刘佳黔 | 52010219490525XXXX | 1,521 | 0.00008% |
| 7365 | 刘景梅 | 52010319610913XXXX | 1,521 | 0.00008% |
| 7366 | 刘君实 | 52010219650217XXXX | 1,521 | 0.00008% |
| 7367 | 刘俊良 | 52010219490729XXXX | 1,521 | 0.00008% |
| 7368 | 刘康 | 52010319600622XXXX | 1,521 | 0.00008% |
| 7369 | 刘上玲 | 52010319630927XXXX | 1,521 | 0.00008% |
| 7370 | 刘世丹 | 52010219670312XXXX | 1,521 | 0.00008% |
| 7371 | 刘文敏 | 52010219491226XXXX | 1,521 | 0.00008% |
| 7372 | 刘新红 | 52010319630605XXXX | 1,521 | 0.00008% |
| 7373 | 刘雪松 | 52010219581219XXXX | 1,521 | 0.00008% |
| 7374 | 刘埜 | 52010219640920XXXX | 1,521 | 0.00008% |
| 7375 | 刘志明 | 52010319531125XXXX | 1,521 | 0.00008% |
| 7376 | 刘宗华 | 52010219491223XXXX | 1,521 | 0.00008% |
| 7377 | 卢健强 | 52010319490312XXXX | 1,521 | 0.00008% |
| 7378 | 卢莉 | 52010319630119XXXX | 1,521 | 0.00008% |
| 7379 | 卢美兰 | 52010319480204XXXX | 1,521 | 0.00008% |
| 7380 | 卢民杰 | 52010319560726XXXX | 1,521 | 0.00008% |
| 7381 | 卢苇 | 52010319630707XXXX | 1,521 | 0.00008% |
| 7382 | 陆庭梅 | 52010319480918XXXX | 1,521 | 0.00008% |
| 7383 | 路华凯 | 52010219650708XXXX | 1,521 | 0.00008% |
| 7384 | 吕玲玉 | 52011219561230XXXX | 1,521 | 0.00008% |
| 7385 | 吕新利 | 52011319670923XXXX | 1,521 | 0.00008% |
| 7386 | 吕之英 | 52010219550527XXXX | 1,521 | 0.00008% |
| 7387 | 罗安西 | 52011319621030XXXX | 1,521 | 0.00008% |
| 7388 | 罗本希 | 52011319810327XXXX | 1,521 | 0.00008% |

| 编号 | 股东姓名 | 身份证号 | 持股数量 | 持股比例 |
|------|------|--------------------|-------|----------|
| 7389 | 罗崇积 | 52011319471021XXXX | 1,521 | 0.00008% |
| 7390 | 罗刚 | 52010219641021XXXX | 1,521 | 0.00008% |
| 7391 | 罗光先 | 52010219421124XXXX | 1,521 | 0.00008% |
| 7392 | 罗洪云 | 52010219520929XXXX | 1,521 | 0.00008% |
| 7393 | 罗兰俊 | 52010319611025XXXX | 1,521 | 0.00008% |
| 7394 | 罗兰萍 | 52010219531126XXXX | 1,521 | 0.00008% |
| 7395 | 罗旭 | 52010319610529XXXX | 1,521 | 0.00008% |
| 7396 | 罗艳 | 52011319640612XXXX | 1,521 | 0.00008% |
| 7397 | 马传忠 | 52010319550214XXXX | 1,521 | 0.00008% |
| 7398 | 马留增 | 52010319611025XXXX | 1,521 | 0.00008% |
| 7399 | 马新泽 | 52010319550715XXXX | 1,521 | 0.00008% |
| 7400 | 马越 | 52010219590811XXXX | 1,521 | 0.00008% |
| 7401 | 明琳 | 52010261120XXXX | 1,521 | 0.00008% |
| 7402 | 南丽玲 | 52010319590103XXXX | 1,521 | 0.00008% |
| 7403 | 聂运铭 | 52010319500124XXXX | 1,521 | 0.00008% |
| 7404 | 宁国华 | 52010219550120XXXX | 1,521 | 0.00008% |
| 7405 | 牛树芝 | 52010219251127XXXX | 1,521 | 0.00008% |
| 7406 | 彭兴祥 | 52011319470203XXXX | 1,521 | 0.00008% |
| 7407 | 皮志东 | 52010319570605XXXX | 1,521 | 0.00008% |
| 7408 | 钱祖林 | 52010219600405XXXX | 1,521 | 0.00008% |
| 7409 | 邱文石 | 52010219330211XXXX | 1,521 | 0.00008% |
| 7410 | 渠爱民 | 52010319550209XXXX | 1,521 | 0.00008% |
| 7411 | 渠敬恩 | 52010219501226XXXX | 1,521 | 0.00008% |
| 7412 | 任喜岷 | 52010264011XXXX | 1,521 | 0.00008% |
| 7413 | 戎筑方 | 52010319481220XXXX | 1,521 | 0.00008% |
| 7414 | 邵志帼 | 52010319470426XXXX | 1,521 | 0.00008% |
| 7415 | 申贵川 | 52010319670702XXXX | 1,521 | 0.00008% |
| 7416 | 沈步红 | 52010219560524XXXX | 1,521 | 0.00008% |
| 7417 | 沈龙生 | 52010319480112XXXX | 1,521 | 0.00008% |
| 7418 | 沈美娜 | 52010319420813XXXX | 1,521 | 0.00008% |
| 7419 | 施琪英 | 52010319470311XXXX | 1,521 | 0.00008% |
| 7420 | 石林芳 | 52010219651013XXXX | 1,521 | 0.00008% |
| 7421 | 石亚平 | 52010219510102XXXX | 1,521 | 0.00008% |
| 7422 | 史晓云 | 52010219540418XXXX | 1,521 | 0.00008% |
| 7423 | 舒永芳 | 52010219600201XXXX | 1,521 | 0.00008% |
| 7424 | 舒云 | 52010219470831XXXX | 1,521 | 0.00008% |
| 7425 | 帅开瑜 | 52010319490919XXXX | 1,521 | 0.00008% |
| 7426 | 宋琪芳 | 52010329051XXXX | 1,521 | 0.00008% |
| 7427 | 宋永刚 | 52010219271008XXXX | 1,521 | 0.00008% |
| 7428 | 苏朝先 | 52010219420102XXXX | 1,521 | 0.00008% |
| 7429 | 苏萍 | 52010219640418XXXX | 1,521 | 0.00008% |
| 7430 | 苏世元 | 52010219420118XXXX | 1,521 | 0.00008% |

| 编号 | 股东姓名 | 身份证号 | 持股数量 | 持股比例 |
|------|------|--------------------|-------|----------|
| 7431 | 苏映江 | 52010319630522XXXX | 1,521 | 0.00008% |
| 7432 | 苏映龙 | 52010319641130XXXX | 1,521 | 0.00008% |
| 7433 | 苏志明 | 52010319630613XXXX | 1,521 | 0.00008% |
| 7434 | 孙成麒 | 52011219280414XXXX | 1,521 | 0.00008% |
| 7435 | 孙国全 | 52010219600724XXXX | 1,521 | 0.00008% |
| 7436 | 孙树权 | 52010319300924XXXX | 1,521 | 0.00008% |
| 7437 | 孙硕 | 52010219580804XXXX | 1,521 | 0.00008% |
| 7438 | 汤德萍 | 52010219510412XXXX | 1,521 | 0.00008% |
| 7439 | 汤克强 | 52010319330527XXXX | 1,521 | 0.00008% |
| 7440 | 唐长文 | 52010319520321XXXX | 1,521 | 0.00008% |
| 7441 | 唐静 | 52010319470618XXXX | 1,521 | 0.00008% |
| 7442 | 唐孟君 | 52010319330823XXXX | 1,521 | 0.00008% |
| 7443 | 唐莎莎 | 52010319611123XXXX | 1,521 | 0.00008% |
| 7444 | 唐珊珊 | 52010319600205XXXX | 1,521 | 0.00008% |
| 7445 | 唐秀姬 | 52011319551005XXXX | 1,521 | 0.00008% |
| 7446 | 唐秀萍 | 52010319620804XXXX | 1,521 | 0.00008% |
| 7447 | 唐学芬 | 52010219520706XXXX | 1,521 | 0.00008% |
| 7448 | 唐云英 | 52011319580315XXXX | 1,521 | 0.00008% |
| 7449 | 唐智仁 | 52011119211011XXXX | 1,521 | 0.00008% |
| 7450 | 唐祝慧 | 52010319521222XXXX | 1,521 | 0.00008% |
| 7451 | 田丰祥 | 52010319230620XXXX | 1,521 | 0.00008% |
| 7452 | 田景华 | 52011219540725XXXX | 1,521 | 0.00008% |
| 7453 | 涂德刚 | 52010319570819XXXX | 1,521 | 0.00008% |
| 7454 | 涂松 | 52010319640818XXXX | 1,521 | 0.00008% |
| 7455 | 涂小曼 | 52010319590425XXXX | 1,521 | 0.00008% |
| 7456 | 王崇荣 | 52010219500101XXXX | 1,521 | 0.00008% |
| 7457 | 王涵一 | 52010219850425XXXX | 1,521 | 0.00008% |
| 7458 | 王华伦 | 52010219271001XXXX | 1,521 | 0.00008% |
| 7459 | 王惠芳 | 52010319500920XXXX | 1,521 | 0.00008% |
| 7460 | 王丽敏 | 52010219610501XXXX | 1,521 | 0.00008% |
| 7461 | 王明惠 | 52010319481016XXXX | 1,521 | 0.00008% |
| 7462 | 王明举 | 52010219540424XXXX | 1,521 | 0.00008% |
| 7463 | 王培华 | 52010319310923XXXX | 1,521 | 0.00008% |
| 7464 | 王平阳 | 52010319601128XXXX | 1,521 | 0.00008% |
| 7465 | 王启琼 | 52011319580504XXXX | 1,521 | 0.00008% |
| 7466 | 王绍凯 | 52010319500403XXXX | 1,521 | 0.00008% |
| 7467 | 王世筑 | 52010319620706XXXX | 1,521 | 0.00008% |
| 7468 | 王淑芬 | 52010319380624XXXX | 1,521 | 0.00008% |
| 7469 | 王涛 | 52010319681130XXXX | 1,521 | 0.00008% |
| 7470 | 王威 | 52011119280212XXXX | 1,521 | 0.00008% |
| 7471 | 王文祥 | 52010219540729XXXX | 1,521 | 0.00008% |
| 7472 | 王晓丹 | 52010219500918XXXX | 1,521 | 0.00008% |

| 编号 | 股东姓名 | 身份证号 | 持股数量 | 持股比例 |
|------|------|--------------------|-------|----------|
| 7473 | 王秀芳 | 52010219590221XXXX | 1,521 | 0.00008% |
| 7474 | 王燕凌 | 52010319580626XXXX | 1,521 | 0.00008% |
| 7475 | 王英 | 52010319630203XXXX | 1,521 | 0.00008% |
| 7476 | 韦世林 | 52010319531231XXXX | 1,521 | 0.00008% |
| 7477 | 卫新华 | 52010319540103XXXX | 1,521 | 0.00008% |
| 7478 | 魏晓玲 | 52010219570930XXXX | 1,521 | 0.00008% |
| 7479 | 文俊 | 52010319630530XXXX | 1,521 | 0.00008% |
| 7480 | 吴德珍 | 52010219501028XXXX | 1,521 | 0.00008% |
| 7481 | 吴菊英 | 52010219481020XXXX | 1,521 | 0.00008% |
| 7482 | 吴孟敏 | 52010219540725XXXX | 1,521 | 0.00008% |
| 7483 | 吴培珍 | 52010319590303XXXX | 1,521 | 0.00008% |
| 7484 | 吴晓云 | 52010219581126XXXX | 1,521 | 0.00008% |
| 7485 | 吴学珍 | 52010319611015XXXX | 1,521 | 0.00008% |
| 7486 | 吴筑岑 | 52011319510101XXXX | 1,521 | 0.00008% |
| 7487 | 夏超 | 52010319880625XXXX | 1,521 | 0.00008% |
| 7488 | 夏生康 | 52010319600515XXXX | 1,521 | 0.00008% |
| 7489 | 夏远昇 | 52010319270815XXXX | 1,521 | 0.00008% |
| 7490 | 项显达 | 52010319560910XXXX | 1,521 | 0.00008% |
| 7491 | 肖立中 | 52010219311212XXXX | 1,521 | 0.00008% |
| 7492 | 肖宁 | 52010319640402XXXX | 1,521 | 0.00008% |
| 7493 | 谢平芝 | 52010219631219XXXX | 1,521 | 0.00008% |
| 7494 | 谢晓红 | 52011119620113XXXX | 1,521 | 0.00008% |
| 7495 | 谢晏萍 | 52010219540118XXXX | 1,521 | 0.00008% |
| 7496 | 辛业芬 | 52010319651028XXXX | 1,521 | 0.00008% |
| 7497 | 熊道明 | 52011319530609XXXX | 1,521 | 0.00008% |
| 7498 | 徐滨文 | 52010219900226XXXX | 1,521 | 0.00008% |
| 7499 | 徐成英 | 52010219540407XXXX | 1,521 | 0.00008% |
| 7500 | 徐贵梅 | 52010319630814XXXX | 1,521 | 0.00008% |
| 7501 | 徐华鸣 | 52010319630502XXXX | 1,521 | 0.00008% |
| 7502 | 徐慧杰 | 52010219580816XXXX | 1,521 | 0.00008% |
| 7503 | 徐宁 | 52010319450903XXXX | 1,521 | 0.00008% |
| 7504 | 徐越黔 | 52010219551213XXXX | 1,521 | 0.00008% |
| 7505 | 许劲松 | 52010319600416XXXX | 1,521 | 0.00008% |
| 7506 | 许敏智 | 52010219541110XXXX | 1,521 | 0.00008% |
| 7507 | 杨光亮 | 52011219550515XXXX | 1,521 | 0.00008% |
| 7508 | 杨桂云 | 52010319510514XXXX | 1,521 | 0.00008% |
| 7509 | 杨红 | 52010219610712XXXX | 1,521 | 0.00008% |
| 7510 | 杨慧明 | 52010319500310XXXX | 1,521 | 0.00008% |
| 7511 | 杨巧巧 | 52010319591216XXXX | 1,521 | 0.00008% |
| 7512 | 杨雅文 | 52010219640614XXXX | 1,521 | 0.00008% |
| 7513 | 杨一村 | 52010319631220XXXX | 1,521 | 0.00008% |
| 7514 | 杨元龙 | 52010219550209XXXX | 1,521 | 0.00008% |

| 编号 | 股东姓名 | 身份证号 | 持股数量 | 持股比例 |
|------|------|--------------------|-------|----------|
| 7515 | 杨忠华 | 52010219580227XXXX | 1,521 | 0.00008% |
| 7516 | 姚必胜 | 52010219470622XXXX | 1,521 | 0.00008% |
| 7517 | 姚承德 | 52010219461106XXXX | 1,521 | 0.00008% |
| 7518 | 叶玲 | 52010319640401XXXX | 1,521 | 0.00008% |
| 7519 | 叶小丽 | 52011319680330XXXX | 1,521 | 0.00008% |
| 7520 | 尹燕明 | 52010319540821XXXX | 1,521 | 0.00008% |
| 7521 | 于慧 | 52010319630419XXXX | 1,521 | 0.00008% |
| 7522 | 余浪涛 | 52010219671209XXXX | 1,521 | 0.00008% |
| 7523 | 俞新仁 | 52011219510219XXXX | 1,521 | 0.00008% |
| 7524 | 俞音 | 52010319641024XXXX | 1,521 | 0.00008% |
| 7525 | 禹金华 | 52010219350602XXXX | 1,521 | 0.00008% |
| 7526 | 喻小玲 | 52010319501017XXXX | 1,521 | 0.00008% |
| 7527 | 袁昌英 | 52010219490606XXXX | 1,521 | 0.00008% |
| 7528 | 袁琳 | 52011319381115XXXX | 1,521 | 0.00008% |
| 7529 | 袁学荣 | 52010319630114XXXX | 1,521 | 0.00008% |
| 7530 | 曾凡福 | 52010219550104XXXX | 1,521 | 0.00008% |
| 7531 | 曾静珊 | 52011119360505XXXX | 1,521 | 0.00008% |
| 7532 | 曾力君 | 52010219600401XXXX | 1,521 | 0.00008% |
| 7533 | 詹晓红 | 52010319660517XXXX | 1,521 | 0.00008% |
| 7534 | 张德义 | 52010219521103XXXX | 1,521 | 0.00008% |
| 7535 | 张德钰 | 52010219341201XXXX | 1,521 | 0.00008% |
| 7536 | 张凤英 | 52010319450820XXXX | 1,521 | 0.00008% |
| 7537 | 张洪友 | 52011219420710XXXX | 1,521 | 0.00008% |
| 7538 | 张家慧 | 52010319421020XXXX | 1,521 | 0.00008% |
| 7539 | 张建军 | 52010319620614XXXX | 1,521 | 0.00008% |
| 7540 | 张久泰 | 52010319590909XXXX | 1,521 | 0.00008% |
| 7541 | 张敏 | 52011119581201XXXX | 1,521 | 0.00008% |
| 7542 | 张明静 | 52010319600314XXXX | 1,521 | 0.00008% |
| 7543 | 张明珠 | 52010319500105XXXX | 1,521 | 0.00008% |
| 7544 | 张庆民 | 52010319480524XXXX | 1,521 | 0.00008% |
| 7545 | 张三贵 | 52010219580516XXXX | 1,521 | 0.00008% |
| 7546 | 张蜀荣 | 52011119620918XXXX | 1,521 | 0.00008% |
| 7547 | 张万鑫 | 52010319600112XXXX | 1,521 | 0.00008% |
| 7548 | 张卫东 | 52010219570422XXXX | 1,521 | 0.00008% |
| 7549 | 张先玲 | 52010319481210XXXX | 1,521 | 0.00008% |
| 7550 | 张相云 | 52010219551003XXXX | 1,521 | 0.00008% |
| 7551 | 张玉华 | 52010219410428XXXX | 1,521 | 0.00008% |
| 7552 | 张玉田 | 52010319550326XXXX | 1,521 | 0.00008% |
| 7553 | 张豫红 | 52010319590904XXXX | 1,521 | 0.00008% |
| 7554 | 张月峰 | 52010219540610XXXX | 1,521 | 0.00008% |
| 7555 | 张振泽 | 52010319250517XXXX | 1,521 | 0.00008% |
| 7556 | 赵桂华 | 52010219570225XXXX | 1,521 | 0.00008% |

| 编号 | 股东姓名 | 身份证号 | 持股数量 | 持股比例 |
|------|------|--------------------|-------|----------|
| 7557 | 赵霁晴 | 52010319700324XXXX | 1,521 | 0.00008% |
| 7558 | 赵明芬 | 52011319510317XXXX | 1,521 | 0.00008% |
| 7559 | 赵淑兰 | 52010319600705XXXX | 1,521 | 0.00008% |
| 7560 | 赵素芳 | 52010319550315XXXX | 1,521 | 0.00008% |
| 7561 | 赵莹 | 52010319620318XXXX | 1,521 | 0.00008% |
| 7562 | 赵云鹏 | 52010319240721XXXX | 1,521 | 0.00008% |
| 7563 | 甄佩瑶 | 52010319500705XXXX | 1,521 | 0.00008% |
| 7564 | 郑娜 | 52010219550715XXXX | 1,521 | 0.00008% |
| 7565 | 郑平 | 52010319540221XXXX | 1,521 | 0.00008% |
| 7566 | 钟薇薇 | 52010219570615XXXX | 1,521 | 0.00008% |
| 7567 | 钟玉萍 | 52010362111XXXX | 1,521 | 0.00008% |
| 7568 | 周大强 | 52010219541224XXXX | 1,521 | 0.00008% |
| 7569 | 周华兴 | 52010319480215XXXX | 1,521 | 0.00008% |
| 7570 | 周建平 | 52010319440113XXXX | 1,521 | 0.00008% |
| 7571 | 周锦 | 52010227060XXXX | 1,521 | 0.00008% |
| 7572 | 周曼君 | 52010219490916XXXX | 1,521 | 0.00008% |
| 7573 | 周庆华 | 52011219551001XXXX | 1,521 | 0.00008% |
| 7574 | 周涛 | 52010319570830XXXX | 1,521 | 0.00008% |
| 7575 | 周文斌 | 52010219621025XXXX | 1,521 | 0.00008% |
| 7576 | 周文蓉 | 52010368010XXXX | 1,521 | 0.00008% |
| 7577 | 周贤华 | 52011219550411XXXX | 1,521 | 0.00008% |
| 7578 | 周越陵 | 52010319570904XXXX | 1,521 | 0.00008% |
| 7579 | 朱大芬 | 52011319490612XXXX | 1,521 | 0.00008% |
| 7580 | 朱敬波 | 52010219631123XXXX | 1,521 | 0.00008% |
| 7581 | 朱敬娜 | 52010219601102XXXX | 1,521 | 0.00008% |
| 7582 | 朱世平 | 52010219620715XXXX | 1,521 | 0.00008% |
| 7583 | 邹娜 | 52010319570418XXXX | 1,521 | 0.00008% |
| 7584 | 邹平 | 52011219650330XXXX | 1,521 | 0.00008% |
| 7585 | 侯烦 | 52011119320805XXXX | 1,521 | 0.00008% |
| 7586 | 石朝云 | 52010319300411XXXX | 1,521 | 0.00008% |
| 7587 | 蒋涛 | 52010319820530XXXX | 1,500 | 0.00008% |
| 7588 | 魏霞 | 51101119771113XXXX | 1,500 | 0.00008% |
| 7589 | 李代剑 | 52011419781201XXXX | 1,500 | 0.00008% |
| 7590 | 明晓阳 | 52010219730324XXXX | 1,500 | 0.00008% |
| 7591 | 张华 | 52273019791108XXXX | 1,500 | 0.00008% |
| 7592 | 张璐 | 52010219771218XXXX | 1,500 | 0.00008% |
| 7593 | 李青 | 52252319800928XXXX | 1,500 | 0.00008% |
| 7594 | 焦宗仁 | 37098319810621XXXX | 1,500 | 0.00008% |
| 7595 | 李俊芝 | 23030219760902XXXX | 1,500 | 0.00008% |
| 7596 | 王谷平 | 52010319741002XXXX | 1,500 | 0.00008% |
| 7597 | 王丽莎 | 52222119801120XXXX | 1,500 | 0.00008% |
| 7598 | 吴毅 | 52212519800928XXXX | 1,500 | 0.00008% |

| 编号 | 股东姓名 | 身份证号 | 持股数量 | 持股比例 |
|------|------|--------------------|-------|----------|
| 7599 | 王筑 | 52010219591021XXXX | 1,500 | 0.00008% |
| 7600 | 董晓虹 | 52010219800623XXXX | 1,500 | 0.00008% |
| 7601 | 刘继恩 | 61010319780202XXXX | 1,500 | 0.00008% |
| 7602 | 岳莉 | 52010319751221XXXX | 1,500 | 0.00008% |
| 7603 | 刘攀 | 52020119790707XXXX | 1,500 | 0.00008% |
| 7604 | 李贤 | 52252919800417XXXX | 1,500 | 0.00008% |
| 7605 | 汤明霞 | 53252219630911XXXX | 1,500 | 0.00008% |
| 7606 | 李雯琦 | 52010319780325XXXX | 1,500 | 0.00008% |
| 7607 | 苏俊 | 52010319770205XXXX | 1,500 | 0.00008% |
| 7608 | 陈卫东 | 52010319730523XXXX | 1,500 | 0.00008% |
| 7609 | 刘玉 | 52252419750622XXXX | 1,500 | 0.00008% |
| 7610 | 潘渝黔 | 52010319540818XXXX | 1,457 | 0.00008% |
| 7611 | 陈鹏 | 52011119760424XXXX | 1,422 | 0.00008% |
| 7612 | 冯英 | 52010319580620XXXX | 1,404 | 0.00008% |
| 7613 | 何军 | 52010319591017XXXX | 1,404 | 0.00008% |
| 7614 | 何绍华 | 52010319350317XXXX | 1,404 | 0.00008% |
| 7615 | 黄子平 | 52010219440923XXXX | 1,404 | 0.00008% |
| 7616 | 李积厚 | 52010319431023XXXX | 1,404 | 0.00008% |
| 7617 | 李仲卿 | 52010319190920XXXX | 1,404 | 0.00008% |
| 7618 | 刘力建 | 52010219560726XXXX | 1,404 | 0.00008% |
| 7619 | 刘莹 | 52010219630929XXXX | 1,404 | 0.00008% |
| 7620 | 任宏 | 52010319571127XXXX | 1,404 | 0.00008% |
| 7621 | 汪江 | 52010319800709XXXX | 1,404 | 0.00008% |
| 7622 | 汪丽萍 | 52010319571128XXXX | 1,404 | 0.00008% |
| 7623 | 王军 | 52010319690117XXXX | 1,404 | 0.00008% |
| 7624 | 王玮 | 52010319850413XXXX | 1,404 | 0.00008% |
| 7625 | 韦伟 | 52010319790522XXXX | 1,404 | 0.00008% |
| 7626 | 向昌德 | 52010319550727XXXX | 1,404 | 0.00008% |
| 7627 | 严贵萍 | 52010319630422XXXX | 1,404 | 0.00008% |
| 7628 | 袁世钢 | 52010319570224XXXX | 1,404 | 0.00008% |
| 7629 | 张田 | 52210119610609XXXX | 1,404 | 0.00008% |
| 7630 | 朱兰英 | 52010319530605XXXX | 1,404 | 0.00008% |
| 7631 | 方洁 | 52273119770830XXXX | 1,404 | 0.00008% |
| 7632 | 欧小青 | 52010319591128XXXX | 1,404 | 0.00008% |
| 7633 | 蔡成环 | 52010319300829XXXX | 1,404 | 0.00008% |
| 7634 | 车善敬 | 52010319331015XXXX | 1,404 | 0.00008% |
| 7635 | 陈国建 | 52010219530915XXXX | 1,404 | 0.00008% |
| 7636 | 陈华为 | 52010319630901XXXX | 1,404 | 0.00008% |
| 7637 | 陈晓敏 | 52010219481123XXXX | 1,404 | 0.00008% |
| 7638 | 陈绪华 | 52010319350329XXXX | 1,404 | 0.00008% |
| 7639 | 戴心培 | 52010319270927XXXX | 1,404 | 0.00008% |
| 7640 | 丁友生 | 52010219481217XXXX | 1,404 | 0.00008% |

| 编号 | 股东姓名 | 身份证号 | 持股数量 | 持股比例 |
|------|------|--------------------|-------|----------|
| 7641 | 丁志松 | 52010319751028XXXX | 1,404 | 0.00008% |
| 7642 | 段军 | 52010319650426XXXX | 1,404 | 0.00008% |
| 7643 | 冯立重 | 52010319580311XXXX | 1,404 | 0.00008% |
| 7644 | 高玲 | 52010319630401XXXX | 1,404 | 0.00008% |
| 7645 | 谷袁源 | 52010319880705XXXX | 1,404 | 0.00008% |
| 7646 | 顾洪 | 52010319780806XXXX | 1,404 | 0.00008% |
| 7647 | 郭美珞 | 52010319460102XXXX | 1,404 | 0.00008% |
| 7648 | 韩景学 | 52010319620321XXXX | 1,404 | 0.00008% |
| 7649 | 何大状 | 52010319680306XXXX | 1,404 | 0.00008% |
| 7650 | 何广 | 52010327111XXXX | 1,404 | 0.00008% |
| 7651 | 何静 | 52010319810321XXXX | 1,404 | 0.00008% |
| 7652 | 侯文华 | 52010219660715XXXX | 1,404 | 0.00008% |
| 7653 | 胡朝珍 | 52010219371212XXXX | 1,404 | 0.00008% |
| 7654 | 胡建华 | 52011119630315XXXX | 1,404 | 0.00008% |
| 7655 | 胡乐其 | 52010319420731XXXX | 1,404 | 0.00008% |
| 7656 | 胡正群 | 52010319580808XXXX | 1,404 | 0.00008% |
| 7657 | 黄烈珍 | 52010219571227XXXX | 1,404 | 0.00008% |
| 7658 | 黄怡 | 52010319710208XXXX | 1,404 | 0.00008% |
| 7659 | 黄珍亮 | 52010319650308XXXX | 1,404 | 0.00008% |
| 7660 | 黄竹 | 52011119680923XXXX | 1,404 | 0.00008% |
| 7661 | 冀玉栋 | 52010319540726XXXX | 1,404 | 0.00008% |
| 7662 | 金冶 | 52010319631116XXXX | 1,404 | 0.00008% |
| 7663 | 赖一梅 | 52010319640311XXXX | 1,404 | 0.00008% |
| 7664 | 兰奇 | 52010219571120XXXX | 1,404 | 0.00008% |
| 7665 | 黎红 | 52010319710818XXXX | 1,404 | 0.00008% |
| 7666 | 李超 | 52010319800306XXXX | 1,404 | 0.00008% |
| 7667 | 李贵玉 | 52010319630728XXXX | 1,404 | 0.00008% |
| 7668 | 李华夏 | 52010219560301XXXX | 1,404 | 0.00008% |
| 7669 | 李基 | 52010319290610XXXX | 1,404 | 0.00008% |
| 7670 | 李克英 | 52010219540615XXXX | 1,404 | 0.00008% |
| 7671 | 李敏 | 52010319630430XXXX | 1,404 | 0.00008% |
| 7672 | 李培秀 | 52010319630708XXXX | 1,404 | 0.00008% |
| 7673 | 李世国 | 52010319640714XXXX | 1,404 | 0.00008% |
| 7674 | 李万伦 | 52010319540826XXXX | 1,404 | 0.00008% |
| 7675 | 李文勋 | 52010219560328XXXX | 1,404 | 0.00008% |
| 7676 | 李泽洋 | 52011119680617XXXX | 1,404 | 0.00008% |
| 7677 | 梁天武 | 52010319480429XXXX | 1,404 | 0.00008% |
| 7678 | 刘方 | 52010319631102XXXX | 1,404 | 0.00008% |
| 7679 | 刘航 | 52010319680718XXXX | 1,404 | 0.00008% |
| 7680 | 刘力珂 | 52010319480329XXXX | 1,404 | 0.00008% |
| 7681 | 刘丽萍 | 52011119620127XXXX | 1,404 | 0.00008% |
| 7682 | 刘荣华 | 52010319360106XXXX | 1,404 | 0.00008% |

| 编号 | 股东姓名 | 身份证号 | 持股数量 | 持股比例 |
|------|------|--------------------|-------|----------|
| 7683 | 刘素平 | 52010319570919XXXX | 1,404 | 0.00008% |
| 7684 | 刘晓洁 | 52010319830815XXXX | 1,404 | 0.00008% |
| 7685 | 罗邦国 | 52010319540609XXXX | 1,404 | 0.00008% |
| 7686 | 罗小诚 | 52010319610114XXXX | 1,404 | 0.00008% |
| 7687 | 马国虹 | 52010219641218XXXX | 1,404 | 0.00008% |
| 7688 | 马昭蓉 | 52010362062XXXX | 1,404 | 0.00008% |
| 7689 | 欧阳南平 | 52010319570516XXXX | 1,404 | 0.00008% |
| 7690 | 潘晓莉 | 52010319870725XXXX | 1,404 | 0.00008% |
| 7691 | 彭莹 | 52010319790622XXXX | 1,404 | 0.00008% |
| 7692 | 任四海 | 52010319550715XXXX | 1,404 | 0.00008% |
| 7693 | 施定明 | 52242119550406XXXX | 1,404 | 0.00008% |
| 7694 | 石义方 | 52010219410430XXXX | 1,404 | 0.00008% |
| 7695 | 孙德生 | 52010319390315XXXX | 1,404 | 0.00008% |
| 7696 | 唐琳 | 52010319820313XXXX | 1,404 | 0.00008% |
| 7697 | 王剑英 | 52010319260715XXXX | 1,404 | 0.00008% |
| 7698 | 王兴杰 | 52270119481215XXXX | 1,404 | 0.00008% |
| 7699 | 王芝瑛 | 52010319220422XXXX | 1,404 | 0.00008% |
| 7700 | 吴炯建 | 52010319530726XXXX | 1,404 | 0.00008% |
| 7701 | 夏虹 | 52010319500516XXXX | 1,404 | 0.00008% |
| 7702 | 项若兰 | 52010319591224XXXX | 1,404 | 0.00008% |
| 7703 | 谢吉安 | 52010319420919XXXX | 1,404 | 0.00008% |
| 7704 | 熊文梅 | 52010319450901XXXX | 1,404 | 0.00008% |
| 7705 | 徐慧 | 52010219621106XXXX | 1,404 | 0.00008% |
| 7706 | 徐岫 | 52010319741031XXXX | 1,404 | 0.00008% |
| 7707 | 徐跃平 | 52010319590628XXXX | 1,404 | 0.00008% |
| 7708 | 许关伦 | 52010319630406XXXX | 1,404 | 0.00008% |
| 7709 | 杨世蓉 | 52010219630813XXXX | 1,404 | 0.00008% |
| 7710 | 杨双喜 | 52010319500226XXXX | 1,404 | 0.00008% |
| 7711 | 杨翔麟 | 52010319850705XXXX | 1,404 | 0.00008% |
| 7712 | 杨晓峰 | 52010319591209XXXX | 1,404 | 0.00008% |
| 7713 | 仰书凯 | 52010319481202XXXX | 1,404 | 0.00008% |
| 7714 | 姚松 | 52010319750213XXXX | 1,404 | 0.00008% |
| 7715 | 叶建珍 | 52010319510501XXXX | 1,404 | 0.00008% |
| 7716 | 张城 | 52010219630120XXXX | 1,404 | 0.00008% |
| 7717 | 张玲红 | 52011119600305XXXX | 1,404 | 0.00008% |
| 7718 | 张社贵 | 52010319550217XXXX | 1,404 | 0.00008% |
| 7719 | 张玉林 | 52010219560820XXXX | 1,404 | 0.00008% |
| 7720 | 张著勇 | 52010319580308XXXX | 1,404 | 0.00008% |
| 7721 | 赵安林 | 52010319531109XXXX | 1,404 | 0.00008% |
| 7722 | 赵娟娟 | 52010319540301XXXX | 1,404 | 0.00008% |
| 7723 | 赵利坤 | 52010219620407XXXX | 1,404 | 0.00008% |
| 7724 | 周安凤 | 52010319460705XXXX | 1,404 | 0.00008% |

| 编号 | 股东姓名 | 身份证号 | 持股数量 | 持股比例 |
|------|------|--------------------|-------|----------|
| 7725 | 周冬珍 | 52010226062XXXX | 1,404 | 0.00008% |
| 7726 | 周木华 | 52010319431017XXXX | 1,404 | 0.00008% |
| 7727 | 朱荣明 | 52010219291118XXXX | 1,404 | 0.00008% |
| 7728 | 胡冰心 | 52010319701229XXXX | 1,404 | 0.00008% |
| 7729 | 李德钦 | 52010319360812XXXX | 1,404 | 0.00008% |
| 7730 | 田幼生 | 52010219510509XXXX | 1,404 | 0.00008% |
| 7731 | 邓华铄 | 52010219480301XXXX | 1,404 | 0.00008% |
| 7732 | 周璐 | 52010319801017XXXX | 1,404 | 0.00008% |
| 7733 | 李云嫦 | 52010219370815XXXX | 1,404 | 0.00008% |
| 7734 | 韩长伦 | 52010219291012XXXX | 1,404 | 0.00008% |
| 7735 | 李合珍 | 52011127063XXXX | 1,404 | 0.00008% |
| 7736 | 汪运祥 | 52011219501219XXXX | 1,404 | 0.00008% |
| 7737 | 桂书平 | 52010319821130XXXX | 1,400 | 0.00008% |
| 7738 | 王瑜 | 52010219741004XXXX | 1,400 | 0.00008% |
| 7739 | 曾廷忠 | 52252319771007XXXX | 1,400 | 0.00008% |
| 7740 | 张明惠 | 52020119651009XXXX | 1,300 | 0.00007% |
| 7741 | 张晓娅 | 52010319541206XXXX | 1,287 | 0.00007% |
| 7742 | 倪爱红 | 52010219670816XXXX | 1,287 | 0.00007% |
| 7743 | 朱航 | 52010319740901XXXX | 1,287 | 0.00007% |
| 7744 | 顾瑱华 | 52010319770629XXXX | 1,287 | 0.00007% |
| 7745 | 江红 | 52010319360621XXXX | 1,287 | 0.00007% |
| 7746 | 水方人子 | 52010219870211XXXX | 1,287 | 0.00007% |
| 7747 | 吴定祥 | 52010319470915XXXX | 1,287 | 0.00007% |
| 7748 | 丁岚 | 52011219680704XXXX | 1,287 | 0.00007% |
| 7749 | 祁素珍 | 52252519590520XXXX | 1,287 | 0.00007% |
| 7750 | 李勃 | 52010363102XXXX | 1,287 | 0.00007% |
| 7751 | 程丹坤 | 52212219720220XXXX | 1,287 | 0.00007% |
| 7752 | 曾庆芳 | 52010219440117XXXX | 1,287 | 0.00007% |
| 7753 | 杜秀英 | 52010319410713XXXX | 1,287 | 0.00007% |
| 7754 | 苏俊林 | 52010219311229XXXX | 1,287 | 0.00007% |
| 7755 | 陆香玲 | 52010319440423XXXX | 1,287 | 0.00007% |
| 7756 | 贺碧勤 | 52010319531126XXXX | 1,287 | 0.00007% |
| 7757 | 张挺 | 52010319281116XXXX | 1,287 | 0.00007% |
| 7758 | 庄尧 | 52010319470903XXXX | 1,287 | 0.00007% |
| 7759 | 李秀珍 | 52010319490211XXXX | 1,287 | 0.00007% |
| 7760 | 冯铮 | 52010319440919XXXX | 1,287 | 0.00007% |
| 7761 | 夏雯 | 52010219611124XXXX | 1,287 | 0.00007% |
| 7762 | 梁显娜 | 52010219620416XXXX | 1,287 | 0.00007% |
| 7763 | 徐凤仪 | 52010319330731XXXX | 1,287 | 0.00007% |
| 7764 | 齐鲁敏 | 52010319471116XXXX | 1,287 | 0.00007% |
| 7765 | 杜定吉 | 52010336082XXXX | 1,287 | 0.00007% |
| 7766 | 何世荣 | 52010339091XXXX | 1,287 | 0.00007% |

| 编号 | 股东姓名 | 身份证号 | 持股数量 | 持股比例 |
|------|------|--------------------|-------|----------|
| 7767 | 肖枫 | 52010319520517XXXX | 1,287 | 0.00007% |
| 7768 | 曾鹏蓉 | 52010219500124XXXX | 1,287 | 0.00007% |
| 7769 | 余维英 | 52010319411202XXXX | 1,287 | 0.00007% |
| 7770 | 鲁隆辉 | 52010337022XXXX | 1,287 | 0.00007% |
| 7771 | 管毓超 | 52010219490327XXXX | 1,287 | 0.00007% |
| 7772 | 曾素芳 | 52010219320508XXXX | 1,287 | 0.00007% |
| 7773 | 蔡林宏 | 52010319900415XXXX | 1,287 | 0.00007% |
| 7774 | 车鸣昌 | 52010319370620XXXX | 1,287 | 0.00007% |
| 7775 | 胡仁光 | 52010219530310XXXX | 1,287 | 0.00007% |
| 7776 | 黄先春 | 52010319680129XXXX | 1,287 | 0.00007% |
| 7777 | 李勤 | 52010319450102XXXX | 1,287 | 0.00007% |
| 7778 | 刘成仲 | 52010219520112XXXX | 1,287 | 0.00007% |
| 7779 | 刘丽慧 | 52010319670315XXXX | 1,287 | 0.00007% |
| 7780 | 刘庆华 | 52010319600623XXXX | 1,287 | 0.00007% |
| 7781 | 罗适 | 52010219860418XXXX | 1,287 | 0.00007% |
| 7782 | 邱应华 | 52010219301116XXXX | 1,287 | 0.00007% |
| 7783 | 王琨 | 52010319760727XXXX | 1,287 | 0.00007% |
| 7784 | 王维庄 | 52010319831013XXXX | 1,287 | 0.00007% |
| 7785 | 王喆 | 52010219821215XXXX | 1,287 | 0.00007% |
| 7786 | 吴丽君 | 52020319540112XXXX | 1,287 | 0.00007% |
| 7787 | 尹丽娜 | 52010264030XXXX | 1,287 | 0.00007% |
| 7788 | 曾维 | 52010319591019XXXX | 1,287 | 0.00007% |
| 7789 | 朱晨希 | 52010319850424XXXX | 1,287 | 0.00007% |
| 7790 | 郑有海 | 52011128121XXXX | 1,287 | 0.00007% |
| 7791 | 梁阳 | 52011219710814XXXX | 1,287 | 0.00007% |
| 7792 | 龙济文 | 52010319921003XXXX | 1,276 | 0.00007% |
| 7793 | 张明英 | 52010219670511XXXX | 1,200 | 0.00007% |
| 7794 | 张国权 | 52010219730725XXXX | 1,200 | 0.00007% |
| 7795 | 张俐 | 52010219630411XXXX | 1,200 | 0.00007% |
| 7796 | 班荣华 | 52010219410620XXXX | 1,170 | 0.00007% |
| 7797 | 金焰 | 52010319720226XXXX | 1,170 | 0.00007% |
| 7798 | 罗慧婷 | 52010219411125XXXX | 1,170 | 0.00007% |
| 7799 | 于梅林 | 41012319500704XXXX | 1,170 | 0.00007% |
| 7800 | 曾黎 | 52010319850216XXXX | 1,170 | 0.00007% |
| 7801 | 赵敏 | 52010219540420XXXX | 1,170 | 0.00007% |
| 7802 | 鄢云筑 | 52010219671112XXXX | 1,170 | 0.00007% |
| 7803 | 赖宁 | 52010219630914XXXX | 1,170 | 0.00007% |
| 7804 | 魏芙年 | 52010219461208XXXX | 1,170 | 0.00007% |
| 7805 | 李超雄 | 52010319490608XXXX | 1,170 | 0.00007% |
| 7806 | 李惠英 | 52010219341006XXXX | 1,170 | 0.00007% |
| 7807 | 孔祥琿 | 52010219440715XXXX | 1,170 | 0.00007% |
| 7808 | 李学义 | 52010219320517XXXX | 1,170 | 0.00007% |

| 编号 | 股东姓名 | 身份证号 | 持股数量 | 持股比例 |
|------|------|--------------------|-------|----------|
| 7809 | 周玉芬 | 52010219411226XXXX | 1,170 | 0.00007% |
| 7810 | 卫保华 | 52010319491118XXXX | 1,170 | 0.00007% |
| 7811 | 刘娟 | 52010219571223XXXX | 1,170 | 0.00007% |
| 7812 | 申建平 | 52010319630910XXXX | 1,170 | 0.00007% |
| 7813 | 代述华 | 52010319350820XXXX | 1,170 | 0.00007% |
| 7814 | 李一青 | 52010319410902XXXX | 1,170 | 0.00007% |
| 7815 | 宋华堂 | 52010219390310XXXX | 1,170 | 0.00007% |
| 7816 | 杨平远 | 52010319481006XXXX | 1,170 | 0.00007% |
| 7817 | 曾勇 | 52010319730926XXXX | 1,170 | 0.00007% |
| 7818 | 王真 | 52010319540815XXXX | 1,170 | 0.00007% |
| 7819 | 钟余庆 | 52010219260414XXXX | 1,170 | 0.00007% |
| 7820 | 郑冰 | 52010219700128XXXX | 1,170 | 0.00007% |
| 7821 | 何玲 | 52010347080XXXX | 1,170 | 0.00007% |
| 7822 | 陈筑筑 | 52010319570824XXXX | 1,170 | 0.00007% |
| 7823 | 李康建 | 52010219500115XXXX | 1,170 | 0.00007% |
| 7824 | 黄孔殷 | 52010219440525XXXX | 1,170 | 0.00007% |
| 7825 | 曹萼 | 52010319840831XXXX | 1,170 | 0.00007% |
| 7826 | 罗代祥 | 52010319530409XXXX | 1,170 | 0.00007% |
| 7827 | 刘敏 | 52010219541029XXXX | 1,170 | 0.00007% |
| 7828 | 陈小萍 | 52010319470621XXXX | 1,170 | 0.00007% |
| 7829 | 张筠 | 52010363111XXXX | 1,170 | 0.00007% |
| 7830 | 熊瑛 | 52010319820619XXXX | 1,170 | 0.00007% |
| 7831 | 张小林 | 52010219541029XXXX | 1,170 | 0.00007% |
| 7832 | 吴永民 | 52010319470707XXXX | 1,170 | 0.00007% |
| 7833 | 李云 | 52010219500210XXXX | 1,170 | 0.00007% |
| 7834 | 张红 | 52010319670124XXXX | 1,170 | 0.00007% |
| 7835 | 罗狄欧 | 52010219641107XXXX | 1,170 | 0.00007% |
| 7836 | 向征 | 52010219820227XXXX | 1,170 | 0.00007% |
| 7837 | 秦刚 | 52010219740923XXXX | 1,170 | 0.00007% |
| 7838 | 胡捷 | 52010219610616XXXX | 1,170 | 0.00007% |
| 7839 | 陈骏 | 52010319530604XXXX | 1,170 | 0.00007% |
| 7840 | 李艺 | 52010219850309XXXX | 1,170 | 0.00007% |
| 7841 | 白丹 | 52010219690731XXXX | 1,170 | 0.00007% |
| 7842 | 潘强 | 52010319630502XXXX | 1,170 | 0.00007% |
| 7843 | 赵国辉 | 52010219440302XXXX | 1,170 | 0.00007% |
| 7844 | 陈华 | 52011319471213XXXX | 1,170 | 0.00007% |
| 7845 | 张文勇 | 52011319420726XXXX | 1,170 | 0.00007% |
| 7846 | 施艳薇 | 52011319750823XXXX | 1,170 | 0.00007% |
| 7847 | 杨荣 | 52011319620707XXXX | 1,170 | 0.00007% |
| 7848 | 王平 | 52011319800104XXXX | 1,170 | 0.00007% |
| 7849 | 赵建新 | 52011319620104XXXX | 1,170 | 0.00007% |
| 7850 | 李尘璐 | 52011319800219XXXX | 1,170 | 0.00007% |

| 编号 | 股东姓名 | 身份证号 | 持股数量 | 持股比例 |
|------|------|--------------------|-------|----------|
| 7851 | 于惠珍 | 52010319451211XXXX | 1,170 | 0.00007% |
| 7852 | 刘元梅 | 52011219790509XXXX | 1,170 | 0.00007% |
| 7853 | 苏玉珍 | 52011219380203XXXX | 1,170 | 0.00007% |
| 7854 | 李红 | 52010219661218XXXX | 1,170 | 0.00007% |
| 7855 | 王玉珍 | 52010319391206XXXX | 1,170 | 0.00007% |
| 7856 | 王蔚 | 52252519690424XXXX | 1,170 | 0.00007% |
| 7857 | 徐康林 | 52252519440813XXXX | 1,170 | 0.00007% |
| 7858 | 刘雅丽 | 52250219621203XXXX | 1,170 | 0.00007% |
| 7859 | 王竞 | 52252519480220XXXX | 1,170 | 0.00007% |
| 7860 | 代明珍 | 52252519410609XXXX | 1,170 | 0.00007% |
| 7861 | 孟繁荣 | 52252519440505XXXX | 1,170 | 0.00007% |
| 7862 | 刘蔚康 | 52252519300923XXXX | 1,170 | 0.00007% |
| 7863 | 吴大坤 | 52252519590424XXXX | 1,170 | 0.00007% |
| 7864 | 韦伟 | 52252519590424XXXX | 1,170 | 0.00007% |
| 7865 | 吴端兵 | 52250219450612XXXX | 1,170 | 0.00007% |
| 7866 | 刘正欧 | 52252519470425XXXX | 1,170 | 0.00007% |
| 7867 | 李明江 | 52252540101XXXX | 1,170 | 0.00007% |
| 7868 | 李显东 | 52252519651213XXXX | 1,170 | 0.00007% |
| 7869 | 熊家勤 | 52252519560316XXXX | 1,170 | 0.00007% |
| 7870 | 陈美芸 | 52252519490923XXXX | 1,170 | 0.00007% |
| 7871 | 白星丽 | 52010319520227XXXX | 1,170 | 0.00007% |
| 7872 | 余东亚 | 52010319621207XXXX | 1,170 | 0.00007% |
| 7873 | 李珊珊 | 52010219770807XXXX | 1,170 | 0.00007% |
| 7874 | 陈国应 | 52010219481221XXXX | 1,170 | 0.00007% |
| 7875 | 黄鑫 | 52010319651224XXXX | 1,170 | 0.00007% |
| 7876 | 黎智翔 | 52010319890312XXXX | 1,170 | 0.00007% |
| 7877 | 刘兵 | 52010219510303XXXX | 1,170 | 0.00007% |
| 7878 | 陆雪飞 | 52010319770130XXXX | 1,170 | 0.00007% |
| 7879 | 王芝美 | 52010319390412XXXX | 1,170 | 0.00007% |
| 7880 | 徐荣康 | 52010319440909XXXX | 1,170 | 0.00007% |
| 7881 | 余启华 | 52010319390909XXXX | 1,170 | 0.00007% |
| 7882 | 郎晋曦 | 52010219640312XXXX | 1,170 | 0.00007% |
| 7883 | 周毕生 | 52010219411208XXXX | 1,170 | 0.00007% |
| 7884 | 李文长 | 52010319480820XXXX | 1,170 | 0.00007% |
| 7885 | 邱荣书 | 52010219460416XXXX | 1,170 | 0.00007% |
| 7886 | 张心碧 | 52010319470225XXXX | 1,170 | 0.00007% |
| 7887 | 李良安 | 52010219530313XXXX | 1,170 | 0.00007% |
| 7888 | 何腾念 | 52010319410408XXXX | 1,170 | 0.00007% |
| 7889 | 孟贵敏 | 52010319521116XXXX | 1,170 | 0.00007% |
| 7890 | 余盾 | 52010319460812XXXX | 1,170 | 0.00007% |
| 7891 | 徐运翔 | 52010319370615XXXX | 1,170 | 0.00007% |
| 7892 | 赵金华 | 52010319380317XXXX | 1,170 | 0.00007% |

| 编号 | 股东姓名 | 身份证号 | 持股数量 | 持股比例 |
|------|------|--------------------|-------|----------|
| 7893 | 韩玉美 | 52010219360627XXXX | 1,170 | 0.00007% |
| 7894 | 周正中 | 52010219400425XXXX | 1,170 | 0.00007% |
| 7895 | 袁青青 | 52010219481228XXXX | 1,170 | 0.00007% |
| 7896 | 沈国柱 | 52010319410714XXXX | 1,170 | 0.00007% |
| 7897 | 孙绪曾 | 52010219390413XXXX | 1,170 | 0.00007% |
| 7898 | 张楚 | 52010319491003XXXX | 1,170 | 0.00007% |
| 7899 | 杨利平 | 52010319530818XXXX | 1,170 | 0.00007% |
| 7900 | 涂芬芳 | 52010219650519XXXX | 1,170 | 0.00007% |
| 7901 | 魏国成 | 52010319481116XXXX | 1,170 | 0.00007% |
| 7902 | 赵世明 | 52010219550812XXXX | 1,170 | 0.00007% |
| 7903 | 徐丕亮 | 52010319470406XXXX | 1,170 | 0.00007% |
| 7904 | 周金良 | 52010319380725XXXX | 1,170 | 0.00007% |
| 7905 | 孙岳鹏 | 52010219460612XXXX | 1,170 | 0.00007% |
| 7906 | 李长珍 | 52010219490827XXXX | 1,170 | 0.00007% |
| 7907 | 江继强 | 52010219540412XXXX | 1,170 | 0.00007% |
| 7908 | 张金婵 | 52010219350816XXXX | 1,170 | 0.00007% |
| 7909 | 晁岚 | 52010219521014XXXX | 1,170 | 0.00007% |
| 7910 | 赵亚萍 | 52010219611019XXXX | 1,170 | 0.00007% |
| 7911 | 胡学明 | 52010319380511XXXX | 1,170 | 0.00007% |
| 7912 | 陈军 | 52010258071XXXX | 1,170 | 0.00007% |
| 7913 | 罗生明 | 52010319401017XXXX | 1,170 | 0.00007% |
| 7914 | 刘传翠 | 52010219430112XXXX | 1,170 | 0.00007% |
| 7915 | 彭运生 | 52010219380726XXXX | 1,170 | 0.00007% |
| 7916 | 邓计全 | 5201325090XXXX | 1,170 | 0.00007% |
| 7917 | 朱国强 | 52010219430501XXXX | 1,170 | 0.00007% |
| 7918 | 曾庆穗 | 52010255100XXXX | 1,170 | 0.00007% |
| 7919 | 刘启邦 | 52010319360419XXXX | 1,170 | 0.00007% |
| 7920 | 田金良 | 52010219390912XXXX | 1,170 | 0.00007% |
| 7921 | 刘良科 | 52010219410125XXXX | 1,170 | 0.00007% |
| 7922 | 胡振英 | 52010334111XXXX | 1,170 | 0.00007% |
| 7923 | 董胜 | 52010219460302XXXX | 1,170 | 0.00007% |
| 7924 | 赵克玉 | 52010319280122XXXX | 1,170 | 0.00007% |
| 7925 | 乐光宝 | 52010219440414XXXX | 1,170 | 0.00007% |
| 7926 | 陈斌玉 | 52010319391013XXXX | 1,170 | 0.00007% |
| 7927 | 罗光明 | 52010319340620XXXX | 1,170 | 0.00007% |
| 7928 | 朱兰林 | 52010219380903XXXX | 1,170 | 0.00007% |
| 7929 | 邓时和 | 52010319351015XXXX | 1,170 | 0.00007% |
| 7930 | 邹宗和 | 52010219470412XXXX | 1,170 | 0.00007% |
| 7931 | 曾融 | 52011319530803XXXX | 1,170 | 0.00007% |
| 7932 | 赵建华 | 52010219540205XXXX | 1,170 | 0.00007% |
| 7933 | 顾清 | 52010319511101XXXX | 1,170 | 0.00007% |
| 7934 | 毛道均 | 52010319391109XXXX | 1,170 | 0.00007% |

| 编号 | 股东姓名 | 身份证号 | 持股数量 | 持股比例 |
|------|------|--------------------|-------|----------|
| 7935 | 何朝恕 | 52010219420515XXXX | 1,170 | 0.00007% |
| 7936 | 金安典 | 52010219421110XXXX | 1,170 | 0.00007% |
| 7937 | 李治政 | 52010319310522XXXX | 1,170 | 0.00007% |
| 7938 | 林黔忠 | 52010319460228XXXX | 1,170 | 0.00007% |
| 7939 | 杨岳春 | 52010219420123XXXX | 1,170 | 0.00007% |
| 7940 | 胡鸣 | 52010356072XXXX | 1,170 | 0.00007% |
| 7941 | 雷玉琴 | 52010319341026XXXX | 1,170 | 0.00007% |
| 7942 | 魏淑华 | 52010319330522XXXX | 1,170 | 0.00007% |
| 7943 | 弋良桂 | 52010219400505XXXX | 1,170 | 0.00007% |
| 7944 | 王涛 | 52010319571016XXXX | 1,170 | 0.00007% |
| 7945 | 阳智炜 | 52010319630824XXXX | 1,170 | 0.00007% |
| 7946 | 左自芬 | 52010219340124XXXX | 1,170 | 0.00007% |
| 7947 | 李天碧 | 52010319320926XXXX | 1,170 | 0.00007% |
| 7948 | 翁霁 | 52010219500427XXXX | 1,170 | 0.00007% |
| 7949 | 李盛达 | 52010319200220XXXX | 1,170 | 0.00007% |
| 7950 | 费湘南 | 52010319290322XXXX | 1,170 | 0.00007% |
| 7951 | 代莉华 | 52010219551019XXXX | 1,170 | 0.00007% |
| 7952 | 陈肇麟 | 52010319350925XXXX | 1,170 | 0.00007% |
| 7953 | 翁秀明 | 52011119460225XXXX | 1,170 | 0.00007% |
| 7954 | 唐波 | 52010319760316XXXX | 1,170 | 0.00007% |
| 7955 | 刘凯嘉 | 52010319500925XXXX | 1,170 | 0.00007% |
| 7956 | 徐明京 | 52010319521203XXXX | 1,170 | 0.00007% |
| 7957 | 杨月桂 | 52010219500803XXXX | 1,170 | 0.00007% |
| 7958 | 蒋荣梯 | 52010219370908XXXX | 1,170 | 0.00007% |
| 7959 | 陈鲁黔 | 52010219690825XXXX | 1,170 | 0.00007% |
| 7960 | 冉筑亚 | 52010319780710XXXX | 1,170 | 0.00007% |
| 7961 | 陆爱萍 | 52010219541222XXXX | 1,170 | 0.00007% |
| 7962 | 翁珊明 | 52010319480128XXXX | 1,170 | 0.00007% |
| 7963 | 李颂稭 | 52010219480712XXXX | 1,170 | 0.00007% |
| 7964 | 李颂钢 | 52010219481111XXXX | 1,170 | 0.00007% |
| 7965 | 赵豫梅 | 52010219551227XXXX | 1,170 | 0.00007% |
| 7966 | 陈荣秀 | 52010319460521XXXX | 1,170 | 0.00007% |
| 7967 | 翁炜明 | 52010219540526XXXX | 1,170 | 0.00007% |
| 7968 | 冉横空 | 52010319761210XXXX | 1,170 | 0.00007% |
| 7969 | 徐近 | 52010219570703XXXX | 1,170 | 0.00007% |
| 7970 | 温晓梅 | 52010319560106XXXX | 1,170 | 0.00007% |
| 7971 | 段静芳 | 52010219350517XXXX | 1,170 | 0.00007% |
| 7972 | 周燕燕 | 52010219520320XXXX | 1,170 | 0.00007% |
| 7973 | 姚青 | 52010319540323XXXX | 1,170 | 0.00007% |
| 7974 | 尹代玉 | 52010319450506XXXX | 1,170 | 0.00007% |
| 7975 | 叶华盛 | 52010319540804XXXX | 1,170 | 0.00007% |
| 7976 | 李晓宜 | 52010319541007XXXX | 1,170 | 0.00007% |

| 编号 | 股东姓名 | 身份证号 | 持股数量 | 持股比例 |
|------|------|--------------------|-------|----------|
| 7977 | 郑莉莉 | 52010319630214XXXX | 1,170 | 0.00007% |
| 7978 | 王思棉 | 52010319580106XXXX | 1,170 | 0.00007% |
| 7979 | 刘孟秋 | 52010319551013XXXX | 1,170 | 0.00007% |
| 7980 | 王修沁 | 52010219540922XXXX | 1,170 | 0.00007% |
| 7981 | 丁莉 | 52010319760119XXXX | 1,170 | 0.00007% |
| 7982 | 刘祖云 | 52010219401123XXXX | 1,170 | 0.00007% |
| 7983 | 陈慰伦 | 52010219700423XXXX | 1,170 | 0.00007% |
| 7984 | 杨亚 | 52010319620703XXXX | 1,170 | 0.00007% |
| 7985 | 王秀莲 | 52010219330621XXXX | 1,170 | 0.00007% |
| 7986 | 兰序江 | 52010319630605XXXX | 1,170 | 0.00007% |
| 7987 | 张鹏飞 | 52010319860301XXXX | 1,170 | 0.00007% |
| 7988 | 陈玉群 | 52010319541114XXXX | 1,170 | 0.00007% |
| 7989 | 朱嘉琳 | 52010319390824XXXX | 1,170 | 0.00007% |
| 7990 | 仇国富 | 52010219640224XXXX | 1,170 | 0.00007% |
| 7991 | 夏文英 | 52010219320705XXXX | 1,170 | 0.00007% |
| 7992 | 欧玉明 | 52010319490809XXXX | 1,170 | 0.00007% |
| 7993 | 陈廷桢 | 52010319450223XXXX | 1,170 | 0.00007% |
| 7994 | 穆桂珍 | 52010319561207XXXX | 1,170 | 0.00007% |
| 7995 | 许鸣 | 52010219570628XXXX | 1,170 | 0.00007% |
| 7996 | 傅必基 | 52010228040XXXX | 1,170 | 0.00007% |
| 7997 | 吕洁 | 52210119720222XXXX | 1,170 | 0.00007% |
| 7998 | 蔡和平 | 52010319580904XXXX | 1,170 | 0.00007% |
| 7999 | 蔡建国 | 52010319541102XXXX | 1,170 | 0.00007% |
| 8000 | 谢莲蓉 | 52010219531128XXXX | 1,170 | 0.00007% |
| 8001 | 沈乃复 | 52010319470202XXXX | 1,170 | 0.00007% |
| 8002 | 杨晓洁 | 52010219680612XXXX | 1,170 | 0.00007% |
| 8003 | 李兰英 | 52010319550604XXXX | 1,170 | 0.00007% |
| 8004 | 聂跃明 | 52010219621122XXXX | 1,170 | 0.00007% |
| 8005 | 龙腾江 | 43310219370619XXXX | 1,170 | 0.00007% |
| 8006 | 曹光琴 | 52010331111XXXX | 1,170 | 0.00007% |
| 8007 | 覃厚真 | 52010319320326XXXX | 1,170 | 0.00007% |
| 8008 | 易文 | 52010319630111XXXX | 1,170 | 0.00007% |
| 8009 | 孙怀义 | 52010319570103XXXX | 1,170 | 0.00007% |
| 8010 | 金志英 | 52010219501104XXXX | 1,170 | 0.00007% |
| 8011 | 李文凤 | 52020119461208XXXX | 1,170 | 0.00007% |
| 8012 | 储菊仙 | 52010319551122XXXX | 1,170 | 0.00007% |
| 8013 | 蔡荣民 | 52010219410108XXXX | 1,170 | 0.00007% |
| 8014 | 钱楠 | 52010219430811XXXX | 1,170 | 0.00007% |
| 8015 | 刘桂荣 | 52232819580801XXXX | 1,170 | 0.00007% |
| 8016 | 李静淑 | 52010340020XXXX | 1,170 | 0.00007% |
| 8017 | 朱虹 | 52010319611113XXXX | 1,170 | 0.00007% |
| 8018 | 阳德峰 | 52010319551021XXXX | 1,170 | 0.00007% |

| 编号 | 股东姓名 | 身份证号 | 持股数量 | 持股比例 |
|------|------|--------------------|-------|----------|
| 8019 | 李申惠 | 52010319440419XXXX | 1,170 | 0.00007% |
| 8020 | 卢菁 | 52010319310818XXXX | 1,170 | 0.00007% |
| 8021 | 曹应祖 | 52010319380228XXXX | 1,170 | 0.00007% |
| 8022 | 黄淑芬 | 52010219361006XXXX | 1,170 | 0.00007% |
| 8023 | 王波 | 52010219631226XXXX | 1,170 | 0.00007% |
| 8024 | 徐红 | 52010219680517XXXX | 1,170 | 0.00007% |
| 8025 | 罗敏 | 52010219450706XXXX | 1,170 | 0.00007% |
| 8026 | 李士荣 | 52010219391219XXXX | 1,170 | 0.00007% |
| 8027 | 俞葵 | 52010319550913XXXX | 1,170 | 0.00007% |
| 8028 | 张忠益 | 52010319410726XXXX | 1,170 | 0.00007% |
| 8029 | 许明星 | 52010219491007XXXX | 1,170 | 0.00007% |
| 8030 | 刘开慧 | 52010219330828XXXX | 1,170 | 0.00007% |
| 8031 | 马广志 | 52010319390924XXXX | 1,170 | 0.00007% |
| 8032 | 黄盛平 | 52010319400207XXXX | 1,170 | 0.00007% |
| 8033 | 沈元度 | 52010319201024XXXX | 1,170 | 0.00007% |
| 8034 | 白文昭 | 52010219431204XXXX | 1,170 | 0.00007% |
| 8035 | 魏农 | 52010219610320XXXX | 1,170 | 0.00007% |
| 8036 | 席晓玲 | 52010219550421XXXX | 1,170 | 0.00007% |
| 8037 | 王明少 | 52010319380727XXXX | 1,170 | 0.00007% |
| 8038 | 盘国康 | 52010319450430XXXX | 1,170 | 0.00007% |
| 8039 | 景诗鼎 | 52010219360615XXXX | 1,170 | 0.00007% |
| 8040 | 张友文 | 52011419470228XXXX | 1,170 | 0.00007% |
| 8041 | 方明 | 52010319621015XXXX | 1,170 | 0.00007% |
| 8042 | 钟永兴 | 52010219360707XXXX | 1,170 | 0.00007% |
| 8043 | 张小满 | 52010319480108XXXX | 1,170 | 0.00007% |
| 8044 | 汤建 | 52010319541225XXXX | 1,170 | 0.00007% |
| 8045 | 韩柳荫 | 52010219550417XXXX | 1,170 | 0.00007% |
| 8046 | 朱玉琳 | 52010319540227XXXX | 1,170 | 0.00007% |
| 8047 | 周荫昌 | 52010319471009XXXX | 1,170 | 0.00007% |
| 8048 | 谢思黔 | 52010219410521XXXX | 1,170 | 0.00007% |
| 8049 | 谷名贵 | 52010219480417XXXX | 1,170 | 0.00007% |
| 8050 | 杜中 | 52010319311116XXXX | 1,170 | 0.00007% |
| 8051 | 何平 | 52010219520908XXXX | 1,170 | 0.00007% |
| 8052 | 辛耀 | 52010319540302XXXX | 1,170 | 0.00007% |
| 8053 | 赵广忠 | 52010319610501XXXX | 1,170 | 0.00007% |
| 8054 | 席向前 | 52010219550329XXXX | 1,170 | 0.00007% |
| 8055 | 陈懋东 | 52010219470121XXXX | 1,170 | 0.00007% |
| 8056 | 王龙娜 | 52010219551130XXXX | 1,170 | 0.00007% |
| 8057 | 英毓 | 52010219521018XXXX | 1,170 | 0.00007% |
| 8058 | 陈茜 | 52010319660118XXXX | 1,170 | 0.00007% |
| 8059 | 陈维禹 | 52010319350315XXXX | 1,170 | 0.00007% |
| 8060 | 徐关炯 | 52010219340319XXXX | 1,170 | 0.00007% |

| 编号 | 股东姓名 | 身份证号 | 持股数量 | 持股比例 |
|------|------|--------------------|-------|----------|
| 8061 | 汪景荣 | 52010319650804XXXX | 1,170 | 0.00007% |
| 8062 | 邓政康 | 52010319440224XXXX | 1,170 | 0.00007% |
| 8063 | 管晓滢 | 52010219611031XXXX | 1,170 | 0.00007% |
| 8064 | 张镜吉 | 52010319371025XXXX | 1,170 | 0.00007% |
| 8065 | 金勤霞 | 52010219430606XXXX | 1,170 | 0.00007% |
| 8066 | 卢守江 | 52010319560725XXXX | 1,170 | 0.00007% |
| 8067 | 程辉跃 | 52011119600308XXXX | 1,170 | 0.00007% |
| 8068 | 李玉兰 | 52011319490213XXXX | 1,170 | 0.00007% |
| 8069 | 李艳萍 | 52011364071XXXX | 1,170 | 0.00007% |
| 8070 | 刘巧英 | 52011319701102XXXX | 1,170 | 0.00007% |
| 8071 | 张刚 | 52011319710126XXXX | 1,170 | 0.00007% |
| 8072 | 林春芝 | 52011319240220XXXX | 1,170 | 0.00007% |
| 8073 | 严东琼 | 52011319740922XXXX | 1,170 | 0.00007% |
| 8074 | 谢群星 | 52011319560301XXXX | 1,170 | 0.00007% |
| 8075 | 周玉宣 | 52011319260423XXXX | 1,170 | 0.00007% |
| 8076 | 张祝荣 | 52011357080XXXX | 1,170 | 0.00007% |
| 8077 | 刘润桃 | 52011319670604XXXX | 1,170 | 0.00007% |
| 8078 | 缪亚峰 | 52011319721214XXXX | 1,170 | 0.00007% |
| 8079 | 徐仁烈 | 52011319430304XXXX | 1,170 | 0.00007% |
| 8080 | 朱国存 | 52011319400623XXXX | 1,170 | 0.00007% |
| 8081 | 雷韵芳 | 52011319720327XXXX | 1,170 | 0.00007% |
| 8082 | 谢修荣 | 52011319590212XXXX | 1,170 | 0.00007% |
| 8083 | 吴爱玲 | 52011319670809XXXX | 1,170 | 0.00007% |
| 8084 | 何许 | 52011319580602XXXX | 1,170 | 0.00007% |
| 8085 | 黄雅清 | 52010219540425XXXX | 1,170 | 0.00007% |
| 8086 | 涂忠远 | 52011219500309XXXX | 1,170 | 0.00007% |
| 8087 | 刘立群 | 52011219670508XXXX | 1,170 | 0.00007% |
| 8088 | 甘启英 | 52011219500216XXXX | 1,170 | 0.00007% |
| 8089 | 胡学 | 52011219450224XXXX | 1,170 | 0.00007% |
| 8090 | 刘斯昌 | 52011219420905XXXX | 1,170 | 0.00007% |
| 8091 | 吴佳旖 | 52011219751204XXXX | 1,170 | 0.00007% |
| 8092 | 陈云玲 | 52011219470310XXXX | 1,170 | 0.00007% |
| 8093 | 仇学钧 | 52011219400809XXXX | 1,170 | 0.00007% |
| 8094 | 朱桂喜 | 52011219371025XXXX | 1,170 | 0.00007% |
| 8095 | 简器开 | 52010319731012XXXX | 1,170 | 0.00007% |
| 8096 | 朱梅 | 52010219681225XXXX | 1,170 | 0.00007% |
| 8097 | 曾富贵 | 52011219650921XXXX | 1,170 | 0.00007% |
| 8098 | 卢跃武 | 52010319661019XXXX | 1,170 | 0.00007% |
| 8099 | 曹丹 | 52010319810810XXXX | 1,053 | 0.00006% |
| 8100 | 朱淑峰 | 52010319561125XXXX | 1,053 | 0.00006% |
| 8101 | 许开林 | 52010319591010XXXX | 1,053 | 0.00006% |
| 8102 | 张桂珍 | 52010319460522XXXX | 1,053 | 0.00006% |

| 编号 | 股东姓名 | 身份证号 | 持股数量 | 持股比例 |
|------|------|--------------------|-------|----------|
| 8103 | 陈伯瑶 | 52010219650411XXXX | 1,042 | 0.00006% |
| 8104 | 陈伟堂 | 52010319541106XXXX | 1,000 | 0.00006% |
| 8105 | 刘瑚 | 52010219621013XXXX | 1,000 | 0.00006% |
| 8106 | 蹇勇 | 52010319521225XXXX | 1,000 | 0.00006% |
| 8107 | 朱连辉 | 52010319520325XXXX | 1,000 | 0.00006% |
| 8108 | 戴宗国 | 52010319480802XXXX | 1,000 | 0.00006% |
| 8109 | 王宝华 | 52010319530813XXXX | 1,000 | 0.00006% |
| 8110 | 郑果 | 52010319680806XXXX | 1,000 | 0.00006% |
| 8111 | 郑红 | 52010219660608XXXX | 1,000 | 0.00006% |
| 8112 | 张冬梅 | 52010319601227XXXX | 1,000 | 0.00006% |
| 8113 | 龚玉芳 | 51032119650522XXXX | 1,000 | 0.00006% |
| 8114 | 赵爱武 | 52010219570329XXXX | 936 | 0.00005% |
| 8115 | 华全桢 | 52010319441114XXXX | 936 | 0.00005% |
| 8116 | 甘静 | 52010219671204XXXX | 936 | 0.00005% |
| 8117 | 郭跃萍 | 52010319611222XXXX | 936 | 0.00005% |
| 8118 | 吴三燕 | 52010319531223XXXX | 936 | 0.00005% |
| 8119 | 赵燕 | 52010319621013XXXX | 936 | 0.00005% |
| 8120 | 凌雪荣 | 52010319510125XXXX | 936 | 0.00005% |
| 8121 | 李久炼 | 52011219400925XXXX | 936 | 0.00005% |
| 8122 | 毛木先 | 52010219651010XXXX | 900 | 0.00005% |
| 8123 | 郑经竹 | 52011119720627XXXX | 900 | 0.00005% |
| 8124 | 张悦 | 11010819690203XXXX | 874 | 0.00005% |
| 8125 | 彭荣玲 | 52011119690630XXXX | 867 | 0.00005% |
| 8126 | 罗蜀军 | 52010219630214XXXX | 819 | 0.00005% |
| 8127 | 张玲 | 52010219630408XXXX | 819 | 0.00005% |
| 8128 | 吴爱群 | 52010319490906XXXX | 819 | 0.00005% |
| 8129 | 朱华萍 | 52010319540714XXXX | 819 | 0.00005% |
| 8130 | 安殿斌 | 52010319341001XXXX | 819 | 0.00005% |
| 8131 | 蒋勤 | 52010319650324XXXX | 819 | 0.00005% |
| 8132 | 吴俭 | 52010319691211XXXX | 819 | 0.00005% |
| 8133 | 陈华国 | 52011119541215XXXX | 819 | 0.00005% |
| 8134 | 周红 | 52011119590322XXXX | 800 | 0.00004% |
| 8135 | 周卓 | 52011119490526XXXX | 800 | 0.00004% |
| 8136 | 周建一 | 52011119530515XXXX | 740 | 0.00004% |
| 8137 | 王磊 | 52010219750805XXXX | 702 | 0.00004% |
| 8138 | 汪洁华 | 52010219611123XXXX | 702 | 0.00004% |
| 8139 | 张居志 | 52010319600624XXXX | 702 | 0.00004% |
| 8140 | 杨小平 | 52010319600525XXXX | 702 | 0.00004% |
| 8141 | 颜正刚 | 52011219601214XXXX | 702 | 0.00004% |
| 8142 | 郭宏甲 | 52010330050XXXX | 702 | 0.00004% |
| 8143 | 张小蕾 | 52010319480501XXXX | 702 | 0.00004% |
| 8144 | 张晋渝 | 52010319510901XXXX | 702 | 0.00004% |

| 编号 | 股东姓名 | 身份证号 | 持股数量 | 持股比例 |
|------|------|--------------------|------|----------|
| 8145 | 王树文 | 52010219520728XXXX | 702 | 0.00004% |
| 8146 | 刘如意 | 52010219620805XXXX | 702 | 0.00004% |
| 8147 | 赵国芳 | 52010219310118XXXX | 702 | 0.00004% |
| 8148 | 李玉珠 | 52010319280502XXXX | 702 | 0.00004% |
| 8149 | 郎平 | 52010319680320XXXX | 702 | 0.00004% |
| 8150 | 蔡玉仙 | 52010219460629XXXX | 702 | 0.00004% |
| 8151 | 王纯妤 | 52011119501030XXXX | 585 | 0.00003% |
| 8152 | 杨锦绣 | 52010331090XXXX | 585 | 0.00003% |
| 8153 | 蔡声杨 | 52010319521204XXXX | 585 | 0.00003% |
| 8154 | 乔贵云 | 52010219621111XXXX | 585 | 0.00003% |
| 8155 | 王芸 | 52010319860417XXXX | 585 | 0.00003% |
| 8156 | 李晓 | 52010219610615XXXX | 585 | 0.00003% |
| 8157 | 黄詠书 | 52010319330211XXXX | 585 | 0.00003% |
| 8158 | 李云 | 52210119660525XXXX | 585 | 0.00003% |
| 8159 | 高宏 | 52010258041XXXX | 585 | 0.00003% |
| 8160 | 罗玉珍 | 52010219440722XXXX | 585 | 0.00003% |
| 8161 | 黄频 | 52010219640422XXXX | 585 | 0.00003% |
| 8162 | 俞阳 | 52010319860523XXXX | 585 | 0.00003% |
| 8163 | 刘颖 | 52011219860507XXXX | 585 | 0.00003% |
| 8164 | 赵玉生 | 52010319401018XXXX | 585 | 0.00003% |
| 8165 | 冯宗芬 | 52010319560404XXXX | 585 | 0.00003% |
| 8166 | 崔萍 | 52010319540304XXXX | 585 | 0.00003% |
| 8167 | 何丽华 | 52010319460808XXXX | 585 | 0.00003% |
| 8168 | 张琦 | 52010319560420XXXX | 585 | 0.00003% |
| 8169 | 蒋佩林 | 52010319551113XXXX | 585 | 0.00003% |
| 8170 | 刘爱萍 | 52010219550107XXXX | 585 | 0.00003% |
| 8171 | 谢世汤 | 52010219280529XXXX | 585 | 0.00003% |
| 8172 | 张学文 | 52010219370216XXXX | 585 | 0.00003% |
| 8173 | 杨国珍 | 52010319581129XXXX | 585 | 0.00003% |
| 8174 | 翁慧君 | 52010219530104XXXX | 585 | 0.00003% |
| 8175 | 田蒂 | 52010319840415XXXX | 585 | 0.00003% |
| 8176 | 许随茂 | 52010319361108XXXX | 585 | 0.00003% |
| 8177 | 高稚颖 | 52010319870823XXXX | 585 | 0.00003% |
| 8178 | 马腾 | 52010319870407XXXX | 585 | 0.00003% |
| 8179 | 高翔飞 | 52010319621214XXXX | 585 | 0.00003% |
| 8180 | 陆国义 | 52010219451018XXXX | 585 | 0.00003% |
| 8181 | 杨大吉 | 52010219380812XXXX | 585 | 0.00003% |
| 8182 | 王文 | 52010319630120XXXX | 585 | 0.00003% |
| 8183 | 孙洪林 | 52010319370909XXXX | 585 | 0.00003% |
| 8184 | 黄新 | 52010219621029XXXX | 585 | 0.00003% |
| 8185 | 陈行模 | 52010319291030XXXX | 585 | 0.00003% |
| 8186 | 刘裕清 | 52010219571214XXXX | 585 | 0.00003% |

| 编号 | 股东姓名 | 身份证号 | 持股数量 | 持股比例 |
|------|------|--------------------|------|----------|
| 8187 | 姜永年 | 52010319411028XXXX | 585 | 0.00003% |
| 8188 | 张祎 | 51021519671122XXXX | 585 | 0.00003% |
| 8189 | 杨维政 | 52010219541015XXXX | 585 | 0.00003% |
| 8190 | 罗宗伟 | 52010319350829XXXX | 585 | 0.00003% |
| 8191 | 李民英 | 52010319450913XXXX | 585 | 0.00003% |
| 8192 | 黎德志 | 52010219360307XXXX | 585 | 0.00003% |
| 8193 | 何惠铭 | 52010219360211XXXX | 585 | 0.00003% |
| 8194 | 杨志模 | 52010319300714XXXX | 585 | 0.00003% |
| 8195 | 聂群英 | 52010219320818XXXX | 585 | 0.00003% |
| 8196 | 程绍敏 | 52010219400326XXXX | 585 | 0.00003% |
| 8197 | 雷巧 | 52212519540504XXXX | 585 | 0.00003% |
| 8198 | 李高潮 | 52010319560920XXXX | 585 | 0.00003% |
| 8199 | 杜家球 | 52010319360920XXXX | 585 | 0.00003% |
| 8200 | 赵继良 | 52010319381114XXXX | 585 | 0.00003% |
| 8201 | 姚惠三 | 52010219291222XXXX | 585 | 0.00003% |
| 8202 | 符秀卿 | 52010319390920XXXX | 585 | 0.00003% |
| 8203 | 贾人忠 | 52010322062XXXX | 585 | 0.00003% |
| 8204 | 胡志沅 | 52010319430130XXXX | 585 | 0.00003% |
| 8205 | 杨效奇 | 52010219610215XXXX | 585 | 0.00003% |
| 8206 | 刚近仁 | 52010319530807XXXX | 585 | 0.00003% |
| 8207 | 勾建鸣 | 52010319570529XXXX | 585 | 0.00003% |
| 8208 | 葛顺昌 | 52010219351224XXXX | 585 | 0.00003% |
| 8209 | 张小荣 | 52010219381010XXXX | 585 | 0.00003% |
| 8210 | 吕毅夫 | 52010219330415XXXX | 585 | 0.00003% |
| 8211 | 李政国 | 52010219320201XXXX | 585 | 0.00003% |
| 8212 | 陈莲芬 | 52010219490705XXXX | 585 | 0.00003% |
| 8213 | 姚伊 | 52010319300712XXXX | 585 | 0.00003% |
| 8214 | 张新建 | 52010319530318XXXX | 585 | 0.00003% |
| 8215 | 李志学 | 52010219330724XXXX | 585 | 0.00003% |
| 8216 | 郝淑梅 | 52010319430701XXXX | 585 | 0.00003% |
| 8217 | 钟志伟 | 52010319600510XXXX | 585 | 0.00003% |
| 8218 | 梅悦明 | 52010319401215XXXX | 585 | 0.00003% |
| 8219 | 罗芝英 | 52010319421201XXXX | 585 | 0.00003% |
| 8220 | 洪志琼 | 52010319341111XXXX | 585 | 0.00003% |
| 8221 | 陈新民 | 52010219390303XXXX | 585 | 0.00003% |
| 8222 | 黄嘉陵 | 52010319540707XXXX | 585 | 0.00003% |
| 8223 | 杜宁 | 52010319481211XXXX | 585 | 0.00003% |
| 8224 | 范娅萍 | 52010319530625XXXX | 585 | 0.00003% |
| 8225 | 李巧全 | 52010219570802XXXX | 585 | 0.00003% |
| 8226 | 陈细柳 | 52010219421217XXXX | 585 | 0.00003% |
| 8227 | 汤运炜 | 52010319430611XXXX | 585 | 0.00003% |
| 8228 | 夏长营 | 52010219551024XXXX | 585 | 0.00003% |

| 编号 | 股东姓名 | 身份证号 | 持股数量 | 持股比例 |
|------|------|--------------------|------|----------|
| 8229 | 陈信铨 | 52010219380207XXXX | 585 | 0.00003% |
| 8230 | 阮本慧 | 52011219480427XXXX | 585 | 0.00003% |
| 8231 | 李冶莲 | 52010319481127XXXX | 585 | 0.00003% |
| 8232 | 李文胜 | 37060219691212XXXX | 585 | 0.00003% |
| 8233 | 陈元祥 | 52011319640622XXXX | 585 | 0.00003% |
| 8234 | 蔡黔晖 | 52011219710130XXXX | 585 | 0.00003% |
| 8235 | 邓绍箕 | 52011220090XXXX | 585 | 0.00003% |
| 8236 | 张永祥 | 52011219451028XXXX | 585 | 0.00003% |
| 8237 | 李倩 | 52010319761214XXXX | 540 | 0.00003% |
| 8238 | 张成竹 | 52010319630822XXXX | 521 | 0.00003% |
| 8239 | 邓岚 | 52010219740217XXXX | 510 | 0.00003% |
| 8240 | 夏生荣 | 52010219440527XXXX | 510 | 0.00003% |
| 8241 | 王洁 | 52010319790916XXXX | 500 | 0.00003% |
| 8242 | 崔春 | 52010319771028XXXX | 500 | 0.00003% |
| 8243 | 刘福让 | 52010219480217XXXX | 500 | 0.00003% |
| 8244 | 欧青 | 52011119721117XXXX | 487 | 0.00003% |
| 8245 | 伍国萍 | 52010319591205XXXX | 468 | 0.00003% |
| 8246 | 董云霞 | 52010319630326XXXX | 468 | 0.00003% |
| 8247 | 陈燕琳 | 52010219700907XXXX | 468 | 0.00003% |
| 8248 | 徐镭师 | 52010319540627XXXX | 468 | 0.00003% |
| 8249 | 张美铜 | 52010319490130XXXX | 468 | 0.00003% |
| 8250 | 吕远树 | 52010219520612XXXX | 468 | 0.00003% |
| 8251 | 王里琦 | 52010219740420XXXX | 468 | 0.00003% |
| 8252 | 郭昌龙 | 52010319411008XXXX | 468 | 0.00003% |
| 8253 | 周乐仲 | 52010219400428XXXX | 468 | 0.00003% |
| 8254 | 周吉 | 52010319560212XXXX | 468 | 0.00003% |
| 8255 | 葛贵忠 | 52010219480308XXXX | 468 | 0.00003% |
| 8256 | 梁光富 | 52010219490829XXXX | 468 | 0.00003% |
| 8257 | 包珊 | 52010219360820XXXX | 408 | 0.00002% |
| 8258 | 李国媛 | 52010219740604XXXX | 351 | 0.00002% |
| 8259 | 杨宇晖 | 52010319800528XXXX | 351 | 0.00002% |
| 8260 | 高淑惠 | 52011219591029XXXX | 351 | 0.00002% |
| 8261 | 关文娟 | 52010319300520XXXX | 351 | 0.00002% |
| 8262 | 程丹凤 | 52010219490326XXXX | 351 | 0.00002% |
| 8263 | 李叔义 | 52010319350223XXXX | 351 | 0.00002% |
| 8264 | 张智民 | 52010319620907XXXX | 351 | 0.00002% |
| 8265 | 刘修芳 | 52010253062XXXX | 351 | 0.00002% |
| 8266 | 武绍华 | 52011219310907XXXX | 351 | 0.00002% |
| 8267 | 罗昌霞 | 52010319480618XXXX | 340 | 0.00002% |
| 8268 | 陈荣林 | 52010319680807XXXX | 289 | 0.00002% |
| 8269 | 赵景浩 | 52010219731213XXXX | 234 | 0.00001% |
| 8270 | 边可达 | 52010319571030XXXX | 234 | 0.00001% |

| 编号 | 股东姓名 | 身份证号 | 持股数量 | 持股比例 |
|------|------|--------------------|------|----------|
| 8271 | 潘启琼 | 52010219630201XXXX | 234 | 0.00001% |
| 8272 | 顾泽敏 | 52010319520415XXXX | 234 | 0.00001% |
| 8273 | 张美文 | 52010319570708XXXX | 234 | 0.00001% |
| 8274 | 王昕 | 52010319781029XXXX | 234 | 0.00001% |
| 8275 | 李萍 | 52010219620809XXXX | 234 | 0.00001% |
| 8276 | 杨维先 | 52010219441107XXXX | 234 | 0.00001% |
| 8277 | 魏钢 | 52010358110XXXX | 234 | 0.00001% |
| 8278 | 黄若文 | 52010319310603XXXX | 234 | 0.00001% |
| 8279 | 杨承福 | 52010219470314XXXX | 234 | 0.00001% |
| 8280 | 叶勇 | 52010319621231XXXX | 234 | 0.00001% |
| 8281 | 谭德贵 | 52010319470811XXXX | 234 | 0.00001% |
| 8282 | 刘莉 | 52010219621112XXXX | 234 | 0.00001% |
| 8283 | 邓霞 | 52010319630824XXXX | 234 | 0.00001% |
| 8284 | 李伙华 | 52010219420220XXXX | 234 | 0.00001% |
| 8285 | 黄琼 | 52010319581102XXXX | 234 | 0.00001% |
| 8286 | 康厚芝 | 52010242080XXXX | 234 | 0.00001% |
| 8287 | 罗开林 | 52010319480725XXXX | 234 | 0.00001% |
| 8288 | 陈斌 | 52010219571111XXXX | 234 | 0.00001% |
| 8289 | 沈尔浩 | 52010219371209XXXX | 234 | 0.00001% |
| 8290 | 林金华 | 52010319480229XXXX | 234 | 0.00001% |
| 8291 | 蔡苏萍 | 52010319551106XXXX | 234 | 0.00001% |
| 8292 | 范佩兰 | 52010319510125XXXX | 234 | 0.00001% |
| 8293 | 张茂梧 | 52010319251210XXXX | 234 | 0.00001% |
| 8294 | 徐金贵 | 52010319531224XXXX | 234 | 0.00001% |
| 8295 | 涂永健 | 52010319500713XXXX | 234 | 0.00001% |
| 8296 | 张金云 | 52010219320519XXXX | 234 | 0.00001% |
| 8297 | 汤义新 | 52010319640612XXXX | 234 | 0.00001% |
| 8298 | 周小权 | 52010219670125XXXX | 234 | 0.00001% |
| 8299 | 张军路 | 52010219580823XXXX | 234 | 0.00001% |
| 8300 | 罗洪贤 | 52010219570819XXXX | 234 | 0.00001% |
| 8301 | 郭钰蓉 | 52010319550123XXXX | 234 | 0.00001% |
| 8302 | 王萍 | 52010219611114XXXX | 234 | 0.00001% |
| 8303 | 龚明芳 | 52010319420718XXXX | 234 | 0.00001% |
| 8304 | 王奉亮 | 52010319530909XXXX | 234 | 0.00001% |
| 8305 | 周立坤 | 52010219510806XXXX | 234 | 0.00001% |
| 8306 | 吴学明 | 52010319570819XXXX | 234 | 0.00001% |
| 8307 | 桑翎 | 52010319620726XXXX | 234 | 0.00001% |
| 8308 | 徐珊 | 52010219280125XXXX | 234 | 0.00001% |
| 8309 | 张毅 | 52010319640301XXXX | 234 | 0.00001% |
| 8310 | 罗应慧 | 52010319550924XXXX | 234 | 0.00001% |
| 8311 | 杨晓明 | 52010319631210XXXX | 234 | 0.00001% |
| 8312 | 李治强 | 52010219410618XXXX | 234 | 0.00001% |

| 编号 | 股东姓名 | 身份证号 | 持股数量 | 持股比例 |
|------|------|--------------------|------|----------|
| 8313 | 傅正琴 | 52010336081XXXX | 234 | 0.00001% |
| 8314 | 张兴书 | 52010319301013XXXX | 234 | 0.00001% |
| 8315 | 喻琴一 | 52010219351128XXXX | 234 | 0.00001% |
| 8316 | 张桂芳 | 52010319371216XXXX | 234 | 0.00001% |
| 8317 | 杨崇福 | 52010319411206XXXX | 234 | 0.00001% |
| 8318 | 尤素华 | 52010319230519XXXX | 234 | 0.00001% |
| 8319 | 李胜军 | 52011119621012XXXX | 234 | 0.00001% |
| 8320 | 武玉林 | 52010219590401XXXX | 234 | 0.00001% |
| 8321 | 赵新 | 52010319650204XXXX | 234 | 0.00001% |
| 8322 | 李荣兰 | 52250119631122XXXX | 234 | 0.00001% |
| 8323 | 马德静 | 52010319640207XXXX | 234 | 0.00001% |
| 8324 | 庞丹亚 | 52010219550426XXXX | 234 | 0.00001% |
| 8325 | 段秀艳 | 52010319570207XXXX | 234 | 0.00001% |
| 8326 | 张治平 | 52010319610117XXXX | 234 | 0.00001% |
| 8327 | 翟洪涛 | 52010256120XXXX | 234 | 0.00001% |
| 8328 | 张雷 | 52010319640214XXXX | 234 | 0.00001% |
| 8329 | 罗进昌 | 52010319580212XXXX | 234 | 0.00001% |
| 8330 | 刘宝双 | 11010419661118XXXX | 234 | 0.00001% |
| 8331 | 许文玉 | 52010219550415XXXX | 234 | 0.00001% |
| 8332 | 宋沛强 | 52010319501107XXXX | 234 | 0.00001% |
| 8333 | 朱俊强 | 52010219581213XXXX | 234 | 0.00001% |
| 8334 | 陈闻 | 52010365103XXXX | 234 | 0.00001% |
| 8335 | 何久铭 | 52010319491114XXXX | 234 | 0.00001% |
| 8336 | 杜林林 | 52010219630110XXXX | 234 | 0.00001% |
| 8337 | 郭连富 | 52010319331220XXXX | 234 | 0.00001% |
| 8338 | 吴新平 | 52010319651207XXXX | 234 | 0.00001% |
| 8339 | 李建新 | 52010319541229XXXX | 234 | 0.00001% |
| 8340 | 李文刚 | 52010319440110XXXX | 234 | 0.00001% |
| 8341 | 龚玉珍 | 52010319500629XXXX | 234 | 0.00001% |
| 8342 | 张建明 | 52010219560303XXXX | 234 | 0.00001% |
| 8343 | 杨建华 | 52010219640614XXXX | 234 | 0.00001% |
| 8344 | 王德全 | 52010319560701XXXX | 234 | 0.00001% |
| 8345 | 李剑飞 | 52010319580906XXXX | 234 | 0.00001% |
| 8346 | 东彦堂 | 52010319290105XXXX | 234 | 0.00001% |
| 8347 | 崔岚 | 52010219600304XXXX | 234 | 0.00001% |
| 8348 | 徐学仁 | 52010319491020XXXX | 234 | 0.00001% |
| 8349 | 孙长东 | 52010219590427XXXX | 234 | 0.00001% |
| 8350 | 赵世峰 | 52010234100XXXX | 234 | 0.00001% |
| 8351 | 梅生 | 52010319400410XXXX | 234 | 0.00001% |
| 8352 | 吴瑞琛 | 52010219610814XXXX | 234 | 0.00001% |
| 8353 | 陈涛 | 52010219680709XXXX | 234 | 0.00001% |
| 8354 | 蔡贵华 | 52010219581214XXXX | 234 | 0.00001% |

| 编号 | 股东姓名 | 身份证号 | 持股数量 | 持股比例 |
|------|------|--------------------|------|----------|
| 8355 | 余启银 | 52010319541223XXXX | 234 | 0.00001% |
| 8356 | 杨和平 | 52010319560704XXXX | 234 | 0.00001% |
| 8357 | 张智勇 | 52010319630610XXXX | 234 | 0.00001% |
| 8358 | 莫加伟 | 52011119600703XXXX | 234 | 0.00001% |
| 8359 | 郑复新 | 52010319480624XXXX | 234 | 0.00001% |
| 8360 | 白友毅 | 52010219700214XXXX | 234 | 0.00001% |
| 8361 | 陶丽丽 | 52010219501205XXXX | 234 | 0.00001% |
| 8362 | 郁宗党 | 52010319310903XXXX | 234 | 0.00001% |
| 8363 | 李杰 | 52010319320911XXXX | 234 | 0.00001% |
| 8364 | 谢兴豫 | 52010219570127XXXX | 234 | 0.00001% |
| 8365 | 王鲁生 | 52010219480505XXXX | 234 | 0.00001% |
| 8366 | 王南芬 | 52010219560821XXXX | 234 | 0.00001% |
| 8367 | 赵平 | 52010219620919XXXX | 234 | 0.00001% |
| 8368 | 李萍芳 | 52010219550212XXXX | 234 | 0.00001% |
| 8369 | 翟銜林 | 52010319620122XXXX | 234 | 0.00001% |
| 8370 | 谢凡 | 52010319470203XXXX | 234 | 0.00001% |
| 8371 | 孙力军 | 52010319540920XXXX | 234 | 0.00001% |
| 8372 | 吴华荣 | 52010319510616XXXX | 234 | 0.00001% |
| 8373 | 赵海帆 | 52010263071XXXX | 234 | 0.00001% |
| 8374 | 李明莉 | 52010319551107XXXX | 234 | 0.00001% |
| 8375 | 钟应志 | 52010219540515XXXX | 234 | 0.00001% |
| 8376 | 肖启明 | 52010219310926XXXX | 234 | 0.00001% |
| 8377 | 万明书 | 52010319370305XXXX | 234 | 0.00001% |
| 8378 | 芦玉芬 | 52010219430726XXXX | 234 | 0.00001% |
| 8379 | 斯小林 | 52010219610515XXXX | 234 | 0.00001% |
| 8380 | 金德文 | 52010319440219XXXX | 234 | 0.00001% |
| 8381 | 杜其昌 | 52010219420803XXXX | 234 | 0.00001% |
| 8382 | 朱建华 | 52010319530709XXXX | 234 | 0.00001% |
| 8383 | 周真国 | 52010219610704XXXX | 234 | 0.00001% |
| 8384 | 伍建维 | 52010319620704XXXX | 234 | 0.00001% |
| 8385 | 王幼平 | 52010319531205XXXX | 234 | 0.00001% |
| 8386 | 龚国芳 | 52010319530112XXXX | 234 | 0.00001% |
| 8387 | 孙元德 | 52010319350223XXXX | 234 | 0.00001% |
| 8388 | 黄智平 | 52010319610101XXXX | 234 | 0.00001% |
| 8389 | 邝爱萍 | 52010319550918XXXX | 234 | 0.00001% |
| 8390 | 杨凯平 | 52010319650302XXXX | 234 | 0.00001% |
| 8391 | 唐世俊 | 52010219630131XXXX | 234 | 0.00001% |
| 8392 | 吕黔江 | 52010319510327XXXX | 234 | 0.00001% |
| 8393 | 舒定忠 | 52010345010XXXX | 234 | 0.00001% |
| 8394 | 涂勇 | 52010319610304XXXX | 234 | 0.00001% |
| 8395 | 宋宇翀 | 52010219600418XXXX | 234 | 0.00001% |
| 8396 | 鲍玉成 | 52010319570811XXXX | 234 | 0.00001% |

| 编号 | 股东姓名 | 身份证号 | 持股数量 | 持股比例 |
|------|------|--------------------|------|----------|
| 8397 | 赵淑珍 | 52010319621216XXXX | 234 | 0.00001% |
| 8398 | 龚刚 | 52010319551005XXXX | 234 | 0.00001% |
| 8399 | 曾金荣 | 52010319550810XXXX | 234 | 0.00001% |
| 8400 | 宁新昇 | 52010219530826XXXX | 234 | 0.00001% |
| 8401 | 彭有康 | 52010319560515XXXX | 234 | 0.00001% |
| 8402 | 张汇雪 | 52010219520112XXXX | 234 | 0.00001% |
| 8403 | 范先芝 | 52010319490905XXXX | 234 | 0.00001% |
| 8404 | 唐宗达 | 52010219591115XXXX | 234 | 0.00001% |
| 8405 | 董军 | 52010219580606XXXX | 234 | 0.00001% |
| 8406 | 侯明军 | 52010219601227XXXX | 234 | 0.00001% |
| 8407 | 陈春芸 | 52010319620710XXXX | 234 | 0.00001% |
| 8408 | 何祖武 | 52010319481120XXXX | 234 | 0.00001% |
| 8409 | 于桂荣 | 52010219590617XXXX | 234 | 0.00001% |
| 8410 | 张书平 | 52010219540205XXXX | 234 | 0.00001% |
| 8411 | 邹光亮 | 52010219450804XXXX | 234 | 0.00001% |
| 8412 | 严敏溧 | 52010319661028XXXX | 234 | 0.00001% |
| 8413 | 张跃 | 52010319581114XXXX | 234 | 0.00001% |
| 8414 | 国晓英 | 52010219650707XXXX | 234 | 0.00001% |
| 8415 | 袁世喜 | 52011119570816XXXX | 234 | 0.00001% |
| 8416 | 段力双 | 52010219621210XXXX | 234 | 0.00001% |
| 8417 | 甘筑青 | 52010319641215XXXX | 234 | 0.00001% |
| 8418 | 卜建鹏 | 52010319621106XXXX | 234 | 0.00001% |
| 8419 | 张轶 | 52010319690713XXXX | 234 | 0.00001% |
| 8420 | 汪源 | 52011219720413XXXX | 234 | 0.00001% |
| 8421 | 李荣凤 | 52010219660925XXXX | 234 | 0.00001% |
| 8422 | 金开化 | 52010219400615XXXX | 234 | 0.00001% |
| 8423 | 张承新 | 52010333020XXXX | 234 | 0.00001% |
| 8424 | 龚章云 | 52010319340428XXXX | 234 | 0.00001% |
| 8425 | 刘苏平 | 52010219560116XXXX | 234 | 0.00001% |
| 8426 | 张麒麟 | 52010319530822XXXX | 234 | 0.00001% |
| 8427 | 刘进学 | 52010219470110XXXX | 234 | 0.00001% |
| 8428 | 徐召文 | 52010219390113XXXX | 234 | 0.00001% |
| 8429 | 何家兴 | 52010319370908XXXX | 234 | 0.00001% |
| 8430 | 童琨 | 51021219660308XXXX | 234 | 0.00001% |
| 8431 | 马新民 | 52010319530703XXXX | 234 | 0.00001% |
| 8432 | 陈晓玉 | 52010319591204XXXX | 234 | 0.00001% |
| 8433 | 刘家仁 | 52010319491210XXXX | 234 | 0.00001% |
| 8434 | 李兵 | 52010219630419XXXX | 234 | 0.00001% |
| 8435 | 杨亚君 | 31022119500808XXXX | 234 | 0.00001% |
| 8436 | 吴兴华 | 43062619600621XXXX | 234 | 0.00001% |
| 8437 | 冯永菊 | 52010319660614XXXX | 234 | 0.00001% |
| 8438 | 赵英能 | 52010219721107XXXX | 234 | 0.00001% |

| 编号 | 股东姓名 | 身份证号 | 持股数量 | 持股比例 |
|------|------|--------------------|------|----------|
| 8439 | 许涛 | 52010319490616XXXX | 234 | 0.00001% |
| 8440 | 黄建钟 | 52010219580417XXXX | 234 | 0.00001% |
| 8441 | 黄仕禄 | 52010319440904XXXX | 234 | 0.00001% |
| 8442 | 罗若瑜 | 52010219570815XXXX | 234 | 0.00001% |
| 8443 | 成舸 | 52010319700420XXXX | 234 | 0.00001% |
| 8444 | 乔鸣竹 | 52010219480812XXXX | 234 | 0.00001% |
| 8445 | 戴俊 | 52010319820706XXXX | 234 | 0.00001% |
| 8446 | 杨光耀 | 52010219370105XXXX | 234 | 0.00001% |
| 8447 | 谷明蜀 | 52010219350519XXXX | 234 | 0.00001% |
| 8448 | 付熙勇 | 52010219570117XXXX | 234 | 0.00001% |
| 8449 | 金红 | 52010319631114XXXX | 234 | 0.00001% |
| 8450 | 代桂兰 | 52010219561123XXXX | 234 | 0.00001% |
| 8451 | 杨玉书 | 52010319551109XXXX | 234 | 0.00001% |
| 8452 | 蒋楠星 | 52010319480925XXXX | 234 | 0.00001% |
| 8453 | 李绍伦 | 52010219501212XXXX | 234 | 0.00001% |
| 8454 | 韩新利 | 52010319550523XXXX | 234 | 0.00001% |
| 8455 | 陈爱国 | 52010219570613XXXX | 234 | 0.00001% |
| 8456 | 肖跃 | 52010219580417XXXX | 234 | 0.00001% |
| 8457 | 杨凤英 | 52010319360601XXXX | 234 | 0.00001% |
| 8458 | 段培明 | 52010319210517XXXX | 234 | 0.00001% |
| 8459 | 顾光先 | 52010319360821XXXX | 234 | 0.00001% |
| 8460 | 宋文平 | 52010219480506XXXX | 234 | 0.00001% |
| 8461 | 万文志 | 52212219441127XXXX | 234 | 0.00001% |
| 8462 | 何元萍 | 52010319660926XXXX | 234 | 0.00001% |
| 8463 | 肖安林 | 52010319460627XXXX | 234 | 0.00001% |
| 8464 | 朱丽华 | 52010319370213XXXX | 234 | 0.00001% |
| 8465 | 姚永敏 | 52010319451024XXXX | 234 | 0.00001% |
| 8466 | 叶明 | 52010319351117XXXX | 234 | 0.00001% |
| 8467 | 张春梅 | 52010255070XXXX | 234 | 0.00001% |
| 8468 | 张玉枝 | 52010319580629XXXX | 234 | 0.00001% |
| 8469 | 曾克伟 | 52010219560815XXXX | 234 | 0.00001% |
| 8470 | 苗治平 | 52010319420923XXXX | 234 | 0.00001% |
| 8471 | 王碧惠 | 52010319600518XXXX | 234 | 0.00001% |
| 8472 | 黄浩东 | 52010219370102XXXX | 234 | 0.00001% |
| 8473 | 胡苏红 | 52010319580223XXXX | 234 | 0.00001% |
| 8474 | 李玫 | 52010319611226XXXX | 234 | 0.00001% |
| 8475 | 国绍贤 | 52010219331225XXXX | 234 | 0.00001% |
| 8476 | 鲁金媛 | 52010219500320XXXX | 234 | 0.00001% |
| 8477 | 罗进 | 52010319580624XXXX | 234 | 0.00001% |
| 8478 | 丁晓芳 | 52010219631127XXXX | 234 | 0.00001% |
| 8479 | 程文 | 52010219481201XXXX | 234 | 0.00001% |
| 8480 | 陈启贵 | 52010219540802XXXX | 234 | 0.00001% |

| 编号 | 股东姓名 | 身份证号 | 持股数量 | 持股比例 |
|------|------|--------------------|------|----------|
| 8481 | 茅桂华 | 52010319490123XXXX | 234 | 0.00001% |
| 8482 | 魏朗英 | 52010319451204XXXX | 234 | 0.00001% |
| 8483 | 叶孔荣 | 52010319521217XXXX | 234 | 0.00001% |
| 8484 | 叶孔武 | 52010319500602XXXX | 234 | 0.00001% |
| 8485 | 王秀丽 | 52010319581118XXXX | 234 | 0.00001% |
| 8486 | 明懿 | 52010319550827XXXX | 234 | 0.00001% |
| 8487 | 刘旭 | 52010219501006XXXX | 234 | 0.00001% |
| 8488 | 雷启慧 | 52010319560609XXXX | 234 | 0.00001% |
| 8489 | 孙国琴 | 52010319480721XXXX | 234 | 0.00001% |
| 8490 | 何宗永 | 52010319371028XXXX | 234 | 0.00001% |
| 8491 | 陈正文 | 52011119520905XXXX | 234 | 0.00001% |
| 8492 | 陈顺臣 | 52011219340123XXXX | 234 | 0.00001% |
| 8493 | 黄玉宇 | 52011219700710XXXX | 234 | 0.00001% |
| 8494 | 金咏梅 | 52010319670712XXXX | 134 | 0.00001% |
| 8495 | 邢伟林 | 52010319550511XXXX | 117 | 0.00001% |
| 8496 | 王利华 | 52010219600823XXXX | 117 | 0.00001% |
| 8497 | 杨涛 | 52010319671128XXXX | 117 | 0.00001% |
| 8498 | 吴廷述 | 52010219530519XXXX | 117 | 0.00001% |
| 8499 | 戴君梓 | 52010319281014XXXX | 117 | 0.00001% |
| 8500 | 谭桦 | 52010319551227XXXX | 117 | 0.00001% |
| 8501 | 陈绍媛 | 52010319471203XXXX | 117 | 0.00001% |
| 8502 | 石信 | 52010319611126XXXX | 117 | 0.00001% |
| 8503 | 杜崇柏 | 52010319480715XXXX | 117 | 0.00001% |
| 8504 | 陈静娴 | 52010319551216XXXX | 117 | 0.00001% |
| 8505 | 蒋丽萍 | 52010319570331XXXX | 117 | 0.00001% |
| 8506 | 赵冰松 | 52010319450520XXXX | 117 | 0.00001% |
| 8507 | 李利平 | 52010319460725XXXX | 117 | 0.00001% |
| 8508 | 谭四珂 | 52010219490311XXXX | 117 | 0.00001% |
| 8509 | 郑建秋 | 52010319580923XXXX | 117 | 0.00001% |
| 8510 | 吕毓琳 | 52010319310201XXXX | 117 | 0.00001% |
| 8511 | 彭朝晖 | 52010219630405XXXX | 117 | 0.00001% |
| 8512 | 曹可佳 | 52010319520116XXXX | 117 | 0.00001% |
| 8513 | 吴成俊 | 52010260042XXXX | 117 | 0.00001% |
| 8514 | 王宪筑 | 52010254091XXXX | 117 | 0.00001% |
| 8515 | 胡秀喜 | 52010319380816XXXX | 117 | 0.00001% |
| 8516 | 李斌 | 52010319771225XXXX | 117 | 0.00001% |
| 8517 | 肖传真 | 52010319480709XXXX | 117 | 0.00001% |
| 8518 | 唐于文 | 52010219661229XXXX | 117 | 0.00001% |
| 8519 | 廖中才 | 52010319420623XXXX | 117 | 0.00001% |
| 8520 | 罗萍 | 52010219711009XXXX | 117 | 0.00001% |
| 8521 | 张智琦 | 52010319890612XXXX | 117 | 0.00001% |
| 8522 | 胡永麟 | 52010319491112XXXX | 117 | 0.00001% |

| 编号 | 股东姓名 | 身份证号 | 持股数量 | 持股比例 |
|--------------|------|--------------------|--------|----------|
| 8523 | 强奇刚 | 52010319480906XXXX | 117 | 0.00001% |
| 8524 | 邹娅 | 52010319751108XXXX | 117 | 0.00001% |
| 8525 | 孟红光 | 52010319550712XXXX | 117 | 0.00001% |
| 8526 | 李晓东 | 52010219701104XXXX | 117 | 0.00001% |
| 8527 | 金燕 | 52010219710423XXXX | 100 | 0.00001% |
| 未确权股东 | | | | |
| 1 | 武鸿麒 | | 29,133 | 0.00162% |
| 2 | 李蟾凤 | | 21,411 | 0.00119% |
| 3 | 孙鹏程 | | 21,411 | 0.00119% |
| 4 | 李永珍 | | 20,241 | 0.00113% |
| 5 | 伍旋 | | 15,327 | 0.00085% |
| 6 | 张德葵 | | 15,327 | 0.00085% |
| 7 | 王小月 | | 15,210 | 0.00085% |
| 8 | 帅慧敏 | | 14,040 | 0.00078% |
| 9 | 杨建平 | | 13,900 | 0.00077% |
| 10 | 魏淑仙 | | 12,519 | 0.00070% |
| 11 | 梁彤博 | | 11,700 | 0.00065% |
| 12 | 邓刚 | | 11,560 | 0.00064% |
| 13 | 汤仕乾 | | 10,000 | 0.00056% |
| 14 | 姚勇 | | 10,000 | 0.00056% |
| 15 | 刘玉琴 | | 9,360 | 0.00052% |
| 16 | 张兴国 | | 9,243 | 0.00051% |
| 17 | 张玉文 | | 9,243 | 0.00051% |
| 18 | 冉桂莲 | | 8,190 | 0.00046% |
| 19 | 丁亚明 | | 7,956 | 0.00044% |
| 20 | 蒋修敏 | | 7,839 | 0.00044% |
| 21 | 袁玉坤 | | 7,295 | 0.00041% |
| 22 | 颜兆民 | | 7,254 | 0.00040% |
| 23 | 李建章 | | 6,552 | 0.00036% |
| 24 | 钟典 | | 6,552 | 0.00036% |
| 25 | 曹洪章 | | 6,435 | 0.00036% |
| 26 | 陈登云 | | 6,201 | 0.00034% |
| 27 | 陈继光 | | 6,201 | 0.00034% |
| 28 | 韩永珍 | | 5,850 | 0.00033% |
| 29 | 龙章纯 | | 4,914 | 0.00027% |
| 30 | 戴月铭 | | 4,680 | 0.00026% |
| 31 | 范小宁 | | 4,212 | 0.00023% |
| 32 | 吴谋婵 | | 4,095 | 0.00023% |
| 33 | 赵世芬 | | 4,095 | 0.00023% |
| 34 | 朱丹 | | 4,095 | 0.00023% |
| 35 | 王常芬 | | 3,978 | 0.00022% |
| 36 | 申豫竹 | | 3,900 | 0.00022% |

| 编号 | 股东姓名 | 身份证号 | 持股数量 | 持股比例 |
|----|------|------|-------|----------|
| 37 | 陈仕强 | | 3,510 | 0.00020% |
| 38 | 程建强 | | 3,510 | 0.00020% |
| 39 | 余海 | | 3,510 | 0.00020% |
| 40 | 周伦 | | 3,510 | 0.00020% |
| 41 | 王玲玲 | | 3,510 | 0.00020% |
| 42 | 吴鉴泉 | | 3,510 | 0.00020% |
| 43 | 周德模 | | 3,510 | 0.00020% |
| 44 | 黄傢旌 | | 3,487 | 0.00019% |
| 45 | 赵培英 | | 3,159 | 0.00018% |
| 46 | 童元虹 | | 2,340 | 0.00013% |
| 47 | 何成珍 | | 2,340 | 0.00013% |
| 48 | 何志刚 | | 2,340 | 0.00013% |
| 49 | 潘国良 | | 2,340 | 0.00013% |
| 50 | 李勇 | | 2,200 | 0.00012% |
| 51 | 田晓峰 | | 1,989 | 0.00011% |
| 52 | 张鸣 | | 1,989 | 0.00011% |
| 53 | 周健 | | 1,989 | 0.00011% |
| 54 | 刘惠君 | | 1,800 | 0.00010% |
| 55 | 刘贤 | | 1,800 | 0.00010% |
| 56 | 舒永继 | | 1,800 | 0.00010% |
| 57 | 张广 | | 1,800 | 0.00010% |
| 58 | 余兢中 | | 1,638 | 0.00009% |
| 59 | 曹东航 | | 1,638 | 0.00009% |
| 60 | 谷模顺 | | 1,638 | 0.00009% |
| 61 | 魏玉桐 | | 1,638 | 0.00009% |
| 62 | 陈永年 | | 1,521 | 0.00008% |
| 63 | 李定华 | | 1,521 | 0.00008% |
| 64 | 陆洪跃 | | 1,521 | 0.00008% |
| 65 | 向群 | | 1,521 | 0.00008% |
| 66 | 徐映岚 | | 1,521 | 0.00008% |
| 67 | 陆汉生 | | 1,404 | 0.00008% |
| 68 | 张平 | | 1,404 | 0.00008% |
| 69 | 廖翼强 | | 1,287 | 0.00007% |
| 70 | 杨国芳 | | 1,287 | 0.00007% |
| 71 | 赵翰飞 | | 1,287 | 0.00007% |
| 72 | 冯永杰 | | 1,170 | 0.00007% |
| 73 | 陈树清 | | 1,170 | 0.00007% |
| 74 | 胡杏珍 | | 1,170 | 0.00007% |
| 75 | 李年魁 | | 1,170 | 0.00007% |
| 76 | 刘建平 | | 1,170 | 0.00007% |
| 77 | 刘静娴 | | 1,170 | 0.00007% |
| 78 | 刘在隆 | | 1,170 | 0.00007% |

| 编号 | 股东姓名 | 身份证号 | 持股数量 | 持股比例 |
|-----|------|------|-------|----------|
| 79 | 孟昭训 | | 1,170 | 0.00007% |
| 80 | 莫海城 | | 1,170 | 0.00007% |
| 81 | 唐黎 | | 1,170 | 0.00007% |
| 82 | 吴蓓蕾 | | 1,170 | 0.00007% |
| 83 | 吴宇祥 | | 1,170 | 0.00007% |
| 84 | 夏华中 | | 1,170 | 0.00007% |
| 85 | 夏先桂 | | 1,170 | 0.00007% |
| 86 | 翟云飞 | | 1,170 | 0.00007% |
| 87 | 付贤建 | | 936 | 0.00005% |
| 88 | 王道隆 | | 702 | 0.00004% |
| 89 | 殷雯媛 | | 702 | 0.00004% |
| 90 | 陈凌燕 | | 585 | 0.00003% |
| 91 | 查继 | | 585 | 0.00003% |
| 92 | 高启勘 | | 585 | 0.00003% |
| 93 | 欧阳霖 | | 585 | 0.00003% |
| 94 | 乔尉 | | 585 | 0.00003% |
| 95 | 许斌 | | 585 | 0.00003% |
| 96 | 钟德运 | | 585 | 0.00003% |
| 97 | 陈刚 | | 510 | 0.00003% |
| 98 | 于小峰 | | 468 | 0.00003% |
| 99 | 杨昌芬 | | 468 | 0.00003% |
| 100 | 熊槐 | | 459 | 0.00003% |
| 101 | 陈淑惠 | | 351 | 0.00002% |
| 102 | 沈斐宇 | | 351 | 0.00002% |
| 103 | 薄建丽 | | 234 | 0.00001% |
| 104 | 程瑞 | | 234 | 0.00001% |
| 105 | 代大成 | | 234 | 0.00001% |
| 106 | 候聚仁 | | 234 | 0.00001% |
| 107 | 胡靖 | | 234 | 0.00001% |
| 108 | 姜平 | | 234 | 0.00001% |
| 109 | 蒋筱谷 | | 234 | 0.00001% |
| 110 | 黎文富 | | 234 | 0.00001% |
| 111 | 李复生 | | 234 | 0.00001% |
| 112 | 李文斋 | | 234 | 0.00001% |
| 113 | 罗绪坤 | | 234 | 0.00001% |
| 114 | 罗跃泉 | | 234 | 0.00001% |
| 115 | 任德风 | | 234 | 0.00001% |
| 116 | 汪凤 | | 234 | 0.00001% |
| 117 | 王晓明 | | 234 | 0.00001% |
| 118 | 王章学 | | 234 | 0.00001% |
| 119 | 杨文才 | | 234 | 0.00001% |
| 120 | 袁文斌 | | 234 | 0.00001% |

| 编号 | 股东姓名 | 身份证号 | 持股数量 | 持股比例 |
|-----|------|------|------|----------|
| 121 | 张肃 | | 234 | 0.00001% |
| 122 | 张德华 | | 234 | 0.00001% |
| 123 | 张茂芝 | | 234 | 0.00001% |
| 124 | 张宗才 | | 234 | 0.00001% |
| 125 | 周道富 | | 234 | 0.00001% |
| 126 | 朱庆炳 | | 234 | 0.00001% |
| 127 | 何其军 | | 234 | 0.00001% |
| 128 | 雷江 | | 234 | 0.00001% |
| 129 | 李蔓 | | 234 | 0.00001% |
| 130 | 李南薰 | | 234 | 0.00001% |
| 131 | 李卫平 | | 234 | 0.00001% |
| 132 | 罗树章 | | 234 | 0.00001% |
| 133 | 任先觉 | | 234 | 0.00001% |
| 134 | 宋兴 | | 234 | 0.00001% |
| 135 | 汤忠纯 | | 234 | 0.00001% |
| 136 | 王明举 | | 234 | 0.00001% |
| 137 | 颜厚坤 | | 234 | 0.00001% |
| 138 | 杨翠玉 | | 234 | 0.00001% |
| 139 | 郑光云 | | 234 | 0.00001% |
| 140 | 周国英 | | 234 | 0.00001% |
| 141 | 周艳 | | 136 | 0.00001% |
| 142 | 李树森 | | 117 | 0.00001% |
| 143 | 李卫全 | | 117 | 0.00001% |
| 144 | 刘维 | | 117 | 0.00001% |
| 145 | 罗进东 | | 117 | 0.00001% |
| 146 | 彭华 | | 117 | 0.00001% |
| 147 | 魏淑芳 | | 117 | 0.00001% |
| 148 | 吴徐兵 | | 117 | 0.00001% |
| 149 | 谢贞海 | | 117 | 0.00001% |
| 150 | 赵福群 | | 117 | 0.00001% |