RSC 瑞索股份®
中国市场调研领域专业机构

北京瑞索咨询股份有限公司
Beijing Ruisuo Consultant Co., Ltd.
公开转让说明书

主办券商

太平洋证券股份有限公司
THE PACIFIC SECURITIES CO.,LTD

二〇一八年六月

声明

本公司及全体董事、监事、高级管理人员承诺公开转让说明书不存在虚假记载、误导性陈述或重大遗漏，并对其真实性、准确性、完整性承担个别和连带的法律责任。

本公司负责人和主管会计工作的负责人、会计机构负责人保证公开转让说明书中财务会计资料真实、完整。

全国中小企业股份转让系统有限责任公司对本公司股票公开转让所作的任何决定或意见，均不表明其对本公司股票的价值或投资者的收益作出实质性判断或者保证。任何与之相反的声明均属虚假不实陈述。

根据《证券法》的规定，本公司经营与收益的变化，由本公司自行负责，由此变化引致的投资风险，由投资者自行承担。

重大事项提示

公司特别提醒需要投资者注意的重大事项：

一、人才流失的风险

市场调查行业属于属人才密集型行业，人才是行业内公司生存与发展的基石。专业的行业人才需要有较长时间的知识和经验的积累，也需要公司花费较大人力、物力成本去培养。公司正处于快速发展的关键阶段，对于人才的需求十分迫切，若公司人才流失，将对公司的快速发展带来不利影响。

二、技术变革的风险

市场调查行业属于知识密集型行业，技术对于行业的发展具有重要的推动作用。互联网技术的快速发展，促使市场调查行业新技术、新方法不断涌现。行业从业人员如果能够及时掌握互联网技术等新技术和新方法，并能应用到公司现有业务中，将会提高公司在市场中的竞争力。如果公司业务人员不能及时掌握业内新技术和新方法，公司则会在市场的竞争中处于被动地位。

三、公司扩张进入新市场的风险

报告期内，公司业务主要集中于北京地区，未来，公司准备进行全国布局。随着业务的拓展，公司业务将逐步发展至全国各地。如果公司不能有效在其他区域开展业务或者业务无法达到预期，公司业务的增长将会受到影响。

四、报告期内经营活动产生的现金流量净额为负数的风险

2016 年度、2017 年度，公司经营活动产生的现金流量净额分别为-484.57 万元、-312.25 万元。经营活动产生的现金流量为负，主要是公司所处行业的回款周期较长，而营业成本中占比最高的人员工资成本均需按期支付。如果公司不对应收账款进行有效催收，提高回款效率，可能对公司的生产经营产生不利影响。

五、关联方资金占用的风险

报告期内，公司存在对关联方的大额资金拆借行为。2016 年末、2017 年末，关联方资金拆出余额分别为 365.12 万元、169.47 万元。截至本说明书出具日，公司关联方占款已清理完毕，公司承诺将在今后的生产经营中规范与关联方之间

的资金往来。虽然公司已制定《关联交易管理制度》以进一步规范关联交易，且相关人员已作出相应承诺，但仍不排除上述人员及其控制企业在未来对公司资金进行占用，从而影响其他股东利益的可能性。

六、应收账款金额较大的风险

2016 年末、2017 年末，公司应收账款账面价值分别为 434.03 万元和 1,013.75 万元，占当期营业收入的比例分别为 72.57%和 91.97%，明显高于同行业水平，存在较大的坏账风险。如果公司不调整目前的经营政策和收款政策，应收账款规模有可能继续增加。虽然目前客户信用和回款良好，但如果客户资信状况、经营状况出现恶化，导致应收账款不能按照合同规定在回收期内及时收回，将可能给公司带来呆坏账风险。

目 录

重大事项提示 i
目 录 iii
释 义 1
第一节 基本情况 3
一、公司基本情况 3
二、股票挂牌情况 3
三、公司股东情况 5
四、股权结构及股本形成情况 8
五、公司的子公司和分公司情况 11
六、公司设立以来重大资产重组情况 11
七、公司董事、监事及高级管理人员基本情况 11
八、最近两年主要会计数据和财务指标简表 14
九、与本次挂牌有关的机构 16
第二节 公司业务 18
一、业务情况 18
二、公司的内部组织架构 19
三、主要业务流程 20
四、公司所依赖的关键资源 21
五、与公司业务相关的其他情况 28
六、公司商业模式 33
七、公司所处行业情况 35
八、公司业务发展规划 47
第三节 公司治理 49
一、公司治理制度的建立健全及运行情况 49
二、董事会对现有公司治理机制的讨论与评估 53
三、公司及其控股股东、实际控制人最近两年内存在的违法违规及受处罚情况 55

四、公司独立性情况.....55
五、同业竞争情况.....57
六、公司报告期内发生的对外担保、资金占用情况以及所采取的措施.....64
七、公司董事、监事、高级管理人员相关情况.....64
八、公司的环境保护、安全生产和产品质量.....70
九、公司存在的未决诉讼、仲裁及其他合规经营问题.....71
第四节 公司财务会计信息.....73
一、最近两年的审计意见、财务报表.....73
二、主要会计政策、会计估计及其变更情况.....81
三、最近两年的主要会计数据和财务指标.....92
四、报告期内利润形成的有关情况.....98
五、公司最近两年的主要资产情况.....109
六、公司最近两年的主要负债情况.....121
七、报告期内所有者权益情况.....125
八、关联方、关联方关系及重大关联方交易情况.....128
九、需提请投资者关注财务报表附注中的期后事项、或有事项及其他重要事项.....135
十、报告期内资产评估情况.....135
十一、报告期内股利分配政策、利润分配情况以及公开转让后的股利分配政策.....136
十二、控股子公司（纳入合并报表）的具体情况.....137
十三、风险因素和自我评估.....137
十四、结合营运记录对公司持续经营能力的评估.....139
第五节 有关声明.....141
一、全体董事、监事、高级管理人员声明.....141
二、主办券商声明.....142
三、律师事务所声明.....143
四、会计师事务所声明.....144
五、评估师事务所声明.....145
第六节 附件.....146

释 义

本说明书中，除非另有说明，下列简称具有如下含义：

说明书、本说明书	指	《北京瑞索咨询股份有限公司公开转让说明书》
瑞索股份、公司、本公司	指	北京瑞索咨询股份有限公司
瑞索有限	指	瑞索管理咨询（北京）有限公司
房山分公司	指	北京瑞索咨询股份有限公司房山分公司
上海分公司	指	北京瑞索咨询股份有限公司上海分公司
万人调查	指	深圳市万人市场调查股份有限公司
达智咨询	指	成都达智咨询股份有限公司
盖洛特	指	盖洛特（福州）数据研究股份有限公司
信索咨询	指	北京信索咨询股份有限公司
麦斯蒙	指	北京麦斯蒙市场咨询有限公司
慧辰资道	指	北京慧辰资道资讯股份有限公司
冠明达	指	冠明达市场咨询有限公司
九智咨询	指	北京九智管理咨询有限公司
益派咨询	指	北京益派市场咨询有限公司
瑞诚财富	指	瑞诚财富（北京）投资管理有限公司
天宇传媒	指	深圳市天宇文化传媒有限公司
红妆舞蹈	指	深圳市红妆舞蹈文化发展有限公司
瑞诚普惠	指	瑞诚普惠（厦门）金融信息服务有限公司
世纪贸易	指	北京瑞索世纪贸易有限公司
多乐福	指	北京多乐福餐饮有限公司
瑞合圣通	指	北京瑞合圣通科技有限公司
国兴融华	指	国兴融华金融服务外包(北京)有限公司
汇巨精英	指	汇巨精英金融服务外包（北京）有限公司
公司章程	指	北京瑞索咨询股份有限公司章程
CATI	指	Computer Assisted Telephone Interview，计算机辅助电话访问
CSI	指	满意度模型，一个有效度量和认识客户对企业的认同、对产品和服务的满意程度，以及再次购买倾向的指标。
KANO 模型	指	一种满意度分析模型，认为满意度是二维模式，当提供某些因素时，未必会获得用户的满意，有时可能会造成不满意，有时提供或不提供某些因素，用户认为根本无差异。
U&A 研究	指	一组消费者行为和态度的研究指标，主要用于测量产品的市场状况、目标消费者状况、竞争对手状况，还可以有效的了解消费者特征和消费者行为，可为企业市场策略或市场推广提供指导性依据。
ESOMAR	指	欧洲市场研究学会

CMRA	指	中国信息协会市场研究业分会
公司法	指	《中华人民共和国公司法》（2013 年修订）
证券法	指	《中华人民共和国证券法》（2014 年修订）
《业务规则》	指	2013 年 2 月 8 日发布，2013 年 12 月 30 日修改的《全国中小企业股份转让系统业务规则（试行）》
挂牌	指	公司股票在全国中小企业股份转让系统挂牌进行公开转让之行为
股东大会	指	北京瑞索咨询股份有限公司股东大会
董事会	指	北京瑞索咨询股份有限公司董事会
监事会	指	北京瑞索咨询股份有限公司监事会
三会	指	股东大会、董事会、监事会
“三会”议事规则	指	《股东大会议事规则》、《董事会议事规则》、《监事会议事规则》
股改审计报告	指	中兴财光华会计师事务所（特殊普通合伙）出具的中兴财光华审会字（2016）第 202170 号《审计报告》
审计报告	指	大信会计师事务所(特殊普通合伙)出具的大信审字[2018]第 1-02360 号《审计报告》
评估报告	指	北京中锋资产评估有限责任公司出具的《瑞索管理咨询（北京）有限公司拟整体变更为股份有限公司涉及其净资产价值项目资产评估报告》（中锋评报字（2016）第 063 号）
报告期、最近两年期	指	2016 年度、2017 年度
股转系统、全国股份转让系统	指	全国中小企业股份转让系统有限责任公司
主办券商、太平洋证券	指	太平洋证券股份有限公司
盈科、律师	指	北京市盈科律师事务所
大信、会计师	指	大信会计师事务所（特殊普通合伙）
资产评估机构	指	北京中锋资产评估有限责任公司
元、万元	指	人民币元、人民币万元

注：本说明书中合计数与各单项加总不符均由四舍五入所致。

第一节 基本情况

一、公司基本情况

公司名称	北京瑞索咨询股份有限公司
英文名称	Beijing Ruisuo Consulting Co.,Ltd
法定代表人	隗伟
有限公司设立日期	2012 年 11 月 30 日
股份公司设立日期	2016 年 7 月 27 日
注册资本	1,118.00 万元
住所	北京市房山区良乡凯旋大街建设路 18 号-D1237
邮编	102488
董事会秘书	郎亮
所属行业	根据中国证监会《上市公司行业分类指引》（2012 年修订），公司所处行业为“商务服务业”，行业代码为“L72”。根据《国民经济行业分类》（GB/T 4754-2011），公司所处行业为“市场调查”，行业代码为“L7232”。根据股转公司《挂牌公司管理型行业分类指引》，公司所处行业为“市场调查”，行业代码为“L7232”。根据股转公司《挂牌公司投资型行业分类指引》，公司所处行业为“调查和咨询服务”，行业代码为“12111111”。
主营业务	向客户提供市场调查研究服务
统一社会信用代码	911101110592975073
电话	010-81389799
传真	010-81388399
互联网址	http://www.rsglzx.com/
电子邮箱	rscdmb@rsglzx.com

二、股票挂牌情况

（一）股票挂牌概况

股票代码	
股票简称	瑞索股份
股票种类	人民币普通股
每股面值	1.00 元
股票总量	1118.00 万股

挂牌日期	
股票转让方式	集合竞价转让

（二）股东所持股份的限售安排及股东对所持股份自愿锁定的承诺

《公司法》第一百四十一条规定："发起人持有的本公司股份，自公司成立之日起一年内不得转让。公司公开发行股份前已发行的股份，自公司股票在证券交易所上市交易之日起一年内不得转让。公司董事、监事、高级管理人员应当向公司申报所持有的本公司的股份及其变动情况，在任职期间每年转让的股份不得超过其所持有本公司股份总数的百分之二十五；所持本公司股份自公司股票上市交易之日起一年内不得转让。上述人员离职后半年内，不得转让其所持有的本公司股份。公司章程可以对公司董事、监事、高级管理人员转让其所持有的本公司股份作出其他限制性规定"。

《全国中小企业股份转让系统业务规则（试行）》2.8 条规定："挂牌公司控股股东及实际控制人在挂牌前直接或间接持有的股票分三批解除转让限制，每批解除转让限制的数量均为其挂牌前所持股票的三分之一，解除转让限制的时间分别为挂牌之日、挂牌期满一年和两年。挂牌前十二个月以内控股股东及实际控制人直接或间接持有的股票进行过转让的，该股票的管理按照前款规定执行，主办券商为开展做市业务取得的做市初始库存股票除外。因司法裁决、继承等原因导致有限售期的股票持有人发生变更的，后续持有人应继续执行股票限售规定"。

《公司章程》第二十六条规定："发起人持有的本公司股份，自公司成立之日起 1 年内不得转让。自公司股票在全国中小企业股份转让系统挂牌之日起，公司应遵循国家关于股票在全国中小企业股份转让系统挂牌并转让的相关规则。

公司董事、监事、高级管理人员应当向公司申报所持有的本公司的股份及其变动情况，在任职期间每年转让的股份不得超过其所持有本公司股份总数的 25%。上述人员离职后半年内，不得转让其所持有的本公司股份。"

除上述规定的股份锁定之外，公司股东对其所持股份未作出其他自愿锁定的承诺。

公司现有股东持股情况及本次可进入全国中小企业股份转让系统报价转让

的股票数量如下：

序号	股东姓名/名称	公司任职情况	持股数量（股）	持股比例（%）	所持股份是否存在质押或冻结等情形	本次可进入全国股份转让系统转让的股份数量（股）
1	隗　伟	董事长、总经理	7,880,000	70.48	否	1,970,000
2	郎　亮	董事、董事会秘书	1,630,000	14.58	否	407,500
3	肖　波	董事	400,000	3.58	否	100,000
4	路晓翠	监事	400,000	3.58	否	100,000
5	袁　超	监事会主席	360,000	3.22	否	90,000
6	蔡伟华	董事	310,000	2.77	否	77,500
7	赵江会	董事	200,000	1.79	否	50,000
合计			**11,180,000**	**100.00**	**-**	**2,795,000**

三、公司股东情况

（一）股权结构图

（二）前十名股东及持有 5%以上股份股东的情况

序号	股东姓名	持股数量（股）	持股比例（%）	股东性质
1	隗　伟	7,880,000	70.48	境内自然人
2	郎　亮	1,630,000	14.58	境内自然人
3	肖　波	400,000	3.58	境内自然人
4	路晓翠	400,000	3.58	境内自然人
5	袁　超	360,000	3.22	境内自然人
6	蔡伟华	310,000	2.77	境内自然人
7	赵江会	200,000	1.79	境内自然人
合计		**11,180,000**	**100.00**	

1、公司股东持有的公司股份存在质押或争议的情况

公司股东持有的公司股份不存在质押或其他争议事项。

2、公司单位股东的具体情况

公司无单位股东。

3、股东主体适格性

公司股东隗伟、郎亮、肖波、路晓翠、蔡伟华、赵江会、袁超均具有民事权利能力和完全民事行为能力，具有法律、法规和规范性文件规定的股东资格。

公司股东不存在法律、法规或任职单位规定不适合担任股东的情形，公司股东资格适格。

（三）控股股东、实际控制人基本情况及其最近两年内变化情况

1、控股股东、实际控制人基本情况

《公司法》第二百一十六条第二款规定："控股股东，是指其出资额占有限责任公司资本总额百分之五十以上或者其持有的股份占股份有限公司股本总额百分之五十以上的股东；出资额或者持有股份的比例虽然不足百分之五十，但依其出资额或者持有的股份所享有的表决权已足以对股东会、股东大会的决议产生重大影响的股东"；第三款规定："实际控制人，是指虽不是公司的股东，但通过投资关系、协议或者其他安排，能够实际支配公司行为的人"。

《公司章程》第一百八十三条规定："（一）控股股东，是指其持有的股份占公司股本总额 50%以上的股东；持有股份的比例虽然不足 50%，但依其持有的股份所享有的表决权已足以对股东大会的决议产生重大影响的股东。

（二）实际控制人，是指虽不是公司的股东，但通过投资关系、协议或者其他安排，能够实际支配公司行为的人。"

截至本说明书出具日，隗伟直接持有公司 70.48%的股份，为公司控股股东。

控股股东基本情况如下：

隗伟，男，1983 年 11 月出生，中国国籍，无境外永久居留权，本科学历。2005 年 8 月至 2006 年 6 月，任福星晓程电子科技有限公司销售经理；2006 年 6 月至 2012 年 9 月，任中国民生银行信用卡中心事业部经理；2012 年 10 月至 2016 年 7 月，任瑞索咨询（北京）有限公司总经理；2014 年 7 月起，在瑞诚财富担任监事；2015 年 9 月起，在天宇传媒担任监事；2015 年 10 月起，在红妆舞蹈担任监事；2016 年 1 月起，在瑞诚普惠担任监事；2016 年 12 月起，在世纪贸易担

任执行董事；2016 年 12 月起，在多乐福担任监事；2016 年 7 月起，任北京瑞索咨询股份有限公司董事长、总经理。2017 年 11 月至今，在瑞合圣通担任监事。2018 年 3 月 26 日至今，在国兴融华公司担任执行董事；2018 年 3 月 29 日至今，在汇巨精英公司担任监事。

隗伟、肖波为夫妻关系，肖波直接持有公司 3.58%的股份，两人对股东大会的决议能够产生重大影响，且能够实际支配公司行为，因此，双方共同为公司实际控制人。

实际控制人基本情况如下：

隗伟，简历详见本节之“三、公司股东情况”之“（三）控股股东、实际控制人基本情况及其最近两年内变化情况”。

肖波，女，1983 年 5 月出生，中国国籍，无境外永久居留权，本科学历。2005 年 7 月至 2007 年 11 月，任央视市场研究股份有限公司电视监测员；2007 年 11 月至 2009 年 5 月，任央视咨询科技有限公司人事专员；2009 年 5 月至 2012 年 10 月，任北京益派市场咨询有限公司人事经理；2012 年 11 月至 2016 年 7 月，任瑞索咨询（北京）有限公司监事； 2016 年 12 月起任世纪贸易担任监事；2016 年 7 月起，任北京瑞索咨询股份有限公司董事。

经核查，主办券商和律师认为，公司控股股东、实际控制人认定的理由和依据充分、合法。

2、控股股东、实际控制人最近两年内变化情况

报告期内，公司控股股东、实际控制人未发生变更，公司控股股东、实际控制人不存在违法违规情况。

（四）公司股东之间的关联关系

截至本说明书出具日，公司股东隗伟、肖波为夫妻关系；除上述关联关系外，公司股东之间不存在其他关联关系。

四、股权结构及股本形成情况

（一）公司设立以来股本的形成及其变化情况

1、2012 年 11 月，有限公司的设立

2012 年 11 月 2 日，有限公司取得北京市工商行政管理局朝阳分局核发的《企业名称预先核准通知书》（编号：（京朝）名称预核（内）字[2012]第 0145514 号），核准企业名称为：瑞索管理咨询（北京）有限公司。2012 年 11 月 29 日，隗伟签署《瑞索管理咨询（北京）有限公司章程》。

2012 年 11 月 29 日，北京润鹏冀能会计师事务所有限责任公司出具京润（验）字 [2012]-221662 号《验资报告》，验证截至 2012 年 11 月 29 日，有限公司已收到股东缴纳的注册资本（实收资本）合计人民币壹佰万元，以货币出资，占注册资本比例 100.00%。

2012 年 11 月 30 日，有限公司取得了北京市工商行政管理局朝阳分局核发的《企业法人营业执照》，有限公司正式成立。

公司设立时股权结构：

股东姓名	出资方式	认缴注册资金		实收资本	
		金额（万元）	比例（%）	金额（万元）	实缴比例（%）
隗伟	货币	100.00	100.00	100.00	100.00
合计		**100.00**	**100.00**	**100.00**	**100.00**

2、2016 年 2 月，有限公司第一次增资。

2016 年 2 月 16 日，有限公司作出股东决定，同意新增袁超、郎亮、蔡伟华、肖波、赵江会、路晓翠为公司股东。2016 年 2 月 16 日，有限公司召开股东会，决议：公司注册资本由 100.00 万元增加至 1,118.00 万元，新增出资 1,018.00 万元由隗伟认缴 688.00 万元，袁超认缴 36.00 万元，郎亮认缴出资 163.00 万元，蔡伟华认缴出资 31.00 万元，肖波认缴出资 40.00 万元，赵江会认缴出资 20.00 万元，路晓翠认缴出资 40.00 万元。

2016 年 4 月 10 日，北京瑞立诺会计师事务所（普通合伙）出具瑞立诺（验）字 [2016]第 002 号《验资报告》，验证截至 2016 年 1 月 31 日，有限公司已收到股东缴纳的新增注册资本（实收资本）1,018.00 万元，以货币出资，变更后的累计注册资本人民币 1,118.00 万元，实收资本 1,118.00 万元。

2016 年 2 月 16 日，北京市工商局房山分局核准了本次变更并颁发了新的《企业法人营业执照》。

本次变更后，公司股权结构如下：

序号	股东姓名	出资额（万元）	出资比例（%）	出资方式
1	隗　伟	788.00	70.48.	货币
2	郎　亮	163.00	14.58	货币
3	肖　波	40.00	3.58	货币
4	路晓翠	40.00	3.58	货币
5	袁　超	36.00	3.22	货币
6	蔡伟华	31.00	2.77	货币
7	赵江会	20.00	1.79	货币
合计		**1,118.00**	**100.00**	**-**

3、2016 年 7 月，整体变更为股份有限公司

2016 年 3 月 2 日，北京市工商行政管理局房山分局核发了（京房）名称变更（内）字【2016】第 0007494《企业名称变更预留通知书》，同意公司名称变更为“北京瑞索咨询股份有限公司”。

2016 年 7 月 8 日，中兴财光华会计师事务所（特殊普通合伙）出具中兴财光华审会字（2016）第 202170 号股改《审计报告》，经审计，截至 2016 年 1 月 31 日公司账面净资产值为人民币 11,197,398.67 元。

2016年7月10日，北京中锋资产评估有限责任公司出具的中锋评报字（2016）第 063 号《评估报告》评估结果。经评估，截至 2016 年 1 月 31 日公司账面净资产值为人民币 1,119.74 万元，评估值为人民币 1,119.85 万元。

2016 年 7 月 10 日，隗伟、袁超、郎亮、蔡伟华、肖波、赵江会、路晓翠 7 名股东签订了《发起人协议》。

2016 年 7 月 26 日，公司召开创立大会暨 2016 年第一次临时股东大会，审议通过了《关于北京瑞索咨询股份有限公司筹办情况议案》等议案，同意以瑞索有限经审计的截至 2016 年 1 月 31 日公司账面净资产值人民币 1,119.74 万元为限折股整体变更为股份有限公司。

2016 年 7 月 26 日，北京中兴财光华会计师事务所（普通合伙）出具中兴财光华审验字（2016）第 202053 号《验资报告》。验证公司已收到各股东以净资产折合的股本合计人民币 1,118.00 万元，出资方式为净资产折股。

2016 年 7 月 27 日，北京市工商行政管理局房山分局核发统一社会信用代码为 911101110592975073 的《营业执照》。

瑞索股份设立时的股权结构如下：

序号	股东姓名	出资额（万元）	持股比例(%)	出资方式
1	隗　伟	788.00	70.48	净资产折股
2	郎　亮	163.00	14.58	净资产折股
3	肖　波	40.00	3.58	净资产折股
4	路晓翠	40.00	3.58	净资产折股
5	袁　超	36.00	3.22	净资产折股
6	蔡伟华	31.00	2.77	净资产折股
7	赵江会	20.00	1.79	净资产折股
合计		**1,118.00**	**100.00**	**-**

（二）关于公司股东历次出资形式与比例说明

公司历史上经历过 1 次设立、1 次增资。公司设立和增资均为货币出资；瑞索有限整体变更为股份公司时，股东出资以净资产折股，符合《公司法》的相关规定。

主办券商和律师认为：公司历次出资的形式和比例均符合法律规定。

（三）关于历次验资情况的说明

公司历史上经历过 1 次出资、1 次增资和 1 次整体变更为股份公司的情形。

公司的设立和增资均为现金出资。公司设立时股东出资已经北京润鹏冀能会计师事务所出具京润（验）字[2012]-221662 号《验资报告》验证确认；2016 年 1 月公司第一次增资已由北京瑞立诺会计师事务所（普通合伙）出具瑞立诺（验）字[2016]第 002 号《验资报告》验证确认。

公司整体变更为股份有限公司时，股东出资以净资产折股，符合《公司法》的相关规定。公司整体变更为股份有限公司时，公司发起人的出资已由中兴财光华会计师事务所（特殊普通合伙）出具的中兴财光华验字（2016）第 202053 号《验资报告》进行验证，不存在以评估值入账设立股份公司的情形，亦不存在以资本公积、盈余公积、未分配利润等转增股本的情形，不涉及纳税事宜。

（四）关于股权质押情况的说明

截至本说明书出具日，公司股东持有的公司股份不存在质押或其他争议情况。

（五）公司股票发行及股权转让合法合规

公司历史上进行过一次增资，该次增资经过公司股东会审议，股东增资款项

均已缴足，工商变更登记已办理完毕。

公司历史上不存在股权转让事宜。

经核查，主办券商和律师认为，公司满足“股权明晰、股份发行转让合法合规”的挂牌条件。

五、公司的子公司和分公司情况

公司不存在子公司，设有北京瑞索咨询股份有限公司房山分公司、北京瑞索咨询股份有限公司上海分公司。

六、公司设立以来重大资产重组情况

公司设立以来未发生过重大资产重组。

七、公司董事、监事及高级管理人员基本情况

（一）公司董事基本情况

姓名	职务	选聘情况	任期
隗　伟	董事长、总经理	公司创立大会暨第一次股东大会选举为董事，第一届董事会第一次会议选举为董事长	2016.7.26 至 2019.7.26
郎　亮	董事、董事会秘书	公司创立大会暨第一次股东大会选举	2016.7.26 至 2019.7.26
肖　波	董事	公司创立大会暨第一次股东大会选举	2016.7.26 至 2019.7.26
蔡伟华	董事	公司创立大会暨第一次股东大会选举	2016.7.26 至 2019.7.26
赵江会	董事	公司创立大会暨第一次股东大会选举	2016.7.26 至 2019.7.26

隗伟，简历详见本节之“三、公司股东情况”之“（三）控股股东、实际控制人基本情况及其最近两年内变化情况”。

郎亮，男，1984 年 10 月出生，中国国籍，无境外永久居留权，本科学历。2007 年 7 月至 2008 年 6 月，任北京天运工程公司项目经理；2008 年 6 月至 2011 年 6 月，任中国民生银行团队经理；2011 年 6 月至 2012 年 11 月，任包商银行北京分行团队经理；2012 年 11 月至 2016 年 7 月，任瑞索咨询（北京）有限公司经理；2016 年 12 月起任多乐福担任执行董事；2016 年 7 月起，任北京瑞索咨询股份有限公司董事、董事会秘书。

肖波，简历详见本节之“三、公司股东情况”之“（三）控股股东、实际控制人基本情况及其最近两年内变化情况”。

蔡伟华，男，1985 年出生，中国国籍，无境外永久居留权，本科学历。2009 年 9 月至 2010 年 10 月，在中国民生银行信用卡中心北京二部担任客户经理；2010 年 11 月至 2011 年 6 月，在北京银行信用卡中心北京分中心担任客户经理；2011 年 7 月至 2012 年 10 月，在包商银行信用卡中心北京分中心担任团队主管；2012 年 11 月至 2016 年 7 月，在瑞索有限担任首席运营官；2016 年 7 月起，在股份公司担任董事。

赵江会，男，1985 年 4 月出生，中国国籍，无境外永久居留权，本科学历。2008 年 7 月至 2010 年 7 月，任北京民生银行客户经理；2010 年 8 月至 2014 年 3 月，任北京车博士汽车美容中心总经理；2014 年 4 月至 2016 年 7 月，任瑞索咨询（北京）有限公司职员；2016 年 7 月起，任北京瑞索咨询股份有限公司董事。

（二）公司监事基本情况

姓名	职务	选聘情况	任期
袁　超	监事会主席	公司创立大会暨第一次股东大会选举，第一届监事会第一次会议选举为监事会主席	2016.7.26 至 2019.7.26
路晓翠	监事	公司创立大会暨第一次股东大会选举	2016.7.26 至 2019.7.26
赵　珊	职工代表监事	公司第二次职工代表大会选举	2017.3.16 至 2019.7.26

袁超，男，1983 年出生，中国国籍，无境外永久居留权，本科学历。2006 年 8 月至 2012 年 11 月，在北京京粮物流有限公司任市场部销售主管；2012 年 12 月至 2016 年 7 月，在瑞索有限任副经理、首席市场官；2016 月 7 月起在股份公司担任监事会主席。

路晓翠，女，1983 年 2 月出生，中国国籍，无境外永久居留权，本科学历。2007 年 9 月至 2009 年 7 月，任北京华通明略信息咨询有限公司督导助理；2009 年 7 月至 2010 年 7 月，任北京创思勤市场咨询有限公司高级督导；2010 年 7 月至 2012 年 2 月，任 HCR（原名慧聪邓白氏研究）高级督导；2012 年 2 月至 2014 年 3 月任北京邦凯企业管理咨询有限公司经理助理；2014 年 3 月至 2016 年 7 月，任瑞索咨询（北京）有限公司运作部总监；2016 年 7 月起，任北京瑞索咨询股份有限公司监事。

赵珊，女，1993 年 8 月出生，中国国籍，无境外永久居留权，大专学历。2013 年 11 月至 2016 年 7 月，任瑞索咨询（北京）有限公司人事部经理；2016

年 7 月至今，任北京瑞索咨询股份有限公司人事部经理；2017 年 3 月起，任北京瑞索咨询股份有限公司职工监事。

（三）公司高级管理人员基本情况

姓名	职务	选聘情况	任期
隗　伟	董事、总经理	公司第一届董事会第一次会议聘任	2016.7.26 至 2019.7.26
郎　亮	董事、董事会秘书	公司第一届董事会第一次会议聘任	2016.7.26 至 2019.7.26
尼幸娟	财务负责人	公司第一届董事会第一次会议聘任	2016.7.26 至 2019.7.26

隗伟，简历详见本节之“七、公司董事、监事及高级管理人员基本情况”之“（一）公司董事基本情况”。

郎亮，简历详见本节之“七、公司董事、监事及高级管理人员基本情况”之“（一）公司董事基本情况”。

尼幸娟，尼幸娟，女，1989 年出生，中国国籍，无境外永久居留权，专科学历。2012 年 7 月至 2015 年 7 月在北京博爱房地产经纪有限公司担任出纳及会计助理，2015 年 7 月至 2016 年 3 月在北京金久康商贸有限公司担任会计。2016 年 3 月至 2016 年 6 月，为自由职业者，2016 年 7 月起，在北京瑞索咨询股份有限公司担任财务负责人。

八、最近两年主要会计数据和财务指标简表

项目	2017 年 12 月 31	2016 年 12 月 31 日
资产总计（万元）	1,403.72	1,130.68
股东权益合计（万元）	1,161.87	1,060.62
归属于申请挂牌公司的股东权益合计（万元）	1,161.87	1,060.62
每股净资产（元）	1.04	0.95
归属于申请挂牌公司股东每股净资产（元）	1.04	0.95
资产负债率（%）	17.23	6.21
流动比率（倍）	5.50	14.54
速动比率（倍）	5.50	14.54
项目	**2017 年度**	**2016 年度**
营业收入（万元）	1,102.27	598.07
净利润（万元）	101.25	-90.43
归属于申请挂牌公司股东的净利润（万元）	101.25	-90.43
扣除非经常性损益后的净利润（万元）	101.42	-90.43
归属于申请挂牌公司股东的扣除非经常性损益后的净利润（万元）	101.42	-90.43

项目	2017 年 12 月 31	2016 年 12 月 31 日
毛利率（%）	43.42	42.68
净资产收益率（%）	10.44	-8.90
扣除非经常性损益后净资产收益率（%）	10.45	-8.90
基本每股收益（元/股）	0.10	-0.09
稀释每股收益（元/股）	0.10	-0.09
扣除非经常性损益基本每股收益（元/股）	0.10	-0.09
应收账款周转率（次）	1.09	1.38
存货周转率（次）	-	-
经营活动产生的现金流量净额（万元）	-312.25	-484.57
每股经营活动产生的现金流量净额（元/股）	-0.28	-0.43

注：主要财务指标的计算公式如下：

1、资产负债率=公司总负债/公司总资产；

2、流动比率=流动资产/流动负债；

3、速动比率=（流动资产-存货-其他流动资产）/流动负债；

4、每股净资产=归属于普通股股东的期末净资产/期末普通股股数；

5、毛利率=（营业收入-营业成本）/营业收入*100%；

6、净资产收益率按照中国证监会《公开发行证券公司信息披露编报规则第 9 号—净资产收益率和每股收益的计算及披露》（2010 年修订）计算；

净资产收益率=P_0/（E_0+NP÷2+Ei×Mi÷M_0–E_j×Mj÷M_0±E_k×M_k÷M_0）；

其中：P_0 分别对应于归属于公司普通股股东的净利润、扣除非经常性损益后归属于公司普通股股东的净利润；NP 为归属于公司普通股股东的净利润；E_0 为归属于公司普通股股东的期初净资产；Ei 为报告期发行新股或债转股等新增的、归属于公司普通股股东的净资产；Ej 为报告期回购或现金分红等减少的、归属于公司普通股股东的净资产；M_0 为报告期月份数；Mi 为新增净资产次月起至报告期期末的累计月数；Mj 为减少净资产次月起至报告期期末的累计月数；Ek 为因其他交易或事项引起的、归属于公司普通股股东的净资产增减变动；Mk 为发生其他净资产增减变动次月起至报告期期末的累计月数。

7、基本每股收益、稀释每股收益按照中国证监会《公开发行证券公司信息披露编报规则第 9 号—净资产收益率和每股收益的计算及披露》（2010 年修订）计算；

（1）基本每股收益

基本每股收益=P_0÷S；

S=S_0＋S_1＋S_i×Mi÷M_0–Sj×Mj÷M_0–S_k；

其中：P_0 为归属于公司普通股股东的净利润；S 为发行在外的普通股加权平均数；S_0 为期初股份总数；S_1 为报告期因公积金转增股本或股票股利分配等增加股份数；Si 为报告期因发行新股或债转股等增加股份数；Sj 为报告期因回购等减少股份数；Sk 为报告期缩股数；M_0 报告期月份数；Mi 为增加股份次月起至报告期期末的累计月数；Mj 为减少股份次月起至报告期期末的累计月数。

（2）稀释每股收益

稀释每股收益=P_1/（S_0＋S_1＋Si×Mi÷M_0–Sj×Mj÷M_0–S_k+认股权证、股份期权、可转换债券等增加的普通股加权平均数）；

其中，P_1 为归属于公司普通股股东的净利润或扣除非经常性损益后归属于公司普通股股东的净利润，并考虑稀释性潜在普通股对其影响，按《企业会计准则》及有关规定进行调整。公司在计算稀释每股收益时，应考虑所有稀释性潜在普通股对归属于公司普通股股东的净利润或扣除非经常性损益后归属于公司普通股股东的净利润和加权平均股数的影响，按照其稀释程度从大到小的顺序计入稀释每股收益，直至稀释每股收益达到最小值。

8、每股经营活动的现金流量净额＝经营活动的现金流量净额/期末普通股份数；

9、应收账款周转率＝营业收入/期末应收账款余额；

10、存货周转率=营业成本/期末存货余额。

九、与本次挂牌有关的机构

（一）主办券商	**太平洋证券股份有限公司**
法定代表人	李长伟
住所	云南省昆明市北京路 926 号同德广场写字楼 31 楼
电话	010-88321753
传真	010-88321912
项目小组负责人	刘晓军
项目小组成员	晁威、郝守超、张兴林、范力沛
（二）律师事务所	**北京盈科律师事务所**
负责人	梅向荣
住所	北京市朝阳区建外大街 1 号国贸 3 期 26 层
电话	010-59626911
传真	010-59626911
经办人	郭建恒、庞敬涛
（三）会计师事务所	**大信会计师事务所（特殊普通合伙）**
负责人	胡咏华

住所	北京市海淀区知春路1号学院国际大厦15层
电话	010-82337890
传真	010-82332287
经办注册会计师	吴凤霞、李玉华
（四）资产评估机构	**北京中锋资产评估有限责任公司**
法定代表人	曹丰良
住所	北京市海淀区中关村东路 66 号院 1 号楼世纪科贸大厦 B 座 28 层
电话	010-66090385
传真	010-66090368
经办注册评估师	雷流宽、李婷婷
（五）证券登记结算机构	**中国证券登记结算有限责任公司北京分公司**
法定代表人	戴文桂
地址	北京市西城区金融大街 26 号金阳大厦 5 层
电话	010-58598980
传真	010-58598977
（六）申请挂牌证券交易场所	**全国中小企业股份转让系统有限责任公司**
法定代表人	谢庚
住所	北京市西城区金融大街丁 26 号金阳大厦
电话	010-63889512
传真	010-63889514

公司与本次公开转让有关的中介机构及其负责人、高级管理人员及经办人员之间不存在直接或者间接的股权关系或其他权益关系。

第二节 公司业务

一、业务情况

（一）主营业务

公司是一家专业从事市场调查研究服务的机构，因应不同行业客户需求，公司运用自身完善的市场调查策略和模式，在消费者洞察、满意度和忠诚度调查、渠道研究、传播研究等领域为企事业单位、政府机构等客户提供数据采集分析、数据审核、数据研究等市场调查服务。

报告期内，公司数据采集、数据审核、数据研究等业务占营业收入的比重均为 100.00%，主营业务未发生变化。

（二）主要产品和服务及其用途

公司根据客户市场调查需求，通过入户访问、拦截访问、电话调查、网上调查、邮件调查等方式搜集信息进行定量分析，并结合小组座谈会、深度访谈、专家意见、观察调查等方式搜集信息进行定性分析，为客户提供有针对性的、准确的市场调查服务。

报告期内，公司服务主要分为数据采集、数据审核、数据研究三大类。数据采集业务是公司根据客户调研需求，制订相应的调查方案，依托专项调查系统与执行网络，独立获取数据源，并基于该数据源提供分析服务。数据审核业务是公司依据客户提供样本数据，应用各种审核规则和方法来辨别缺失、无效或不一致的样本数据，避免样本数据潜在错误，保证样本数据的完整性、一致性、逻辑性与有效性。数据研究业务为公司利用客户提供的基础数据，依靠自身经典产品研究所带来的经验、方法积累，为客户提供行业数据研究服务。

经过多年的发展和技术积累，公司逐渐形成消费者洞察、渠道研究、满意度和忠诚度调查、传播研究等主要研究模块，拥有并使用多种研究模型，在石油石化、零售连锁、快餐连锁行业、IT/通讯等多个行业，为客户提供市场调查服务。

二、公司的内部组织架构

（一）公司组织结构

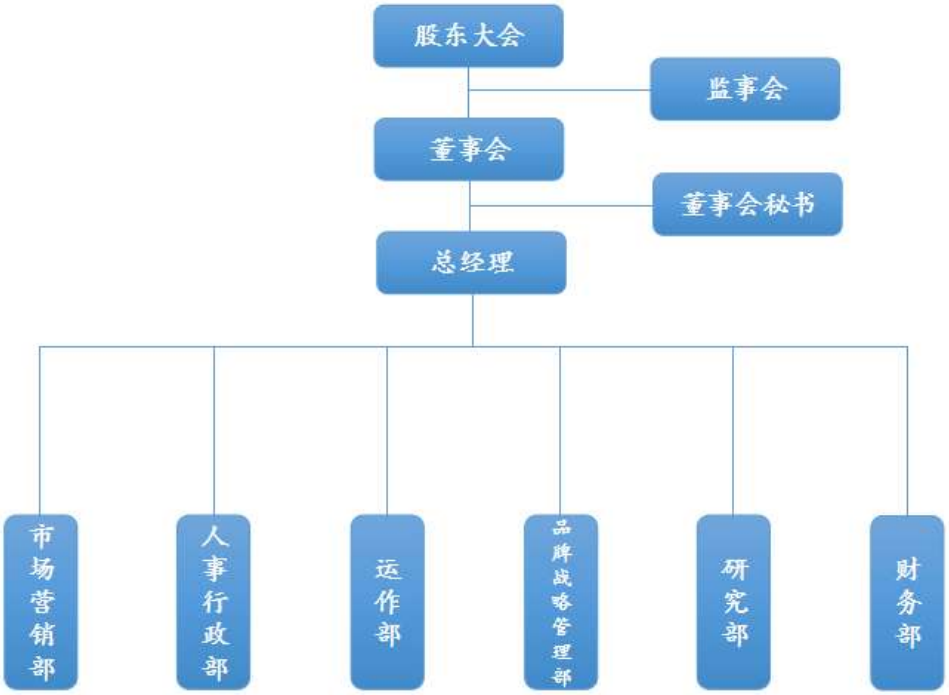

（二）公司部门职能

序号	部门	主要职能
1	市场部	负责公司市场营销策略的研究、策划、组织、实施及相关业务管理；根据公司销售目标、营销策略，协助制定并实现销售计划；通过营销环境分析，确定目标市场，开发新客户；负责公司项目市场工作的全面掌控，协助研究部进行投招标事宜。
2	人事行政部	负责行政办公事务管理、文化建设、后勤保障、计算机及网络管理、并对各项制度的执行情况进行督察、完成上级领导交办的各项工作任务。负责人力资源规划、组织结构变更及管理；人员招聘与配置；员工的培训与开发；薪酬与福利的管理；员工关系的管理；完成上级领导交办的各项工作任务。
3	运作部	承接公司外接项目的执行运行工作；数据样本采集；数据库输出维护，

序号	部门	主要职能
		前中后期数据处理，代理兼职库管理，负责 CATI 系统编程管控，负责日常咨询项目服务质量管理，与财务日常项目费用对接。
4	品牌战略管理部	负责公司品牌推广、企划工作，建立和发展公司的企业文化、市场文化和管理文化；公司对外形象的建立与宣传，建立公司与上级部门的交流，建立公司与行业媒体的交流，建立公司与相关协会的交流，配合完成日常推广宣传工作；开拓市场，拓展客户资源；洽谈项目、介绍公司、协助项目成交；协调项目团队与客户之间的沟通事宜。
5	研究部	负责市场调研项目的组织、实施、检测、评估，负责公司招投标业务，市场业态等进行研究分析，编写市调报告；对公司销售数据整理分析研究，搜集和整理相关行业、本行业各种营销信息和各类专项研究成果，并编报、提交、发布信息报告。
6	财务部	负责账务管理、成本核算、税务管理、资金管理、日常会计工作。

三、主要业务流程

公司市场调查业务主要包括业务洽谈、项目准备、项目实施、结果分析四个环节，具体流程如下：

1、业务洽谈：业务人员与客户沟通了解调研业务的需求，制定调研业务的方案，确定方案实施人员，并与客户签订业务合同。

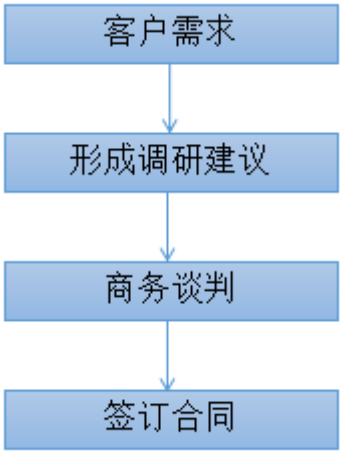

2、项目准备：项目准备的过程中，公司首先会与项目组确定调查工作的的设计方案、研究模型，确定方案执行团队并完成调查准备工作。

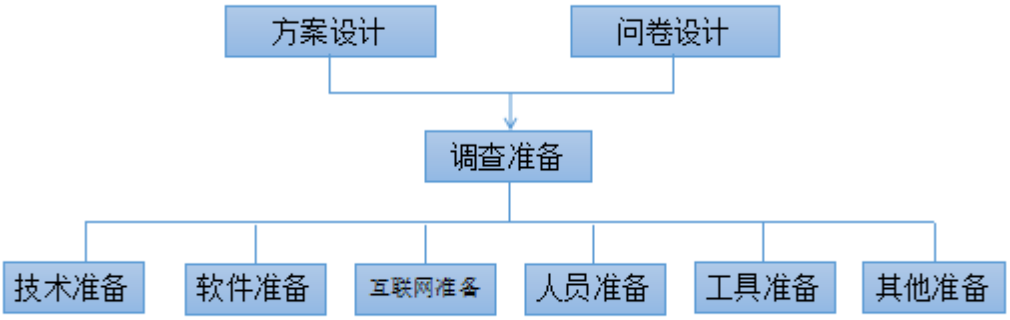

3、项目实施、结果分析：项目准备完毕后，运作部开始数据采集工作，并由质量控制人员对信息采集准确性起到监督职责；数据采集完成后，运作部将相关成果移交于研究部，研究部根据客户不同的调研需求，运用相应的研究模型出具研究报告。

四、公司所依赖的关键资源

（一）公司市场调查服务所使用的主要技术

1、ACSI 模型

ACSI 是以产品和服务消费的过程为基础，对顾客满意度水平的综合评价指数，是体系最完整、应用效果最好的一个顾客满意度理论模型之一。该模型共有

6 个结构变量，且各变量之间的联系呈现因果关系，它不仅可以总结顾客对以往消费经历的满意程度，还可以通过评价顾客的购买态度，预测企业长期的经营业绩。在实际调研时，ACSI 模型仅需要的少量的样本就可以得到一个企业相当准确的顾客满意度。

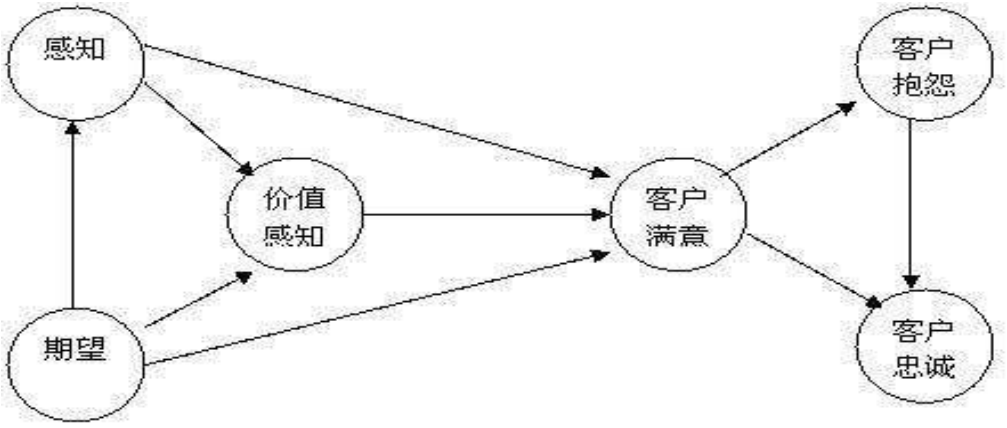

模型优势：1）实现跨部门、跨行业满意度比较。ACSI 将感知价值作为潜变量引入，即可将价格引入模型，在该模型中不同的企业、行业及部门间的顾客满意度是一致衡量并且可以进行比较的；2）ACSI 能在同一产品的不同顾客之间进行比较，体现出人与人的差异；3）ACSI 能进行纵向跨时间段的比较；4）ACSI 是非常有效的管理工具，能够协助进行竞争对手监测和竞争对手比较，评估企业目前所处的竞争地位。

2、KANO 模型

KANO 模型认为满意度是二维模式，即当提供某些因素时，未必会获得用户的满意，有时可能会造成不满意，有时提供或不提供某些因素，用户认为根本无差异。基于此，该模型将产品服务的质量特性分为五类：必备属性、期望属性、魅力属性、无差异属性、反向属性，明确产品服务的五类要素的意义及所处位置。

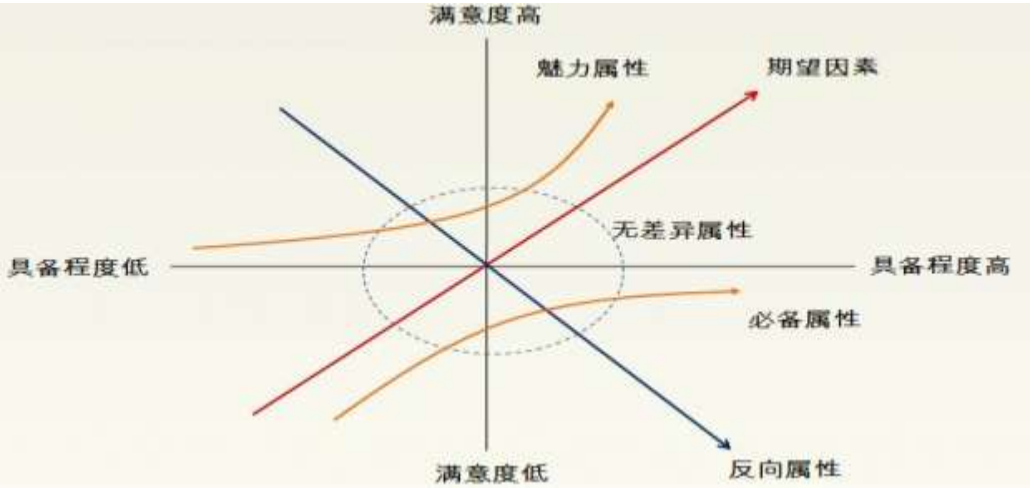

KANO 模型优势：1）从具备程度和满意程度这两个维度出发，将客户关系管理工具中的功能进行细致有效的区分和排序，确定众多用户需求中的基本功能、增值功能，确定各种功能的优先等级；2）优化资源配置的策略，确定资源投入的边界，解决管理者上述的问题，实现更精细地资源优化配置，让投入的资源产生最大的效益；3）针对不同的功能/需求分类，确定产品开发升级的具体方向和创新点。

3、U&A 研究

消费者 U&A 研究（Usage and Attitude Research）是指消费者使用习惯和态度研究，是针对某一种或某一类产品消费者的深入研究，包含消费者对产品、广告的认知、消费者使用和购买习惯、消费者满意度评价、消费者媒体习惯、消费者对市场推广活动的态度等一系列指标，研究内容非常广泛。

U&A 研究主要作用于测量产品的市场状况、目标消费者状况、竞争对手状况，还可以有效的了解消费者特征和消费者行为，从而为企业下一步的市场策略或市场推广提供指导性依据。同时，消费者的产品和品牌态度研究还可以分析消费者对产品的偏爱程度，以用于市场细分和确定目标市场。

（二）公司的无形资产

1、专利权

截至本说明书签署日，公司无专利权。

2、商标

截至本说明书签署日，公司已有 6 个注册商标，具体情况如下：

序号	商标	商标所有权人	申请/注册号	类别	专用权期限
1	瑞索云	瑞索股份	18423259	第 35 类	2017 年 1 月 7 日至 2027 年 1 月 6 日
2	瑞索人力	瑞索股份	15281051	第 41 类	2015 年 12 月 21 日至 2025 年 12 月 20 日
3	瑞索云	瑞索股份	18423242	第 9 类	2016 年 12 月 28 日至 2026 年 12 月 27 日
4	瑞调研	瑞索股份	18423260	第 35 类	2016 年 12 月 28 日至 2026 年 12 月 27 日
5	瑞索咨询	瑞索股份	18423151	第 36 类	2017 年 1 月 7 日至 2027 年 1 月 6 日
6	瑞索审核中心	瑞索股份	18423308	第 42 类	2016 年 12 月 28 日至 2026 年 12 月 27 日

3、计算机软件著作权

截至本说明书签署日，公司拥有 8 项计算机著作权，具体情况如下：

序号	软件名称	登记号	证书号	著作权人	开发完成日期	首次发表日期	取得方式
1	瑞索审核系统 V1.1	2017SR065233	软著登字第1650517 号	公司	2015.12.20	2015.12.20	原始取得
2	瑞索样本管理系统 V1.1	2017SR201363	软著登字第1786647 号	公司	2015.12.20	2015.12.20	原始取得
3	瑞索问卷制作系统 V1.1	2017SR201362	软著登字第1786646 号	公司	2015.12.20	2015.12.20	原始取得
4	瑞索照片审核系统 V1.1	2017SR200963	软著登字第1786247 号	公司	2015.12.20	2015.12.20	原始取得
5	瑞索视频审核系统 V1.1	2017SR199841	软著登字第1785125 号	公司	2015.12.20	2015.12.20	原始取得
6	瑞索问卷审核系统 V1.1	2017SR215122	软著登字第1800406 号	公司	2015.12.20	2015.12.20	原始取得
7	瑞索视频审核系统 V1.1	2017SR200547	软著登字第1785831 号	公司	201512.20	2015.12.20	原始取得
8	瑞索短信邀约系统 V1.1	2017SR212951	软著登字第1798235 号	公司	2015.12.20	2015.12.20	原始取得

4、域名

截至本说明书签署日，公司拥有 1 项域名所有权，基本情况如下：

域名	备案/许可证号	域名所有者	域名注册日期	域名到期日期
rsglzx.com	京 ICP 备17003648 号-1	瑞索股份	2012.11.22	2018.11.22

（三）业务许可、特许经营权情况、认证

截至本说明书签署日，公司就本身业务已取得的相关业务许可资格或资质情况如下：

资质/认证名称	颁发机构	取得时间	有效期截止日
涉外调查许可证	中华人民共和国国家统计局	2016.8.27	2018.11.15
ISO9001：2008 管理体系认证证书	北京中联天润认证中心	2015.12.23	2018.9.14
ISO14001：2015 环境管理体系认证证书	北京海德国际认证有限公司	2017.5.3	2020.5.2

截至本说明书签署日，公司无其他业务资质、特许经营权、认证。

（四）公司的固定资产情况

1、公司主要固定资产的折旧率如下：

资产类别	折旧方法	折旧年限（年）	残值率（%）	年折旧率（%）
办公设备	年限平均法	5	5.00	19.00
电子设备及其他	年限平均法	5	5.00	19.00

2、截至 2017 年 12 月 31 日，公司固定资产如下：

单位：元

资产类别	折旧期限（年）	账面原值	累计折旧	账面净值	成新率（%）
办公设备	5	155,459.00	57,813.83	97,645.17	62.81
电子设备及其他	5	355,736.38	125,201.35	230,535.03	64.81
合计	-	**511,195.38**	**183,015.18**	**328,180.20**	**64.20**

3、房屋建筑物

截至 2017 年 12 月 31 日，公司无房产。

4、公司主要固定资产情况

单位：元

序号	机器设备名称	固定资产原值	购入时间	净值	成新率（%）
1	电脑	95,000.00	2015.11.30	57,395.83	60.42
2	空调	63,000.00	2016.03.31	42,052.50	66.75
3	办公家具	61,999.00	2016.03.31	41,384.24	66.75
4	电脑主机	31,615.38	2017.12.11	31,615.38	100.00
5	网络设备	30,000.00	2015.11.30	18,125.00	60.42
6	办公桌	26,600.00	2015.11.30	16,070.83	60.42
7	电脑	17,680.00	2016.03.31	11,801.40	66.75
8	办公家具	14,800.00	2015.10.23	8,707.33	58.83
9	电视	10,959.00	2016.03.31	7,315.13	66.75
10	办公家具	9,000.00	2016.07.31	6,577.50	73.08

（五）公司员工情况

1、员工总体情况

截至 2018 年 2 月 28 日，公司共有在册员工 37 人，员工结构及人数情况如下：

（1）按年龄结构划分

年龄	人数（人）	占比（%）
21-30（含）岁	13	35.14
31-40（含）岁	22	59.46
41-50（含）岁	2	5.41
合计	**37**	**100.00**

（2）按照岗位划分

岗位	人数（人）	占比（%）
销售人员	5	13.51
财务人员	2	5.41
管理人员	6	16.22
运营人员	24	64.86
合计	**37**	**100.00**

（3）按教育程度划分

学历	人数（人）	占比（%）
本科及以上	14	37.84
专科	18	48.65
专科以下	5	13.51
合计	**37**	**100.00**

2、核心技术（业务）人员

（1）核心技术（业务）人员基本情况

隗　伟，详细情况见本说明书“第一节 基本情况”之“三、公司股东情况”之“（三）控股股东、实际控制人基本情况及其最近两年内变化情况”。

路晓翠，详细情况见本说明书 “第一节 基本情况”之“七、公司董事、监事及高级管理人员基本情况”之“（二）公司监事基本情况”。

（2）核心技术（业务）人员持股情况

序号	姓名	职务	直接持股（股）	持股比例（%）
1	隗　伟	董事长、总经理	7,880,000	70.48
2	路晓翠	监事	400,000	3.58
合计		-	**8,280,000**	**74.06**

（3）核心技术（业务）人员的变动情况

报告期内，公司核心技术（业务）人员未发生重大变动，公司核心技术（业务）人员稳定。

（4）为保持员工及核心技术（业务）人员稳定采取的措施

为保持员工及核心技术（业务）人员的稳定，公司采取了如下措施：

1）注重公司企业文化建设，营造和谐融洽阳光和充满亲情的文化氛围；

2）充分尊重和包容员工的个性与职业选择及定位，让员工有充分施展其才能的机会和舞台；

3）对员工的职责权利做了制度性安排，并在利益上极大地调动员工积极性；

4）设计了员工快速成长的机制与制度；

5）决策科学民主，充分尊重员工的意见；

6）正道正业，管理与财务阳光规范。

五、与公司业务相关的其他情况

（一）公司报告期内业务收入构成情况

（1）报告期内，按照业务类型划分，公司收入情况如下：

业务类别	2017 年度		2016 年度	
	金额	占比（%）	金额	占比（%）
数据采集	10,860,250.52	98.53	5,253,712.38	87.84
数据审核	125,205.44	1.14	727,004.00	12.16
数据研究	37,244.34	0.34	-	-
合计	**11,022,700.30**	**100.00**	**5,980,716.38**	**100.00**

2017 年度、2016 年度，公司主营业务收入占同期营业收入比重均为 100.00%，公司主营业务明确。

（2）报告期内，按照区域划分，公司收入情况如下：

项 目	2017 年度		2016 年度	
	金额	占比（%）	金额	占比（%）
北京地区	7,857,678.34	71.29	5,107,313.52	85.40
非北京地区	3,165,021.96	28.71	873,402.86	14.60
合计	**11,022,700.30**	**100.00**	**5,980,716.38**	**100.00**

（二）公司报告期内的前五大客户

公司主要为企事业单位提供市场调查服务。2017 年度、2016 年度公司对前五大客户销售额占当期营业收入的比例分别为 68.56%、65.02%。

2017 年度，公司前五大客户情况如下：

序号	单位名称	销售额（元）	占全年销售总额的比例（%）
1	北京慧辰资道资讯股份有限公司	4,498,439.62	40.81
2	冠明达市场咨询有限公司	1,240,064.98	11.25
3	中国石油天然气股份有限公司	742,427.35	6.74
3	北京零点有数数据科技股份有限公司	642,403.77	5.83
4	中国石化销售有限公司贵州石油分公司	433,915.10	3.94
合　计		**7,557,250.82**	**68.56**

2016 年度公司前五大客户情况如下：

序号	单位名称	销售额（元）	占全年销售总额的比例（%）
1	北京麦斯蒙市场咨询有限公司	1,697,878.27	28.39
2	北京慧辰资道资讯股份有限公司	932,648.02	15.59
3	北京博万管理咨询有限公司	488,375.80	8.17
4	北京九智管理咨询有限公司	408,350.80	6.83
5	冠明达市场咨询有限公司	361,263.11	6.04
合计	合　计	**3,888,516.00**	**65.02**

2017 年度、2016 年度，公司均不存在对单一客户销售收入占比超过 50%的情况，不存在对单一客户的重大依赖。公司前五名客户与公司不存在关联关系，公司董事、监事、高级管理人员、核心技术人员、持有公司 5%以上股份的股东不存在占有上述客户权益的情况。

（三）公司报告期内前五大供应商

2017 年度，公司前五大供应商为：

序号	供应商名称	金额（元）	占当期采购总额的比例（%）	采购内容
1	西安果行企业管理咨询有限公司	477,157.00	11.06	调研服务
2	曹巨英	288,905.07	6.69	租赁办公场地
3	杭州宣淮科技有限公司	240,899.00	5.58	调研服务
4	绵阳市众诚兴鼎企业管理服务有限公司	177,884.00	4.12	调研服务
5	王杰	150,405.28	3.49	调研服务
合计		1,335,250.35	30.94	-
当期采购总额		4,315,560.84	100.00	-

2016 年度，公司前五大供应商为：

序号	供应商名称	金额（元）	占当期采购总额的比例（%）	采购内容
1	曹巨英	213,035.87	12.34	租赁办公场地
2	韩仙丽	66,489.60	3.85	租赁办公场地
3	王宁	49,410.00	2.86	调研服务
4	朱华森	45,030.00	2.61	调研服务
5	岳天	37,493.00	2.17	调研服务
合计		411,458.47	23.84	-
当期采购总额		1,725,805.40	100.00	-

（1）报告期，向个人采购劳务总额占总采购金额的比重为：

项目	2017 年度	2016 年度
个人采购劳务金额（元）	1,943,258.68	1,278,579.26
总采购金额（元）	4,315,560.84	1,725,805.40
个人采购劳务金额占比（%）	45.03	74.09

（2）向个人采购劳务的原因

公司是一家专业从事市场调查研究服务的机构，因应不同行业客户需求，公司运用自身完善的市场调查策略和模式，在消费者洞察、满意度和忠诚度调查、渠道研究、传播研究等领域为企事业单位、政府机构等客户提供数据采集分析、数据审核、数据研究等市场调查服务。

① 报告期内，公司根据不同客户的不同要求，设计不同的调研方案，对于项目中因覆盖面较广、工作量分散零碎的项目，会在公司督导岗的监督下，向外部个人进行劳务采购；

② 报告期内，公司承接项目涉及各类不同行业，针对少量专业性较高的调研项目，会向业内专业人员进行劳务采购。

报告期内，公司向个人进行劳务采购，在行业内属于普遍现象。

已挂牌同行业公司零点有数（870941）、万人调查（430451）、信索咨询（839340）等均存在向个人采购劳务事项。

（3）现金付款情况

报告期内，公司存在极少量的现金支付采购款的情形。2016 年度、2017 年度现金付款金额分别为 500.00 元、5,498.00 元。

公司对现金付款有着严格的流程把控，对于付款金额超过 5,000.00 元的，不得使用现金支付；现金支付需要获得公司财务总监的审批后方可执行。报告期内，公司现金支付控制流程得到有效执行。

报告期内，公司对前五大供应商的单一采购金额占当期采购额的比例均不超

过 50%，不存在对单一供应商的重大依赖。报告期内，公司前五名供应商与本公司不存在关联关系，公司董事、监事、高级管理人员、核心业务人员、持有公司5%以上股份的股东不存在占有上述供应商权益的情况。

（四）公司重大业务合同履行情况

1、报告期内，公司重大采购合同（金额在 5 万元以上）

序号	供应商名称	合同内容	合同金额（元）	合同签署日期	履行情况
1	九江宇科信息咨询有限公司	调查项目执行	216,000.00	2016.8.26	履行完毕
2	中国信息协会市场研究业分会	广告服务	100,000.00	2017.5.27	正在履行
3	武汉致远航信息咨询有限公司	调查项目执行	80,000.00	2016.8.30	履行完毕
4	上海办伴科技发展有限公司	房屋租赁	75,600.00	2017.5.8	正在履行
5	高德厚普科技（北京）有限公司	信息系统开发	65,000.00	2016.1.4	履行完毕
6	通标标准技术服务有限公司	认证服务	54,500.00	2017.6.19	正在履行
7	和创（北京）科技股份有限公司	软件应用服务	50,000.00	2017.4.21	履行完毕
8	品牌联盟（北京）咨询股份有限公司	宣传服务	50,000.00	2017.7.25	履行完毕

2、报告期内，对公司有重大影响的销售合同（金额在 20 万元以上）

序号	客户名称	合同内容	确认金额（元）	签署日期	履行情况
1	北京慧辰资道资讯股份有限公司	电信用户数据调查	2,160,000.00	2017/12/28	履行完毕
2	冠明达市场咨询有限公司	超市项目数据调查	1,008,859.88	2016/11/18	履行完毕
3	北京慧辰资道资讯股份有限公司	电信用户数据调查	874,887.00	2016/9/19	履行完毕
4	北京麦斯蒙市场咨询有限公司	汽车行业数据调查	676,000.00	2016/12/2	履行完毕
5	冠明达市场咨询有限公司	超市项目数据调查	649,440.00	2017/8/1	正在履行
6	北京慧辰资道资讯股份有限公司	电信用户数据调查	619,398.00	2017/11/1	正在履行
7	北京慧辰资道资讯股份有限公司	电信用户数据调查	570,000.00	2017/3/1	履行完毕
8	中国石化销售有限公司贵州石油分公司	石油行业数据调查	459,950.00	2017/6/30	正在履行
9	北京零点有数数据科技股份有限公司	汽车行业数据调查	440,000.00	2017/10/12	履行完毕

10	北京同城翼龙网络科技有限公司	计算机行业数据调查	425,605.90	2017/12/18	履行完毕
11	上海真睿商务信息咨询有限公司	烟草行业数据调查	420,000.00	2017/7/24	履行完毕
12	北京东方雅品国际贸易有限公司	消费项目数据调查	392,000.00	2017/10/20	履行完毕
13	上海真睿商务信息咨询有限公司	烟草行业数据调查	368,085.00	2016/8/18	履行完毕
14	北京慧辰资道资讯股份有限公司	电信用户数据调查	366,405.00	2017/3/6	履行完毕
15	中国石油天然气股份有限公司湖北销售分公司	石油行业数据调查	299,000.00	2017/1/3	履行完毕
16	中国石油天然气股份有限公司陕西销售分公司	石油行业数据调查	281,580.00	2017/3/8	履行完毕
17	北京博万管理咨询有限公司	汽车行业数据调查	276,090.00	2016/12/20	履行完毕
18	北京慧辰资道资讯股份有限公司	电信用户数据调查	274,288.00	2017/9/8	履行完毕
19	长春市优诺市场咨询有限公司	汽车行业数据调查	242,400.00	2017/12/5	履行完毕
20	北京麦斯蒙市场咨询有限公司	汽车行业数据调查	228,000.00	2016/7/29	履行完毕
21	北京零点有数数据科技股份有限公司	汽车行业数据调查	226,998.00	2017/9/8	履行完毕
22	北京大德顺辉商贸有限公司	钢铁行业数据调查	220,000.00	2016/3/1	履行完毕
23	北京麦斯蒙市场咨询有限公司	汽车行业数据调查	212,800.00	2016/7/29	履行完毕
24	北京麦斯蒙市场咨询有限公司	汽车行业数据调查	211,200.00	2016/7/29	履行完毕

注：公司与客户所签署销售合同，均根据实际调查样本数量

3、房屋租赁合同

出租方	承租方	租赁地址	租赁面积	价格	用途	期限
北京良乡经济开发区实业总公司	公司	北京市房山区良乡凯旋大街建设路 18 号 D1237	-	免费	办公	2018.1.1-2018.12.31
韩仙丽	公司	北京市房山区良乡天星街 1 号院 15 号楼 603 室	115.43 平米	2 元/平方米/天	办公	2017.4.10-2020.4.9
北京良乡经济开发区实业总公司	房山分公司	北京市房山区良乡凯旋大街建设路 18 号 C1280	-	免费	办公	2017.5.1-2018.12.31

曹巨英	公司	北京市房山区拱辰街道办事处广阳家园C、D区7#商务办公楼2层201、202、203、212	519.03平米	见注	办公	2016.4.1-2020.4.30
上海办伴科技发展有限公司	公司	静安区北京西旅968号嘉地中心7层727	-	6,300.00/月	办公	2017.6.1-2018.5.31

注：根据公司与曹巨英签署的《房屋租赁合同》，双方约定除首次支付租金之外，每半年支付一次租金，其中 2016.4.1-2016.10.31 支付 165,674.38 元、2016.11.1-2017.4.30 支付 142,084.46 元、2017.5.1-2017.10.31 支付 142,084.46 元、2017.11.1-2018.4.30 支付 156,292.92 元。

六、公司商业模式

公司主要面向企事业单位、政府及其他社会机构提供调查研究服务。根据客户调研需求，公司运用自身完善的市场调研策略和模式，在消费者洞察、满意度和忠诚度调查、渠道研究、传播研究等领域为企事业单位、政府机构等客户提供数据采集分析、数据审核等市场调查服务。报告期内，公司的主要客户有北京麦斯蒙市场咨询有限公司、北京慧辰资道资讯股份有限公司、中国石油天然气股份有限公司等。公司市场调查服务具有较强的专业性和较高的技术含量，市场调查成果针对性、实操性较强，公司在服务中总结了丰富的实战经验并形成了完善的服务流程。公司拥有在此领域经营所必须的企业品牌、案例经验、技术方法、专业团队与质量管理能力，可向目标客户提供定制化的市场调查解决方案，从而帮助企业解决管理问题，提升管理水平，提高经济效益。

（一）业务拓展模式

经过几年的发展，公司已经拥有较为稳定的客户基础，在维护原有客户的基础上，公司积极拓展其他客户渠道，并通过提升增值服务、研发新业务等形式提高公司的市场竞争力。公司业务拓展方式主要包括：①通过品牌宣传获取客户；②客户介绍客户；③通过各类公开招投标获得新客户；④通过行业协会、专题展会，以及与政府机关、行业组织合作的各类活动发展新客户等。

（二）数据采集模式

数据采集是指通过一种或多种方式获取市场调查相关数据的过程，数据采集方式主要根据客户或公司制定的调查方案来决定。公司目前可通过线上、CATI、

线下方式中的一种或多种结合进行数据采集，为客户提供数据采集服务。

线上采集是指基于互联网及相关技术在线进行数据的收集和整理，主要通过微信公众号、短信、电子邮件等作为传播媒介直接向市场调研对象采集数据。线上采集不受时空和地域限制，采集的数据及时性、便捷性和经济性优势。

CATI 采集是指利用专业软件和计算机、电话等终端设备进行的互动式数据采集，运作程序与一般的电话访问和线上采集存在较大不同。通过 CATI 采集的数据实效快、科学性强、代表性高、结果真实。

线下采集主要是指直接在线下进行数据采集的传统方式，主要由专业研究人员或访问员进行，一般由专业研究人员负责的有小组座谈会、深度访谈、专家意见法、观察调查等；主要由访问员进行的有神秘顾客、入户访问、拦截访问等。线下传统方式采集的数据更深入、准确和全面，但管理难度大、人员成本高。

（三）研发模式

公司研发模式主要有：①通过市场调查项目进行行业和标杆企业研究积累研发成果；②通过服务客户市场调查项目积累研发成果；③通过市场需求研发服务产品；④通过撰写文章和总结市场调查案例开展研究。

经多年发展和技术积累，公司研究服务逐渐形成以汽车、快消和通信为重点行业，从寻找市场机会、品牌定位、产品概念评估、产品定位到宣传定位、市场表现评价、提升策略到品牌力评估的主要服务模块，建立、拥有并运用了多种研究模型。

（四）盈利模式

公司依据客户需求的具体内容、复杂及难易程度、工作量、需要的技术和支持、人力成本等情况进行综合报价，与客户签订合同后，公司按照合同条款安排相应工作任务，为客户提供所需的数据采集及研究咨询服务后确认收取相应费用。

公司立足于不断完善业务链、提高服务品质，不断促进技术、服务、商业模式的升级，为公司业务的提升和扩大创造发展空间。同时将继续坚持以客户及市场为驱动的业务拓展模式，为客户提供定制、高品质、多元的市场调查服务，建立起公司在行业内的领先优势，保证公司良好的营收水平和利润空间。

为提高公司盈利能力，公司拟采取如下措施：

（1）积极拓展公司业务

除原有行业客户外，公司正积极拓展其他快消品、住宿、电信、石油等行业客户；2017 年公司成立上海分公司，积极拓展在华东地区业务，同时公司正积极筹划成立东北、西北、西南分公司或办事处，积极拓展公司在上述地区业务。

（2）探索大数据与公司业务结合方式，提升服务能力

公司正积极探索大数据技术与市场调查行业的结合方式，通过新技术的应用，提升公司的工作效率与服务能力，提升客户体验。

（3）保持公司员工稳定性

1）注重公司企业文化建设，营造和谐融洽阳光和充满亲情的文化氛围；

2）充分尊重和包容员工的个性与职业选择及定位，让员工有充分施展其才能的机会和舞台；

3）对员工的职责权利做了制度性安排，并在利益上极大地调动员工积极性；

4）设计了员工快速成长的机制与制度；

5）决策科学民主，充分尊重员工的意见；

6）正道正业，管理与财务阳光规范。

七、公司所处行业情况

（一）行业分类

1、行业分类

公司主营业务为向客户提供市场调查研究服务。根据中国证监会《上市公司行业分类指引》(2012 年修订)，公司所处行业为“商务服务业”，行业代码为“L72”。根据《国民经济行业分类》（GB/T 4754-2011），公司所处行业为“市场调查”，行业代码为“L7232”。根据股转公司《挂牌公司管理型行业分类指引》，公司所处行业为“市场调查”，行业代码为“L7232”。根据股转公司《挂牌公司投资型行业分类指引》，公司所处行业为“调查和咨询服务”，行业代码为“12111111”。

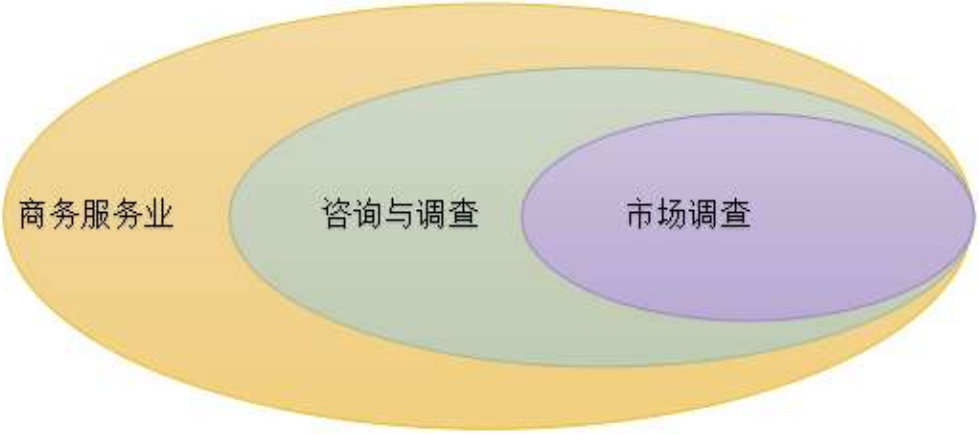

（二）行业管理体制及主要法律法规、产业政策

（1）行业管理体制

我国市场调查行业采用行政管理与行业自律相结合的管理体制，前者侧重于涉外调查资质管理，后者侧重于行业自治管理。

市场调查行业涉外调查业务的行政主管部门为国家统计局政策法规司涉外调查管理处，其主要职责为：审核在国家统计局申办《涉外调查许可证》的申请；审核申请批准调查范围跨省、自治区、直辖市的涉外社会调查项目；对涉外调查机构进行执法检查，依法查处有关涉外调查的违法行为；宣传、解释有关涉外调查活动的政策、法律、法规和规章；对涉外调查从业人员进行法律培训。

市场调查行业的自律组织为中国信息协会市场研究业分会中国市场信息调查业协会。中国信息协会市场研究分会是经民政部批准成立的社团组织，其主要任务为：中国市场研究行业规范公示；推动市场研究标准化、安全化、数据库等基础工作的建设；组织形式多样的培训班，宣传普及市场研究技术，组织出版有关的技术资料、刊物、书籍等；促进国际研究交流和合作，不断推进中国市场研究业的进程；推动各类市场研究机构和会员单位之间的横向联合与合作，促进市场研究资源的开发、利用和共享；对市场研究的方法及应用的理论与实践问题进行研究、探讨和交流；组织全国范围的各种新技术、新产品的演示推广和业务交流活动；协助制定本行业的发展规划；组织有关技术研究、开发、用户销售、维护等方面的协作；反映本行业的需求和意见，维护本行业的合法权益。

中国市场信息调查业协会是经国务院同意和民政部批准成立的社团组织，其主要业务范围包括：组织制定全国市场信息调查业的发展规划，引导、促进国内市场信息调查业的健康发展；维护市场信息调查业者和从业人员的合法权益；组织制定市场信息调查业行为规范和执业标准；创办协会刊物、网站，宣传中国市场信息调查业发展情况；组织制定市场信息调查业从业人员的资质标准，开展对市场信息调查业从业人员的业务培训和资格认定；组织市场信息调查业者进行业务培训和业务交流；组织开展市场信息调查业的国际交流活动；办理政府机关或相关机构交办的其他事宜。

（2）行业法律法规及产业政策

市场调查作为国民经济和社会发展的重要产业，其发展和应用业已成为衡量一个国家现代服务业发展水平的重要标志。现代服务业在国民经济建设中正发挥着越来越重要的作用，我国对加快发展现代服务业十分重视，制定并实施了一系列的支持政策，主要包括：

序号	颁布时间	法律、法规、政策文件	发布机构	相关内容
1	2009.9.19	《国务院关于进一步促进中小企业发展的若干意见》（国发[2009]36 号）	国务院	引导和支持中小企业加强管理；支持培育中小企业管理咨询机构，开展管理咨询活动；引导中小企业加强基础管理，强化营销和风险管理，完善治理结构，推进管理创新，提高经营管理水平。
2	2010.10	《国务院关于加快培育和发展战略性新兴产业的决定》（国发【2010】32 号）	国务院	发挥知识密集型服务业支撑作用，大力发展研发服务、信息服务、创业服务、技术交易、知识产权和科技成果转化等高技术服务业，着力培育新业态。积极发展人力资源服务、投资和管理咨询等商务服务业，加快发展现代物流和环境服务业。
3	2013.8	《国务院关于促进信息消费扩大内需的若干意见》（国发【2013】32 号）	国务院	促进公共信息资源共享和开发利用。制定公共信息资源开放共享管理办法，推动市政公用企事业单位、公共服务事业单位等机构开放信息资源。加快启动政务信息共享国家示范省市建设，鼓励引导公共信息资源的社会化开发利用，挖掘公共信息资源的经济社会效益。

4	2014.10	《国务院关于加快科技服务业发展的若干意见》（国发[2014]49号）	国务院	鼓励发展科技战略研究、科技评估、科技招投标、管理咨询等科技咨询服务业，积极培育管理服务外包、项目管理外包等新业态。支持科技咨询机构、知识服务机构、生产力促进中心等积极应用大数据、云计算、移动互联网等现代信息技术，创新服务模式，开展网络化、集成化的科技咨询和知识服务。加强科技信息资源的市场化开发利用，支持发展竞争情报分析、科技查新和文献检索等科技信息服务。发展工程技术咨询服务，为企业提供集成化的工程技术解决方案。
5	2015.3	《国务院办公厅关于发展众创空间、推进大众创新创业的指导意见》（国办发[2015]9号）	国务院	支持创新创业公共服务。综合运用政府购买服务、无偿资助、业务奖励等方式，支持中小企业公共服务平台和服务机构建设，为中小企业提供全方位专业化优质服务，支持服务机构为初创企业提供法律、知识产权、财务、咨询、检验检测认证和技术转移等服务，促进科技基础条件平台开放共享。加强电子商务基础建设，为创新创业搭建高效便利的服务平台，提高小微企业市场竞争力。完善专利审查快速通道，对小微企业亟需获得授权的核心专利申请予以优先审查。
6	2015.6	《国务院关于大力推进大众创业万众创新若干政策措施的意见》（国发〔2015〕32号）	国务院	大力发展第三方专业服务。加快发展企业管理、财务咨询、市场营销、人力资源、法律顾问、知识产权、检验检测、现代物流等第三方专业化服务，不断丰富和完善创业服务。
7	2016.3	《中华人民共和国国民经济和社会发展第十三个五年规划纲要》	全国人大	以产业升级和提高效率为导向，发展工业设计和创意、工程咨询、商务咨询、法律会计、现代保险、信用评级、售后服务、检验检测认证、人力资源服务等产业。

（三）行业概况

1、行业发展概况

市场调查是指运用科学的方法，有目的地、有系统地搜集、记录、整理有关市场营销的信息和资料，分析市场情况，了解市场现状及其发展趋势，为市场预测和营销决策提供客观的、正确的资料。

随着现代企业对市场营销活动客观需求的不断增大，市场调查作为一种有效获取市场信息的手段，逐渐受到企业的青睐。国外的市场调查行业自20世纪60

年代至今迅速发展，在发达国家已经形成了一个规范、科学、遵从统一国际准则的高技术含量的行业。与发达国家相比，我国市场调研行业起步较晚，1984年我国第一家从事市场调查的机构中国统计信息服务中心才正式成立，面向国内外客户提供统计信息资料和市场调查与咨询业务。但我国市场调查行业发展迅速，根据中国信息协会市场研究分会的统计，截至目前，市场调查行业的专业公司已达2000余家，其他有此职能部门的组织和企业可达上万家，服务范围覆盖全国各级城市，遍及经济活动与社会生活的多种领域。

2、行业上下游间的关系

市场调查行业的上游主要为访问员、调研公司、劳务公司等，上游行业主要为市场调查提供人员和数据支持。劳务公司和访问员为市场调研行业企业提供充足的人员保障，不同行业领域或地域的调研公司为市场调研行业企业提供所需行业和地域的数据源支持。上游行业对市场调查行业的影响较小。

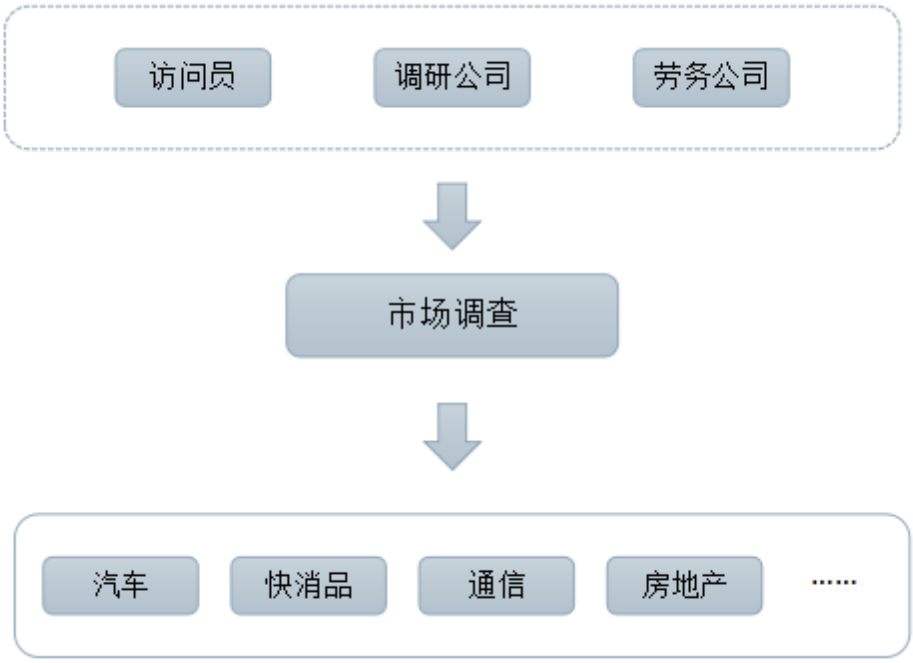

市场调查行业的下游行业主要为汽车、快消品、通信、房地产等各行业公司和政府机构等客户。下游行业的快速发展会产生较强的产品、服务、舆情等各类调研需求，对市场调查行业的快速发展有较强的促进作用。

3、行业发展趋势

1、整体发展迅速，规模显著增长

20世纪90年代，在经济体制改革的驱动下，受国家政策和市场需求的影响，我国的市场调查公司迅速发展起来，市场调查业步入增长阶段。截至2015年，我国专业从事市场调查行业的公司已经达2,000余家，其他有此职能部门的组织和企业可达上万家，服务范围覆盖全国各级城市，遍及经济活动与社会生活的多种领域，行业整体发展迅速，行业规模显著增长。

2、整体规模还比较小，但发展前景非常广阔

随着企业间市场竞争的加剧和市场环境的变化，市场调查工作对企业了解营销状况、进行市场营销决策起着至关重要的作用。我国的市场调查行业起步较晚，尽管发展规模仍然较小，但发展规模增速明显。未来几年，我国的调查市场极富发展潜力，市场需求将不断扩大。

3、大数据时代推动行业发展

随着互联网时代的到来，现代社会已步入大数据时代。传统的市场调查行业的调研方式停留在问卷调查、电话访问、面对面访谈等调查方式已不能满足社会需求，并且传统调查方式使得企业担负着较大的人力成本压力。大数据时代的到来，推动着市场调查方式由传统向互联网的转变，打破了传统调查方式数据来源的局限性，大大提高数据采集效率和分析结果的准确性。

4、产业呈聚集发展态势，市场份额进一步集中

市场调查行业作为轻资产行业，其发展高度依赖于人才的培养与科技的应用。经过30多年的发展，我国的市场调查行业已从低端的单一数据采集发展到提供中高端的研究产品以及营销咨询服务；从最初仅仅集中在北京、上海、广州、深圳等经济发达地区，到全国各地也拥有一定数量的市场调查与咨询公司。一批在行业内领先的公司已初步形成，产业发展呈现聚集趋势。同时受我国经济发展不平衡的直接影响，从市场调查企业在全国范围内的地域分布上看，北京、上海、广东三地集中了全国60%以上的公司；从市场调查研究企业规模与市场调查，市场研究行业总营业额的分布上看，年营业额千万元以上的市场调查研究企业总数约占行业总体的三分之一左右，年营业额占据了全行业营业额的90%。

4、行业市场规模

从全球市场来看，市场调查行业发展迅速，相较于发展中国家，发达国家的市场调研行业已经进入成熟阶段，其收入规模与市场占比也更高。根据 ESOMAR《GLOBAL MARKET RESEARCH 2014》的统计，2014 年全球市场研究行业收入总额约为 402.87 亿美元，较 2013 年度增长 0.7%。从全球各大洲收入情况来看，欧洲和北美的市场调查行业在全球市场占据主要份额；其中，北美和亚太地区呈现逐年递增的趋势，发展较好；欧洲、拉丁美洲、非洲和中东地区收入呈现不同程度的下降趋势。

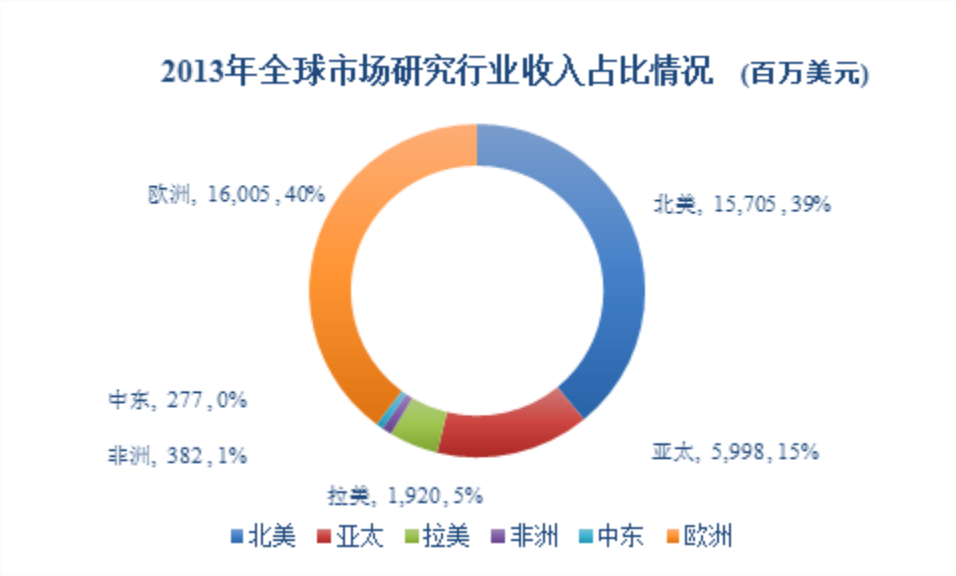

从国内市场来看，在过去几年中，我国的市场调查行业发展迅速，一方面体现在大规模专业致力于发展市场调查行业的本地公司开始设立，并且立足于内地市场；另一方面，借力于大规模的外资企业在内地市场的迅速发展和科技应用投入，本地的市场调查行业业务量以及业务水平稳步攀升。根据 ESOMAR《GLOBAL MARKET RESEARCH 2014》的统计，2013 年我国市场调查行业的收入约为 16.86 亿美元，较 2013 年度增长 9.20%。根据 CMRA 的数据显示，我国调研行业发展较为迅速，近年来呈现稳定递增的趋势，市场调查行业技术的进步也进一步促进行业发展，市场进入一个相对较为成熟的发展阶段。

（四）行业壁垒及风险特征

1、行业壁垒

（1）品牌壁垒

市场调查提供的是一种无形的服务，并且服务效果往往需要通过一段时间之后才能体现，而实物产品更容易通过观察实物了解产品的质量。相比较实物产品的消费者，市场调查业的消费者更关注市场调查机构的品牌，品牌认知度需要一定数量的成功案例来积累，而新进企业一般较难在短期内在市场中建立有广泛认知度的良好口碑。而品牌的建立非一日一时之功，需要长期的开拓和维护，因此缺乏为客户所接受的品牌是新企业进入本行业的重要壁垒。

（2）人员壁垒

市场调查公司为客户提供市场调查服务往往需要通过专业的市场调研员来完成，优秀调研员人才储备是市场调查行业服务提升的关键要素。新企业由于无法迅速构建有市场影响力的专业调研员队伍，其在进入本行业时会遇到障碍。

2、行业风险特征

（1）专业人才缺乏风险

研究及调研人员是一个调研企业人力资源中最关键、核心的部分，其专业能力和素质会对调研服务的质量产生重要影响。当前我国高等教育并未专门设置市场调查专业，市场调查行业经验多来自实践总结，行业人员缺乏系统的理论知识

专业人才的缺乏制约了市场调查行业的发展，同时增加了行业内公司的人力成本。

（2）同质化程度较高风险

市场调查行业下游市场需求巨大，发展前景广阔，但同时竞争也较为激烈。当前行业内各调查公司商业模式及服务内容的同质化程度高，价格竞争激烈，使得各公司生存能力较弱，生存压力增大。

（3）行业规范风险

当前我国市场调查行业进入门槛较低，导致大大小小市场调查机构众多，行业秩序较为混乱且各市场调查机构管理制度存在不规范情况。随着企业对市场调查的重视以及行业向规范化发展，行业内的新进入企业和小企业可能面临被淘汰的风险。

（4）人才流失风险

调研行业是人才密集型行业，其竞争的实质是人才之间的竞争。我国调研行业处于发展初期，高端人才仍较为匮乏。一般来说行业内优秀人才的成长不仅需要自身经过较长时间知识和经验的积累，也需要公司花费较大人力、物力成本去培养。公司在发展过程中，离不开高端人才对业务的开拓，如果发生人才流失，将会对公司产生不利影响。

（四）影响行业发展的有利因素和不利因素

1、有利因素

（1）国家政策支持

近年来国家针对现代服务业的发展出台了众多宏观支持政策，包括《《国务院办公厅关于发展众创空间、推进大众创新创业的指导意见》（国办发[2015]9号）《国务院关于大力推进大众创业万众创新若干政策措施的意见》（国发〔2015〕32 号）《中华人民共和国国民经济和社会发展第十三个五年规划纲要》等，这些政策给行业的发展提供了较为有利的政策空间，为行业的健康发展创造了良好的外部环境。微观政策层面，2017 年 1 月，国家统计局公布《民间统计调查条例（公开征求意见稿）》，支持民间机构依法开展民间统计调查，发挥民间统计

调查在满足市场需求、了解社情民意、服务科学研究并以此促进经济社会发展的重要作用；鼓励各级人民政府及其有关部门委托民间统计调查机构开展统计调查活动，或者向民间统计调查机构购买统计调查服务。

（2）新常态下企业市场调查需求增加

经济新常态下，我国产业结构不断优化升级，经济发展由要素驱动、投资驱动转为创新驱动，这对企业产品创新提出了更高的要求，受消费者需求的多样性、企业产品创新及时性等因素的影响，下游企业市场调查需求将不断增加。

（3）科技发展带动调研效率提升

大数据技术的蓬勃发展改变了传统的市场调查方式，为行业的创新提供了高效的工具和手段，从数据的采集方式、分析技术到研究成果的呈现都发生了革命性的变化和跨越式的创新。互联网数据采集技术的发展极大提高了市场调查行业的数据采集效率，使得市场调查行业进入大数据时代。

（4）市场调查行业的服务深度不断扩展

市场调查服务的方向不再局限于向客户提供最基本的调查数据，而是通过科学分析这些调查数据，挖掘数据背后所蕴含的商业价值，为客户提出优质的建议与方案，帮助客户创造价值，从前端服务转向后端服务，研究服务由数据化向咨询化扩展。客户从一般的贸易和制造企业向投资者、政府部门扩展，市场区域范围由大城市向中、小城市扩展，为市场调查提供了更广阔的舞台。

2、不利因素

（1）行业同质化程度较高

市场调查行业下游市场需求巨大，发展前景广阔，但同时竞争也较为激烈。当前行业内各市场调查公司商业模式及服务内容的同质化程度高，价格竞争激烈，使得各公司生存能力较弱，生存压力增大。

（2）专业人才缺乏

市场调查行业是人才密集型行业，其竞争的实质是人才之间的竞争。我国调研行业处于发展初期，高端专业人才仍较为匮乏。其中研究人员是一个调研企业人力资源中最关键、核心的部分，其专业能力和素质会对调研产品的质量产生决

定性影响。而目前我国市场调研企业的研究人员中，真正具有系统扎实的统计分析理论知识以及相关学科知识背景的人很少。专业人员的短缺导致业内人员流动性偏高，人才培养难以产生效益，严重制约了整个行业专业化发展进程的推进。

（五）公司的竞争地位

1、市场竞争状况

市场调查行业目前企业数量多，根据中国信息协会市场研究业分会的统计，截至目前，我国共有专业类市场调查公司约 2000 余家，其他有此职能的公司达上万家，整个行业呈现出竞争激烈的特点。

2、行业内主要企业

国内市场调查公司众多，但由于行业特性，市场集中度不高，行业内无上市公司，目前仅有几家挂牌企业：

公司简称	股票代码	2017 年		2016 年	
		营业收入（元）	毛利率（%）	营业收入（元）	毛利率（%）
万人调查	430451	20,430,106.68	54.34	29,648,136.38	34.95
达智咨询	835806	15,293,174.10	49.65	15,333,728.68	52.08
盖洛特	837829	10,260,158.12	47.24	9,840,431.31	37.42

（1）深圳市万人市场调查股份有限公司

深圳市万人市场调查股份有限公司（以下简称“万人调查”）结合先进的专业技术和行业咨询服务经验，以国际知名同业机构的行业规范和研究技术为标准，以规范、守信、保密、中立为原则，为国内外客户提供一站式、全方位的市场研究咨询服务。万人调查的骨干成员有多年从事市场调查的行业经验，对深圳市的社会、经济、人口情况非常熟悉。辅以本土的社会、经济、人口、企业等历年的统计资料、完备的各类基础资料库、各类资料积累，能够对社会环境和市场运营进行系统、科学的分析研究。公司拥有完备的各类基础资料库，已经在全国十个主要城市设立分支机构或合作机构，并在区域重点城市设立合作机构，调查网络可以涵盖全国重点地级城市及区域。万人调查已在全国股转系统挂牌，股票代码为 430451。（根据《深圳市万人市场调查股份有限公司公开转让说明书》整理）

（2）成都达智咨询股份有限公司

成都达智咨询股份有限公司（以下简称“达智咨询”）前身是成都东成市场研究有限公司，自 1999 年成立以来，达智咨询致力于发展市场营销调研及咨询服务。达智咨询依据客户所提供的调研需求，运用自身完善的市场调研策略和模式完成客户所需要的调研任务，为客户提供精确以及具有针对性的调研成果。达智咨询主要服务于西南市场，提供的服务范围包括汽车行业、零售行业、房地产、通讯行业、金融、医药、快速消费品行业、和仓储物流行业。达智咨询已在全国股转系统挂牌，股票代码为 835806。（根据《成都达智咨询股份有限公司公开转让说明书》整理）

（3）盖洛特（福州）数据研究股份有限公司

盖洛特（福州）数据研究股份有限公司（以下简称“盖洛特”）自成立以来致力于为客户提供专业、系统的市场研究解决方案。高洛特客户主要来自于通信业、金融业、房地产业、广告业、政府等领域。盖洛特的市场以华东地区、华北地区和华南地区为主。盖洛特根据客户对市场调查服务的需求，通过入户访问、街上拦截访问、电话访问、在线网络调查等方式搜集信息进行定量分析，结合小组座谈会、深度访问、观察法等方式搜集信息进行定性分析，为客户提供有针对性的、准确的市场调研结果。盖洛特已在全国股转系统挂牌，股票代码为 837829。（根据《盖洛特（福州）数据研究股份有限公司公开转让说明书》整理）

3、公司竞争优势

（1）信誉和口碑优势

公司自成立以来积累了较多的成功调查案例，以上案例对于服务后续企业有极大的借鉴意义；同时公司在客户中拥有较好的口碑，在项目数量及续单率等方面均取得了较好的成绩。

（2）管理优势

公司经过多年发展，已经培养了一批具有卓识远见、素质较高的经营管理团队，且在公司成立之初就以规范化运营作为公司的基本标准，因此，公司目前的调查服务水平在行业中处于较高水平。

（3）区域竞争优势

市场调查业务与区域有较大的关系，公司地处北京市，地域优势特征明显。公司以地域优势、服务优势等与国多家调研公司同台竞标，成功承接多项调查项目。

4、公司竞争劣势

（1）业务辐射范围有限

公司的业务范围主要集中在北京及周边地区，辐射面较小，相对于大型市场调研公司，尚未形成全国范围内的业务格局。

（2）规模较小

与行业内大型市场调查公司相比，公司成立时间较短、规模较小、业务拓展区域有限，虽然 2016 年公司业务收入有较大提升，但与行业领先公司相比，公司收入仍然较低。

（3）重点行业高端研究人才匮乏

市场调查研究行业的业务具有高度专业性，尽管公司在重点细分行业研究上已经积累了一定数量的人才，但没有形成知名度高、高端的、领军型人才与专才，这是制约公司未来快速发展、在国内实现规模扩张的障碍，也制约了公司研究水平的提升。

八、公司业务发展规划

公司定位于为企业提供市场研究服务，打造中国市场研究行业的高端品牌。公司主要业务包括：为企业提供企业发展所需要的市场研究服务，从了解宏观市场、洞察消费者及微观市场，到开发改进产品服务、建立监管渠道，再到市场宣传、广告传播以及客户关系管理等。公司将在传统市场研究业务的基础上，探索在行业内率先转型升级，争取做“调研+”的标杆。

（一）公司业务发展规划 ：

（1）细化公司研究中心，将现有的研究部拆分成汽车事业部、通讯事业部、医药事业部、公共事业部等；

（2）建设公司大数据挖掘中心，将现有数据进行深挖掘，实现数据变现；

（3）在华中、西南、西北、东北地区开设分公司办事处，实现业务全覆盖；

（4）树立公司和产品的品牌形象，使公司在行业中处于领先地位，在国内外的市场调研领域享有极高的声誉；

以新三板挂牌为契机，公司将积极借助资本市场力量，拓宽市场开发渠道，创新与战略客户长期共同成长的合作模式，进一步推进公司市场调查业务的发展。同时，公司将参照上市公司规范运作的要求，不断健全科学决策机制、投资管理机制、法人治理结构及财务审核和监督机制，优化业务流程，改善业务模块，建立与企业规模相适应的组织架构和管理模式，民主决策，科学发展。

另外，公司还将加大资金投入，加强市场调查服务研发，顺应市场调查行业发展趋势并创新服务模式，进一步提升公司市场调查服务市场份额，逐步把公司建设成为国内外知名、行业领先、服务能力较强的一流市场调查公司。

（二）挂牌的原因、目的和考虑

1、通过挂牌，优化公司治理

有限公司阶段，公司治理结构较为简单，存在不规范情形，公司立足于长远发展，希望在全国中小企业股份转让系统挂牌后，通过定期披露报告和接受公众投资者的监督，来规范公司治理，使公司达到长期稳定的发展。

2、通过挂牌，提升企业品牌

市场调查行业目前企业数量多，根据中国信息协会市场研究业分会的统计，截至目前，我国共有专业类市场调查公司约 2000 余家，其他有此职能的公司达上万家，整个行业呈现出竞争激烈的特点。但市场调查行业企业多数规模较小，截至本反馈回复出具日，本行业无上市公司，新三板挂牌企业仅 11 家，具有全国影响力的企业数量较少。公司希望通过在全国中小企业股份转让系统的挂牌，扩大公司的知名度，树立企业品牌，提升企业形象，更有效地开拓市场。

3、通过挂牌，达到融资和优化业务水平的目的

目前，全国中小企业股份转让系统的融资渠道多样，为挂牌企业提供了更多的融资机会，使企业能够快速优化原有业务，吸收引进优质人才，不断增加新的利润增长点。企业拟通过挂牌，适时引入外部资本，达到融资和优化业务水平的

目的。

（三）挂牌后的经营方向、资本运作计划

1、挂牌后，公司将继续保持现有市场调查业务的经营方向，并实现稳步增长。一方面使目前运营的业务保持稳定，与客户保持良好的合作关系，提高项目质量水平；另一方面，在保持现有行业客户的基础上，继续拓展快消品、住宿、汽车、通信等行业客户，同时积极推在西南、西北、东北地区设立分公司或办事处，实现公司在上述地区业务的拓展。

2、现阶段，公司未考虑业务转型或重大资产重组，未来随着公司业务的发展和经济环境的变化,在推动原有业务发展的基础上,公司将适时开拓新的业务,促进收入和利润的增长,并通过在全国中小企业股份转让系统挂牌,提升公司的知名度和竞争力。

第三节 公司治理

一、公司治理制度的建立健全及运行情况

（一）公司治理制度的建立健全情况

报告期内，瑞索有限设立了股东会；报告期初至 2016 年 7 月，瑞索有限未设置董事会，只设置了一名执行董事。瑞索有限股东会、执行董事基本能够依照公司章程行使相应的决策、执行职能；重要事项一般均通过股东会决议，与生产经营相关的事项由执行董事进行决策。有限公司阶段，瑞索有限治理机制的建立和运行情况存在一定瑕疵，例如部分三会届次不清，会议记录不完整，未制定专门的关联交易决策制度等不规范情形。但上述瑕疵不影响决策机构决议的实质效力，也未对有限公司和股东利益造成重大损害。

股份公司成立后，瑞索股份形成了股东大会、董事会、监事会和管理层之间职责分工明确、依法规范运作的法人治理结构。公司关于股东大会、董事会、监事会的相关制度健全，运行状况良好。《公司章程》的制定和内容符合《公司法》及其他法律法规的规定。公司根据《公司法》以及其他有关法律法规和《公司章程》的规定，制定了《北京瑞索咨询股份有限公司股东大会议事规则》、《北京瑞索咨询股份有限公司董事会议事规则》、《北京瑞索咨询股份有限公司监事会议事规则》等相关议事规则，以及《北京瑞索咨询股份有限公司关联交易管理办法》、《北京瑞索咨询股份有限公司对外担保管理办法》、《北京瑞索咨询股份有限公司重大投资管理办法》、《北京瑞索咨询股份有限公司投资者关系管理制度》等一系列治理细则，公司治理机制得到建立和健全。

（二）最近两年内股东大会、董事会、监事会的建立健全及运行情况

1、最近两年内股东大会的建立健全及运行情况

2016 年 7 月 26 日，公司召开创立大会暨 2016 年第一次临时股东大会，审议通过了《关于北京瑞索咨询股份有限公司筹办情况议案》、《北京瑞索咨询股份有限公司章程》、《关于选举北京瑞索咨询股份有限公司第一届董事会成员的议案》、《关于选举北京瑞索咨询股份有限公司第一届监事会（非职工代表监事）成员的议案》、《关于<北京瑞索咨询股份有限公司股东大会议事规则>的议案》、

《关于<北京瑞索咨询股份有限公司董事会议事规则>的议案》、《关于<北京瑞索咨询股份有限公司监事会议事规则>的议案》、《关于<北京瑞索咨询股份有限公司关联交易管理办法>的议案》等议案。

2016 年 9 月 7 日，公司召开第 2016 年第二次临时股东大会，审议通过了《关于向关联方提供借款的议案》、《关于追认有限公司阶段关联交易的议案》等议案。

2016 年 11 月 30 日，公司召开 2016 年第三次临时股东大会，审议通过了《关于变更住所的议案》、《关于修改公司章程的议案》、《关于向关联方提供借款的议案》等议案。

2017 年 1 月 10 日，公司 2017 年第一次临时股东大会，审议通过了《关于变更住所的议案》、《关于变更公司经营范围的议案》、《关于修改公司章程的议案》的议案。

2017 年 6 月 10 日，公司召开 2017 年年度股东大会，审议通过了《2016 年度总经理工作报告》、《2016 年度董事会工作报告》、《2016 年度利润不进行分配议案》《2016 年度财务决算报告》、《2017 年度财务预算报告》、《关于设立上海分公司议案》、《关于向关联方提供借款的议案》等议案。

2018 年 2 月 25 日，公司召开 2018 年第一次临时股东大会，审议通过了《关于修改公司章程的议案》、《关于全面修订<股东大会议事规则>、<董事会议事规则>、<监事会议事规则>、<关联交易管理办法>、<对外担保管理办法>、<重大投资管理办法>的议案》的议案。

2018 年 3 月 1 日，公司召开 2018 年第二次临时股东大会，审议通过了《关于申请公司股票在全国中小企业股份转让系统挂牌并采取集合竞价转让方式的议案》、《关于提请股东大会授权董事会全权办理公司股票在全国中小企业股份转让系统挂牌并公开转让的议案》等议案。

2018 年 6 月 11 日，公司召开 2018 年第三次临时股东大会，审议通过了《关于追认 2018 年度公司同北京瑞索世纪贸易有限公司关联交易的议案》等议案。

截至本说明书出具日，公司共召开 8 次股东大会。历次股东大会在召集方式、议事程序、表决方式和决议内容等方面，均符合有关法律、法规和《公司章程》

的规定，确保了所有股东享有平等的地位并能充分行使相应的权利。公司股东能够认真履行股东义务，依法行使股东权利。

2、最近两年内董事会的运行情况

2016 年 7 月 26 日，公司召开创立大会暨第一次股东大会，选举隗伟、肖波、郎亮、赵江会、蔡伟华为公司董事，并由上述五位董事组成首届董事会，任期三年。 2016 年 7 月 26 日，公司召开第一届董事会第一次会议，审议通过了《关于选举北京瑞索咨询股份公司第一届董事会董事长的议案》、《关于聘任北京瑞索咨询股份公司总经理的议案》、《关于聘任北京瑞索咨询股份公司财务负责人、董事会秘书的议案》、《关于<北京瑞索咨询股份公司董事会秘书工作细则>的议案》、《关于<北京瑞索咨询股份有限公司总经理工作细则>的议案》等议案，选举隗伟为董事长，聘任尼幸娟为财务负责人，聘任郎亮为董事会秘书。

2016 年 8 月 22 日，公司召开第一届董事会第二次会议，审议通过了《关于向关联方提供借款的议案》、《关于追认有限公司阶段关联交易的议案》、《关于提请召开 2016 年第二次股东大会的议案》等议案。

2016 年 11 月 14 日，公司召开第一届董事会第三次会议，审议通过《关于变更住所的议案》、《关于修改公司章程的议案》、《关于向关联方提供借款的议案》、《关于提请召开 2016 年第三次股东大会的议案》等议案。

2016 年 12 月 25 日，公司召开第一届董事会第四次会议，审议通过《关于变更住所的议案》、《关于变更公司经营范围的议案》、《关于修改公司章程的议案》、《关于提请召开 2017 年第一次股东大会的议案》等议案。

2017 年 5 月 20 日，公司召开第一届董事会第五次会议，审议通过了《2016 年度总经理工作报告》、《2016 年度董事会工作报告》、《2016 年度利润不进行分配议案》、《2016 年度财务决算报告》、《2017 年度财务预算报告》、《关于设立上海分公司议案》、《关于向关联方提供借款的议案》、《关于提请召开 2016 年年度股东大会的议案》等议案。

2018 年 2 月 9 日，公司召开第一届董事会第六次会议，审议通过了《关于修改公司章程的议案》、《关于全面修订<股东大会议事规则>、<董事会议事规则>、<监事会议事规则>、<关联交易管理办法>、<对外担保管理办法>、<重大

投资管理办法>的议案》、《关于提请召开 2018 年第一次临时股东大会的议案》等议案。

2018 年 2 月 13 日，公司召开第一届董事会第七次会议，审议通过了《关于申请公司股票在全国中小企业股份转让系统挂牌并采取集合竞价转让方式的议案》、《关于提请股东大会授权董事会全权办理公司股票在全国中小企业股份转让系统挂牌并公开转让的议案》、《关于公司治理机制评估的议案》、《关于召开北京瑞索咨询股份有限公司 2018 年第二次临时股东大会的议案》等议案。

2018 年 3 月 15 日，公司召开第一届董事会第八次会议，审议通过了《公司 2017 年年度财务报告及其附注的议案》。

2018 年 5 月 25 日，公司召开第一届董事会第九次会议，审议通过了《关于追认 2018 年度公司同北京瑞索世纪贸易有限公司关联交易的议案》。

截至本说明书出具日，公司共召开 9 次董事会。历次董事会在召集方式、议事程序、表决方式和决议内容等方面，均符合有关法律、法规和《公司章程》的规定，董事会履行了《公司法》、《公司章程》赋予的权利和义务。

3、最近两年内监事会的建立健全及运行情况

2016 年 7 月 26 日，公司召开第一届董事会第一次会议，选举袁超、路晓翠为股东代表监事，连同职工代表大会选举出的职工代表监事李茜茜一起组成首届监事会，任期三年。2016 年 7 月 26 日，公司召开一届监事会第一次会议，选举袁超为监事会主席。

2017 年 3 月 6 日，公司召开第二次职工代表大会，原职工代表监事李茜茜因个人原因辞职，补选赵珊为新任职工代表监事。

2017 年 5 月 20 日，公司召开第一届监事会第二次会议，审议通过了《关于<2016 年度监事会工作报告>的议案》、《关于<2016 年度利润不进行分配>的议案》、《关于<2016 年度财务决算报告>的议案》、《关于<2017 年度财务预算报告>的议案》等议案。

截至本说明书出具日，公司首届监事会共召开 2 次会议。公司监事会严格按照《公司章程》规定的职权范围对公司重大事项进行了审议监督，会议通知方式、召开方式、表决方式符合相关规定。

（三）公司股东大会、董事会、监事会和相关人员履行职责情况的说明

自成立以来，股份公司能够依据《公司法》和《公司章程》的规定发布通知并按期召开股东大会、董事会、监事会会议；三会决议基本完整，会议决议均能够正常签署，三会决议均能够得到执行。公司股东大会、董事会和监事会能够较好地履行职责，对公司重大决策事项作出决议，从而保证公司正常发展。

综上，公司在有限公司阶段存在公司治理不规范、不完善的情形，但前述公司治理方面的瑕疵未给公司造成严重不利后果，且目前已得到规范，对本次申请挂牌不构成实质性法律障碍；股份公司设立后，公司对治理机制进行了建立健全。截止本说明书出具日，公司三会会议召开程序、决议内容符合《公司法》等法律法规、《公司章程》和相关议事规则的规定，运作较为规范，会议记录、决议齐备。公司已建立了符合股份公司要求的公司治理结构和相应的规章制度，股东大会、董事会、监事会及管理层能够按照《公司法》、《公司章程》及相关议事规则的规定在实践中规范运作，履行各自的权利义务，未发生重大违法违规行为。但公司三会机构及治理制度刚刚建立，运行时间较短，公司治理机制还需在以后不断规范、健全。

二、董事会对现有公司治理机制的讨论与评估

（一）董事会对现有公司治理机制的讨论

公司依据《公司法》、《证券法》等法律法规制定了《公司章程》、“三会”议事规则、《北京瑞索咨询股份有限公司投资者关系管理制度》、《北京瑞索咨询股份有限公司关联交易管理办法》等制度，确立了投资者关系管理制度、纠纷解决机制、关联股东和董事回避制度等制度，给所有股东提供合适的保护，保证了股东充分行使知情权、参与权、质询权和表决权等权利。

1、股东的权利

《公司章程》规定，公司股东享有下列权利：（一）依照其所持有的股份份额获得股利和其他形式的利益分配；（二）依法请求、召集、主持、参加或者委派股东代理人参加股东大会，并行使相应的表决权；（三）对公司的经营进行监督，提出建议或者质询；（四）依照法律、行政法规及本章程的规定转让、赠与或质押其所持有的股份；（五）查阅本章程、股东名册、公司债券存根、股东大

会会议记录、董事会会议决议、监事会会议决议、财务会计报告；（六）公司终止或者清算时，按其所持有的股份份额参加公司剩余财产的分配；（七）对股东大会作出的公司合并、分立决议持异议的股东，要求公司收购其股份；（八）依照法律和本章程的规定自行、召集主持股东大会的权利；（九）依照法律和本章程的规定向董事会提出股东大会议案的权利；（十）依照法律和本章程的规定行使向法院起诉的权利；（十一）法律、行政法规、部门规章或本章程规定的其他权利。

2、投资者关系管理

根据《公司章程》及《北京瑞索咨询股份有限公司投资者关系管理制度》的规定，投资者关系管理事务的负责人是公司董事会秘书。董事会是公司投资者关系管理的决策机构，负责制定投资者关系管理的制度，并负责核查投资者关系管理事务的落实、运行情况。

公司与投资者的沟通方式主要包括但不限于：定期报告、临时报告；一对一沟通；公司网站；电话咨询；现场参观等方式。公司应尽可能通过多种方式与投资者及时、深入和广泛地沟通，并应特别注意使用互联网络提高沟通的效率，降低沟通的成本。

3、纠纷解决机制

《公司章程》对纠纷解决机制做了规定，公司、股东、董事、监事、高级管理人员之间因违反公司章程规定引起纠纷的，应先协商解决。协商不成的，可以向人民法院提起诉讼。

4、关联股东和董事回避制度

《公司章程》、《北京瑞索咨询股份有限公司股东大会议事规则》、《北京瑞索咨询股份有限公司董事会议事规则》、《北京瑞索咨询股份有限公司关联交易管理办法》中均对关联股东和董事的回避制度作出了规定。

同时，公司针对关联交易制定了《北京瑞索咨询股份有限公司关联交易管理办法》，对于公司关联方的认定、关联交易事项、关联交易的决策程序和审批权限等事项进行了规定。

5、与财务管理、风险控制相关的内部管理制度建设情况

为加强公司财务管理、风险控制，公司根据《企业会计准则》、《公司章程》的规定，建立了财务控制流程、采购流程及应付管理制度、成本核算管理流程、财务现金报销制度、发票管理制度、应收账款管理办法等制度，涵盖了公司整个生产经营过程，涉及公司治理、会计核算及内部会计控制、行政管理、人力资源管理、研发管理、销售管理、采购管理等各个方面，确保各项工作都有章可循，形成了规范的管理体系。公司的内部控制制度在完整性、有效性、合理性方面不存在重大缺陷。

（二）董事会对公司治理机制执行情况的评估结果

公司整体改制为股份有限公司后，治理机制较为健全完善，形成了较完整、严密的公司治理体系。公司能遵循公司治理机制的基本原则，根据自身的实际情况，有效运行。

股份公司设立时间较短，虽然建立了完善的公司治理制度，但在实际运作中仍需要管理层不断深化公司治理理念，加深相关知识的学习，提高规范运作的意识，以保证公司治理机制的有效运行。

公司董事会认为，公司现有治理机制的建立和执行能为股东提供合适的保护，并能保证股东充分行使知情权、参与权、质询权和表决权等权利。

三、公司及其控股股东、实际控制人最近两年内存在的违法违规及受处罚情况

公司及其控股股东、实际控制人最近两年内不存在重大违法违规行为及受处罚情况。

四、公司独立性情况

公司按照《公司法》、《证券法》等有关法律、法规和《公司章程》的要求规范运作，在业务、资产、人员、机构、财务等方面与控股股东、实际控制人及其控制的其他企业相互独立，具有完整的业务体系和面向市场独立经营的能力。

（一）业务独立情况

公司主营业务为向客户提供市场调查研究服务。经过多年的快速发展，公司

已具有完整的业务流程、独立的生产经营场所，以及独立的采购、服务，不存在影响公司独立性的重大或频繁关联交易。公司不存在与控股股东、实际控制人及其控制的其他企业之间有显失公平的关联交易，与控股股东、实际控制人及其控制的其他企业之间不存在同业竞争。

（二）资产独立情况

公司资产独立完整、权属清晰。公司具备与经营有关的业务体系及相关资产。公司资产与股东资产严格分开，不存在与股东共有的情况。

报告期内，公司曾控股股东资金拆借情形，截至本说明书出具日，控股股东资金拆借已经全部还清，公司不存在资产、资金被控股股东、实际控制人及其控制的其他企业占用而损害公司利益的情况。

（三）人员独立情况

公司具有独立的劳动、人事、工资等管理体系及独立的员工队伍，公司员工工资发放、福利支出与股东及其关联人严格分离。公司董事、监事及高级管理人员严格按照《公司法》、《公司章程》的有关规定产生。公司的总经理、财务总监等公司高级管理人员未在控股股东、实际控制人控制的其他企业担任除董事、监事以外的其他职务。公司财务人员未在控股股东、实际控制人控制的其他企业中兼职；公司完全独立执行劳动、人事制度。

（四）财务独立情况

公司独立核算、自负盈亏，设置了独立的财务部门，配备专门的财务人员，独立开展财务工作和进行财务决策，不受股东或其他单位干预或控制。公司建立了规范的会计核算体系和财务管理制度，并实施严格的财务监督管理。公司在银行独立开立账户，依法独立进行纳税申报和履行纳税义务，独立对外签订合同。截至本说明书出具日，公司不存在资金、资产等被股东占用的情况，也未用自身资产或信用为股东及其控制的企业提供担保，或将所取得的借款、授信额度转借于股东使用的情况。

（五）机构独立情况

公司建立了适合自身经营需要的组织机构，股东大会、董事会、监事会规范

运作，独立行使经营管理职权。公司拥有独立的经营和办公场所，与控股股东、实际控制人及其控制的其它企业完全分开，不存在混合经营、合署办公的情况。公司各组织机构的设置、运行和管理均独立于控股股东、实际控制人及其控制的其他企业。

综上所述，公司与控股股东及其实际控制人控制的其他企业不存在业务依赖；公司资产完整，人员、财务、机构、业务独立，具有完整的业务体系和直接面向市场独立经营的能力及风险承受能力；公司不存在对外严重依赖，具备持续经营能力。

五、同业竞争情况

（一）公司与控股股东、实际控制人及其控制的其他企业之间的同业竞争情况

1、公司与控股股东、实际控制人之间的同业竞争情况

公司控股股东为隗伟，实际控制人为隗伟、肖波夫妇，控股股东、实际控制人与公司不存在同业竞争情况。

2、公司与控股股东、实际控制人控制的其他企业之间的同业竞争情况

控股股东、实际控制人控制的其他企业：

序号	实际控制人控制的其他企业	所持股份
1	瑞诚普惠（厦门）金融信息服务有限公司	隗伟持股 44%并担任监事
2	瑞诚财富（北京）投资管理有限公司	隗伟持股 51%并担任监事
3	北京瑞索世纪贸易有限公司	隗伟持股 100%并担任执行董事,肖波担任监事
4	深圳市天宇文化传媒有限公司	隗伟持股 40%并担任监事
5	深圳市红妆舞蹈文化发展有限公司	隗伟持股 40%并担任监事
6	北京多乐福餐饮有限公司	隗伟持股 97%并担任监事
7	北京瑞合圣通科技有限公司	隗伟持股 40%并担任监事 隗征（与隗伟系兄弟关系）持股 30%
8	汇巨精英金融服务外包（北京）有限公司	隗伟持股 50%并担任监事
9	国兴融华金融服务外包（北京）有限公司	隗伟持股 98%并担任执行董事
10	**北京中财金非融资性担保有限公司**	**隗伟持股 99.90%并担任监事**

注 1：截至本公开转让说明书出具之日，隗伟已将所持深圳市红妆舞蹈文化发展有限公司 40%股权转让予无关联第三方，并于 2018 年 3 月 29 日办理完毕工商变更登记。

（1）瑞诚普惠（厦门）金融信息服务有限公司

公司名称	瑞诚普惠（厦门）金融信息服务有限公司
住所地	厦门市思明区鹭江道 100 号 31 层 06 单元

法定代表人	王慧			
注册资本	1,000.00 万元			
公司类型	有限责任公司			
经营范围	信息技术咨询服务；金融信息服务(不含须经许可审批的项目)；投资管理（法律、法规另有规定除外）；投资咨询（法律、法规另有规定除外）；投资管理咨询（法律、法规另有规定除外）；商务信息咨询；专业化设计服务；市场管理；软件开发；信息系统集成服务；其他文化艺术经纪代理（不含须经许可审批的项目）；文化、艺术活动策划。			
成立时间	2016-01-29			
登记机关	厦门市思明区市场监督管理局			
股东情况	股东名称	出资金额（万元）	出资方式	出资比例（%）
	王慧	410.00	货币	41.00
	隗伟	440.00	货币	44.00
	杨志平	150.00	货币	15.00

（2）瑞诚财富（北京）投资管理有限公司

公司名称	瑞诚财富（北京）投资管理有限公司			
住所地	北京市房山区天星街 1 号院 15 号楼 3 层 308			
法定代表人	王慧			
注册资本	5,000.00 万元			
公司类型	有限责任公司(自然人投资或控股)			
经营范围	投资管理；投资咨询；项目投资；经济信息咨询。（“1、未经有关部门批准，不得以公开方式募集资金；2、不得公开开展证券类产品和金融衍生品交易活动；3、不得发放贷款；4、不得对所投资企业以外的其他企业提供担保；5、不得向投资者承诺投资本金不受损失或者承诺最低收益”；企业依法自主选择经营项目，开展经营活动；依法须经批准的项目，经相关部门批准后依批准的内容开展经营活动；不得从事本市产业政策禁止和限制类项目的经营活动。）			
成立时间	2014 年 07 月 07 日			
登记机关	房山分局			
股东情况	股东名称	出资金额（万元）	出资方式	出资比例（%）
	王慧	2,450.00	货币	49.00
	隗伟	2,550.00	货币	51.00

（3）北京瑞索世纪贸易有限公司

公司名称	北京瑞索世纪贸易有限公司
住所地	北京市房山区城关街道北市村肖庄 14 号
法定代表人	隗伟
注册资本	5,000.00 万元
公司类型	有限责任公司(自然人独资)
经营范围	销售机电设备、金属材料、装饰材料、化工产品（不含危险化学品）、汽车配件、五金、交电、日用杂品、针纺织品、工艺美术品、家用电器、文化体育用品（音像制品除外）、服装、家具、珠宝首饰、饲料、花卉、通讯设备（卫星接收设备除外）、建筑材料、钟表、眼镜、儿童玩具（仿真枪械除外）、摩托车配件、仪器仪表、卫生间洁具、陶瓷制品、橡胶制品、塑料制品、化肥；家庭劳务服务；摄影摄像服务；仓储服务；租赁汽车（不含九座以上客车）；技术开发、技术服务、技术转让；安装、维修机械设备；销售食品；

	销售农作物种子。（企业依法自主选择经营项目，开展经营活动；销售食品、销售农作物种子以及依法须经批准的项目，经相关部门批准后依批准的内容开展经营活动；不得从事本市产业政策禁止和限制类项目的经营活动。）			
成立时间	2010 年 03 月 02 日			
登记机关	房山分局			
股东情况	**股东名称**	**出资金额（万元）**	**出资方式**	**出资比例（%）**
	隗伟	5,000.00	货币	100.00

（4）深圳市天宇文化传媒有限公司

公司名称	**深圳市天宇文化传媒有限公司**			
住所地	深圳市宝安区西乡街道新湾路蚝业雅苑二楼 228			
法定代表人	梁剑			
注册资本	1,000.00 万元人民币			
公司类型	有限责任公司			
经营范围	从事文化交流；文化活动策划；文化用品、工艺美术品、电子产品、礼品的销售；国内贸易；装潢设计；美术设计、电脑动画设计；声乐舞蹈培训。（法律、行政法规或者国务院决定禁止和规定在登记前须经批准的项目除外）^文艺创作与表演；艺人培训；艺人经纪。			
成立时间	2015 年 09 月 25 日			
登记机关	深圳市市场监督管理局宝安局			
股东情况	**股东名称**	**出资金额（万元）**	**出资方式**	**出资比例（%）**
	郭祥	300.00	货币	30.00
	隗伟	400.00	货币	40.00
	梁剑	300.00	货币	30.00

（5）深圳市红妆舞蹈文化发展有限公司

公司名称	**深圳市红妆舞蹈文化发展有限公司**			
住所地	深圳市宝安区西乡街道新湾蚝业雅苑二楼 229			
法定代表人	梁剑			
注册资本	1,000.00 万人民币			
公司类型	有限责任公司			
经营范围	文化活动策划；投资兴办实业（具体项目另行申报）；舞蹈培训；声乐培训。（法律、行政法规、国务院决定禁止的项目除外，限制的项目须取得许可后方可经营）文艺创作与表演。			
成立时间	2015-10-10			
登记机关	深圳市市场监督管理局宝安局			
股东情况	**股东名称**	**出资金额（万元）**	**出资方式**	**出资比例（%）**
	郭祥	300.00	货币	30.00
	隗伟	400.00	货币	40.00
	梁剑	300.00	货币	30.00

2018 年 3 月，隗伟转让了所持红妆舞蹈的全部股权，不再持有红妆舞蹈公司股权。

（6）北京多乐福餐饮有限公司

公司名称	**北京多乐福餐饮有限公司**			
住所地	北京市房山区拱辰南大街 1 号 1 层 110-5			
法定代表人	郎亮			
注册资本	100.00 万元			
公司类型	有限责任公司(自然人投资或控股)			
经营范围	餐饮服务（炸鸡、汉堡）（不含凉菜、不含裱花蛋糕、不含生食水产品）（餐饮服务许可证有效期至 2017 年 01 月 27 日）；销售初级农产品、建筑材料、五金交电、办公用品、日用杂品、文化体育用品（音像制品除外）、针纺织品、工艺美术品、机械设备、计算机软硬件及辅助设备、通讯器材（卫星接收设备除外）、酒店用品、电器设备、音响设备、卫生间用具。（领取本执照后，应到消防部门取得行政许可；企业依法自主选择经营项目，开展经营活动；依法须经批准的项目，经相关部门批准后依批准的内容开展经营活动；不得从事本市产业政策禁止和限制类项目的经营活动。）			
成立时间	2014 年 06 月 06 日			
登记机关	房山分局			
股东情况	**股东名称**	**出资金额（万元）**	**出资方式**	**出资比例（%）**
	郎亮	3.00	货币	3.00
	隗伟	97.00	货币	97.00

（7）北京瑞合圣通科技有限公司

公司名称	**北京瑞合圣通科技有限公司**			
住所地	北京市昌平区回龙观镇黄平路 19 号院 2 号 6 层 619			
法定代表人	隗亚骏			
注册资本	1000 万元			
公司类型	有限责任公司(自然人投资或控股)			
经营范围	技术开发、技术转让；承办展览展示；电脑图文设计；园林绿化工程；施工总承包；专业承包；劳务分包；销售化妆品、文化用品（音像制品除外）、服装、鞋帽、儿童玩具（仿真枪械除外）、日用杂品、办公用品、电子产品、体育用品、建筑材料、五金交电（不含电动自行车）、化工产品（不含危险化学品）、计算机软件及辅助设备。（企业依法自主选择经营项目，开展经营活动；依法须经批准的项目，经相关部门批准后依批准的内容开展经营活动；不得从事本市产业政策禁止和限制类项目的经营活动。）			
成立时间	2017 年 11 月 03 日			
登记机关	北京市工商行政管理局昌平分局			
股东情况	股东名称	出资金额（万元）	出资方式	出资比例（%）
	隗征	300	货币	30
	隗伟	400	货币	40
	隗亚骏	300	货币	30

（8）汇巨精英金融服务外包（北京）有限公司

公司名称	汇巨精英金融服务外包（北京）有限公司
住所地	北京市房山区天星街1号院15号楼3层303
法定代表人	刘平
注册资本	5000万元
公司类型	有限责任公司(自然人投资或控股)

经营范围	接受金融机构委托从事金融信息技术外包服务；接受金融机构委托从事金融业务流程外包服务；接受金融机构委托从事金融知识流程外包服务；技术开发、技术转让、技术咨询（中介除外）；基础软件服务；软件开发；销售计算机软件；经济贸易咨询（中介除外）；公共关系服务；会议服务。（企业依法自主选择经营项目，开展经营活动；依法须经批准的项目，经相关部门批准后依批准的内容开展经营活动；不得从事本市产业政策禁止和限制类项目的经营活动。）			
成立时间	2018年03月26日			
登记机关	北京市工商行政管理局房山分局			
股东情况	股东名称	出资金额（万元）	出资方式	出资比例（%）
	王紫玲	50.00	货币	1
	刘平	2,450.00	货币	49
	隗伟	2,500.00	货币	50

（9）国兴融华金融服务外包（北京）有限公司

公司名称	国兴融华金融服务外包（北京）有限公司			
住所地	北京市房山区天星街1号院15号楼3层311			
法定代表人	隗伟			
注册资本	5000万元			
公司类型	有限责任公司(自然人投资或控股)			
经营范围	接受金融机构委托从事金融信息技术外包服务；接受金融机构委托从事金融业务流程外包服务；接受金融机构委托从事金融知识流程外包服务；技术开发、技术转让、技术咨询（中介除外）；基础软件服务；软件开发；销售计算机软件；经济贸易咨询（中介除外）；公共关系服务；会议服务。（企业依法自主选择经营项目，开展经营活动；依法须经批准的项目，经相关部门批准后依批准的内容开展经营活动；不得从事本市产业政策禁止和限制类项目的经营活动。）			
成立时间	2018年03月29日			
登记机关	北京市工商行政管理局房山分局			
股东情况	股东名称	出资金额（万元）	出资方式	出资比例（%）
	王紫玲	50.00	货币	1
	张艺阳	50.00	货币	1
	隗伟	4,900.00	货币	98

（10）北京中财金非融资性担保有限公司的基本信息如下：

公司名称	**北京中财金非融资性担保有限公司**
住所地	**北京市房山区良乡凯旋大街建设路18号6层601室**
法定代表人	**张艺阳**
注册资本	**5,000.00万元**
公司类型	**有限责任公司(自然人投资或控股)**
经营范围	**经济合同担保（不含融资性担保）；接受金融机构委托从事金融信息技术外包服务；接受金融机构委托从事金融业务流程外包服务；接受金融机构委托从事**

	金融知识流程外包服务；财务咨询（不得开展审计、验资、查帐、评估、会计咨询、代理记账等需经专项审批的业务，不得出具相应的审计报告、验资报告、查帐报告、评估报告等文字材料）；技术开发；销售文具用品、珠宝首饰。
成立时间	2016-07-22
登记机关	北京市工商行政管理局房山分局

经核查，北京中财金非融资性担保有限公司的经营范围与瑞索股份经营范围不存在重合，因此与瑞索股份不存在同业竞争情形。

公司主营业务为市场调查研究。

深圳市天宇文化传媒有限公司、深圳市红妆舞蹈文化发展有限公司、北京多乐福餐饮有限公司的经营范围，与瑞索股份经营范围均不存在重合，不存在同业竞争情形。

世纪贸易实际从事批发零售业务，与瑞索股份不存在同业竞争。

瑞合圣通实际从事 pos 机推广销售服务，与瑞索股份主营业务不存在同业竞争。

瑞诚普惠实际从事业务为网络借贷信息中介服务，主要提供借款人推荐、出借促成、回款管理、出借资金贷后管理、必要的催收服务及定期提供资金出借报告等辅助服务，与瑞索股份主营业务不存在同业竞争。

瑞诚财富实际从事网络借贷信息中介服务，主要提供信息公布、资信评估、借贷撮合等服务，与瑞索股份主营业务不存在同业竞争。

瑞诚普惠经营范围中“信息技术咨询服务”内涵为向客户提供有关用于管理和处理信息所采用各种技术方面的咨询；“投资咨询”的内涵为向客户提供投资项目的法律、会计、运营及资金筹措等诸多方面的咨询；“投资管理咨询”的内涵为向客户提供有关证券及资产的金融服务的咨询；“商务信息咨询”的内涵为向客户提供一切与买卖商品服务相关的商业事务的咨询。瑞诚财富经营范围中“投资咨询”内涵为为向客户提供投资项目的法律、会计、运营及资金筹措等诸多方面的咨询；“经济信息咨询”内涵为向客户提供反映经济活动实况和特征的各种消息、情报、资料、指令等方面的咨询。而瑞索股份经营范围中“企业管理咨询”的内涵为向客户提供有关对企业生产经营活动进行计划、组织、指挥、协调和控制等方

面的咨询服务，“教育信息咨询”的内涵为客户提供有关教育信息的收集、加工、传递有效利用和反馈的服务。

因此，瑞诚普惠、瑞诚财富与瑞索股份经营范围中虽在“咨询”字眼部分存在重合，但均属于不同行业或领域的咨询服务，因此不存在潜在同业竞争。

汇巨精英及国兴融华于 2018 年 3 月设立，主营业务为金融服务外包，因新设立尚未实际开展业务，同时，汇巨精英及国兴融华已向主管工商局提交相应申请删除经营范围中的“技术咨询（中介除外）”、“经济贸易咨询（中介除外）”，与瑞索股份不存在同业竞争或潜在同业竞争。

综上，公司已切实采取措施，避免控股股东、实际控制人控制的其他企业与公司存在的同业竞争及潜在同业竞争情况。公司与控股股东控制的其他企业之间不存在同业竞争和潜在的同业竞争情形。

（二）控股股东、实际控制人关于避免同业竞争的承诺

公司控股股东、实际控制人隗伟、肖波已就同业竞争问题作出如下承诺：

“一、本人及近亲属及本人及近亲属控制的其他企业目前均未从事与公司相同或相近的业务，未直接或间接从事、参与或进行与公司生产、经营相竞争的任何经营活动；本人及本人控制的其他企业在将来的生产经营中也不从事与公司相同或相似的业务，避免可能出现的同业竞争；

二、本人及近亲属及本人及近亲属控制的其他企业将来不新设立或收购与公司有相同或相似业务范围的附属企业、控股公司；

三、如本人及近亲属控制的其他企业与公司出现有相同、或相似、或相竞争业务的情况，则本人及近亲属承诺将采取包括但不限于以下列示的方式消除与公司的同业竞争：（1）由公司收购本人及近亲属控制的相关公司拥有的相同、相似或相竞争业务；（2）本人及近亲属或相关公司将拥有的该部分相同、相似或相竞争业务转让给无关联关系的第三方。同时本人及近亲属承诺，在同业竞争消除前，本人及近亲属或相关公司产生的利润归公司所有。”

六、公司报告期内发生的对外担保、资金占用情况以及所采取的措施

（一）公司资金被控股股东、实际控制人及其控制的其他企业占用的情况和对外担保情况

报告期内，公司不存在对外担保情况，公司资金被关联方占用情况详见本说明书“第四节 公司财务会计信息”之“八 关联方、关联方关系及重大关联交易情况”之“（二）关联交易情况”。

公司控股股东、实际控制人已经作出承诺如下：

“1、本人、本人近亲属及本人控制的除公司以外的其他企业将严格避免向公司拆借、占用资金或采取由公司代垫款、代偿债务等方式侵占公司资金。本人保证不通过关联交易取得任何不正当的利益或使公司承担任何不正当的义务。

本承诺为有效之承诺，若违反上述承诺，本人将对由此给公司造成的损失作出全面、及时和足额的赔偿。”

（二）为防止股东及其关联方占用或者转移公司资金、资产及其他资源的行为发生所采取的具体安排

为进一步完善公司治理，防止股东及其关联方占用或者转移公司资金、资产及其他资源的行为发生，公司在《公司章程》中规定，控股股东、实际控制人不得利用其关联关系损害公司利益，违反规定给公司造成损失的，应当承担赔偿责任。同时，为规范公司关联交易和对外担保行为，公司股东大会还审议通过了《北京瑞索咨询股份有限公司关联交易管理办法》、《北京瑞索咨询股份有限公司对外担保管理办法》等制度，对关联人和关联交易的界定、关联交易的决策程序、对外投资的决策权限及审批程序、对外担保决策权限、程序及风险控制等均作出专门规定。

七、公司董事、监事、高级管理人员相关情况

（一）董事、监事、高级管理人员及其直系亲属持有公司股份的情况

1、董事、监事、高级管理人员的持股情况

公司董事、监事、高级管理人员直接或间接持股情况如下

序号	姓名	职务	直接持股（股）	间接持股（股）	持股比例（%）

1	隗　伟	董事长、总经理	7,880,000	-	70.48.
2	郎　亮	董事、董事会秘书	1,630,000	-	14.58
3	肖　波	董事	400,000	-	3.58
4	路晓翠	监事	400,000	-	3.58
5	袁　超	监事会主席	360,000	-	3.22
6	蔡伟华	董事	310,000	-	2.77
7	赵江会	董事	200,000	-	1.79
8	赵　珊	监事	-	-	-
9	尼幸娟	财务负责人	-	-	-
合计			**11,180,000**	**-**	**100.00**

2、董事、监事、高级管理人员的直系亲属的持股情况

公司董事长隗伟配偶肖波持有公司股份 3.58%，其余董事、监事和高级管理人员的直系亲属均未直接或间接持有公司股份。

（二）董事、监事、高级管理人员相互之间存在的亲属关系

公司董事长隗伟与董事肖波为夫妻关系，其余董事、监事和高级管理人员相互之间不存在其他亲属关系。

（三）董事、监事、高级管理人员与公司签订的重要协议以及做出的重要承诺

截至本说明书出具日，公司的高级管理人员及职工代表监事均与本公司签署了《劳动合同》，对双方的权利义务进行了约定。目前所有合同及协议均正常履行，不存在违约情形。

除此之外，公司未与公司董事、监事、高级管理人员签有其他重要协议或作出重要承诺。

（四）董事、监事、高级管理人员兼职情况

公司董事、监事、高级管理人员的兼职情况如下：

姓名	本公司职务	兼职单位	兼职职务	兼职单位与本公司的关系
隗　伟	董事长、总经理	瑞诚普惠（厦门）金融信息服务有限公司	监事	控股股东控制的公司
		瑞诚财富（北京）投资管理有限公司	监事	控股股东控制的公司
		北京瑞索世纪贸易有限	执行董事	控股股东控制的公司

		公司		
		深圳市天宇文化传媒有限公司	监事	控股股东控制的公司
		深圳市红妆舞蹈文化发展有限公司	监事	控股股东控制的公司
		北京多乐福餐饮有限公司	监事	控股股东控制的公司
		北京瑞合圣通科技有限公司	监事	控股股东控制的公司
		北京中财金非融资性担保有限公司	**监事**	**控股股东控制的公司**
郎　亮	董事、董事会秘书	北京多乐福餐饮有限公司	执行董事	控股股东控制的公司
肖　波	董事	北京瑞索世纪贸易有限公司	监事	控股股东控制的公司
路晓翠	监事	**国兴融华金融服务外包（北京）有限公司**	**执行董事兼经理**	**公司监事兼职的公司**
袁　超	监事会主席	-	-	-
蔡伟华	董事	-	-	-
赵江会	董事	-	-	-
尼幸娟	财务负责人	-	-	-
赵　珊	监事	-	-	-

除上表所述情况外，公司董事、监事、高级管理人员不存在其他对外兼职情况。

（五）董事、监事、高级管理人员对外投资情况

报告期内，公司董事、监事、高级管理人员对外投资情况如下：

姓名	本公司职务	对外投资单位	持股方式	持股/出资比例（%）	所投资公司与本公司的关系
隗伟	董事长、总经理	瑞诚普惠（厦门）金融信息服务有限公司	直接持股	44.00	控股股东控制的公司
		瑞诚财富（北京）投资管理有限公司	直接持股	51.00	控股股东控制的公司
		北京瑞索世纪贸易有限公司	直接持股	100.00	控股股东控制的公司
		深圳市天宇文化传媒有限公司	直接持股	40.00	控股股东控制的公司
		深圳市红妆舞蹈文化发展有限公司	直接持股	40.00	控股股东控制的公司

		北京瑞合圣通科技有限公司	直接持股	40.00	控股股东控制的公司
		北京多乐福餐饮有限公司	直接持股	97.00	控股股东控制的公司
		北京中财金非融资性担保有限公司	**直接持股**	**99.90**	**控股股东控制的公司**
郎亮	董事、董事会秘书	北京多乐福餐饮有限公司	直接持股	3.00	公司董事参股的公司
肖波	董事	-	-	-	-
路晓翠	监事	-	-	-	-
袁超	监事会主席	美承无忧（北京）科技有限公司	袁超配偶严建英持股 100%	-	-
蔡伟华	董事	-	-	-	-
赵江会	董事	-	-	-	-
尼幸娟	财务负责人	-	-	-	-
赵珊	职工代表监事				

除上表所述情况外，公司董事、监事、高级管理人员不存在其他对外投资情况。公司董事、监事、高级管理人员不存在与公司有利益冲突的对外投资。

（六）董事、监事、高级管理人员的诚信情况和任职资格

公司董事、监事、高级管理人员最近两年未因违反国家法律、行政法规、部门规章、自律规则等受到刑事、民事、行政处罚或纪律处分；不存在因涉嫌违法违规行为处于调查之中尚无定论的情况；最近两年内不存在对所任职（包括现任职和曾任职）的公司因重大违法违规行为而被处罚负有责任；不存在个人负有数额较大债务到期未偿还的情形；不存在欺诈或其他不诚实行为等情形。

公司董事、监事、高级管理人员不存在违反竞业禁止的法律法规或与原单位约定的情形，不存在与竞业禁止事项有关的纠纷或潜在纠纷。

公司董事、监事、高级管理人员已对此作出了书面声明。

经核查，主办券商和律师认为，公司现任董事、监事和高级管理人员具备和遵守法律法规规定的任职资格，且最近 24 个月内不存在被中国证监会行政处罚

或被采取市场禁入措施的情形，不存在违法竞业禁止的法律法规或与原单位约定的情形。

登陆全国法院失信被执行人名单信息公布查询系统（http://shixin.court.gov.cn/）、全国法院被执行人信息查询系统（http://zhixing.court.gov.cn/search/）、全国企业信用信息公示系统（http://gsxt.saic.gov.cn）、信用中国网站（http://www.creditchina.gov.cn/）、中国证券监督管理委员会网站（http://www.csrc.gov.cn/pub/newsite/）、证券期货市场失信记录查询平台（http://shixin.csrc.gov.cn/honestypub/）、中国裁判文书网（http://wenshu.court.gov.cn/）等官方网站，对公司法定代表人、控股股东、实际控制人、董事、监事、高级管理人员截至本说明书出具日是否存在被列入失信被执行人名单、被执行联合惩戒等情形就进行了核查，查询结果如下：

名称/姓名	全国法院失信被执行人名单信息公布查询系统	全国法院被执行人信息查询系统	全国企业信用信息公示系统	信用中国网站	中国证监会网站	证券期货市场失信记录查询平台	中国裁判文书网
公司	无记录	无记录	无记录	无记录	无记录	无记录	无记录
隗伟（董事长、控股股东、实际控制人、总经理）	无记录	无记录	无记录	无记录	无记录	无记录	无记录
郎亮（董事、董事会秘书）	无记录	无记录	无记录	无记录	无记录	无记录	无记录
蔡伟华（董事）	无记录	无记录	无记录	无记录	无记录	无记录	无记录
肖波（实际控制人、董事）	无记录	无记录	无记录	无记录	无记录	无记录	无记录
袁超（监事会主席）	无记录	无记录	无记录	无记录	无记录	无记录	无记录
赵江会（董事）	无记录	无记录	无记录	无记录	无记录	无记录	无记录
尼幸娟（财务负责人）	无记录	无记录	无记录	无记录	无记录	无记录	无记录
路晓翠（监事）	无记录	无记录	无记录	无记录	无记录	无记录	无记录
赵珊（职工监事）	无记录	无记录	无记录	无记录	无记录	无记录	无记录

自报告期期初至本说明书出具日，公司以及公司的法定代表人、控股股东、实际控制人、董事、监事、高级管理人员不存在被列入失信被执行人名单、被执行联合惩戒的情形。

根据《全国中小企业股份转让系统股票挂牌条件适用基本标准指引(试行)》规定："现任董事、监事和高级管理人员应具备和遵守《公司法》规定的任职资格和义务，不应存在最近 24 个月内受到中国证监会行政处罚或者被采取证券市场禁入措施的情形。"公司董事、监事、高级管理人员不存在上述情形。

（七）董事、监事、高级管理人员最近两年的变动情况

1、董事变动情况

报告期初至 2016 年 7 月，公司未设置董事会，只设置一名执行董事，由隗伟担任。2016 年 7 月 26 日，公司召开创立大会暨第一次股东大会选举隗伟、肖波、郎亮、赵江会、蔡伟华为公司董事，任期三年。同日，公司召开第一届董事会第一次会议，选举隗伟为董事长。

2、监事变动情况

报告期初至 2016 年 7 月，公司未设置监事会，只设置一名监事，由肖波担任。

2016 年 7 月 26 日，公司召开第一届监事会第一次会议，选举袁超、路晓翠为股东代表监事，连同职工代表大会选举出的职工代表监事李茜茜一起组成首届监事会，任期三年。2016 年 7 月 26 日，公司召开一届监事会第一次会议，选举袁超为监事会主席。

2017 年 3 月 6 日，公司召开第二次职工代表大会，原职工代表监事李茜茜因个人原因辞职，补选赵珊为新任职工代表监事。

3、高级管理人员变动情况

有限公司成立至 2016 年 10 月，公司设置了一名总经理。股份公司成立后，公司调整了高级管理人员的设置，隗伟为总经理，尼幸娟财务总监，郎亮为董事会秘书。

上述董事、监事、高级管理人员变动皆因完善公司治理结构、加强公司经营

管理需要等正常原因而发生，并依法履行了必要的法律程序，对公司经营无重大不利影响。

八、公司的环境保护、安全生产和产品质量

（一）公司的环境保护

1、公司所属行业是否为重污染行业

根据中国证监会《上市公司行业分类指引》（2012 年修订），公司所处行业为“商务服务业”，行业代码为“L72”。根据《国民经济行业分类》（GB/T 4754-2011），公司所处行业为“其他专业咨询”，行业代码为“L7239”。根据股转公司《挂牌公司管理型行业分类指引》，公司所处行业为“其他专业咨询”，行业代码为“L7239”。根据股转公司《挂牌公司投资型行业分类指引》，公司所处行业为“调查和咨询服务”，行业代码为“12111111”。根据原国家环境保护总局《关于对申请上市的企业和申请再融资的上市企业进行环境保护核查的通知》（环发[2003]101 号）和环境保护部《上市公司环保核查行业分类管理名录》（环办函[2008]373 号），重污染行业有冶金、化工、石化、煤炭、火电、建材、造纸、酿造、制药、发酵、纺织、制革和采矿业，故公司所处行业不属于重污染行业。因此公司所处行业不属于重污染行业。

2、公司建设项目的环保合规性

截至本说明书出具日，公司不存在建设项目及生产项目，故无需办理环境保护手续。

（二）公司的安全生产

依据《安全生产许可证条例》第 2 条规定：“国家对矿山企业、建筑施工企业和危险化学品、烟花爆竹、民用爆破器材生产企业（以下统称企业）实行安全生产许可制度。”截至本说明书出具日，公司不从事产品生产，故不涉及办理安全生产相关手续；亦不存在因违反安全生产相关法律法规的规定被处罚的情形。

（三）公司的产品质量、技术监督标准

截至本说明书出具日，公司已取得北京中联天润认证中心核发质量管理体系认证证书（证书号：10115Q19384ROM），认证范围为市场调查（数据采集、数据研究、数据审核），有效期为 2015 年 12 月 23 日至 2018 年 9 月 14 日。

公司报告期内不存在因违反产品质量和技术监督方面的法律法规而受到主管行政机关行政处罚的情形。

（四）公司环境保护、安全生产和产品质量等“黑名单”情况

截至本说明书出具日，公司以及公司的法定代表人、控股股东、实际控制人、董事、监事、高级管理人员不存在因违法行为而被列入质监、市场监督管理、建设规划委员会等监管部门公布的“黑名单”的情形，符合“合法合规经营”的挂牌条件。

九、公司存在的未决诉讼、仲裁及其他合规经营问题

（一）公司存在的未决诉讼、仲裁事项

2017 年 8 月，股份公司因未按照规定期限办理纳税申报和报送纳税资料被北京市房山区地方税务局罚款 1000 元；2017 年 1 月 20 日，公司因未按照规定期限办理纳税申报和报送纳税资料被处以 600 元罚款；2017 年 8 月 22 日，房山分公司因未按照规定期限办理纳税申报和报送纳税资料被北京市房山区地方税务局罚款 1000 元；2017 年 4 月及 8 月，股份公司及房山分公司因未按照规定期限办理个人所得税、城市维护建设税纳税申报和报送纳税资料被主管税务部门要求缴纳滞纳金合计 386.92 元。

上述税务滞纳金及罚款均发生在 2017 年 4 月至 8 月，主要原因是财务人员规范意识不强，并且随着公司业务量加大，工作量增加导致未及时办理纳税申报和报送纳税资料。

2018 年 1 月 10 日，瑞索股份取得主管税务机关出具的《涉税证明》确认：瑞索股份未按期申报 2016 年 7 月-2016 年 9 月文化建设事业费不属于重大违法违规行为，不予行政处罚；除此之外，未发现其他税务处罚或处理记录。2018 年 1 月 16 日，上海分公司取得《涉税信息查询结果告知书》确认：自 2017 年 7 月成立至今，未受到税务行政处罚，无欠税；2018 年 1 月 10 日，房山分公司取得《涉税证明》确认：未发现 2016 年 1 月 1 日至 2017 年 9 月 30 日期间存在行政处罚或处理的记录。故瑞索股份报告期内的税务处罚不构成影响挂牌实质性障碍。

截至本说明书出具日，公司不存在未决诉讼及仲裁事项。

（二）公司的劳动社保缴纳情况

截至本说明书出具日，公司已按照相关法律法规的要求与员工签订了劳动合同。

截至 2017 年 12 月 31 日，公司共有员工 37 人，公司为其全部员工缴纳了社保。

项目	养老保险	失业保险	工伤保险	医疗保险	生育保险	住房公积金
缴纳人数	37	37	37	37	37	21
员工总数	37					
单位缴费比例	100%	100%	100%	100%	100%	56.76%

北京市社会保险基金管理中心出具了《北京市社会保险个人权益记录（单位职工缴费信息）》，对公司 2016 年 1 月至 2017 年 12 月为职工缴纳社会保险的情况进行了说明，与上表所示情况一致。

截至 2017 年 12 月 31 日，37 名签订劳动合同的员工中，21 名员工缴纳了住房公积金，16 名员工未缴纳住房公积金。根据公司共同实际控制人隗伟、肖波出具的承诺：公司将在 2018 年 5 月底之前将住房公积金未全部缴纳问题规范完毕，保证公司为所有员工缴纳住房公积金。如果出现公司因未足额缴纳住房公积金而被相关主管部门处罚，或者牵涉仲裁、诉讼等以及其他由此导致公司承担责任的情形，本人将对公司因上述情形产生的支付无条件全额承担清偿责任，以避免公司遭受任何损失。公司不存在其他违规经营问题。

第四节 公司财务会计信息

一、最近两年的审计意见、财务报表

（一）最近两年的审计意见

公司 2016 年度、2017 年度的财务报表已经具有证券从业资格的大信会计师事务所（特殊普通合伙）审计，并出具了标准无保留意见的大信审字[2018]第 1-02360 号《审计报告》。

（二）最近两年的财务报表

1、公司财务报表编制基础

公司财务报表以持续经营为基础，根据实际发生的交易和事项，按照财政部颁布的《企业会计准则-基本准则》和具体会计准则等规定（以下合称“企业会计准则”），并基于以下所述重要会计政策、会计估计进行编制。

2、公司合并报表范围确定原则、最近两年的合并财务报表范围

公司根据《企业会计准则第 33 号—合并财务报表》的规定确定合并范围。

报告期内，公司无合并范围子公司、特殊目的主体、通过受托经营或承租等方式形成控制权的经营实体情况。

3、主要财务报表

资产负债表

单位：元

项目	2017 年 12 月 31 日	2016 年 12 月 31 日
货币资金	976,838.72	2,099,873.56
应收账款	10,137,480.87	4,340,311.64
预付款项	-	-
应收利息	-	-
其他应收款	1,984,747.82	3,733,515.68
存货	-	-
持有代售资产	-	-
一年内到期的非流动资产	-	-
其他流动资产	202,215.23	37,146.35
流动资产合计	**13,301,282.64**	**10,210,847.22**
固定资产	328,180.20	387,685.14
在建工程	-	-
无形资产	42,146.64	47,186.64
长期待摊费用	201,567.29	382,418.57
递延所得税资产	164,053.74	280,304.72
非流动资产合计	**735,947.87**	**1,097,595.07**
资产总计	**14,037,230.51**	**11,308,442.30**
短期借款	-	-
应付票据	-	-
应付账款	1,610,376.98	405,548.81
预收款项		-
应付职工薪酬	242,580.56	214,433.51
应交税费	515,639.55	12,148.07
应付利息	-	-
其他应付款	49,965.72	70,104.93
流动负债合计	**2,418,562.81**	**702,235.32**
非流动负债合计	**-**	**-**
负债合计	**2,418,562.81**	**702,235.32**
实收资本	11,180,000.00	11,180,000.00
资本公积	17,398.67	17,398.67
盈余公积	42,126.90	
未分配利润	379,142.13	-591,191.69
所有者权益合计	**11,618,667.70**	**10,606,206.98**
负债和所有者权益总计	**14,037,230.51**	**11,308,442.30**

利润表

单位：元

项目	2017 年度	2016 年度
一、营业收入	**11,022,700.30**	**5,980,716.38**
减：营业成本	6,236,304.52	3,428,079.04
税金及附加	61,696.53	21,841.62
销售费用	1,510,485.68	714,394.79
管理费用	1,493,872.05	2,848,947.48
财务费用	-69,020.68	-63,497.48
资产减值损失	421,774.38	209,267.17
投资收益	-	-
加：公允价值变动收益（损失以“-”号填列）	-	-
投资收益（损失以“-”号填列）	-	-
其中：对联营企业和合营企业的投资收益	-	-
资产处置收益（损失以“-”号填列）	-	-
其他收益	-	-
二、营业利润（亏损以“－”号填列）	**1,367,587.82**	**-1,178,316.24**
加：营业外收入	2,088.94	-
减：营业外支出	3,437.99	0.77
三、利润总额（亏损总额以“－”号填列）	**1,366,238.77**	**-1,178,317.01**
减：所得税费用	353,778.05	-274,011.38
四、净利润（净亏损以“－”号填列）	**1,012,460.72**	**-904,305.63**
归属于母公司所有者的净利润	1,012,460.72	-904,305.63
少数股东损益	-	-
持续经营净利润	1,012,460.72	-904,305.63
终止经营净利润	-	-
五、综合收益总额	**1,012,460.72**	**-904,305.63**

现金流量表

单位：元

项目	2017 年度	2016 年度
一、经营活动产生的现金流量：		
销售商品、提供劳务收到的现金	5,476,009.17	2,038,572.78
收到的税费返还	-	-
收到其他与经营活动有关的现金	7,858.52	169,038.66
经营活动现金流入小计	**5,483,867.69**	**2,207,611.44**
购买商品、接受劳务支付的现金	3,326,440.56	1,189,807.59
支付给职工以及为职工支付的现金	3,349,441.26	2,931,615.27
支付的各项税费	359,247.91	285,245.03
支付其他与经营活动有关的现金	1,571,204.88	2,646,622.28
经营活动现金流出小计	**8,606,334.61**	**7,053,290.17**
经营活动产生的现金流量净额	**-3,122,466.92**	**-4,845,678.73**
二、投资活动产生的现金流量：		
收回投资收到的现金	-	-
取得投资收益收到的现金	-	-
处置固定资产、无形资产和其他长期资产而收回的现金净额	-	-
收到其他与投资活动有关的现金	2,028,967.46	-
投资活动现金流入小计	**2,028,967.46**	**-**
购建固定资产、无形资产和其他长期资产支付的现金	29,535.38	373,967.00
支付其他与投资活动有关的现金	-	3,592,955.55
投资活动现金流出小计	**29,535.38**	**3,966,922.55**
投资活动产生的现金流量净额	**1,999,432.08**	**-3,966,922.55**
三、筹资活动产生的现金流量：		
吸收投资收到的现金	-	10,180,000.00
取得借款收到的现金	-	-
收到其他与筹资活动有关的现金	-	-
筹资活动现金流入小计	**-**	**10,180,000.00**
偿还债务支付的现金	-	-
分配股利、利润或偿付利息支付的现金	-	-
支付其他与筹资活动有关的现金	-	-
筹资活动现金流出小计	-	-
筹资活动产生的现金流量净额	**-**	**10,180,000.00**
四、汇率变动对现金及现金等价物的影响	-	-
五、现金及现金等价物净增加额	**-1,123,034.84**	**1,367,398.71**
加：期初现金及现金等价物余额	2,099,873.56	732,474.85
六、期末现金及现金等价物余额	**976,838.72**	**2,099,873.56**

所有者权益变动表（2017 年度）

单位：元

项目	2017 年度				
	实收资本	资本公积	盈余公积	未分配利润	所有者权益合计
一、上年年末余额	**11,180,000.00**	**17,398.67**		**-591,191.69**	**10,606,206.98**
加：会计政策变更					
前期差错更正					
二、本年年初余额	**11,180,000.00**	**17,398.67**		**-591,191.69**	**10,606,206.98**
三、本期增减变动金额（减少以“－”号填列）			**42,126.90**	**970,333.82**	**1,012,460.72**
（一）综合收益总额				**1,012,460.72**	**1,012,460.72**
（二）所有者投入和减少资本					
1.所有者投入资本					
2.其他权益工具持有者投入资本					
3.股份支付计入所有者权益的金额					
4.其他					
（三）利润分配			42,126.90	-42,126.90	
1.提取盈余公积			42,126.90	-42,126.90	
2.对所有者（或股东）的分配					
3.其他					
（四）专项储备					
1.本期提取					
2.本期使用					
（五）所有者权益内部结转					
1.资本公积转增资本					
2.盈余公积转增资本					
3.盈余公积弥补亏损					
4.结转重新计量设定受益计划净负债或净资产所产生的变动					
5.其他					
四、本期期末余额	**11,180,000.00**	**17,398.67**	**42,126.90**	**379,142.13**	**11,618,667.70**

所有者权益变动表（2016 年度）

单位：元

项目	2016 年度				
	实收资本	资本公积	盈余公积	未分配利润	所有者权益合计
一、上年年末余额	**1,000,000.00**			**330,512.61**	**1,330,512.61**
加：会计政策变更					
前期差错更正					
二、本年年初余额	**1,000,000.00**			**330,512.61**	**1,330,512.61**
三、本期增减变动金额（减少以“－”号填列）	**10,180,000.00**	**17,398.67**		**-921,704.30**	**9,275,694.37**
（一）综合收益总额				**-904,305.63**	**-904,305.63**
（二）所有者投入和减少资本	**10,180,000.00**				**10,180,000.00**
1.所有者投入资本	**10,180,000.00**				**10,180,000.00**
2.其他权益工具持有者投入资本					
3.股份支付计入所有者权益的金额					
4.其他					
（三）利润分配					
1.提取盈余公积					
2.对所有者（或股东）的分配					
3.其他					
（四）专项储备					
1.本期提取					
2.本期使用					
（五）所有者权益内部结转		**17,398.67**		**-17,398.67**	
1.资本公积转增资本					
2.盈余公积转增资本					
3.盈余公积弥补亏损					
4.结转重新计量设定受益计划净负债或净资产所产生的变动					
5.其他		**17,398.67**		**-17,398.67**	
四、本期期末余额	**11,180,000.00**	**17,398.67**	**-**	**-591,191.69**	**10,606,206.98**

4、最近两年更换会计师事务所情况

公司最近两年报告期 2016 年度、2017 年度的财务报表由大信会计师事务所（特殊普通合伙）审计。2016 年 7 月整体变更为股份有限公司时，聘请中兴财光华会计师事务所（特殊普通合伙）以公司 2016 年 1 月 31 日为基准日对公司进行了审计。

（三）内部控制的有效性

公司按照《企业内部控制基本规范》（财会[2008]7号）、《企业内部控制应用指引》及《内部会计控制规范——基本规范（试行）》的规范标准建立了内控制度，在日常管理中严格执行、持续改进，以不断完善财务工作。公司严格执行《中国人民共和国会计法》、《会计人员职权条例》、《会计人员工作规则》等法律法规关于会计核算一般原则、会计凭证和账簿等事项的规定。

公司设立了独立的财务部门，配备了3名专职的财务人员（其中一名财务人员由公司董事兼任），建立了独立的会计核算体系。公司以持续经营为基础，根据实际发生的交易和事项，按照财政部于2006年2月15日及其后颁布和修订的41项具体会计准则、企业会计准则应用指南、企业会计准则解释及其他相关规定进行会计核算，其会计核算符合现行会计基础工作规范要求。随着公司业务量和营业范围的扩大，公司将逐步扩充财务人员配置。

二、主要会计政策、会计估计及其变更情况

（一）遵循企业会计准则的声明

本公司财务报表以持续经营假设为基础，根据实际发生的交易和事项，按照财政部发布的《企业会计准则——基本准则》（财政部令第 33 号发布、财政部令第 76 号修订）、于 2006 年 2 月 15 日及其后颁布和修订的 41 项具体会计准则、企业会计准则应用指南、企业会计准则解释及其他相关规定（以下合称“企业会计准则”），以及中国证券监督管理委员会《公开发行证券的公司信息披露编报规则第 15 号——财务报告的一般规定》（2014 年修订）的披露规定编制。

本公司编制的财务报表符合《企业会计准则》的要求，真实、完整地反映了本公司 2017 年 12 月 31 日、2016 年 12 月 31 日的财务状况、2017 年度、2016

年度的经营成果和现金流量等相关信息。

（二）会计期间

本公司会计年度为公历年度，即每年 1 月 1 日起至 12 月 31 日止。本报告期间为 2016 年 1 月 1 日至 2017 年 12 月 31 日。

（三）营业周期

本公司以一年 12 个月作为正常营业周期，并以营业周期作为资产和负债的流动性划分标准。

（四）记账本位币

本公司以人民币为记账本位币。

（五）现金及现金等价物的确定标准

本公司在编制现金流量表时所确定的现金，是指本公司库存现金以及可以随时用于支付的存款。在编制现金流量表时所确定的现金等价物，是指持有的期限短、流动性强、易于转换为已知金额现金、价值变动风险很小的投资。

（六）外币业务及外币财务报表折算

本公司对发生的外币交易，采用交易发生日即期汇率折合本位币入账。资产负债表日外币货币性项目按资产负债表日即期汇率折算，因该日的即期汇率与初始确认时或者前一资产负债表日即期汇率不同而产生的汇兑差额，除符合资本化条件的外币专门借款的汇兑差额在资本化期间予以资本化计入相关资产的成本外，均计入当期损益。以历史成本计量的外币非货币性项目，仍采用交易发生日的即期汇率折算，不改变其记账本位币金额。以公允价值计量的外币非货币性项目，采用公允价值确定日的即期汇率折算，折算后的记账本位币金额与原记账本位币金额的差额，作为公允价值变动(含汇率变动)处理，计入当期损益或确认为其他综合收益。

（七）金融工具

1、金融工具的分类及确认

金融工具划分为金融资产或金融负债。本公司成为金融工具合同的一方时，确认为一项金融资产或金融负债。

金融资产于初始确认时分类为：以公允价值计量且其变动计入当期损益的金融资产、持有至到期投资、应收款项、可供出售金融资产。除应收款项以外的金融资产的分类取决于本公司及其子公司对金融资产的持有意图和持有能力等。金融负债于初始确认时分类为：以公允价值计量且其变动计入当期损益的金融负债以及其他金融负债。

以公允价值计量且其变动计入当期损益的金融资产包括持有目的为短期内出售的金融

资产；应收款项是指在活跃市场中没有报价、回收金额固定或可确定的非衍生金融资产；可供出售金融资产包括初始确认时即被指定为可供出售的非衍生金融资产及未被划分为其他类的金融资产；持有至到期投资是指到期日固定、回收金额固定或可确定，且管理层有明确意图和能力持有至到期的非衍生金融资产。

2、金融工具的计量

本公司金融资产或金融负债初始确认按公允价值计量。后续计量分类为：以公允价值计量且其变动计入当期损益的金融资产、可供出售金融资产及以公允价值计量且其变动计入当期损益的金融负债按公允价值计量；持有到期投资、贷款和应收款项以及其他金融负债按摊余成本计量；在活跃市场中没有报价且其公允价值不能可靠计量的权益工具投资，以及与该权益工具挂钩并须通过交付该权益工具结算的衍生金融资产或者衍生金融负债，按照成本计量。本公司金融资产或金融负债后续计量中公允价值变动形成的利得或损失，除与套期保值有关外，按照如下方法处理：①以公允价值计量且其变动计入当期损益的金融资产或金融负债公允价值变动形成的利得或损失，计入公允价值变动损益。②可供出售金融资产的公允价值变动计入其他综合收益。

3、本公司对金融资产和金融负债的公允价值的确认方法

如存在活跃市场的金融工具，以活跃市场中的报价确定其公允价值；如不存在活跃市场的金融工具，采用估值技术确定其公允价值。估值技术主要包括市场法、收益法和成本法。

4、金融资产负债转移的确认依据和计量方法

金融资产所有权上几乎所有的风险和报酬转移时，或既没有转移也没有保留金融资产所有权上几乎所有的风险和报酬，但放弃了对该金融资产控制的，应当

终止确认该项金融资产。金融资产满足终止确认条件的，将所转移金融资产的账面价值与因转移而收到的对价和原直接计入其他综合收益的公允价值变动累计额之和的差额部分，计入当期损益。部分转移满足终止确认条件的，将所转移金融资产整体的账面价值，在终止确认部分和未终止确认部分之间，按照各自的相对公允价值进行分摊。

金融负债的现时义务全部或部分已经解除的，则应终止确认该金融负债或其一部分。

5、金融资产减值

以摊余成本计量的金融资产发生减值时，按预计未来现金流量(不包括尚未发生的未来信用损失)现值低于账面价值的差额，计提减值准备。如果有客观证据表明该金融资产价值已恢复，且客观上与确认该损失后发生的事项有关，原确认的减值损失予以转回，计入当期损益。

当有客观证据表明可供出售金融资产发生减值时，原直接计入股东权益的因公允价值下降形成的累计损失予以转出并计入减值损失。对已确认减值损失的可供出售债务工具投资，在期后公允价值上升且客观上与确认原减值损失后发生的事项有关的，原确认的减值损失予以转回并计入当期损益。对已确认减值损失的可供出售权益工具投资，期后公允价值上升直接计入股东权益。

（八）应收款项

本公司应收款项主要包括应收账款和其他应收款。在资产负债表日有客观证据表明其发生了减值的，本公司根据其账面价值与预计未来现金流量现值之间差额确认减值损失。

1、单项金额重大并单项计提坏账准备的应收款项

单项金额重大的判断依据或金额标准	余额为 10 万元以上的应收账款\余额为 10 万元以上的其他应收款
单项金额重大并单项计提坏账准备的计提方法	当存在客观证据表明本公司将无法按应收款项的原有条款收回所有款项时，根据其预计未来现金流量现值低于其账面价值的差额，单独进行减值测试，计提坏账准备

2、按信用风险组合计提坏账准备的应收款项

本公司对单项金额不重大以及金额重大但单项测试未发生减值的应收款项，按信用风险特征的相似性和相关性对金融资产进行分组。这些信用风险通常反映

债务人按照该等资产的合同条款偿还所有到期金额的能力，并且与被检查资产的未来现金流量测算相关。

A. 不同组合的确定依据：

项 目	确定组合的依据
账龄组合	单独测试并单独计提坏账准备的应收款项外，其他应收款项按账龄组合划分

B. 不同组合计提坏账准备的计提方法：

账龄	应收账款计提比例（%）	其他应收款计提比例（%）
1 年以内	5	5
1 至 2 年	10	10
2 至 3 年	50	50
3 年以上	100	100

公司对控股股东、实际控制人及其控制的企业的应收款项，由于坏账风险小，目前均已收回，且未来挂牌后将规范和清理，故不计提坏账准备。

3、单项金额虽不重大但单项计提坏账准备的应收账款

单项计提坏账准备的理由	单项金额虽不重大但单项计提坏账准备的应收款项是指单项金额虽不重大但已涉及诉讼事项或已有客观证据表明很有可能形成损失的应收款项。
坏账准备的计提方法	对单项金额虽不重大但已涉及诉讼事项或已有客观证据表明很有可能形成损失的应收款项需单独进行减值测试，根据其预计未来现金流量（不包括尚未发生的未来信用损失）按原实际利率折现的现值低于其账面价值的差额，确认为减值损失，计入当期损益。

坏账损失确认标准：A、债务人破产或死亡，以其破产财产或遗产依法清偿后，仍然不能收回的款项。B、债务人逾期未履行偿债义务，并且具有明显特征表明确实不能收回的款项。

以上确实不能收回的款项，报经董事会批准后作为坏账转销。

（九）固定资产

1、固定资产确认条件

固定资产指为生产商品、提供劳务、出租或经营管理而持有的，使用寿命超过一个会计年度的有形资产。同时满足以下条件时予以确认：与该固定资产有关的经济利益很可能流入企业；该固定资产的成本能够可靠地计量。

2、固定资产分类和折旧方法

本公司固定资产主要分为：电子设备、办公设备等；折旧方法采用年限平均法。根据各类固定资产的性质和使用情况，确定固定资产的使用寿命和预计净残值，并在年度终了，对固定资产的使用寿命、预计净残值和折旧方法进行复核，如与原先估计数存在差异的，进行相应的调整。

资产类别	预计使用寿命（年）	预计净残值率（%）	年折旧率（%）
办公设备	5	5	19.00
电子设备及其他	5	5	19.00

（十）借款费用

1、借款费用资本化的确认原则

本公司发生的借款费用，可直接归属于符合资本化条件的资产的购建或者生产的，予以资本化，计入相关资产成本；其他借款费用，在发生时根据其发生额确认为费用，计入当期损益。符合资本化条件的资产，是指需要经过相当长时间的购建或者生产活动才能达到预定可使用或者可销售状态的固定资产、投资性房地产和存货等资产。

2、资本化金额计算方法

资本化期间，是指从借款费用开始资本化时点到停止资本化时点的期间。借款费用暂停资本化的期间不包括在内。在购建或生产过程中发生非正常中断、且中断时间连续超过 3 个月的，应当暂停借款费用的资本化。

借入专门借款，按照专门借款当期实际发生的利息费用，减去将尚未动用的借款资金存入银行取得的利息收入或进行暂时性投资取得的投资收益后的金额确定；占用一般借款按照累计资产支出超过专门借款部分的资产支出加权平均数乘以所占用一般借款的资本化率计算确定，资本化率为一般借款的加权平均利率；借款存在折价或溢价的，按照实际利率法确定每一会计期间应摊销的折价或溢价金额，调整每期利息金额。

实际利率法是根据借款实际利率计算其摊余折价或溢价或利息费用的方法。其中实际利率是借款在预期存续期间的未来现金流量，折现为该借款当前账面价值所使用的利率。

（十一）无形资产

1、无形资产的计价方法

本公司无形资产按照成本进行初始计量。购入的无形资产，按实际支付的价款和相关支出作为实际成本。投资者投入的无形资产，按投资合同或协议约定的价值确定实际成本，但合同或协议约定价值不公允的，按公允价值确定实际成本。自行开发的无形资产，其成本为达到预定用途前所发生的支出总额。

本公司无形资产后续计量方法分别为：使用寿命有限无形资产采用直线法摊销，并在年度终了，对无形资产的使用寿命和摊销方法进行复核，如与原先估计数存在差异的，进行相应的调整；使用寿命不确定的无形资产不摊销，但在年度终了，对使用寿命进行复核，当有确凿证据表明其使用寿命是有限的，则估计其使用寿命，按直线法进行摊销。

2、使用寿命不确定的判断依据

本公司将无法预见该资产为公司带来经济利益的期限，或使用期限不确定等无形资产确定为使用寿命不确定的无形资产。使用寿命不确定的判断依据为：来源于合同性权利或其他法定权利，但合同规定或法律规定无明确使用年限；综合同行业情况或相关专家论证等，仍无法判断无形资产为公司带来经济利益的期限。

每年年末，对使用寿命不确定无形资产使用寿命进行复核，主要采取自下而上的方式，由无形资产使用相关部门进行基础复核，评价使用寿命不确定判断依据是否存在变化等。

3、内部研究开发项目的研究阶段和开发阶段具体标准，以及开发阶段支出符合资本化条件的具体标准

内部研究开发项目研究阶段的支出，于发生时计入当期损益；开发阶段的支出，满足确认为无形资产条件的转入无形资产核算。

（十二）资产减值

长期股权投资、采用成本模式计量的投资性房地产、固定资产、在建工程、采用成本模式计量的无形资产等长期资产于资产负债表日存在减值迹象的，进行减值测试。减值测试结果表明资产的可收回金额低于其账面价值的，按其差额计提减值准备并计入减值损失。

可收回金额为资产的公允价值减去处置费用后的净额与资产预计未来现金

流量的现值两者之间的较高者。资产减值准备按单项资产为基础计算并确认，如果难以对单项资产的可收回金额进行估计的，以该资产所属的资产组确定资产组的可收回金额。资产组是能够独立产生现金流入的最小资产组合。

在财务报表中单独列示的商誉，无论是否存在减值迹象，至少每年进行减值测试。减值测试时，商誉的账面价值分摊至预期从企业合并的协同效应中受益的资产组或资产组组合。测试结果表明包含分摊的商誉的资产组或资产组组合的可收回金额低于其账面价值的，确认相应的减值损失。减值损失金额先抵减分摊至该资产组或资产组组合的商誉的账面价值，再根据资产组或资产组组合中除商誉以外的其他各项资产的账面价值所占比重，按比例抵减其他各项资产的账面价值。

上述资产减值损失一经确认，以后期间不予转回价值得以恢复的部分。

（十三）长期待摊费用

本公司长期待摊费用是指已经支出，但受益期限在一年以上（不含一年）的各项费用。长期待摊费用按费用项目的受益期限分期摊销。若长期待摊的费用项目不能使以后会计期间受益，则将尚未摊销的该项目的摊余价值全部转入当期损益。

（十四）职工薪酬

职工薪酬，是指企业为获得职工提供的服务或解除劳动关系而给予的各种形式的报酬或补偿。职工薪酬主要包括短期薪酬、离职后福利、辞退福利和其他长期职工福利。

1、短期薪酬

在职工为本公司提供服务的会计期间，将实际发生的短期薪酬确认为负债，并计入当期损益，其他会计准则要求或允许计入资产成本的除外。本公司发生的职工福利费，在实际发生时根据实际发生额计入当期损益或相关资产成本。职工福利费为非货币性福利的，按照公允价值计量。企业为职工缴纳的医疗保险费、工伤保险费、生育保险费等社会保险费和住房公积金，以及按规定提取的工会经费和职工教育经费，在职工提供服务的会计期间，根据规定的计提基础和计提比例计算确定相应的职工薪酬金额，并确认相应负债，计入当期损益或相关资产成

本。

2、离职后福利

本公司在职工提供服务的会计期间，根据设定提存计划计算的应缴存金额确认为负债，并计入当期损益或相关资产成本。根据预期累计福利单位法确定的公式将设定受益计划产生的福利义务归属于职工提供服务的期间，并计入当期损益或相关资产成本。

3、辞退福利

企业向职工提供辞退福利时，在下列两者孰早日确认辞退福利产生的职工薪酬负债，并计入当期损益：企业不能单方面撤回因解除劳动关系计划或裁减建议所提供的辞退福利时；企业确认与涉及支付辞退福利的重组相关的成本或费用时。

4、其他长期职工福利

本公司向职工提供的其他长期职工福利，符合设定提存计划条件的，应当有关设定提存计划的规定进行处理；除此外，根据设定受益计划的有关规定，确认和计量其他长期职工福利净负债或净资产。

（十五）收入

1、销售商品收入

销售的商品在同时满足下列条件时，按从购货方已收或应收的合同或协议价款的金额确认销售商品收入：①已将商品所有权上的主要风险和报酬转移给购货方；②既没有保留通常与所有权相联系的继续管理权，也没有对已售出的商品实施有效控制；③收入的金额能够可靠地计量；④相关的经济利益很可能流入企业；⑤相关的已发生或将发生的成本能够可靠地计量。

2、让渡资产所有权收入

与交易相关的经济利益很可能流入企业，收入的金额能够可靠地计量时，分别下列情况确定让渡资产使用权收入金额：

1）利息收入金额，按照他人使用本企业货币资金的时间和实际利率计算确定。

2）使用费收入金额，按照有关合同或协议约定的收费时间和方法计算确定。

3、提供劳务收入

在资产负债表日提供劳务交易的结果能够可靠估计的，采用完工百分比法确认提供劳务收入。提供劳务交易的完工进度，依据已完工作的测量确定。

提供劳务交易的结果能够可靠估计是指同时满足：

A．收入的金额能够可靠地计量；

B．相关的经济利益很可能流入企业；

C．交易的完工程度能够可靠地确定；

D．交易中已发生和将发生的成本能够可靠地计量。

在资产负债表日提供劳务交易结果不能够可靠估计的，分别下列情况处理：

①已经发生的劳务成本预计能够得到补偿的，按照已经发生的劳务成本金额确认提供劳务收入，并按相同金额结转劳务成本。

②已经发生的劳务成本预计不能够得到补偿的，将已经发生的劳务成本计入当期损益，不确认提供劳务收入。

4、本公司的收入具体确认原则：

公司主营业务为向客户提供市场调查研究服务。收入确认具体方法为：在市场调查报告、调查数据等相关调研成果、数据审核结果交付客户并取得客户项目完工确认函时确认收入。

（十六）政府补助

1、与资产相关的政府补助会计处理

取得的、用于购建或以其他方式形成长期资产的政府补助，确认为与资产相关的政府补助，与资产相关的政府补助，确认为递延收益，自相关资产可供使用时起，按照相关资产的预计使用期限，将递延收益平均分摊转入当期损益。

2、与收益相关的政府补助会计处理

除与资产相关的政府补助之外的政府补助，确认为与收益相关的政府补助。分别下列情况处理：用于补偿企业以后期间的相关费用或损失的，确认为递延收益，并在确认相关费用的期间，计入当期损益；用于补偿企业已发生的相关费用或损失的，直接计入当期损益。

区分与资产相关政府补助和与收益相关政府补助的具体标准

若政府文件未明确规定补助的对象，将该政府补助划分为与资产相关或与收益相关的判断依据：①政府文件明确了补助所针对的特定项目的，根据该特定项目的预算中将形成资产的支出金额和计入费用的支出金额的相对比例进行划分，对该划分比例需在每个资产负债表日进行复核，必要时进行变更；②政府文件中对用途仅作一般性表述，没有指明特定项目的，作为与收益相关的政府补助。

（十七）递延所得税资产和递延所得税负债

1、根据资产、负债的账面价值与其计税基础之间的差额（未作为资产和负债确认的项目按照税法规定可以确定其计税基础的，确定该计税基础为其差额），按照预期收回该资产或清偿该负债期间的适用税率计算确认递延所得税资产或递延所得税负债。

2、递延所得税资产的确认以很可能取得用来抵扣可抵扣暂时性差异的应纳税所得额为限。资产负债表日，有确凿证据表明未来期间很可能获得足够的应纳税所得额用来抵扣可抵扣暂时性差异的，确认以前会计期间未确认的递延所得税资产。如未来期间很可能无法获得足够的应纳税所得额用以抵扣递延所得税资产的，则减记递延所得税资产的账面价值。

3、对与子公司及联营企业投资相关的应纳税暂时性差异，确认递延所得税负债，除非本公司能够控制暂时性差异转回的时间且该暂时性差异在可预见的未来很可能不会转回。对与子公司及联营企业投资相关的可抵扣暂时性差异，当该暂时性差异在可预见的未来很可能转回且未来很可能获得用来抵扣可抵扣暂时性差异的应纳税所得额时，确认递延所得税资产。

（十八）租赁

经营租赁的会计处理方法：经营租赁的租金支出在租赁期内按照直线法计入相关资产成本或当期损益。

（十九）主要会计政策变更、会计估计变更的说明

财政部于 2014 年修订和新颁布了《企业会计准则第 2 号—长期股权投资》等八项企业会计准则，除《企业会计准则第 37 号—金融工具列报》从 2014 年度及以后期间实施外，其他准则从 2014 年 7 月 1 日起在执行企业会计准则的企业实施。本公司根据准则规定重新厘定了相关会计政策，本次会计政策变更未对本

期财务报表产生影响。

三、最近两年的主要会计数据和财务指标

（一）盈利能力分析

项目	2017 年度	2016 年度
营业收入（元）	11,022,700.30	5,980,716.38
净利润（元）	1,012,460.72	-904,305.63
归属于申请挂牌公司的净利润（元）	1,012,460.72	-904,305.63
毛利率（%）	43.42	42.68
净资产收益率（%）	10.44	-8.90
扣除非经常性损益后的净资产收益率（%）	10.45	-8.90
基本每股收益（元/股）	0.10	-0.09

2016 年度、2017 年度，公司营业收入分别为 598.07 万元、1,102.27 万元。报告期内，公司营业收入增幅较大，主要原因见本节“四、报告期利润形成的有关情况”之“（二）营业收入构成及变动情况”之“2、按照业务类别划分的营业收入构成”。

2016 年度、2017 年度，公司毛利率分别为 42.68%、43.42%，报告期内，公司毛利率较为稳定。

（二）偿债能力分析

项目	2017 年 12 月 31 日	2016 年 12 月 31 日
资产负债率（%）	17.23	6.21
流动比率（倍）	5.50	14.54
速动比率（倍）	5.50	14.54

2016 年 12 月 31 日、2017 年 12 月 31 日，公司的资产负债率分别为 6.21%、17.23%，有所上涨；2016 年 12 月 31 日、2017 年 12 月 31 日，流动比率分别为 14.54、5.50；速动比率分别为 14.54、5.50，公司短期偿债能力有所下降。

其主要原因为：公司主要业务来源于同行业咨询公司的转包、分包，终端客户确认项目的时间周期延长，同时客户为延迟付款也逐渐延迟确认项目，在此背景下，公司的劳务费结算周期由 2016 年的 1 个月左右延长到 2017 年的 2-3 个月，公司应付账款余额明显增长，由 2016 年末的 40.55 万元增至 161.04 万元，与此同时，应交税费由 2016 年末的 1.21 万元增至 51.56 万元，致使公司流动负债、

负债总额由 2016 年末的 70.22 万元增至 241.86 万元，增长率为 242.84%。报告期内，公司流动资产、资产总额、流动负债、负债总额都呈现了上涨，资产、负债增长速度不一致，使得报告期内，公司资产负债率有所上涨、流动比率和速动比率有所降低。

报告期内各期末，公司均不存在银行借款，综上所述，公司资产负债率较低，流动比率、速动比率较高，公司偿债能力较强。

（三）营运能力分析

项目	2017 年度	2016 年度
应收账款周转率（次）	1.09	1.38
存货周转率（次）	-	-

2016 年度、2017 年度，公司应收账款周转率分别为 1.38 次、1.09 次，周转率较低，同行业特点相符。

（四）现金流量分析

单位：元

项目	2017 年度	2016 年度
经营活动产生的现金流量净额	-3,122,466.92	-4,845,678.73
投资活动产生的现金流量净额	1,999,432.08	-3,966,922.55
筹资活动产生的现金流量净额	-	10,180,000.00
现金及现金等价物净增加额	-1,123,034.84	1,367,398.71

1、经营活动现金流量分析

项目	2017 年度	2016 年度
经营活动产生的现金流量净额（元）	-3,122,466.92	-4,845,678.73
每股经营活动产生的现金流量净额(元)	-0.28	-0.43

经营活动现金流入主要来源于“销售商品、提供劳务收到的现金”和“收到其他与经营活动有关的现金”。2016 年度、2017 年度，“销售商品、提供劳务收到的现金”分别为 203.86 万元、547.60 万元，与各期的营业收入的差异主要是因为当期应收账款的增减变动所致，具体变动情况详见“5、大额现金流量变动项目分析”之“（1）销售商品、提供劳务收到的现金”。

经营活动现金流出主要为“购买商品、接受劳务支付的现金”和“支付其他与经营活动有关的现金”。2016 年度、2017 年度，“购买商品、接受劳务支付的现

金”分别为 118.98 万元、332.64 万元，与各期的营业成本的差异主要是当期应付职工薪酬、折旧等所致，具体变动情况详见“5、大额现金流量变动项目分析”之“（2）购买商品、接受劳务支付的现金”。

2016 年、2017 年度经营活动产生的现金流量净额分别为-484.57 万元、-312.25 万元，报告期内，公司经营活动产生的现金流为负，主要受公司经营性应收项目变动的影响。

经营活动产生的现金流量净额与净利润不完全匹配，差异详见本节“4、经营活动现金流量净额与净利润的匹配性”。

2、投资活动产生的现金流量分析

2016 年度、2017 年度投资活动产生的现金流量净额分别为-396.69 万元、199.94 万元。公司投资活动现金流主要由购买办公家具、电子设备等支付的现金所产生。

3、筹资活动产生的现金流量分析

2016 年度、2017 年度，筹资活动产生的现金流量净额分别为 1,018.00 万元、0.00 万元。公司筹资活动流入的现金为收到各股东的投资款所产生。

4、经营活动现金流量净额与净利润的匹配性

报告期内，将公司净利润调节为经营活动现金流量的过程如下表所示：

单位：元

项目	2017 年度	2016 年度
1、将净利润调节为经营活动现金流量：		
净利润	1,012,460.72	-904,305.63
加：资产减值准备	421,774.38	209,267.17
固定资产折旧、油气资产折耗、生产性生物资产折旧	91,120.32	78,255.18
无形资产摊销	5,040.00	3,040.02
长期待摊费用摊销	180,851.28	153,351.31
处置固定资产、无形资产和其他长期资产的损失（收益以“－”号填列）	-	-
固定资产报废损失（收益以“－”号填列）	-	-
公允价值变动损失（收益以“－”号填列）	-	-
财务费用（收益以“－”号填列）	-79,373.16	-60,501.50
投资损失（收益以“－”号填列）	-	-
递延所得税资产减少（增加以“－”号填列）	116,250.98	-274,011.38
递延所得税负债增加（减少以“－”号填列）	-	-

项目	2017 年度	2016 年度
存货的减少（增加以“－”号填列）	-	-
经营性应收项目的减少（增加以“－”号填列）	-6,605,362.88	-3,845,600.81
经营性应付项目的增加（减少以“－”号填列）	1,736,851.44	-205,173.10
其他	-2,080.00	-
经营活动产生的现金流量净额	-3,122,466.92	-4,845,678.73
2、不涉及现金收支的重大投资和筹资活动：		
债务转为资本	-	-
一年内到期的可转换公司债券	-	-
融资租入固定资产	-	-
3、现金及现金等价物净变动情况：	-	-
现金的期末余额	976,838.72	2,099,873.56
减：现金的期初余额	2,099,873.56	732,474.85
加：现金等价物的期末余额	-	-
减：现金等价物的期初余额	-	-
现金及现金等价物净增加额	-1,123,034.84	1,367,398.71

由上表可以看出，公司经营活动产生的现金流量净额和净利润产生的差异主要影响因素是经营性应收项目、经营性应付项目。

5、大额现金流量变动项目分析

（1）销售商品、提供劳务收到的现金

销售商品、提供劳务收到的现金符合以下逻辑关系：

销售商品、提供劳务收到的现金＝营业收入＋增值税销项税额＋预收账款余额的增加-应收账款余额的增加-应收票据的增加

销售商品、提供劳务收到的现金与相关会计科目勾稽关系如下表所示：

单位：元

项目	2017 年度	2016 年度
营业收入	11,022,700.30	5,980,716.38
加：应交税金—增值税（销项）	647,366.88	214,432.00
加：预收账款（期末-期初）	-	-
加：应收票据（期初-期末）	-	-
加：应收账款（期初-期末）	-6,194,058.01	-4,156,575.60
加：长期应收款（期初-期末）	-	-
减：资产减值损失	421,774.38	-23,427.93
减：坏账准备（期初-期末）	-421,774.38	23,427.93
销售商品、提供劳务收到的现金	**5,476,009.17**	**2,038,572.78**

（2）购买商品、提供劳务支付的现金

购买商品、接受劳务支付的现金符合以下逻辑关系：

购买商品、接受劳务支付的现金=营业成本＋增值税进项税额＋存货增加额＋预付账款增加—相关应付账款增加—相关应付票据增加—营业成本及存货增加中支付的人工、计提折旧等非现金支出

购买商品、接受劳务支付的现金与相关会计科目的勾稽关系如下表所示：

单位：元

项目	2017 年度	2016 年度
营业成本	6,236,304.52	3,428,079.04
加：应交税金—增值税（进项）	63,327.14	11,320.75
减：应付账款（期末-期初）	1,204,828.17	405,548.81
减：预付账款（期初-期末）	-	177,080.00
减：生产成本—工资福利	1,278,642.90	1,158,744.99
减：生产成本—与工资有关的其他费用	322,862.57	373,047.67
减：生产成本—折旧、折耗、摊销	3,999.96	1,999.98
减：生产成本—租金	162,857.50	133,170.75
购买商品、接受劳务支付的现金	**3,326,440.56**	**1,189,807.59**

（3）收到其他与经营活动有关的现金

单位：元

项目	2017 年度	2016 年度
加：利息收入	7,849.58	18,521.47
加：营业外收入—其他	8.94	-
加：往来款	-	150,517.19
合计	**7,858.52**	**169,038.66**

（4）支付其他与经营活动有关的现金

单位：元

项目	2017 年度	2016 年度
销售、管理付现费用	1,298,972.03	2,106,012.78
财务费用手续费	18,202.06	15,525.49
往来款	250,592.80	525,083.24
税收滞纳金罚款等其他支出	3,437.99	0.77
合计	**1,571,204.88**	**2,646,622.28**

（5）购建固定资产、无形资产和其他长期资产支付的现金

单位：元

项目	2017 年度	2016 年度

项目	2017 年度	2016 年度
加：固定资产	31,615.38	241,467.00
减：其他应付款（期末-期初）	-	-92,500.00
加：无形资产	-	40,000.00
减：固定资产捐赠	2,080.00	-
合计	**29,535.38**	**373,967.00**

（6）吸收投资收到的现金

单位：元

项目	2017 年度	2016 年度
股本	-	10,180,000.00
加：资本公积增加	-	17,398.67
加：盈余公积增加	43,019.36	-
减：利润分配内部结转	43,019.36	17,398.67
合计	-	**10,180,000.00**

（五）获现能力分析

单位：元

项目	2017 年度	2016 年度
经营活动产生的现金流量净额（万元）	-312.25	-484.57
每股经营活动产生的现金流量净额（元）	-0.28	-0.43
销售获现比率	0.50	0.34

注：销售获现比率=销售商品、提供劳务收到的现金/营业收入

报告期内，公司经营活动产生的现金流量净额呈现一定幅度波动，且持续为负，与当期净利润存在一定的不匹配，差异详见“（五）现金流量分析”之“4、经营活动现金流量净额与净利润的匹配性”。2016 年度、2017 年度，公司销售获现比分别为 0.34、0.50，公司获现比率相对较低，公司所处行业为“调查和咨询服务”业，其业务类型多为公司提交劳务成果后，客户在进行回款，致使获现比率较低。

四、报告期内利润形成的有关情况

（一）收入确认方法

1、公司主营业务收入的确认原则

公司已将商品所有权上的主要风险和报酬转移给购买方；既没有保留与所有权相联系的继续管理权，也没有对已售出的商品实施有效控制；收入的金额能够

可靠地计量；相关的经济利益很可能流入企业；相关的已发生或将发生的成本能够可靠地计量时，确认商品销售收入实现。

公司在资产负债表日，当提供劳务的收入金额能够可靠计量；相关的经济利益很可能流入企业；交易的完工进度能够可靠地确定且交易中已发生和将发生的成本能够可靠地计量，按完工百分比法确认提供劳务收入。

2、各类主营收入确认的具体方法

公司主营业务为向客户提供市场调查研究服务。收入确认具体方法为：在市场调查报告、调查数据等相关调研成果、数据审核结果交付客户并取得客户项目完工确认函时确认收入。

（二）营业收入构成及变动情况

1、营业收入的构成

报告期内，公司营业收入构成如下：

单位：元

项 目	2017 年度		2016 年度	
	金额	占比（%）	金额	占比（%）
主营业务收入	11,022,700.30	100.00	5,980,716.38	100.00
其他业务收入	-	-	-	-
合 计	**11,022,700.30**	**100.00**	**5,980,716.38**	**100.00**

公司自成立以来，一直专注于行业市场研究、市场调研、行业信息咨询等服务。随着公司人员、技术和资金的不断投入，市场开发力度不断加强，服务范围不断扩大，公司的业务规模迅速扩大。

2016 年度、2017 年度主营业务收入占营业收入的比重分别为 100.00%、100.00%，主营业务明确。

2、按照业务类别划分的主营业务收入构成

单位：元

业务类别	2017 年度		2016 年度	
	金额	占比（%）	金额	占比（%）
数据采集	10,860,250.52	98.53	5,253,712.38	87.84
数据审核	125,205.44	1.14	727,004.00	12.16
数据研究	37,244.34	0.34	-	-
合计	**11,022,700.30**	**100.00**	**5,980,716.38**	**100.00**

2016 年度、2017 年度公司营业收入分别为 598.07 万元、1,102.27 万元，增幅较大，其主要原因为：

（1）营销人员增加

公司在 2017 年度，引进数名行业经验丰富的销售人员，同时将原有管理部门部分人员调整至销售部门使其努力开拓业务，致使公司销售渠道、运营效率显著提升。

（2）业内口碑、影响力进一步提升

公司经过多年的发展，在行业内具备一定的影响力，公司 2016 年度多次参加中国信息协会市场研究业分会组织举办的相关会议，扩大自身影响力。业内口碑、影响力的进一步提升，致使公司业内知名度变高，业务量变大。

（3）公司变更为一般纳税人

公司 2016 年 12 月 1 日之前按增值税小规模纳税人税率 3%缴纳，根据《增值税一般纳税人资格认定管理办法》的相关规定，自 2016 年 12 月 1 日之后按照一般纳税人税率 6%缴纳。

国有企业等大型企业在进行市场调研、数据采集等采购时，采用招标形式进行。在实务操作中，标的公司通常要求投标企业为一般纳税人，因此 2016 年度之前，公司无法承接本类业务，公司在 2016 年末变更为一般纳税人后，积极拓展此类业务，2017 年度通过招投标实现对客户中石油、中石化共计 117.63 万元。

（4）部分老客户订单显著增加

由于公司务实高效的服务质量，公司获得了老客户的一致认可，业务合作的规模逐年增加。比如 2017 年，公司大客户慧辰资道中标中国移动多项调查业务，中标项目多、金额大，瑞索股份因优质、高效的服务质量，良好、融洽的合作关系而获得了更多的分包业务，使得公司营收规模明显增加。

公司的主营业务主要由数据采集、数据审核和数据研究构成。报告期内，各项业务收入占比详情如下图所示：

2016 年度、2017 年度，数据审核占公司主营业务收入的比重分别为 12.16%和 1.14%，下降明显，其主要原因为：在主观方面，公司 2017 年度有意缩减数据审核业务；客观方面，公司获取的数据采集业务产生的数据审核工作足以满足公司现有数据审核员工，公司无暇再度承接外部专项数据审核业务，详情参见本节之“（四）毛利率变动趋势及原因分析”部分。

3、按照地区划分的主营业务收入构成

单位：元

项 目	2017 年度		2016 年度	
	金额	占比（%）	金额	占比（%）
北京地区	7,857,678.34	71.29	5,107,313.52	85.40
非北京地区	3,165,021.96	28.71	873,402.86	14.60
合计	**11,022,700.30**	**100.00**	**5,980,716.38**	**100.00**

将报告期内公司主营业务收入划分为北京地区和非北京地区，2016 年度、2017 年度两部分营业收入占比如下图所示：

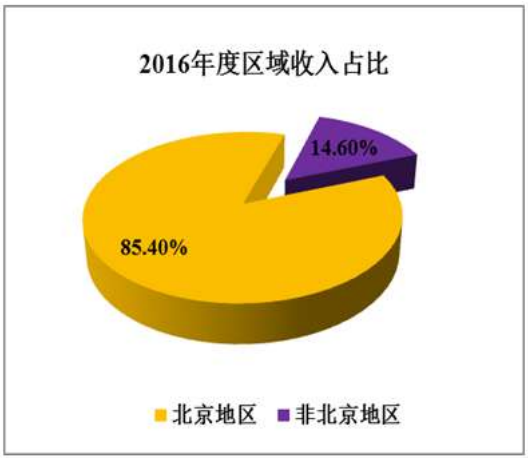

报告期内，公司业务主要集中在北京地区。公司注册地址在北京市，以北

京为公司业务起家地，核心管理团队均具有多年在北京工作的经历背景，公司在该区域市场中已经形成了良好的客户合作关系、良好的公司形象、丰富的项目经验等，致使北京地区业务收入占比较高；北京地区占比收入由 2016 年度的 85.40% 下降至 2017 年度的 71.29%，其主要原因为 2017 年年度，公司通过招投标途径成功开拓北京地区外的中石油、中石化类项目所致。

（三）营业成本的有关情况

1、营业成本核算具体方法

能够直接归集到项目的差旅费、信息采集费、员工工资及福利等在发生时按项目进行归集，结转至成本；不能直接归集到项目上的房租、固定资产折旧、长期待摊费用（装修费）等间接费用，按实际发生时计入主营业务成本，年底按照项目收入为基础进行比例分摊到项目上。

2、营业成本的构成情况如下：

（1）营业成本的构成

单位：元

项目	2017 年度		2016 年度	
	金额	占比（%）	金额	占比（%）
主营业务成本	6,236,304.52	100.00	3,428,079.04	100.00
其他业务成本	-	-	-	-
合计	**6,236,304.52**	**100.00**	**3,428,079.04**	**100.00**

2016 年度、2017 年度公司主营业务成本分别为 342.81 万元、623.63 万元，同公司当期主营业务收入相匹配。

（2）按业务类别划分的主营业务成本构成

单位：元

项　目	2017 年度		2016 年度	
	金额	占比（%）	金额	占比（%）
数据采集	6,080,570.45	97.50	3,045,514.95	88.84
数据审核	131,479.42	2.11	382,564.09	11.16
数据研究	24,254.65	0.39	-	-
合　计	**6,236,304.52**	**100.00**	**3,428,079.04**	**100.00**

（四）毛利率变动趋势及原因分析

1、毛利率变动趋势及原因分析

（1）报告期内，按业务类别划分的毛利率情况

单位：元

项目	2017年度				
	营业收入	占比（%）	营业成本	营业毛利	毛利率（%）
数据采集	10,860,250.52	98.53	6,080,570.45	4,779,680.07	44.01
数据审核	125,205.44	1.14	131,479.42	-6,273.98	-5.01
数据研究	37,244.34	0.34	24,254.65	12,989.69	34.88
合计	**11,022,700.30**	**100.00**	**6,236,304.52**	**4,786,395.78**	**43.42**

（续）

项目	2016年度				
	营业收入	占比（%）	营业成本	营业毛利	毛利率（%）
数据采集	5,253,712.38	87.84	3,045,514.95	2,208,197.4	42.03
数据审核	727,004.00	12.16	382,564.09	344,439.9	47.38
合计	**5,980,716.38**	**100.00**	**3,428,079.04**	**2,552,637.30**	**42.68**

1）报告期内，公司综合毛利率分析

2016 年度、2017 年度，公司的毛利率分别为 42.68%、43.42%，公司始终维持在较高水平。

公司是一家专业从事市场调查研究服务的机构，根据客户调研需求，公司运用自身完善的市场调研策略和模式，为客户提供数据采集分析、数据审核等市场调查服务，对市场数据进行收集材料后，依据客户需求提交调研成果，由于需要专业的材料整理、总结、分析能力，业务毛利率较高。

与此同时，公司采取成本加成定价法：

a. 公司销售部门通过同客户、潜在客户接触获取客户需求；

b. 将客户需求报知公司运作部；

c. 公司运作部依据客户需求，预估项目成本；

d. 公司运作部依据项目成本进行成本加成，通常要求成本加成率不低于 30%（高则数倍）；

e. 公司运作部将项目报价报知公司销售部；

f. 公司销售部依据略高于执行部报价数向客户进行报价协商；

g. 公司同客户签署销售合同。

合同签署后，公司依据成本预算，严格进行成本控制，确保公司业务维持在较高毛利率水平。

2）报告期内，公司单项业务毛利率情况分析如下：

A. 2016 年度、2017 年度，公司数据采集业务毛利率分别为 42.03%、44.01%，2017 年度毛利率较 2016 年度略有增加，其主要原因如下：

2016 年末，公司由小规模纳税人改为增值税一般纳税人，可以申请招投标项目，于 2017 年度通过招投标项目实现对中石油、中石化销售收入 117.63 万元，中石油、中石化等作为一手客户，项目毛利率较高，达到 59.60%，致使公司 2017 年度数据采集业务毛利率实现上涨。

B. 2016 年度、2017 年度，公司数据审核业务毛利率分别为 47.38%、-5.01%，毛利率波动巨大，其主要原因为：

a. 数据审核业务为公司依据客户提供样本数据，应用各种审核规则和方法来辨别缺失、无效或不一致的样本数据，避免样本数据潜在错误，保证样本数据的完整性、一致性、逻辑性与有效性，一个合格的数据审核员需要公司对其进行 3-6 个月的业务培训或高额从市场上进行挖取，整体成本较高；

b. 相较于数据审核，行业内公司更倾向于从事数据采集业务，数据采集业务是公司根据客户调研需求，制定相应的调查方案，依托专项调查系统与执行网络，独立取得数据源，并基于该数据源提供分析服务，即数据采集业务不像数据审核业务般过于固化，是更能体现公司在业内专业水准的一项业务，同时该类客户未来具有更多的潜在业务合作机会，因此，自 2017 年度起，公司也有意缩减数据审核业务；

c. 公司数据采集类业务收入由 2016 年度的 525.37 万元增至 2017 年度的 1,086.03 万元，增长较快，即公司获取的数据采集业务产生的数据审核工作足以满足公司现有数据审核员工，公司无暇再度承接外部专项数据审核业务；

d. 2016 年度，公司数据审核业务收入主要由北京麦斯蒙市场咨询有限公司

诸多“汽车售前售后运营能力审核项目”构成，全年对其实现 70 左右万元收入，项目毛利率为 60.51%，毛利率较高。

但，同时产生北京麦斯蒙市场咨询有限公司回款慢的特点，项目交付完工后，公司迟迟未能收回账款，自 2017 年起，公司主动缩减同北京麦斯蒙市场咨询有限公司进行业务合作，本年对北京麦斯蒙市场咨询有限公司实现的收入仅为 8.27 万元；

综上，相较于 2016 年度，公司自 2017 年度起，公司主动缩减同北京麦斯蒙市场咨询有限公司进行业务合作，且从主观和客观方面讲，数据审核业务的发展都受到了限制，造成数据审核业务收入由 2016 年度的 72.70 万元减至 2017 年度的 12.52 万元，收入的大幅递减，致使报告期内毛利率波动巨大。

C. 2017 年度，公司新增数据研究业务，实现收入 3.72 万元，金额很小，毛利率为 34.88%。

3、毛利率水平与同行业可比公司的合理性分析

公司主营业务为向客户提供市场调查研究服务，根据股转公司《挂牌公司投资型行业分类指引》，公司所处行业为“调查和咨询服务”。同公司主营业务相近的挂牌公司有北京信索咨询股份有限公司（简称“信索咨询”，代码：839340），其主营业务为市场研究、银行咨询与培训、公共关系、网络技术开发与营销端应用，根据股转公司《挂牌公司投资型行业分类指引》，信索咨询所处行业为“调查和咨询服务”；立信（重庆）市场研究股份有限公司（简称“立信股份”，代码：871394），其主营业务为市场调查、民意调查以及市场信息咨询服务，根据股转公司《挂牌公司投资型行业分类指引》，信索咨询所处行业为“调查和咨询服务”。

2016 年度、2017 年度，公司与上述同行业挂牌公司营业毛利率水平如下：

单位：万元

公司名称	2017 年度			2016 年度		
	营业收入	营业成本	毛利率（%）	营业收入	营业成本	毛利率（%）
信索咨询	14,564.91	8,811.75	39.50	10,897.67	6,415.27	41.13
立信股份	3,608.84	2,097.50	41.88	2,653.78	1,657.74	37.53
瑞索股份	1,102.27	623.63	43.42	598.07	342.81	42.68

经比较，公司 2016 年、2017 年业务较同行业可比挂牌公司无明显差异，公司主营业务毛利率水平具有一定的合理性。

（五）期间费用构成及变动情况

公司最近两年主要费用及其变动情况如下：

单位：元

项目	2017 年度	2016 年度	增长率（%）
	金额	金额	
销售费用	1,510,485.68	714,394.79	111.44
管理费用	1,493,872.05	2,848,947.48	-47.56
财务费用	-69,020.68	-63,497.48	8.70
营业收入	11,022,700.30	5,980,716.38	84.30
销售费用占营业收入比重（%）	13.70	11.94	14.72
管理费用占营业收入比重（%）	13.55	47.64	-71.55
财务费用占营业收入比重（%）	-0.63	-1.06	-41.02

1、销售费用

单位：元

项目	2017 年度	2016 年度
职工薪酬	926,200.74	426,265.24
业务宣传费	202,121.30	105,200.00
差旅交通费	177,950.95	54,038.57
办公费	7,937.13	10,637.00
业务招待费	25,971.15	3,593.50
房屋租赁费	72,603.14	45,178.54
折旧摊销	27,336.10	23,476.55
标书费	16,109.79	-
装修费	54,255.38	46,005.39
合计	**1,510,485.68**	**714,394.79**

报告期内公司销售费用主要包括职工薪酬、差旅交通费、房屋租赁费和装修费等。报告期内，公司销售费用呈现上升趋势，其主要原因为 2017 年度公司业务收入上涨，公司增加销售人员；与此同时，根据业务需求，公司将原隶属于管理部门的人员调整至销售部门，致使销售费用中职工薪酬、公积金和差旅交通费等科目明显增加。

2、管理费用

单位：元

项目	2017 年度	2016 年度
职工薪酬	873,538.98	1,101,000.18
折旧摊销	64,824.26	55,818.67
业务招待费	36,282.00	43,943.50
差旅交通费	52,716.92	173,160.01
水电费	18,328.61	30,406.00
房屋租赁费	195,044.07	105,416.58
办公费用	11,801.89	207,511.99
业务宣传费用	22,085.32	-
招聘费	5,951.64	4,280.00
中介服务费	58,587.09	815,046.25
会议费	-	66,139.00
车辆使用费、快递费等	14,777.63	13,315.00
通讯费	11,537.74	77,190.00
装修费	126,595.90	107,345.92
物业费	-	2,169.38
其他	1,800.00	46,205.00
合计	**1,493,872.05**	**2,848,947.48**

报告期内公司管理费用主要由职工薪酬、房屋租赁费和服务咨询费等构成。2016 年度、2017 年度，公司管理费用分别为 284.89 万元、149.39 万元，减幅较大。其主要原因为：（1）2017 年度，公司业务收入增长，为适应公司业务发展，公司部门人员有所调整，将原管理部门中部分人员调至销售部门，致使管理部门人员职工薪酬下降；（2）2016 年度起，会计师事务所、律师事务所等中介结构开始对公司进行挂牌辅导，公司 2016 年度、2017 年度支付给中介结构的服务费分别为 81.50 万元、5.59 万元。综上，2017 年度管理费用相较于 2016 年度大幅下降。

3、财务费用

单位：元

项目	2017 年度	2016 年度
利息支出	-	-
减：利息收入	87,222.74	79,022.97
手续费	18,202.06	15,525.49
合计	**-69,020.68**	**-63,497.48**

报告期内，公司财务费用由利息收入和手续费组成。2016 年度、2017 年度，公司财务费用分别为-6.35 万元、-6.90 万元，金额较小。

（六）非经常性损益情况

1、公司最近两年非经常性损益及其变动情况

单位：元

项目	2017 年度	2016 年度
非流动性资产处置损益	-	-
越权审批，或无正式批准文件，或偶发性的税收返还、减免	-	-
计入当期损益的政府补助，但与企业正常经营业务密切相关，符合国家政策规定，按照一定标准定额或定量持续享受的政府补助除外	-	-
非货币性资产交换损益	-	-
委托他人投资或管理资产的损益	-	-
因不可抗力因素，如遭受自然灾害而计提的各项资产减值准备	-	-
债务重组损益	-	-
企业重组费用如安置职工的支出、整合费用等	-	-
交易价格显失公允的交易产生的超过公允价值部分的损益	-	-
处置交易性金融资产、交易性金融负债和可供出售金融资产取得的投资收益	-	-
单独进行减值测试的应收款项减值准备转回	-	-
对外委托贷款取得的损益	-	-
采用公允价值模式进行后续计量的投资性房地产公允价值变动产生的损益	-	-
根据税收、会计等法律、法规的要求对当期损益进行一次性调整对当期损益的影响	-	-
受托经营取得的托管费收入	-	-
除上述各项之外的其他营业外收入和支出	-1,349.05	-0.77
其他符合非经常性损益定义的损益项目	-	-
非经常性损益总额	-1,349.05	-0.77
减：非经常性损益的所得税影响数	409.38	
非经常性损益净额	-1,758.33	-0.77
减：归属于少数股东的非经常性损益净影响数	-	-
归属于公司普通股股东的非经常性损益	-1,758.33	-0.77

2016年度、2017年度公司非经常性损益净额分别为-0.77元和-1,758.33元，金额较小。

2016年度、2017年度公司非经常性损益具体情况如下：

（1）营业外收入

单位：元

项 目	2017 年度	2016 年度
接受捐赠	2,080.00	-
其他	8.94	-
合 计	**2,088.94**	**-**

（2）营业外支出

单位：元

项目	2017 年度	2016 年度
罚款支出及税收滞纳金	2,986.15	0.77
对外捐赠	451.84	-
合计	**3,437.99**	**0.77**

① 2017 年 8 月 22 日，公司因未按照规定期限办理纳税申报和报送纳税资料被北京市房山区地方税务局罚款 1,000.00 元；

② 根据北京市房山区地方税务局第二税务所出具税务行政处罚决定书（京地税房二简【2017】16 号），2017 年 1 月 20 日，公司因未按照规定期限办理纳税申报和报送纳税资料，逾期 30 天，违反《中华人民共和国税收征收管理法》第二十五条第一款之规定，依据《中华人民共和国税收征收管理法》第六十二条规定，被处以 600.00 元罚款；

③ 2017 年 8 月 22 日，房山分公司因未按照规定期限办理纳税申报和报送纳税资料被北京市房山区地方税务局罚款 1,000.00 元；

④ 2017 年 4 月及 8 月，公司因未按照规定期限办理个人所得税、城市维护建设税纳税申报和报送纳税资料被主管税务部门要求缴纳滞纳金合计 386.92 元。

根据《中华人民共和国税收征收管理法》第六十条“纳税人有下列行为之一的，由税务机关责令限期改正，可以处二千元以下的罚款；情节严重的，处二千元以上一万元以下的罚款：（一）未按照规定的期限申报办理税务登记、变更或者注销登记的；……”规定，公司存在的税务行政处罚金额均在 2000 元以下，罚款金额较小，均不属于情节严重的违法行为。

根据北京市房山区国家税务局及地方税务局、上海市静安区国家税务局及地方税务局于 2018 年 1 月出具的证明并经主办券商和律师核查，公司报告期内，不存在税务方面的重大行政处罚。

综上，主办券商和律师认为，公司虽然存在税务方面的行政处罚，但依据相关规定及税务主管部门出具的证明，均不属于重大行政处罚，不存在重大违法违规行为。

（七）适用的各项税收政策及缴纳的主要税种

1、主要税种及税率

税种	计税依据	税率
增值税	当期销项税额减当期可抵扣的进项税额	6%、3%
城市维护建设税	按实际缴纳的流转税额计征	5%
教育费附加	按实际缴纳的流转税额计征	3%
地方教育费附加	按实际缴纳的流转税额计征	2%
企业所得税	按应纳税所得额计缴	25%

公司 2016 年 12 月 1 日之前按增值税小规模纳税人税率 3%缴纳，根据《增值税一般纳税人资格认定管理办法》的相关规定，自 2016 年 12 月 1 日之后按一般纳税人税率 6%缴纳。北京瑞索咨询股份有限公司房山分公司及北京瑞索咨询股份有限公司上海分公司为小规模纳税人，按照 3%税率缴纳增值税。

2、税收优惠及批文

报告期内，公司无税收优惠情况。

五、公司最近两年的主要资产情况

（一）货币资金

单位：元

项目	2017年12月31日	2016年12月31日
库存现金	4,034.50	55,768.00
银行存款	972,804.22	2,044,105.56
合计	976,838.72	2,099,873.56

2016 年末、2017 年末公司货币资金分别为 209.99 万元、97.68 万元，变动较大，其主要原因为公司在 2016 年度下半年以货币形式进行增资，注册资本由 100.00 万元增至 1,118.00 万元，导致 2016 年期末公司货币资金金额较大。

截至 2017 年 12 月 31 日，公司不存在被抵押、冻结等限制变现或存放在境外、或有潜在回收风险的货币资金。

（二）应收账款

1、应收账款按种类列示

单位：元

种类	2017年12月31日				
	金额	比例%	坏账准备	比例%	账面价值
单项金额重大并单项计提坏账准备的应收账款	-	-	-	-	-
按信用风险特征组合计提坏账准备的应收款项	10,762,807.11	100.00	625,326.24	5.81	10,137,480.87
组合一：账龄组合	10,762,807.11	100.00	625,326.24	5.81	10,137,480.87
组合二：关联方往来、备用金、押金保证金等组合	-	-	-	-	-
单项金额不重大但单项计提坏账准备的应收账款	-	-	-	-	-
合计	**10,762,807.11**	**100.00**	**625,326.24**	**5.81**	**10,137,480.87**

（续）

单位：元

种类	2016年12月31日				
	金额	比例%	坏账准备	比例%	账面价值
单项金额重大并单项计提坏账准备的应收账款	-	-	-	-	-
按信用风险特征组合计提坏账准备的应收款项	4,568,749.10	100.00	228,437.46	5.00	4,340,311.64
组合一：账龄组合	4,568,749.10	100.00	228,437.46	5.00	4,340,311.64
组合二：关联方往来、备用金、押金保证金等组合	-	-	-	-	-
单项金额不重大但单项计提坏账准备的应收账款	-	-	-	-	-
合计	**4,568,749.10**	**100.00**	**228,437.46**	**5.00**	**4,340,311.64**

报告期内各期末，应收账款账龄基本都在 1 年以内。公司的信用政策比较合理，应收账款账龄较短。公司主要客户资信良好，一般不存在大额应收账款无法收回的风险。

（1）期末应收账款余额较高原因

项目	2017 年 12 月 31 日/2017 年度	2016 年 12 月 31 日/2016 年度
应收账款（元）	10,137,480.87	4,340,311.64
营业收入（元）	11,022,700.30	5,980,716.38
占营业收入比例（%）	91.97	72.57

从业务特点看，公司报告期内前五大客户，应收账款前五名大都集中于慧辰资道、冠明达、零点数据等同行业市场调查公司。瑞索股份目前市场知名度偏低，从终端大客户承接业务的经验不足、资质较浅，业务来源主要是承接的市场咨询分包业务，业务成果的交付确认、核验、付款流程流转多方，流程耗时长，通常为 6-8 个月，导致应收账款周转率较低，期末余额较大。

从客户付款政策看，公司承接业务的大部分终端客户为央企、大型企业集团或上市公司，付款手续繁琐，流程较长，同时宏观经济景气度较差，部分直接客户为应对资金周转，会适当延迟支付货款。瑞索股份作为轻资产公司，2017 年更加着重于业务开发和市场占领，为密切客户关系适当延长客户信用期，导致应收账款占比快速增长。

从同行业公司情况看，我们选取了以下同行业新三板挂牌公司 2017 年财务数据进行对比：

单位：元

序号	公司名称	应收账款余额	营业收入	占营业收入比例（%）
1	零点有数（870941.OC）	41,581,191.19	317,133,792.66	13.11
2	卓思数据（838244.OC）	91,720,939.14	214,501,476.60	42.76
3	佩升前研（837509.OC）	13,764,755.79	38,730,816.65	35.54
4	迈谱数据（837820.OC）	7,281,884.61	16,782,343.53	43.39
5	瑞索咨询	10,137,480.87	11,022,700.30	91.97

经比较，同行业公司不同公司的应收账款规模、占比情况差异较大。瑞索股份营收规模较小，以承接其他市场调查公司的二手资源为主要业务来源，谈判催款能力较弱，导致其应收账款规模明显高于同行业水平。

（2）期后回款情况

截至 2018 年 5 月 31 日，公司大额应收账款期后收款情况如下：

单位名称	付款时间	金额	占 2017 年 12 月 31 日的余额的比例（%）
北京慧辰资道资讯股份有限公司	2018/1/4	33,920.00	0.32
	2018/1/11	33,975.00	0.32
	2018/1/16	38,761.41	0.36
	2018/1/29	107,325.00	1.00
	2018/2/2	73,097.60	0.68
	2018/2/5	347,627.00	3.23

单位名称	付款时间	金额	占 2017 年 12 月 31 日的余额的比例（%）
	2018/2/24	61,675.00	0.57
	2018/3/20	70,275.00	0.65
	2018/3/29	115,850.00	1.08
	2018/3/29	14,200.00	0.13
	2018/4/2	108,700.00	1.01
	2018/4/4	45,047.20	0.42
	2018/4/8	64,510.48	0.60
	2018/4/20	59,375.00	0.55
	2018/4/24	71,750.00	0.67
	2018/4/26	105,275.00	0.98
	2018/5/14	201,834.60	1.88
	2018/5/23	64,425.00	0.60
	小计	1,617,623.29	15.03
北京同城翼龙网络科技有限公司	2018/1/5	425,605.90	3.95
北京洛可可科技有限公司	2018/1/12	71,100.00	0.66
广州尼尔森市场研究有限公司	2018/1/12	4,420.00	0.04
	2018/1/25	15,300.00	0.14
	2018/4/4	28,498.40	0.26
	小计	48,218.40	0.45
冠明达市场咨询有限公司	2018/1/29	78,252.61	0.73
	2018/3/9	86,803.21	0.81
	2018/3/9	16,410.92	0.15
	2018/3/28	215,796.23	2.01
	2018/4/17	25,440.00	0.24
	2018/4/27	20,413.48	0.19
	2018/5/3	366,763.30	3.41
	小计	809,879.75	7.52
北京商智通信息技术有限公司	2018/2/6	16,500.00	0.15
北京零点有数数据科技股份有限公司	2018/2/8	44,900.00	0.42
	2018/3/29	287,500.00	2.67
	小计	332,400.00	3.09
北京埃菲特国际特许经营咨询服务有限公司	2018/3/20	90,000.00	0.84
北京中观经济调查有限公司	2018/3/8	40,000.00	0.37
北京知藏云道科技有限公司	2018/3/27	21,133.00	0.20
	2018/5/23	25,249.00	0.23
	小计	46,382.00	0.43
北京博万管理咨询有限公司	2018/4/4	156,530.00	1.45
	2018/4/25	47,824.00	0.44
	小计	204,354.00	1.89
中国石化销售有限公司贵州石油分公司	2018/4/25	194,376.00	1.81
上海真睿市场营销策划有限公司	2018/4/26	100,000.00	0.93
北京数字一百信息技术有限公司	2018/5/25	116,243.00	1.08
北京品创方略营销咨询有限公司	2018/5/10	17,340.00	0.16

单位名称	付款时间	金额	占 2017 年 12 月 31 日的余额的比例（%）
重庆卓典市场信息咨询有限公司	2018/4/26	5,760.00	0.05
合计	-	4,135,782.74	38.43

2、按账龄分析法计提坏账准备的应收账款

单位：元

账龄	2017年12月31日			
	金额	占比（%）	坏账准备	计提比例（%）
1 年以内	9,019,089.41	83.80	450,954.47	5.00
1 至 2 年	1,743,717.70	16.20	174,371.77	10.00
2 至 3 年	-	-	-	50.00
3 年以上	-	-	-	100.00
合计	**10,762,807.11**	**100.00**	**625,326.24**	**5.81**

（续）

账龄	2016年12月31日			
	金额	占比（%）	坏账准备	计提比例（%）
1 年以内	4,568,749.10	100.00	228,437.46	5.00
1 至 2 年	-	-	-	10.00
2 至 3 年	-	-	-	50.00
3 年以上	-	-	-	100.00
合计	**4,568,749.10**	**100.00**	**228,437.46**	**5.00**

3、截至 2017 年 12 月 31 日，应收账款中无持有公司 5.00%（含 5.00%）以上表决权股份的股东单位及个人款项。

4、应收账款前五名情况

截至 2017 年 12 月 31 日，公司应收账款金额前五名情况如下：

单位：元

序号	单位名称	与本公司关系	金额	账龄	占应收账款总额的比例（%）
1	北京慧辰资道咨询股份有限公司	非关联方	4,942,399.00	1 年以内，1 至 2 年	45.92
2	北京零点有数数据科技股份有限公司	非关联方	1,146,238.00	1 年以内	10.65
3	北京麦斯蒙市场咨询有限公司	非关联方	1,139,300.00	1 年以内，1 至 2 年	10.59
4	冠明达市场咨询有限公司	非关联方	866,032.11	1 年以内	8.05
5	北京同城翼龙网络科技有限公司	非关联方	425,605.90	1 年以内	3.95
合计		-	**8,519,575.01**		**79.16**

截至 2016 年 12 月 31 日，公司应收账款金额前五名情况如下：

单位：元

序号	单位名称	与本公司关系	金额	账龄	占应收账款总额的比例（%）
1	北京麦斯蒙市场咨询有限公司	非关联方	1,726,860.00	1 年以内	37.80
2	北京慧辰资道咨询股份有限公司	非关联方	872,205.60	1 年以内	19.09
3	北京博万管理咨询有限公司	非关联方	511,090.00	1 年以内	11.19
4	冠明达市场咨询有限公司	非关联方	375,581.00	1 年以内	8.22
5	北京九智管理咨询有限公司	非关联方	348,759.00	1 年以内	7.63
合计		-	**3,834,495.60**	-	**83.93**

5、应收账款的期后收款情况

截至本公开转让说明书签署之日，公司应收账款的期后收回情况如下表所示：

单位：元

单位名称	付款时间	金额	占 2017 年 12 月 31 日的余额的比例（%）
北京慧辰资道资讯股份有限公司	2018/1/4	33,920.00	0.32
	2018/1/11	33,975.00	0.32
	2018/1/16	38,761.41	0.36
	2018/1/29	107,325.00	1.00
	2018/2/2	73,097.60	0.68
	2018/2/5	347,627.00	3.23
	2018/2/24	61,675.00	0.57
	2018/3/20	70,275.00	0.65
	2018/3/29	115,850.00	1.08
	2018/3/29	14,200.00	0.13
	2018/4/2	108,700.00	1.01
	2018/4/4	45,047.20	0.42
	2018/4/8	64,510.48	0.60
	2018/4/20	59,375.00	0.55
	2018/4/24	71,750.00	0.67
	2018/4/26	105,275.00	0.98
	2018/5/14	201,834.60	1.88
	2018/5/23	64,425.00	0.60
	小计	1,617,623.29	15.03
北京同城翼龙网络科技有限公司	2018/1/5	425,605.90	3.95
北京洛可可科技有限公司	2018/1/12	71,100.00	0.66

单位名称	付款时间	金额	占 2017 年 12 月 31 日的余额的比例（%）
广州尼尔森市场研究有限公司	2018/1/12	4,420.00	0.04
	2018/1/25	15,300.00	0.14
	2018/4/4	28,498.40	0.26
	小计	48,218.40	0.45
冠明达市场咨询有限公司	2018/1/29	78,252.61	0.73
	2018/3/9	86,803.21	0.81
	2018/3/9	16,410.92	0.15
	2018/3/28	215,796.23	2.01
	2018/4/17	25,440.00	0.24
	2018/4/27	20,413.48	0.19
	2018/5/3	366,763.30	3.41
	小计	809,879.75	7.52
北京商智通信息技术有限公司	2018/2/6	16,500.00	0.15
北京零点有数数据科技股份有限公司	2018/2/8	44,900.00	0.42
	2018/3/29	287,500.00	2.67
	小计	332,400.00	3.09
北京埃菲特国际特许经营咨询服务有限公司	2018/3/20	90,000.00	0.84
北京中观经济调查有限公司	2018/3/8	40,000.00	0.37
北京知藏云道科技有限公司	2018/3/27	21,133.00	0.20
	2018/5/23	25,249.00	0.23
	小计	46,382.00	0.43
北京博万管理咨询有限公司	2018/4/4	156,530.00	1.45
	2018/4/25	47,824.00	0.44
	小计	204,354.00	1.89
中国石化销售有限公司贵州石油分公司	2018/4/25	194,376.00	1.81
上海真睿市场营销策划有限公司	2018/4/26	100,000.00	0.93
北京数字一百信息技术有限公司	2018/5/25	116,243.00	1.08
北京品创方略营销咨询有限公司	2018/5/10	17,340.00	0.16
重庆卓典市场信息咨询有限公司	2018/4/26	5,760.00	0.05
合计	-	4,135,782.34	38.43

（三）其他应收款

1、其他应收款按种类列示

单位：元

类别	2017 年 12 月 31 日				
	账面余额		坏账准备		账面价值
	金额	比例（%）	金额	计提比例（%）	

类别	2017 年 12 月 31 日				
	账面余额		坏账准备		账面价值
	金额	比例（%）	金额	计提比例（%）	
单项金额重大并单独计提坏账准备的其他应收款	-	-	-	-	-
按组合计提坏账准备的其他应收款	2,015,636.51	100.00	30,888.69	1.53	1,984,747.82
1、账龄分析法计提	311,773.76	15.47	30,888.69	9.91	280,885.07
2、不计提坏账	1,703,862.75	84.53	-	-	1,703,862.75
单项金额不重大但单独计提坏账准备的其他应收款	-	-	-	-	-
合计	**2,015,636.51**	**100.00**	**30,888.69**	**1.53**	**1,984,747.82**

（续）

单位：元

类别	2016 年 12 月 31 日				
	账面余额		坏账准备		账面价值
	金额	比例（%）	金额	计提比例（%）	
单项金额重大并单独计提坏账准备的其他应收款	-	-	-	-	-
按组合计提坏账准备的其他应收款	3,739,518.77	100.00	6,003.09	0.16	3,733,515.68
1、账龄分析法计提	86,061.72	2.30	6,003.09	6.98	80,058.63
2、不计提坏账	3,653,457.05	97.70	-	-	3,653,457.05
单项金额不重大但单独计提坏账准备的其他应收款	-	-	-	-	-
合计	**3,739,518.77**	**100.00**	**6,003.09**	**0.16**	**3,733,515.68**

3、按组合计提坏账准备的其他应收款情况

（1）采用账龄分析法计提坏账准备的其他应收款

单位：元

账龄	2017 年 12 月 31 日			2016 年 12 月 31 日		
	金额	计提比例（%）	坏账准备	金额	计提比例（%）	坏账准备
1 年以内	277,773.76	5	13,888.69	52,061.72	5	2,603.09
1 至 2 年	-	10	-	34,000.00	10	3,400.00
2 至 3 年	34,000.00	50	17,000.00	-	50	-
合计	311,773.76	9.91	30,888.69	86,061.72	6.98	6,003.09

（2）不提坏账准备的其他应收款

债务人名称	款项性质	2017 年 12 月 31 日	2016 年 12 月 31 日
隗伟	股东借款	1,563,988.08	3,592,955.55
隗伟	股东借款利息	139,874.66	60,501.50
合计	-	**1,703,862.75**	**3,653,457.05**

报告期内，公司控股股东存在向公司拆借资金的情况，该等情形均经公司股东大会非关联股东审议同意，且参照同期银行贷款基准支付了相应利息，截至本公开转让说明书签署日，前述款项均已归还。

4、截至 2017 年 12 月 31 日，其他应收款中存在持有公司 5.00%（含 5.00%）以上表决权股份的股东单位或其他关联方的款项，详见本节“八、关联方、关联方关系及重大关联方交易情况”。

5、其他应收款期末余额前五名单位情况

截至 2017 年 12 月 31 日其他应收款前五名情况如下：

单位：元

单位名称	与公司关系	金额	账龄	性质	占其他应收款总额的比例（%）
隗伟	关联方	1,703,862.75	1 年以内;1-2 年	借款及利息	84.53
四川佳华工程造价咨询事务所有限公司	非关联方	60,000.00	1 年以内	保证金	2.98
姜沛君	非关联方	37,700.00	1 年以内	备用金	1.87
安娜	非关联方	35,896.76	1 年以内	备用金	1.78
北京华特物业管理发展有限公司	非关联方	34,000.00	2 至 3 年	装修押金	1.69
合计	-	**1,871,459.51**	-	-	**92.84**

截至 2016 年 12 月 31 日其他应收款前五名情况如下：

单位：元

单位名称	与公司关系	金额	账龄	性质	占其他应收款总额的比例（%）
隗伟	关联方	3,653,457.05	1 年以内	借款及借款利息	97.70
北京华特物业管理发展有限公司	非关联方	34,000.00	1 至 2 年	装修押金	0.91
温新颖	非关联方	12,875.00	1 年以内	备用金	0.34
吕海波	非关联方	7,560.00	1 年以内	备用金	0.20
袁超	非关联方	7,080.00	1 年以内	备用金	0.19
合计	**-**	**3,714,972.05**	**-**	**-**	**99.34**

（四）其他流动资产

项目	2017年12月31日	2016年12月31日
预付房租	202,215.23	16,622.40
应交增值税重分类	-	20,523.95
合计	**202,215.23**	**37,146.35**

预付房租是公司租赁办公用房尚未摊销的租金。由于与出租人约定的租期及各期租金、支付时间存在差异，导致报告期末未摊销完的房租金额相差较大。

应交增值税重分类是 2016 年底公司由小规模纳税人转变为一般纳税人前，申报缴纳的增值税超过实际发生数，可在以后期间抵扣，故重分类至其他流动资产。

（五）固定资产

1、固定资产折旧政策

公司固定资产从达到预定可使用状态的次月起，采用年限平均法在使用寿命内计提折旧。各类固定资产的使用寿命、预计净残值和年折旧率如下：

类别	折旧方法	折旧年限（年）	残值率（%）	年折旧率（%）
办公家具	年限平均法	5	5	19.00
电子设备	年限平均法	5	5	19.00

2、固定资产及累计折旧情况

单位：元

项目	办公家具	电子设备	合计
一、账面原值	-	-	-
1.2017 年 1 月 1 日余额	**155,459.00**	**324,121.00**	**479,580.00**

项目	办公家具	电子设备	合计
2.本期增加金额	-	31,615.38	31,615.38
（1）购置	-	31,615.38	31,615.38
3.本期减少金额	-	-	-
4.2017 年 12 月 31 日余额	**155,459.00**	**455,736.38**	**511,195.38**
二、累计折旧	-	-	-
1.2017 年 1 月 1 日余额	**28,276.43**	**63,618.43**	**91,894.86**
2.本期增加金额	29,537.40	61,582.92	91,120.32
（1）计提	29,537.40	61,582.92	91,120.32
3.本期减少金额	-	-	-
4.2017 年 12 月 31 日余额	**57,813.83**	**125,201.35**	**183,015.18**
三、减值准备	-	-	-
1.2017 年 1 月 1 日余额	-	-	-
2.本期增加金额	-	-	-
（1）计提	-	-	-
3.本期减少金额	-	-	-
4.2017 年 12 月 31 日余额	-	-	-
四、账面价值	-	-	-
2017 年 12 月 31 日账面价值	**97,645.17**	**230,535.03**	**328,180.20**

（续）

项目	办公家具	电子设备	合计
一、账面原值	-	-	-
1.2016 年 1 月 1 日余额	**66,190.00**	**171,923.00**	**238,113.00**
2.本期增加金额	89,269.00	152,198.00	241,467.00
（1）购置	89,269.00	152,198.00	241,467.00
3.本期减少金额	-	-	-
（1）处置或报废	-	-	-
4.2016 年 12 月 31 日余额	**155,459.00**	**324,121.00**	**479,580.00**
二、累计折旧	-	-	-
1.2016 年 1 月 1 日余额	**3,726.85**	**9,912.83**	**13,639.68**
2.本期增加金额	24,549.58	53,705.60	78,255.18
（1）计提	24,549.58	53,705.60	78,255.18
3.本期减少金额	-	-	-
（1）处置或报废	-	-	-
4.2016 年 12 月 31 日余额	**28,276.43**	**63,618.43**	**91,894.86**
三、减值准备	-	-	-
1.2016 年 1 月 1 日余额	-	-	-
2.本期增加金额	-	-	-
（1）计提	-	-	-
3.本期减少金额	-	-	-
（1）处置或报废	-	-	-
4.2016 年 12 月 31 日余额	-	-	-
四、账面价值	-	-	-
2016 年 12 月 31 日账面价值	**127,182.57**	**260,502.57**	**387,685.14**

公司固定资产主要为办公家具、电子设备等。

截至 2017 年 12 月 31 日，公司现有固定资产处于良好状态，不存在各项减值迹象，故对固定资产未计提减值准备。

3、截至 2017 年 12 月 31 日，公司无通过经营租赁租出或持有待售的固定资产。

（六）无形资产

1、公司无形资产摊销情况

公司无形资产的摊销情况如下：

类别	摊销方法	预计使用寿命	残值率（%）	年摊销率（%）
商标	直线法	10	0	10
软件	直线法	10	0	10

2、报告期内无形资产原值、摊销、净值

单位：元

项目	商标	软件	合计
一、账面原值	-	-	-
1.2017 年 1 月 1 日余额	**10,400.00**	**40,000.00**	**50,400.00**
2.本期增加金额	-	-	-
3.本期减少金额	-	-	-
4.2017 年 12 月 31 日余额	**10,400.00**	**40,000.00**	**50,400.00**
二、累计摊销	-	-	-
1.2017 年 1 月 1 日余额	**1,213.38**	**1,999.98**	**3,213.36**
2.本期增加金额	1,040.04	3,999.96	5,040.00
计提	1,040.04	3,999.96	5,040.00
3.本期减少金额	-	-	-
4.2017 年 12 月 31 日余额	**2,253.42**	**5,999.94**	**8,253.36**
三、减值准备	-	-	-
1.2017 年 1 月 1 日余额	-	-	-
2.本期增加金额	-	-	-
计提	-	-	-
3.本期减少金额	-	-	-
4.2017 年 12 月 31 日余额	-	-	-
四、账面价值	-	-	-
2017 年 12 月 31 日账面价值	**8,146.58**	**34,000.06**	**42,146.64**

（续）

项目	商标	软件	合计
一、账面原值	-	-	-
1.2016 年 1 月 1 日余额	**10,400.00**	**-**	**10,400.00**
2.本期增加金额	-	40,000.00	40,000.00
（1）购置	-	40,000.00	40,000.00
3.本期减少金额	-	-	-
4.2016 年 12 月 31 日余额	**10,400.00**	**40,000.00**	**50,400.00**
二、累计摊销	-	-	-
1.2016 年 1 月 1 日余额	**173.34**	**-**	**173.34**
2.本期增加金额	1,040.04	1,999.98	3,040.02
计提	1,040.04	1,999.98	3,040.02
3.本期减少金额	-	-	-
4.2016 年 12 月 31 日余额	**1,213.38**	**1,999.98**	**3,213.36**
三、减值准备	-	-	-
1.2016 年 1 月 1 日余额	-	-	-
2.本期增加金额	-	-	-
计提	-	-	-
3.本期减少金额	-	-	-
4.2016 年 12 月 31 日余额	-	-	-
四、账面价值	-	-	-
2016 年 12 月 31 日账面价值	**9,186.62**	**38,000.02**	**47,186.64**

截至 2017 年 12 月 31 日，公司不存在无形资产减值迹象，未计提无形资产减值准备。

（七）长期待摊费用

1、长期待摊费用中各项费用的摊销年限

公司长期待摊费用为公司租赁北京市房山区天星街 1 号院 15 号楼 2 层办公场所的装修费，摊销年限按照房屋装修的收益期进行摊销。

2、长期待摊费用确认的合理性

公司长期待摊费用中全部为公司办公场所的装修费，其确认为长期待摊费用主要是因为公司为经营办公对租赁房屋进行装修发生的装修费用。公司依据装修费用的收益期，将摊销期间约定为 3 年，从费用发生时起开始摊销。

3、长期待摊费用摊销情况

单位：元

项目	2017 年 1 月 1 日	本期增加金额	本期摊销金额	其他减少金额	2017 年 12 月 31 日
装修费	382,418.57		180,851.28		201,567.29
合计	**382,418.57**		**180,851.28**		**201,567.29**

（续）

项目	2016 年 1 月 1 日	本期增加金额	本期摊销金额	其他减少金额	2016 年 12 月 31 日
装修费	100,769.88	435,000.00	153,351.31	-	382,418.57
合计	**100,769.88**	**435,000.00**	**153,351.31**	-	**382,418.57**

（八）递延所得税资产

单位：元

项目	2017 年 12 月 31 日	
	可抵扣暂时性差异	递延所得税资产
资产减值准备	656,214.93	164,053.74
合 计	**656,214.93**	**164,053.74**
项目	**2016 年 12 月 31 日**	
	可抵扣暂时性差异	**递延所得税资产**
资产减值准备	234,440.55	58,610.14
可抵扣亏损	886,778.32	221,694.58
合 计	**1,121,218.87**	**280,304.72**

六、公司最近两年的主要负债情况

（一）应付账款

1、应付账款账龄情况

报告期内，公司应付账款账龄情况如下：

单位：元

项目	2017 年 12 月 31 日		2016 年 12 月 31 日	
	金额	占比（%）	金额	占比（%）
1 年以内	1,610,376.98	100.00	405,548.81	100.00
1 至 2 年	-	-	-	-
3 年以上	-	-	-	-
合计	**1,610,376.98**	**100.00**	**405,548.81**	**100.00**

公司是一家专业从事市场调查研究服务的机构，报告期期末应付账款主要为数据采集形成的调查服务业务采购款。

2017 年末、2016 年末，公司应付账款余额分别为 161.04 万元，40.55 万元，2017 年相较 2016 年增长较快。公司主要业务来源于同行业咨询公司的转包、分

包，终端客户确认项目的时间周期延长，同时客户为延迟付款也逐渐延迟确认项目，公司为控制项目质量，要求项目需在客户确认后方能支付调查人员劳务费用。这导致公司的劳务费结算周期由2016年的1个月左右延迟到2017年的2-3个月，公司应付账款余额明显增长。

2、报告期内各期末应付账款中持有公司 5%（含 5%）以上表决权股份的股东单位或其他关联方的款项情况见本节“八、关联方、关联方关系及重大关联交易”之“（三）关联方往来余额”。

3、应付账款余额明细

2017 年 12 月 31 日应付账款余额明细如下：

单位：元

单位名称	与本公司关系	性质	期末余额	账龄	占应付账款总额比例（%）
西安果行企业管理咨询有限公司	非关联方	调查服务费	380,692.00	1 年以内	23.64
杭州宣淮科技有限公司	非关联方	调查服务费	240,899.00	1 年以内	14.96
绵阳市众诚兴鼎企业管理服务有限公司	非关联方	调查服务费	177,884.00	1 年以内	11.05
王杰	非关联方	调查服务费	150,405.28	1 年以内	9.34
武汉敏瑞思市场咨询有限公司	非关联方	调查服务费	65,832.00	1 年以内	4.09
合计	-	-	**1,015,712.28**	-	**63.07**

2016 年 12 月 31 日应付账款余额明细如下：

单位：元

单位名称	与本公司关系	性质	期末余额	账龄	占应付账款总额比例（%）
王宁	非关联方	调查服务费	49,410.00	1 年以内	12.18
朱华森	非关联方	调查服务费	45,030.00	1 年以内	11.10
北京祥鑫瞳太国际市场咨询有限公司	非关联方	调查服务费	28,648.00	1 年以内	7.06
岳天	非关联方	调查服务费	26,987.00	1 年以内	6.65
方丽娟	非关联方	调查服务费	24,200.00	1 年以内	5.97
合 计	-	-	**174,275.00**	-	**42.97**

（二）应付职工薪酬

1、应付职工薪酬列示

单位：元

项目	2017 年 1 月 1 日	本期增加	本期减少	2017 年 12 月 31 日
一、短期薪酬	180,982.27	3,000,181.59	2,971,557.87	209,605.99
二、设定提存计划	33,451.24	377,406.72	377,883.39	32,974.57
三、辞退福利	-	-	-	-
四、一年内到期的其他福利	-	-	-	-
合计	**214,433.51**	**3,377,588.31**	**3,349,441.26**	**242,580.56**

（续）

项目	2016 年 1 月 1 日	本期增加	本期减少	2016 年 12 月 31 日
一、短期薪酬	82,483.34	2,633,355.53	2,534,856.60	180,982.27
二、设定提存计划	20,567.77	409,642.15	396,758.68	33,451.24
三、辞退福利	-	-	-	-
四、一年内到期的其他福利	-	-	-	-
合计	**103,051.11**	**3,042,997.68**	**2,931,615.28**	**214,433.51**

2、短期薪酬列示

单位：元

项目	2017 年 1 月 1 日	本期增加	本期减少	2017 年 12 月 31 日
1、工资、奖金、津贴和补贴	162,982.32	2,388,348.69	2,359,455.33	191,875.68
2、职工福利费	-	279,352.31	279,352.31	-
3、社会保险费	17,999.95	213,482.59	213,752.23	17,730.31
其中：医疗保险费	15,929.16	190,609.45	190,850.20	15,688.41
工伤保险费	796.46	7,624.38	7,634.01	786.83
生育保险费	1,274.33	15,248.76	15,268.02	1,255.07
4、住房公积金	-	118,998.00	118,998.00	
5、工会经费和职工教育经费	-	-	-	-
合计	**180,982.27**	**3,000,181.59**	**2,971,557.87**	**209,605.99**

（续）

项目	2016 年 1 月 1 日	本期增加	本期减少	2016 年 12 月 31 日
1、工资、奖金、津贴和补贴	71,415.92	2,150,714.14	2,059,147.74	162,982.32
2、职工福利费	-	168,128.90	168,128.90	-
3、社会保险费	11,067.42	220,426.49	213,493.96	17,999.95
其中：医疗保险费	9,794.18	195,067.69	188,932.71	15,929.16
工伤保险费	489.71	9,753.39	9,446.64	796.46

项目	2016 年 1 月 1 日	本期增加	本期减少	2016 年 12 月 31 日
生育保险费	783.53	15,605.41	15,114.61	1,274.33
4、住房公积金	-	7,784.00	7,784.00	-
5、工会经费和职工教育经费	-	94,086.00	94,086.00	-
合计	**82,483.34**	**2,633,355.53**	**2,534,856.60**	**180,982.27**

3、设定提存计划列示

单位：元

项目	2017 年 1 月 1 日	本期增加	本期减少	2017 年 12 月 31 日
1、基本养老保险	31,858.32	390,816.84	362,615.37	31,400.91
2、失业保险费	1,592.92	19,540.84	15,268.02	1,573.66
合计	**33,451.24**	**377,406.72**	**377,883.39**	**32,974.57**

（续）

项目	2016 年 1 月 1 日	本期增加	本期减少	2016 年 12 月 31 日
1、基本养老保险	19,588.35	390,135.38	377,865.41	31,858.32
2、失业保险费	979.42	19,506.77	18,893.27	1,592.92
合计	**20,567.77**	**409,642.15**	**396,758.68**	**33,451.24**

（二）应交税费

单位：元

税项	2017 年 12 月 31 日	2016 年 12 月 31 日
增值税	299,768.59	-
企业所得税	183,933.43	10.00
城市维护建设税	16,129.40	6,244.47
教育费附加	10,466.66	3,536.15
地方教育费附加	5,341.47	2,357.45
合计	**515,639.55**	**12,148.07**

（三）其他应付款

1、其他应付款账龄列示

单位：元

项目	2017 年 12 月 31 日	2016 年 12 月 31 日
1 年以内	49,965.72	70,104.93
1 至 2 年	-	-

项目	2017 年 12 月 31 日	2016 年 12 月 31 日
合计	**49,965.72**	**70,104.93**

2016 年末、2017 年末，公司其他应付款余额分别为 7.01 万元、5.00 万元。公司报告期末的其他应付款主要内容为应付职工的报销款项、生育津贴，应付第三方的房租。

2、其他应付款按性质分类

项目	2017 年 12 月 31 日	2016 年 12 月 31 日
房租	-	47,361.49
员工生育津贴	-	22,743.44
员工未报销款	49,965.72	-
合　　计	**49,965.72**	**70,104.93**

3、其他应付款前五名情况

截至 2017 年 12 月 31 日，其他应付款前五名情况如下：

单位：元

单位名称	与公司关系	金额	账龄	款项性质	占其他应付款比例（%）
肖波	关联方	21,085.80	1 年以内	待付报销款	42.20
袁超	关联方	15,687.92	1-2 年内	待付报销款	31.40
路晓翠	关联方	13,192.00	1 年以内	待付报销款	26.40
合计	-	**49,965.72**	-	-	**100.00**

肖波、袁超和路晓翠为公司员工，且分别为公司董事、监事人员。前述款项为员工垫资购买办公设备，相应发票已交由公司认证抵扣，但尚未收到报销款项形成。

截至 2016 年 12 月 31 日，其他应付款前五名情况如下：

单位：元

单位名称	与公司关系	金额	账龄	款项性质	占其他应付款比例（%）
曹巨英	非关联方	47,361.49	1 年以内	房租	67.56
马丽	非关联方	5,685.86	1 年以内	员工生育津贴	8.11
李丽红	非关联方	5,685.86	1 年以内	员工生育津贴	8.11
丁晶	非关联方	5,685.86	1 年以内	员工生育津贴	8.11
王丹丹	非关联方	5,685.86	1 年以内	员工生育津贴	8.11

单位名称	与公司关系	金额	账龄	款项性质	占其他应付款比例（%）
合计	-	**70,104.93**	-	-	**100.00**

七、报告期内所有者权益情况

单位：元

项目	2017 年 12 月 31 日	2016 年 12 月 31 日
实收资本	11,180,000.00	11,180,000.00
资本公积	17,398.67	17,398.67
盈余公积	42,126.90	-
未分配利润	379,142.13	-591,191.69
所有者权益合计	**11,618,667.70**	**10,606,206.98**

（一）实收资本

1、2017 年度实收资本变动情况

单位：元

投资者名称	2017 年 1 月 1 日	本期增加	本期减少	2017 年 12 月 31 日	持股比例%
隗伟	7,880,000.00	-	-	7,880,000.00	70.48
郎亮	1,630,000.00	-	-	1,630,000.00	14.58
肖波	400,000.00	-	-	400,000.00	3.58
路晓翠	400,000.00	-	-	400,000.00	3.58
袁超	360,000.00	-	-	360,000.00	3.22
蔡伟华	310,000.00	-	-	310,000.00	2.77
赵江会	200,000.00	-	-	200,000.00	1.79
合计	**11,180,000.00**	-	-	**11,180,000.00**	**100.00**

2、2016 年度实收资本变动情况

单位：元

投资者名称	2016 年 1 月 1 日	本期增加	本期减少	2016 年 12 月 31 日	持股比例%
隗伟	1,000,000.00	6,880,000.00	-	7,880,000.00	70.48
郎亮	-	1,630,000.00	-	1,630,000.00	14.58
肖波	-	400,000.00	-	400,000.00	3.58
路晓翠	-	400,000.00	-	400,000.00	3.58
袁超	-	360,000.00	-	360,000.00	3.22
蔡伟华	-	310,000.00	-	310,000.00	2.77
赵江会	-	200,000.00	-	200,000.00	1.79
合计	**1,000,000.00**	**10,180,000.00**	-	**11,180,000.00**	**100.00**

（二）资本公积

1、2017 年度资本公积变动情况

单位：元

项目	2017 年 1 月 1 日	本期增加	本期减少	2017 年 12 月 31 日
资本公积	17,398.67	-	-	17,398.67
合计	**17,398.67**	-	-	**17,398.67**

2、2016 年度资本公积变动情况

单位：元

项目	2016 年 1 月 1 日	本期增加	本期减少	2016 年 12 月 31 日
资本公积	-	17,398.67	-	17,398.67
合计	-	**17,398.67**	-	**17,398.67**

根据中兴财光华会计师事务所(特殊普通合伙)2016 年 7 月 8 日中兴财光华审验字(2016)第 202053 号报告，本公司 2016 年 1 月 31 日经审计后的净资产价值为 11,197,398.67 元，根据北京中锋资产评估有限责任公司出具的中锋评报字(2016)第 063 号资产评估报告，有限公司 2016 年 1 月 31 日净资产评估价值为人民币 11,198,530.89 元。根据发起人协议和公司章程的规定，全体发起人同意以本公司 2016 年 1 月 31 日净资产人民币 11,197,398.67 元折合成股本 11,180,000.00 元，其余部分 17,398.67 元计入资本公积。

（三）盈余公积

1、2017 年度盈余公积变动情况

单位：元

项目	2017 年 1 月 1 日	本期增加	本期减少	2017 年 12 月 31 日
法定盈余公积	-	42,126.90	-	42,126.90
合计	-	**42,126.90**	-	**42,126.90**

2、2016 年度盈余公积变动情况

公司 2016 年度亏损，未计提盈余公积。

（四）未分配利润

单位：元

项目	2017 年 12 月 31 日	2016 年 12 月 31 日
调整前上期末未分配利润	-591,191.69	330,512.61
调整期初未分配利润合计数（调增+，调减-）	-	-
调整后期初未分配利润	-591,191.69	330,512.61

项目	2017 年 12 月 31 日	2016 年 12 月 31 日
加：本期归属于母公司所有者的净利润	1,012,460.72	-904,305.63
减：提取法定盈余公积	42,126.90	-
提取任意盈余公积	-	-
提取一般风险准备	-	-
应付普通股股利	-	-
转作股本的普通股股利	-	-
股改转资本公积	-	17,398.67
期末未分配利润	379,142.13	-591,191.69

八、关联方、关联方关系及重大关联方交易情况

（一）公司的关联方、关联方关系

根据《公司法》和《企业会计准则》相关规定，结合公司实际经营情况及重要性原则，公司认定关联方如下：

1、公司的控股股东及实际控制人

股东名称	关联关系	对本公司的持股比例（%）
隗伟	董事长、总经理、控股股东、实际控制人之一	70.48
肖波	董事、实际控制人之一	3.58

公司股东隗伟与肖波系夫妻关系，为公司共同的实际控制人。

2、公司控股股东、实际控制人控制的其他公司

序号	实际控制人控制的其他企业	所持股份
1	瑞诚普惠（厦门）金融信息服务有限公司	隗伟持股 44%并担任监事
2	瑞诚财富（北京）投资管理有限公司	隗伟持股 51%并担任监事
3	北京瑞索世纪贸易有限公司	隗伟持股 100%并担任执行董事，肖波担任监事
4	深圳市天宇文化传媒有限公司	隗伟持股 40%并担任监事
5	深圳市红妆舞蹈文化发展有限公司	隗伟持股 40%并担任监事
6	北京多乐福餐饮有限公司	隗伟持股 97%并担任监事
7	北京瑞合圣通科技有限公司	隗伟持股 40%并担任监事，隗征（与隗伟系兄弟关系）持股 30%
8	汇巨精英金融服务外包（北京）有限公司	隗伟持股 50%并担任监事
9	国兴融华金融服务外包（北京）有限公司	隗伟持股 98%并担任执行董事

3、公司的子公司情况

截至 2017 年 12 月 31 日，公司不存在子公司。

4、公司的合营和联营企业情况

截至 2017 年 12 月 31 日，公司不存在合营和联营企业。

5、其他持股 5%以上股东

股东名称	关联关系	对本公司的持股比例（%）
郎亮	董事、董事会秘书、持股 5%以上股东	14.58

6、公司董事、监事及高级管理人员

序号	关联方姓名	与股份公司关系
1	隗　伟	董事长、总经理
2	肖　波	董事
3	郎　亮	董事、董事会秘书
4	赵江会	董事
5	蔡伟华	董事
6	袁　超	监事会主席
7	路晓翠	监事
8	赵　珊	职工代表监事
9	李茜茜	曾任公司职工代表监事
10	尼幸娟	财务负责人

7、与公司董事、监事、高级管理人员关系密切的家庭成员

与公司董事、监事、高级管理人员关系密切的家庭成员包括配偶、父母及配偶的父母、兄弟姐妹及其配偶、年满18周岁的子女及其配偶、配偶的兄弟姐妹和子女、配偶的父母等，与公司构成关联关系。

8、公司的其他关联方

序号	关联方	关联关系
1	美承无忧（北京）科技有限公司	公司董事袁超配偶严建英持股 100.00%的公司

上述关联公司基本情况如下：

公司名称	美承无忧（北京）科技有限公司
统一社会信用代码	911101113442449739
住所地	北京市房山区窦店镇苏村二区 41 号
法定代表人	严建英

注册资本	200.00 万元			
公司类型	有限责任公司(自然人独资)			
经营范围	技术开发、技术转让、技术咨询（中介除外）；基础软件服务；公共关系服务；婚庆服务；汽车装饰；租赁汽车（不含九座以上客车）；电脑图文设计、制作；销售计算机软硬件及辅助设备；零售汽车配件、机械设备。（企业依法自主选择经营项目，开展经营活动；依法须经批准的项目，经相关部门批准后依批准的内容开展经营活动；不得从事本市产业政策禁止和限制类项目的经营活动。）			
成立时间	2015 年 05 月 27 日			
登记机关	房山分局			
股东情况	**股东名称**	**出资金额（万元）**	**出资方式**	**出资比例（%）**
	严建英	200.00	货币	100.00

（二）关联交易情况

1、经常性关联交易

无。

2、关键管理人员报酬

单位：元

项目	2017 年度	2016 年度
管理层薪酬	659,413.14	501,613.20

3、偶发性关联交易

（1）关联方资金拆借

关联方	拆借金额	起始日	到期日
2017 年度			
拆出：			
隗伟	1,000,000.00	2017/7/20	2018/3/20
隗伟	10,022.80	2017/7/1	2018/3/31
2016 年度			
拆出：			
隗伟	1,550,000.00	2016/1/26	2016/1/27
隗伟	165,618.21	2016/1/31	2018/3/31
隗伟	38,990.26	2016/1/31	2017/7/31
隗伟	300,000.00	2016/12/1	2018/3/31
隗伟	88,347.08	2016/7/1	2018/3/31
隗伟	2,000,000.00	2016/9/22	2017/3/3
隗伟	1,000,000.00	2016/9/8	2017/3/3

报告期内，公司存在关联方占用公司资金的情形，具体为公司向股东提供资金拆借，所有借款均计提利息。截至本公开转让说明书签署日，公司关联方占用资金已无余额，上述关联方借款已全部偿还。

4、关联方应收应付款项

（1）应收项目

单位：元

项目名称	2017 年 12 月 31 日	2016 年 12 月 31 日
其他应收款：		
隗伟	1,703,862.75	3,653,457.05
合计	**1,703,862.75**	**3,653,457.05**

（2）应付项目

单位：元

项目名称	2017 年 12 月 31 日	2016 年 12 月 31 日
其他应付款：		
肖波	21,085.80	-
袁超	15,687.92	-
路晓翠	13,192.00	-
合计	**49,965.72**	-

5、期后关联交易情况

截至本公开转让说明书签署日，瑞索股份发生的期后关联交易情况如下：

项目	2018 年 1 月 1 日	期间增加数	期间减少数	2018 年 5 月 31 日
应付账款：				
世纪贸易	-	708,275.85	708,275.85	-
其他应付款：				
隗伟	-	300,000.00	-	300,000.00

瑞索股份对世纪贸易的应付账款系劳务采购款，瑞索股份临时借用世纪贸易部分员工进行电话访问，该部分员工的工资、社保费用，由瑞索股份向世纪贸易支付，世纪贸易未从中盈利，瑞索股份利益未受到侵害，属于关联方劳务采购，不属于资金占用。截至本公开转让说明书签署日，瑞索股份与世纪贸易间的劳务委托合同已终止，关联交易已结束。

瑞索股份与隗伟之间往来，系瑞索股份无偿借用隗伟款项，目前尚未归还。

（三）关联交易对公司财务状况和经营成果的影响

公司关联方资金拆借属于偶发性关联交易。

报告期内，当关联方资金周转困难时存在从公司借款的情形，均依据公司关联方交易制度及资金管理制度履行了恰当的审议批准程序，且大都按规定参照同期银行贷款基准利率收取利息。

2016 年 9 月 7 日，公司 2016 年第二次临时股东大会，对有限公司阶段内的关联交易进行了确认，报告期内关联交易未对公司生产经营和财务状况造成重大不利影响。并经非关联股东审议，同意参照同期银行贷款基准，确定按 5%的年利率贷款 300.00 万元给隗伟，借款期限不超过 6 个月。

2016 年 11 月 30 日，公司召开 2016 年第三次临时股东大会，经非关联股东审议，同意参照同期银行贷款基准，确定按 5%的年利率贷款 30.00 万元给隗伟，借款期限不超过 1.5 年。

2017 年 6 月 10 日，公司召开 2016 年度股东大会，经非关联股东审议，同意参照同期银行贷款基准，确定按 5%的年利率贷款 100.00 万元给隗伟，借款期限不超过 1 年。

截止本公开转让说明书签署日，前述资金拆借款项均已按约定利率归还本息，公司不存在尚未归还的关联方资金拆借的情况。公司亦未发生新的资金拆借情形。

综上，报告期内公司不属于公众公司，其报告期内资金拆借在本次申报挂牌前均已归还，未对广大投资者和公司造成重大不利影响。

公司的控股股东、持股 5%以上股份股东及董事、监事、高级管理人员已出具《关于规范和减少关联交易的承诺函》，就减少、规范关联交易及避免占用公司资金作出相应承诺。截至本公开转让说明书签署日，不存在违反相关承诺的情形。

（四）关联交易决策权限及程序

在有限责任公司阶段，因公司并未建立严格的资金管理制度，上述关联交易并未经过适当的审批。股份公司成立后，股份公司已在其《公司章程》、《关

联交易管理办法》中明确规定了关联交易决策的程序，采取必要的措施对其他股东，特别是中小股东的权益进行保护。

1、决策权限

公司与关联人拟发生的关联交易达到以下标准之一的，由股东大会审议：

（一）公司每年度发生的日常关联交易；

（二）公司其他与关联方发生的交易金额超过公司最近一期经审计净资产绝对值 5%的的关联交易。

交易金额在公司最近一期经审计净资产绝对值 0.5%以下的，由董事会在其职权范围内授权总经理决定。

2、决策程序

（1）股东大会决策程序

公司股东大会审议关联交易事项时，如该等关联交易涉及公司股东，则关联股东应当回避表决，其所代表的有表决权的股份数不计入有效表决总数。关联股东不得代理其他股东行使表决权，未出席股东大会会议的关联股东，不得就该等事项授权其他股东代为表决。

股东大会审议有关关联交易事项时，与该关联交易事项有关联关系的股东可以出席，但应主动申明此种关联关系。关联股东可以依照会议程序在会上阐明自己的观点，但在投票表决时应予回避而不参加表决，其所代表的有表决权的股份数不计入有效表决总数；股东大会决议应当充分披露非关联股东的表决情况。如有特殊情况关联股东无法回避时,公司在征得有权部门的同意后,可以按照正常程序进行表决，并在股东大会决议中做出详细说明，对非关联股东的投票情况进行专门统计。

股东大会审议有关关联交易事项时，关联股东应当主动回避；当关联股东未主动回避时，其他股东可以要求其回避。关联股东应当向股东大会详细说明有关关联交易事项及其对公司的影响。

（2）董事会决策程序

有关联关系的董事在董事会会议召开时，应当主动提出回避；其他知情董事在该关联董事未主动提出回避时，亦有义务要求其回避。

在关联董事回避后，董事会在不将其计入法定人数的情况下，对该事项进行表决，该董事会会议由过半数的无关联关系董事出席即可举行。关联董事回避后无关联关系董事不足三人时,应当由全体董事(含关联董事)就将该等交易提交公司股东大会审议等程序性问题作出决议,由股东大会对该等交易作出相关决议。

除公司章程及本制度规定须由股东大会、董事会审议批准以外的关联交易，由公司相关职能部门将关联交易情况以书面形式报告经理，由经理对该等关联交易的必要性、合理性、定价的公平性进行审查。对于其中必需发生的关联交易，由经理审查通过后实施。

（五）减少和规范关联交易的具体安排

为规范关联方与公司之间潜在的关联交易，公司持股 5%以上的股东、董事、监事、高级管理人员已分别出具了《规范及减少关联交易承诺函》、《关于规范资金往来承诺函》，承诺规范并避免其与公司之间可能发生的关联交易。具体内容如下：

① 《规范及减少关联交易承诺函》

“一、报告期内，本人及本人所控制的其他任何企业与瑞索股份发生的关联交易已经充分披露，不存在虚假描述或者重大遗漏。

二、报告期内，本人及本人所控制的其他任何企业与瑞索股份发生的关联交易均按照正常商业行为准则进行，交易价格公允，不存在损害瑞索股份权益的情形。

三、本人将尽量避免与瑞索股份之间产生关联交易事项，对于不可避免发生的关联业务往来或交易，将在平等、自愿的基础上，按照公平、公允和等价有偿的原则进行，交易价格将按照市场公允的合理价格确定；将严格遵守公司章程等规范性文件中关于关联交易事项的回避规定，所涉及的关联交易均将按照规定的决策程序进行，并将履行合法程序，及时对关联交易事项进行信息披露；承诺不

会利用关联交易转移、输送利润，不会通过公司的经营决策权损害公司及其他股东的合法权益。

四、本人将督促本人的配偶、成年子女及其配偶，子女配偶的父母，本人的兄弟姐妹及其配偶、本人配偶的兄弟姐妹及其配偶，以及本人投资的企业，同受本承诺函的约束。

五、本人承诺以上承诺真实、准确和完整，不存在虚假记载、误导性陈述和重大遗漏；如若违反本承诺，本人将承担一切法律责任。”

②《关于规范资金往来承诺函》

“1、本人、本人近亲属及本人控制的除瑞索股份以外的其他企业将严格避免向瑞索股份拆借、占用瑞索股份资金或采取由瑞索股份代垫款、代偿债务等方式侵占瑞索股份资金。本人保证不通过关联交易取得任何不正当的利益或使瑞索股份及其子公司承担任何不正当的义务。

2、本承诺为有效之承诺，若违反上述承诺，本人将对由此给公司造成的损失作出全面、及时和足额的赔偿。”

（六）公司董事、监事、高级管理人员及其他关联方在主要客户或供应商所占权益的说明

报告期内，公司董事、监事、高级管理人员、核心技术（业务）人员、主要关联方及持有公司 5%以上股份的股东均不存在在公司主要客户或供应商中占有权益的情形。

九、需提请投资者关注财务报表附注中的期后事项、或有事项及其他重要事项

（一）或有事项

截至本说明书出具日，公司不存在需要披露的或有事项。

（二）承诺事项

截至本说明书出具日，公司不存在需要披露的承诺事项。

（三）资产负债表日后事项、其他重要事项

截至本说明书出具日，公司不存在资产负债表日后事项、其他重要事项。

十、报告期内资产评估情况

2016 年 7 月 10 日，北京中锋资产评估有限责任公司对有限公司整体变更为股份公司进行资产评估，评估基准日为 2016 年 1 月 31 日，并出具了《瑞索管理咨询（北京）有限公司拟整体变更为股份有限公司涉及其净资产价值项目资产评估报告》（中锋评报字（2016）第 063 号）。

据该资产评估报告，此次评估采用资产基础法，公司经评估的截至 2016 年 1 月 31 日总资产账面价值为 1,218.62 万元，评估值为 1,218.73 万元，评估增值 0.11 万元，增长率为 0.11%；负债账面值为 98.88 万元，评估值为 98.88 万元，无增减值的变化；净资产账面值为 1,119.74 万元，经评估，瑞索管理咨询（北京）有限公司净资产评估值为 1,119.85 万元，与账面值相比评估增值 0.11 万元，增值率为 0.11%。

十一、报告期内股利分配政策、利润分配情况以及公开转让后的股利分配政策

（一）股利分配政策

根据《公司章程》，公司现行和公开转让后的股利分配政策如下：

“第一百四十四条 公司分配当年税后利润时，应当提取利润的 10%列入公司法定公积金。公司法定公积金累计额为公司注册资本的 50%以上的，可以不再提取。

公司的法定公积金不足以弥补以前年度亏损的，在依照前款规定提取法定公积金之前，应当先用当年利润弥补亏损。

公司从税后利润中提取法定公积金后，经股东大会决议，还可以从税后利润中提取任意公积金。

公司弥补亏损和提取公积金后所余税后利润，按照股东持有的股份比例分配。股东大会违反前款规定，在公司弥补亏损和提取法定公积金之前向股东分配利润的，股东必须将违反规定分配的利润退还公司。

公司持有的本公司股份不参与分配利润。

第一百四十五条 公司的公积金用于弥补公司的亏损、扩大公司生产经营或者转为增加公司资本。但是，资本公积金将不用于弥补公司的亏损。

法定公积金转为资本时，所留存的该项公积金将不少于转增前公司注册资本的 25%。

第一百四十六条 公司股东大会对利润分配方案作出决议后，公司董事会须在股东大会召开后二个月内完成股利（或股份）的派发事项。

第一百四十七条 公司利润分配政策为：

（一）利润分配原则：公司实行持续稳定的利润分配政策，公司利润分配应重视对投资者的合理投资回报，并兼顾公司的可持续发展；

（二）利润分配形式：公司采取积极的现金或股票股利分配政策，视公司经营和财务状况，可以进行中期分配；

（三）公司董事会未作出现金利润分配预案的，应当在近期定期报告中披露原因。

存在股东违规占用公司资金情况的，公司应当扣减该股东所分配的现金红利，以偿还其占用的资金。

公司董事会在考虑对全体股东持续、稳定、科学回报的基础上，制定利润分配方案；监事会应当对利润分配方案进行审核并发表审核意见。”

（二）报告期内利润分配情况

报告期内，公司未进行股利分配。

十二、控股子公司（纳入合并报表）的具体情况

公司不存在纳入合并报表的控股子公司。

十三、风险因素和自我评估

（一）人才流失的风险

市场调查行业属于属人才密集型行业，人才是行业内公司生存与发展的基石。专业的行业人才需要有较长时间的知识和经验的积累，也需要公司花费较大人力、物力成本去培养。公司正处于快速发展的关键阶段，对于人才的需求十分

迫切，若公司人才流失，将对公司的快速发展带来不利影响。

应对措施：为保持公司员工的稳定，公司采取了如下措施：注重公司企业文化建设，营造和谐融洽阳光和充满亲情的文化氛围；充分尊重和包容员工的个性与职业选择及定位，让员工有充分施展其才能的机会和舞台；对员工的职责权利做了制度性安排，并在利益上极大地调动员工积极性；设计员工快速成长的机制与制度；决策科学民主，充分尊重员工的意见；正道正业，管理与财务阳光规范。

（二）技术变革的风险

市场调查行业属于知识密集型行业，技术对于行业的发展具有重要的推动作用。互联网技术的快速发展，促使市场调查行业新技术、新方法不断涌现。行业从业人员如果能够及时掌握互联网技术等新技术和新方法，并能应用到公司现有业务中，将会提高公司在市场中的竞争力。如果公司业务人员不能及时掌握业内新技术和新方法，公司则会在市场的竞争中处于被动地位。

应对措施：公司将加强研发投入，积极利用信息技术丰富公司调查手段；积极引入专业技术人才，增强公司专业技术能力。

（三）公司扩张进入新市场的风险

报告期内，公司业务主要集中于北京地区，未来，公司准备进行全国布局。随着业务的拓展，公司业务将逐步发展至全国各地。如果公司不能有效在其他区域开展业务或者业务无法达到预期，公司业务的增长将会受到影响。

应对措施：细化公司研究中心，将现有的研究部拆分成汽车事业部、通讯事业部、医药事业部、公共事业部等；建设公司大数据挖掘中心，将现有数据进行深挖掘，实现数据变现；在华中、西南、西北、东北地区开设分公司办事处，实现业务全覆盖；强化公司服务优势，扩大公司品牌影响力。

（四）报告期内经营活动产生的现金流量净额为负数的风险

2016 年度、2017 年度，公司经营活动产生的现金流量净额分别为-484.57 万元、-312.25 万元。经营活动产生的现金流量为负，主要是公司所处行业的回款周期较长，而营业成本中占比最高的人员工资成本均需按期支付。如果公司不对应收账款进行有效催收，提高回款效率，可能对公司的生产经营产生不利影响。

应对措施：公司一方面加强应收账款的催收，保证良好的现金流入；另一方面积极拓展融资渠道，及时补充公司现金流。

（五）关联方资金占用的风险

报告期内，公司存在对关联方的大额资金拆借行为。2016 年末、2017 年末，关联方资金拆出余额分别为 365.12 万元、169.47 万元。截至本说明书出具日，公司关联方占款已清理完毕，公司承诺将在今后的生产经营中规范与关联方之间的资金往来。虽然公司已制定《关联交易管理制度》以进一步规范关联交易，且相关人员已作出相应承诺，但仍不排除上述人员及其控制企业在未来对公司资金进行占用，从而影响其他股东利益的可能性。

应对措施：公司建立健全了关联资金管理制度，控股股东、实际控制人及其控制的企业间的关联资金拆借已清理完毕。公司控股股东、实际控制人对此也作出承诺将严格按照法律、行政法规、规范性文件、公司章程和公司内部制度的规定，避免资金占用行为的发生。

（六）应收账款金额较大的风险

2016 年末、2017 年末，公司应收账款账面价值分别为 434.03 万元和 1,013.75 万元，占当期营业收入的比例分别为 72.57%和 91.97%，明显高于同行业水平，存在较大的坏账风险。如果公司不调整目前的经营政策和收款政策，应收账款规模有可能继续增加。虽然目前客户信用和回款良好，但如果客户资信状况、经营状况出现恶化，导致应收账款不能按照合同规定在回收期内及时收回，将可能给公司带来呆坏账风险。

应对措施：公司指定销售及财务人员跟踪负责应收账款控制及回收，缩短项目款项的回收周期，并定期了解客户的付款进度及其经营动态，尽可能保证款项及时收回，以降低公司应收账款发生呆坏账的风险。

十四、结合营运记录对公司持续经营能力的评估

公司 2016 年度、2017 年度的主营业务收入分别为 598.07 万元、1,102.27 万元，营业收入中 100.00%来自主营业务收入，公司主营业务明确，于报告期内形成了与同期业务相关的持续营运记录，不存在《业务问答一》第三条第一项所列的情形。

公司 2016 年度、2017 年度的净利润分别为-90.43 万元、101.25 万元，公司 2017 年度均实现了盈利，并且公司主营业务不属于国家产业政策限制的范围，公司不存在《业务问答一》第三条第二项所列的情形。

公司报告期末的净资产额为 1,161.87 万元，公司不存在《业务问答一》第三条第三项所列的情形。

公司已按照《企业会计准则》的规定编制并披露报告期内的财务报表，公司不存在《中国注册会计师审计准则第 1324 号——持续经营》中列举的影响其持续经营能力的相关事项及《业务问答一》第三条第四项所列的情形。

综上，从营运记录、发展趋势等方面判断，公司具有持续经营能力。

第五章 有关声明

一、全体董事、监事、高级管理人员声明

本公司全体董事、监事、高级管理人员承诺本公开转让说明书不存在虚假记载、误导性陈述或重大遗漏，并对其真实性、准确性、完整性承担个别和连带的法律责任。

全体董事签名：

隗 伟　　郎 亮　　肖 波　　蔡伟华

赵江会

全体监事签名：

袁 超　　路晓翠　　赵 珊

全体高级管理人员签名：

隗 伟　　郎 亮　　尼幸娟

北京瑞索咨询股份有限公司

2018年 6月 13日

二、主办券商声明

本公司已对公开转让说明书进行了核查，确认不存在虚假记载、误导性陈述或重大遗漏，并对其真实性、准确性和完整性承担相应的法律责任。

法定代表人：

李长伟

项目负责人：

刘晓军

项目小组成员：

张兴林　　郝守超　　范力沛

晁　威

太平洋证券股份有限公司

2018 年 6 月 13 日

三、律师事务所声明

本所及经办律师已阅读公开转让说明书，确认公开转让说明书与本所出具的法律意见书无矛盾之处。本所及经办律师对申请挂牌公司在公开转让说明书中引用的法律意见书的内容无异议，确认公开转让说明书不致因上述内容而出现虚假记载、误导性陈述或重大遗漏，并对其真实性、准确性和完整性承担相应的法律责任。

律师事务所负责人：

经办律师：

北京市盈科律师事务所

2018年 6月13日

会计师事务所声明

本所及签字注册会计师已阅读《北京瑞索咨询股份公司公开转让说明书》（以下简称公开转让说明书），确认公开转让说明书与本所出具的大信审字[2018]第 1-02360 号审计报告无矛盾之处。本所及签字注册会计师对北京瑞索咨询股份有限公司在公开转让说明书中引用的上述审计报告的内容无异议，确认公开转让说明书不致因上述内容而出现虚假记载、误导性陈述或重大遗漏，并对其真实性、准确性、完整性承担相应的法律责任。

会计师事务所负责人：

签字注册会计师：（项目合伙人）

签字注册会计师：

大信会计师事务所（特殊普通合伙）

2018年 6月12日

五、评估公司声明

本机构及签字资产评估师已阅读公开转让说明书，确认公开转让说明书与本机构出具的资产评估报告无矛盾之处。本机构及签字资产评估师对申请挂牌公司在公开转让说明书中引用的资产评估报告的内容无异议，确认公开转让说明书不致因上述内容而出现虚假记载、误导性陈述或重大遗漏，并对其真实性、准确性和完整性承担相应的法律责任。

资产评估机构负责人：

曹丰良

签字资产评估师：

雷流宽　　曹丰良

北京中锋资产评估有限责任公司

2018年 6月13日

第六节 附件

一、主办券商推荐报告；

二、财务报表及审计报告；

三、法律意见书；

四、公司章程；

五、其他与公开转让有关的重要文件。