

广东华红农牧集团股份有限公司

公开转让说明书



主办券商

方正证券股份有限公司



二零一六年十一月

## 声 明

本公司及全体董事、监事、高级管理人员承诺公开转让说明书不存在虚假记载、误导性陈述或重大遗漏，并对其真实性、准确性、完整性承担个别和连带的法律责任。

本公司负责人和主管会计工作的负责人、会计机构负责人保证公开转让说明书中财务会计资料真实、完整。

全国股份转让系统公司对本公司股票公开转让所作的任何决定或意见，均不表明其对公司股票的价值或投资者的收益作出实质性判断或者保证。任何与之相反的声明均属虚假不实陈述。

根据《证券法》的规定，公司经营与收益的变化，由本公司自行负责，由此变化引致的投资风险，由投资者自行承担。

## 重大事项提示

公司在生产经营过程中，由于自身及所处行业的特点，提醒投资者应对公司可能出现的以下风险予以充分的关注：

### 一、原材料价格波动风险

公司主要原材料为玉米、豆粕、大麦和麦皮等大宗农产品，其价格受行业情况变化影响较大。2016 年 1-4 月、2015 年度和 2014 年度，公司直接材料成本占生产成本的比重分别为 89.36%、90.62%和 92.58%，因此玉米、豆粕等原材料价格波动会对公司生产成本和营业利润带来一定的影响。虽然公司根据原材料价格变化及时调整产品销售价格，在一定程度上能够规避原材料价格波动带来的风险，但是原材料价格波动频繁，势必影响公司的生产运营。

### 二、生猪价格波动的风险

国内生猪销售市场具有明显的周期性特征，通常以 3-4 年为一个周期。随着国家对生猪养殖行业的调控加强和生猪养殖规模化程度的提高，生猪价格波动幅度不断减小，但是生猪价格的周期性波动短时间内仍难以改变。同时，生猪销售价格的周期性波动也影响着上游饲料市场的需求，进而影响公司的饲料销售价格和销售规模。公司的主营业务收入主要来源于饲料和生猪销售，生猪价格周期性波动直接影响了公司的毛利率，进而影响了公司利润。

### 三、税收优惠政策发生变化的风险

根据《财政部、国家税务总局关于饲料产品免征增值税问题的通知》（财税[2001]121 号）的规定，公司生产销售的饲料免缴增值税。根据《中华人民共和国增值税暂行条例》的规定，农业生产者销售的自产农产品免征增值税，因此，公司销售生猪等自产农产品可免缴增值税。根据《中华人民共和国企业所得税法实施条例》的规定，自 2008 年 1 月 1 日起，从事牲畜、家禽的饲养以及农产品

初加工的所得，可免征企业所得税，因此，公司生猪销售所得免缴企业所得税。若未来上述税收优惠政策发生变化，将对公司盈利能力产生不利影响。

## 四、实际控制人不当控制风险

公司实际控制人何国培通过华红投资和华融贸易间接持有公司 74.65% 的股份，处于绝对控股地位，在经营管理方面对公司存在较强控制。若其利用控制地位对公司经营决策、财务管理、人事等方面进行不当控制，可能对公司的利益造成一定的损害。公司已按照法律法规要求制定了股东大会、董事会及监事会议事规则以及内部控制、关联交易决策、对外担保管理等内部管理制度，形成了较为完善的法人治理结构和治理机制，以防范可能发生的不当控制风险。

## 五、租赁生产场所用地的风险

公司作为规模化养殖企业，需要租赁大量的土地及生猪养殖场进行养殖。公司租赁土地均按照《中华人民共和国合同法》、《中华人民共和国城镇国有土地使用权出让和转让暂行条例》、《中华人民共和国土地承包法》、《农村土地承包经营权流转管理办法》等法律法规，履行了必要的手续，确保土地租赁的合法有效。报告期内，公司租赁土地未发生任何纠纷情况。但随着地区经济发展及土地性质、用途的变化，公司可能存在土地政策变化及出租方违约的风险，对公司的生产经营带来不利影响。

## 六、环保政策风险

公司的主营业务为饲料的研发、生产和销售以及生猪的养殖和销售，所处行业不属于重污染行业，但是公司生产过程中会产生一些废气、粉尘及噪声。虽然公司已严格按照环保法律、法规和标准的要求进行处理和排放，但是随着整个社会环保意识的增强和政府环保监管的加强，企业执行的环保标准也将更加严格。如果国家将来对现有环保法律法规进行修订或者提高现行污染物排放标准，公司将因增建环保设施、支付运营费用等而相应增加生产成本。

## 七、市场竞争加剧风险

目前，国内饲料行业和生猪养殖行业竞争激烈，行业集中度较低，且随着部分上下游企业延伸产业链不断涌入行业，行业的市场竞争将呈现加剧的态势，从而影响行业的供需平衡和竞争格局，从给行业内企业的经营带来一定的风险。

## 八、疫病风险

动物疫病是畜牧企业经营所面临的主要风险。生猪养殖过程中发生的疫病主要包括伪狂犬病、蓝耳病、猪瘟、猪呼吸道病、猪流行性腹泻、猪圆环病毒等。生猪疫病的发生带来的风险包括两种，一是疫病的发生将导致生猪的死亡，直接导致生猪产量的降低和企业的亏损；二是疫病的大规模发生与流行，引起消费者恐慌从而导致市场需求的阶段性萎缩，产品价格下降，对生猪销售产生不利影响。此外，疫病风险将通过生猪养殖行业传导至其上游的饲料加工行业，对其经营造成负面影响。

## 九、产品质量及食品安全风险

随着国民生活水平的提高以及健康意识的增强，国家也加强了对食品安全领域的监督和管理，先后颁布实施的《生猪屠宰管理条例》《流通领域食品安全管理办法》《食品安全法》《食品安全法实施条例》等法律法规进一步强化食品生产者的社会责任，确立惩罚性赔偿制度，加大对违法食品生产者的处罚力度。如果饲料和生猪养殖企业因产品质量控制不严、食品安全管理不到位等原因导致产品质量和食品安全问题或事故，将会导致公司品牌声誉受到极大影响，严重的会受到相关主管部门的处罚及消费者的投诉、诉讼，给企业的经营带来巨大的风险。

## 十、现金结算风险

在目前国内生猪养殖规模化进程仍处于推进的阶段，华红饲料面临的客户

群体主要包括养殖场、散户以及饲料经销商，其中饲料经销商多以在当地开设销售门面，即饲料店的形式而不是公司制的组织形式运营。受客户养殖场地和行为偏好影响，存在偏远养殖场与养殖户在到货后现金付款以及经一些销商自带现金上门购货等情况；此外，公司生猪养殖基地大多远离城区、相对偏远，附近银行网点较少，且生猪销售一般于夜间、节假日等非银行对公业务时段进行交易的情况较为频繁，致使生猪销售业务中普遍存在现金结算的情况。现金结算如控制不当，将给企业现金资产的安全性及会计核算的准确性带来风险。

## 十一、产业政策变化的风险

中央和地方政府对饲料加工和生猪养殖行业实行有利的产业政策和税收政策等，如果相关政策发生变化，行业不能够继续享受相关有利政策，将对行业的经营产生一定的负面影响。

## 目录

声 明 .....	2
重大事项提示 .....	3
一、原材料价格波动风险 .....	3
二、生猪价格波动的风险 .....	3
三、税收优惠政策发生变化的风险 .....	3
四、实际控制人不当控制风险 .....	4
五、租赁生产场所用地的风险 .....	4
六、环保政策风险 .....	4
七、市场竞争加剧风险 .....	5
八、疫病风险 .....	5
九、产品质量及食品安全风险 .....	5
十、现金结算风险 .....	5
十一、产业政策变化的风险 .....	6
目 录 .....	7
释 义 .....	10
第一节 基本情况 .....	12
一、公司基本情况 .....	12
二、股份挂牌情况、限售安排及锁定情况 .....	13
三、公司股东情况及股权基本情况 .....	15
四、公司子公司基本情况 .....	24
五、董事、监事及高级管理人员 .....	39
六、最近两年一期的主要会计数据和财务指标简表 .....	41
七、本次挂牌的有关机构情况 .....	43
第二节 公司业务 .....	46
一、公司主营业务、主要产品及服务 .....	46
二、组织结构及业务流程 .....	49
三、公司业务有关资源情况 .....	56

四、与公司主营业务相关的情况.....	76
五、商业模式.....	94
六、行业概况.....	96
<b>第三节 公司治理 .....</b>	<b>119</b>
一、公司股东大会、董事会、监事会的建立健全及运行情况 .....	119
二、公司治理机制及董事会对公司治理机制执行情况的评估结果 .....	123
三、公司及控股股东、实际控制人报告期内违法违规行为及受处罚情况 .....	125
四、公司与控股股东、实际控制人及其控制的其他企业在业务、资产、人员、财务、机 构方面的分开情况.....	126
五、同业竞争.....	128
六、公司资金是否被股东占用的说明.....	129
七、董事、监事、高级管理人员.....	131
八、公司董事、监事、高级管理人员报告期内的变动情况.....	133
九、公司对外担保、重大投资、委托理财、关联方交易等重要事项决策和执行情况 .....	134
<b>第四节 公司财务 .....</b>	<b>136</b>
一、最近两年一期财务会计报告的审计意见.....	136
二、最近两年一期经审计的主要财务报表.....	136
三、主要会计政策和会计估计.....	159
四、最近两年一期的主要会计数据和财务指标.....	184
五、报告期利润形成情况.....	191
六、公司最近两年一期的主要资产情况.....	206
七、公司最近两年一期的主要负债情况.....	236
八、公司最近两年一期的股东权益情况.....	253
九、关联方、关联方关系及关联方交易、关联方往来.....	254
十、提醒投资者关注的期后事项、或有事项及其他重要事项 .....	259
十一、报告期内资产评估情况.....	260
十二、股利分配政策和最近两年一期分配及实施情况 .....	260
十三、对公司业绩和持续经营产生不利影响的因素及风险评估 .....	261
<b>第五节 有关声明 .....</b>	<b>266</b>



一、公司全体董事、监事及高级管理人员声明 .....	266
二、主办券商声明 .....	267
三、律师声明 .....	270
四、会计师事务所声明 .....	271
<b>第六节 附件 .....</b>	<b>272</b>
一、主办券商推荐报告 .....	272
二、财务报表及审计报告 .....	272
三、法律意见书 .....	272
四、公司章程 .....	272
五、全国股份转让系统公司同意挂牌的审查意见 .....	272

## 释义

在本说明书中，除非另有所指，下列词语具有如下含义：

华红股份、公司、本公司、股份公司、集团公司（华红生物）	指	广东华红农牧集团股份有限公司（前身为肇庆华红生物科技股份有限公司）
华红投资（华红食品、华红商业）	指	控股股东，肇庆华红投资有限公司（前身为肇庆华红食品实业有限公司、肇庆华红商业发展有限公司）
华融贸易	指	公司股东，肇庆华融贸易发展有限公司
华红饲料（华雄农牧）	指	公司子公司，广东华红饲料科技有限公司（前身为肇庆市华雄农牧有限公司）
华红好滋润（肇庆喜乐乐、华红喜乐乐）	指	公司子公司，肇庆华红好滋润食品有限公司（前身为肇庆喜乐乐食品有限公司、肇庆华红喜乐乐食品有限公司）
华红畜牧（华雄畜牧）	指	公司子公司，（前身为肇庆华雄畜牧股份有限公司）
股东大会	指	广东华红农牧集团股份有限公司股东大会
董事会	指	广东华红农牧集团股份有限公司董事会
监事会	指	广东华红农牧集团股份有限公司监事会
《公司法》	指	《中华人民共和国公司法》
《证券法》	指	《中华人民共和国证券法》
三会议事规则	指	《股东大会议事规则》、《董事会议事规则》、《监事会议事规则》
公司章程	指	广东华红农牧集团股份有限公司章程
证监会	指	中国证券监督管理委员会
元（万元）	指	人民币元（万元）
高级管理人员	指	公司总经理、副总经理、董事会秘书、财务总监
管理层	指	董事、监事、高级管理人员
股转系统	指	全国中小企业股份转让系统
全国股份转让系统公司	指	全国中小企业股份转让系统有限责任公司
挂牌	指	公司股票在全国中小企业股份转让系统挂牌并公开转让之行为
报告期	指	2014 年度、2015 年度、2016 年 1-4 月
主办券商、方正证券	指	方正证券股份有限公司
会计师、会计师事务所	指	广东正中珠江会计师事务所（特殊普通合伙）

律师、律师事务所	指	国信信扬律师事务所
预混合饲料、预混料	指	又称添加剂预混合饲料，由两种(类)或两种(类)以上饲料添加剂(各种微量矿物元素、维生素、氨基酸等)与载体或稀释剂按一定比例配制的均匀混合物。
浓缩饲料、浓缩料	指	蛋白浓缩饲料，是根据不同动物，不同生产目的而配制的除能量饲料外的所有营养物质。养殖户可用能量饲料配以浓缩饲料配制成配合饲料。
全价饲料、配合饲料、配合料	指	根据饲养动物的营养需要，将多种饲料原材料和饲料添加剂按饲料配方经加工的饲料，可以直接用于饲喂饲养对象。
教槽料	指	又称代乳料、人工乳，是一种为代替全乳而配制的饲料，其主要原料是乳业副产品。代乳料的营养指标为蛋白质不低于 20%，脂肪不低于 6%。
种猪	指	以育种、扩繁为目的生产、销售的生猪，统称为种猪，包括曾祖代种猪、祖代种猪、父母代种猪、二元种猪等。
商品肉猪、商品猪	指	以提供猪肉为目的生产、销售的生猪，统称为商品肉猪。
生猪	指	仔猪、种猪、商品肉猪的统称。
生猪经纪商	指	俗称猪贩子，位于养殖企业（或养殖场）和买猪人之间的中介，分别与养殖企业（或养殖场）、买猪人进行交易。
杜洛克	指	18 世纪在英国育成，是世界著名的瘦肉型猪种
长白	指	原产于丹麦，是世界著名的瘦肉型猪种
料肉比	指	饲养的畜禽增重一公斤所消耗的饲料量。
新希望	指	新希望集团有限公司
唐人神	指	湖南唐人神集团股份有限公司
双胞胎	指	双胞胎（集团）股份有限公司
正虹科技	指	湖南正虹科技发展股份有限公司

注：本公开转让说明书若出现合计数尾数与各分项数字之和尾数不符的情况，均为四舍五入原因造成。

## 第一节 基本情况

### 一、公司基本情况

中文名称：广东华红农牧集团股份有限公司

英文名称：Guangdong Huahong Farming And Husbandry Group Co., LTD

注册资本：3,061.80 万元

统一社会信用代码：9144120057240991XJ

法定代表人：何国培

成立日期：2011 年 04 月 14 日

住所：广东省肇庆市端州区玃西路 8 号办公楼 4 楼 401 室

邮编：526000

电话：0758-2862888

传真：0758-2862988

电子邮箱：huahong2862829@163.com

董事会秘书：孙利青

所属行业：根据《国民经济行业分类》国家标准（GB/T 4754-2011），公司所处行业为“制造业（C）”项下的“农副食品加工业（C13）”的子类“饲料加工业（C1320）”和“农、林、牧、渔业（A）”项下的“畜牧业（A03）”下“牲畜饲养（A031）”的子类“猪的饲养（A0313）”；根据《上市公司行业分类指引（2012 年修订）》，公司属于“农副食品加工业（C13）”和“畜牧业（A03）”；根据《挂牌公司投资型行业分类指引》，公司所处行业为“食品（141111）”下的“农产品（14111110）”行业和“包装食品与肉类（14111111）”；根据《挂牌公司管理型行业分类指引》，公司所处行业为“制造业（C）”项下的“农副食品加工业（C13）”的子类“饲料加工业（C1320）”和“农、林、牧、渔业（A）”项下的“畜牧业（A03）”下的“牲畜饲养（A031）”的子类“猪的饲养（A0313）”。

经营范围：种植、养殖、生物科技产品技术开发(法律法规限制、禁止的除外，

需取得有关部门资质许可的取得许可前不得开发经营)、技术咨询、技术转让及技术服务；销售饲料原材料。(依法须经批准的项目，经相关部门批准后方可开展经营活动)。

主营业务：饲料的研发、生产和销售以及生猪的养殖和销售。

## 二、股份挂牌情况、限售安排及锁定情况

### (一) 股票代码、股票简称、挂牌日期

股票代码：

股票简称： 华红股份

股票种类：人民币普通股

每股面值：1.00 元/股

股票总量：3,061.80 万股

挂牌日期： 年 月 日

交易方式：协议转让

### (二) 股东所持股份的限售安排及股东对所持股份自愿锁定的承诺

根据《公司法》第一百四十一条规定：“发起人持有的本公司股份，自公司成立之日起一年内不得转让。公司公开发行股份前已发行的股份，自公司股票在证券交易所上市交易之日起一年内不得转让。公司董事、监事、高级管理人员在任职期间每年转让的股份不得超过其所持有本公司股份总数的百分之二十五；所持公司股份自公司股票上市交易之日起一年内不得转让。上述人员离职后半年内，不得转让其所持有的公司股份。公司章程可以对公司董事、监事、高级管理人员转让其所持有的本公司股份作出其他限制性规定。”

根据《全国中小企业股份转让系统业务规则（试行）》第 2.8 条规定：“挂牌公司控股股东及实际控制人在挂牌前直接或间接持有的股票分三批解除转让限制，每批解除转让限制的数量均为其挂牌前所持股票的三分之一，解除转让限制的时间分别为挂牌之日、挂牌期满一年和两年”。

“挂牌前十二个月以内控股股东及实际控制人直接或间接持有的股票进行过

转让的，该股票的管理按照前款规定执行，主办券商为开展做市业务取得的做市初始库存股票除外。”

“因司法裁决、继承等原因导致有限售期的股票持有人发生变更的，后续持有人应继续执行股票限售规定。”

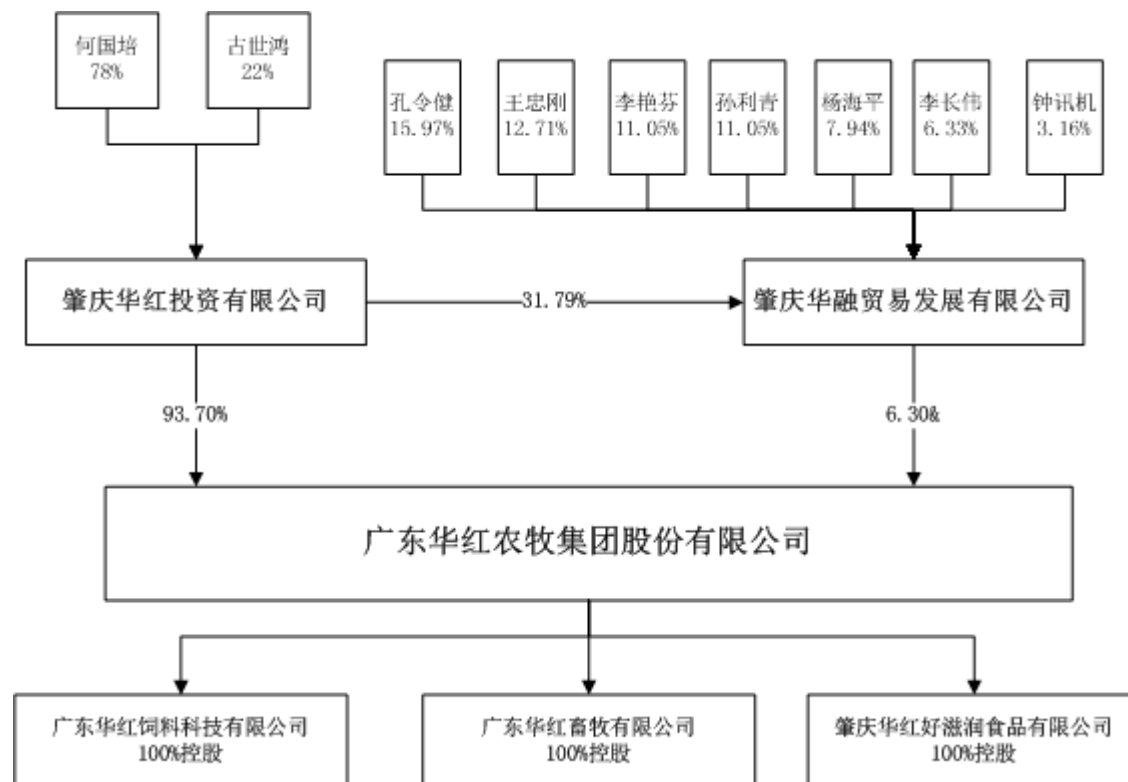
另据《全国中小企业股份转让系统业务规则（试行）》第 2.9 条规定：“股票解除转让限制，应由挂牌公司向主办券商提出，由主办券商报全国股份转让系统公司备案。全国股份转让系统公司备案确认后，通知中国结算办理解除限售登记。”

公司股东未就所持股份作出严于相关法律法规及监管规则规定的自愿锁定承诺。公司股本总额为 3,061.80 万股，截止公开转让说明书签署之日，公司可转让股份情况如下：

序号	股东名称	持股数量 (股)	持股比例 (%)	流通股份 (股)	是否存在质 押/冻结	备注
1	肇庆华红投资有限公司	28,690,000	93.70	9,563,333	否	控股股东
2	肇庆华融贸易发展有限公司	1,928,000	6.30	642,667	否	控股股东控制的企业
合计		30,618,000	100.00	10,206,000	-	-

### 三、公司股东情况及股权基本情况

#### (一) 公司股权结构图



## （二）股东及其持股数量、相互间的关联关系

序号	股东姓名/名称	持股数额(股)	股份比例 (%)	是否存在质押或争议
1	肇庆华红投资有限公司	28,690,000	93.70	否
2	肇庆华融贸易发展有限公司	1,928,000	6.30	否
	合计	30,618,000	100.00	-

华红投资持有华融贸易 31.79%的股权，系华融贸易第一大股东，同时，华红投资的董事长何国培同时兼任华融贸易的董事长。除此之外，公司股东之间没有关联关系。

截至本说明书签署日，公司股东持股均超过 5%，股东基本情况如下：

### 1、肇庆华红投资有限公司

华红投资现持有由肇庆市工商行政管理局核发的注册号为 91441200699778579M 的《营业执照》，公司基本情况如下：

公司名称	肇庆华红投资有限公司			
公司住所	肇庆市端州区沙街村白沙孔 1 巷 5 号			
法定代表人	何国培			
注册资本	1000.00 万人民币元			
企业类型	有限责任公司(自然人投资或控股)			
成立日期	2010 年 02 月 01 日			
经营范围	以自有资金对外进行投资（法律法规禁止或限制投资经营的除外；需审批许可的，取得审批许可前不得投资经营）。(依法须经批准的项目，经相关部门批准后方可开展经营活动)			
经营期限	长期			
股权结构	股东姓名	出资额（万元）	持股比例 (%)	出资方式
	何国培	780.00	78.00	货币
	古世鸿	220.00	22.00	货币
	合计	1000.00	100.00	

华红投资主要从事投资业务，以自有资金对外进行投资，不存在向他人募集资金的情形，其资产也未委托基金管理人进行管理，不属于私募投资基金或私募投资基金管理人，不需按照《证券投资基金法》、《私募投资基金监督管理暂行办法》及《私募投资基金管理人登记和基金备案办法（试行）》等的相关规定履行登记备案程序。



## 2、肇庆华融贸易发展有限公司

华融贸易现持有由肇庆市工商行政管理局核发的注册号为91441200570119580W的《营业执照》，公司基本情况如下：

公司名称	肇庆华融贸易发展有限公司			
公司住所	肇庆市端州区沙街白沙孔2巷6号			
法定代表人	何国培			
注册资本	192.80万人民币元			
企业类型	有限责任公司(自然人投资或控股)			
成立日期	2011年02月23日			
经营范围	农用机械贸易（依法须经批准的项目，经相关部门批准后方可开展经营活动）			
经营期限	长期			
股权结构	股东姓名	出资额（万元）	持股比例（%）	出资方式
	肇庆华红投资有限公司	61.30	31.79	货币
	孔令健	30.80	15.97	货币
	王忠刚	24.50	12.71	货币
	孙利青	21.30	11.05	货币
	李艳芬	21.30	11.05	货币
	杨海平	15.30	7.94	货币
	李长伟	12.20	6.33	货币
	钟讯机	6.10	3.16	货币
	合计	192.80	100.00	

华融贸易的经营范围为农用机械贸易（依法须经批准的项目，经相关部门批准后方可开展经营活动）。不存在向他人募集资金的情形，其资产也未委托基金管理人进行管理，不属于私募投资基金或私募投资基金管理人，不需按照《证券投资基金法》、《私募投资基金监督管理暂行办法》及《私募投资基金管理人登记和基金备案办法（试行）》等的相关规定履行登记备案程序。

### （三）控股股东、实际控制人基本情况及其变化情况

#### 1、控股股东、实际控制人认定理由及其基本情况

截至公开转让说明书签署日，华红投资直接持有公司93.70%的股权，间接持有公司2.00%的股权，占公司股本总额的95.70%，系公司控股股东。华红投资基

本情况参见公开转让说明书“第一节基本情况”之“三、公司股权结构及股东情况”之“股东及其持股数量、相互间的关联关系”。

截至公开转让说明书签署日，何国培持有华红投资 78.00%的股权，通过华红投资间接持有公司 74.65%的股权，在股权上能够绝对控制公司。此外，报告期内，何国培一直担任公司的董事长、总经理以及公司法定代表人，能够实际控制公司的经营决策和发展方向，能够对股东大会、董事会决议以及公司董事、监事、高级管理人员的提名和任免产生实质性影响，据此，何国培为公司的实际控制人。何国培基本情况如下：

何国培，男，1973 年 9 月出生，中国国籍，无境外永久居留权，本科学历。1993 年 7 月至 1998 年 9 月，于高要区食品进出口公司猪场任饲养员；1998 年 9 月到 2001 年 6 月，于广州市番禺区安华饲料厂任业务经理；2001 年 6 月至 2004 年 6 月，从事饲料生产个体户业务；2004 年 6 月至 2014 年 8 月担任华红饲料执行董事兼总经理；2007 年 9 月至 2010 年 6 月任华红畜牧董事长兼总经理；2009 年 12 月至 2014 年 6 月任华红好滋润执行董事兼总经理；2010 年 2 月至 2016 年 3 月任华红投资执行董事兼总经理；2010 年 6 月至今任华红畜牧执行董事；2011 年 1 月至 2016 年 3 月任华融贸易董事长兼总经理；2014 年 6 月至今任华红好滋润执行董事；2014 年 8 月至今任华红饲料董事长兼总经理；2016 年 3 月至今任华融贸易董事长；2016 年 3 月至今任华红投资董事长；2011 年 3 月至今任公司董事长兼总经理。

## 2、控股股东及实际控制人近两年内变化情况

报告期内，公司控股股东、实际控制人未发生变化。

## （四）历次股本变化及重大资产重组情况

公司报告期内，未有重大资产重组情况。公司历次股本变化如下：

### 1、股份公司的设立

#### （1）企业名称预先核准

2011 年 3 月 4 日，肇庆市工商行政管理局核发“肇名称预核内字[2011]第 1100031323 号”《企业名称预先核准通知书》，预核准企业名称为：“肇庆华红生物科技股份有限公司”，名称保留期至 2011 年 9 月 4 日。

## （2）创立大会决议

2011年3月18日，公司召开创立大会，会议主要审议并通过了如下决议：①公司注册资本为600.00万元，其中肇庆华红商业发展有限公司出资510.00万元，首期出资102万元；肇庆华融贸易发展有限公司出资90.00万元，首期出资18.00万元；②选举何国培、古世鸿、孔令健、梁俏云、李艳芬为公司董事，选举李凤媚、梁荣森、李燕群为公司监事；③任命何国培为公司法定代表人；④通过公司章程。

## （3）验资程序

2011年4月6日，广东肇庆中鹏会计师事务所出具“肇中鹏验字[2011]第070号”《验资报告》，经审验，截至2011年4月1日，肇庆华红生物科技股份有限公司（筹）已收到全体股东缴纳的注册资本合计人民币120.00万元整，均为货币出资。其中，华红商业出资102.00万元，占注册资本总额的17.00%；华融贸易出资18.00万元，占注册资本总额的3.00%。

## （4）设立登记申请及工商核准

2011年4月14日，肇庆市工商行政管理局核准了公司的设立登记申请并向其核发了注册号为441200000056484的《企业法人营业执照》。

公司设立完成后，公司的股权结构如下：

序号	股东姓名	认购股本 (万元)	实缴出资额 (万元)	持股比例 (%)	出资方式
1	肇庆华红商业发展有限公司	510.00	102.00	85.00	货币
2	肇庆华融贸易发展有限公司	90.00	18.00	15.00	货币
合 计		600.00	120.00	100.00	

## 2、股份公司变更实收资本

### （1）股东会决议

2011年7月21日，公司召开股东大会，会议审议并通过如下决议：①公司实收资本由120.00万元变更为600.00万元，增加部分由公司股东按照认缴注册资本缴纳；②同意公司股东由肇庆华红商业发展有限公司更名为肇庆华红投资有限公司；③对本次实收资本变更事项所涉公司章程内容作相应修改。

### （2）验资程序

2011年8月7日，广东肇庆中鹏会计师事务所出具“肇中鹏验字[2011]第249号”《验资报告》，经审验，截至2011年8月5日，公司已收到全体股东缴纳的第二期出资，合计人民币480.00万元整，均为货币出资。其中，华红投资出资408.00万元，华融贸易出资72.00万元。

### （3）变更登记申请及工商核准

2011年8月8日，肇庆市工商行政管理局核准了上述变更登记申请并向公司换发了注册号为441200000056484的《企业法人营业执照》。公司实收注册资本变更为600.00万元。

本次实收注册资本变更完成后，公司股权结构如下：

序号	股东姓名	认购股本 (万元)	实缴出资额 (万元)	持股比例 (%)	出资方式
1	肇庆华红投资有限公司	510.00	510.00	85.00	货币
2	肇庆华融贸易发展有限公司	90.00	90.00	15.00	货币
合 计		600.00	600.00	100.00	--

## 3、股份公司第一次增资

### （1）股东会决议

2011年9月21日，公司召开股东大会，会议审议并通过如下事项：①公司注册资本由600.00万元增加至1000.00万元，增资价格为1元/股，增加部分由公司股东同比例认缴；②对增资事项所涉公司章程内容作相应修改。

### （2）验资程序

2011年10月12日，广东肇庆中鹏会计师事务所出具“肇中鹏验字[2011]第348号”《验资报告》，经审验，截至2011年10月10日，公司已收到全体股东认缴的新增注册资本400.00万元，均为货币出资。其中，华红投资出资340.00万元，华融贸易出资60.00万元。

### （3）变更登记申请及工商核准

2011年10月18日，肇庆市工商行政管理局核准了上述变更登记申请并向公司换发了注册号为441200000056484的《企业法人营业执照》。公司注册资本变更为1,000.00万元。

本次增资完成后，公司股权结构如下：

序号	股东姓名	认购股本 (万元)	实缴出资额 (万元)	持股比例 (%)	出资方式
1	肇庆华红投资有限公司	850.00	850.00	85.00	货币
2	肇庆华融贸易发展有限公司	150.00	150.00	15.00	货币
合 计		1,000.00	1,000.00	100.00	--

#### 4、股份公司第二次增资

##### (1) 股东会决议

2012 年 10 月 23 日，公司召开股东大会，会议审议并通过如下事项：①公司注册资本由 1,000.00 万元增加至 2,200.00 万元，增加部分由公司股东华红投资以其持有的广东华红畜牧有限公司 100% 股权以及肇庆华红喜乐乐食品有限公司 100% 股权出资，增资价格为 1 元/股；②对增资事项所涉公司章程内容作相应修改。

##### (2) 评估程序

2012 年 3 月 14 日，广东中联羊城评估有限公司出具“中联羊城评字[2012]第 XNMPA0021 号”《资产评估报告》，该评估报告以 2011 年 10 月 31 日为评估基准日，经评估，华红畜牧净资产账面价值为人民币 1,191.46 万元，评估值为 1,254.51 万元。

2012 年 3 月 14 日，广东中联羊城评估有限公司出具“中联羊城评字[2012]第 XNMPA0020 号”《资产评估报告》，该评估报告以 2011 年 10 月 31 日为评估基准日，经评估，华红喜乐乐的净资产账面价值为人民币 11.61 万元，评估值为 11.82 万元。

##### (3) 验资程序

2012 年 10 月 30 日，广州裕邦会计师事务所出具“裕邦验字 [2012]第 0287 号”《验资报告》，经审验，截至 2012 年 10 月 23 日止，公司股东华红投资以其持有的华红畜牧 100% 股权作价 1,190.00 万元，以其持有的华红喜乐乐 100% 股权作价 10.00 万元增加公司注册资本，变更后公司累计注册资本为人民币 2,200.00 万元，实收资本为人民币 2,200.00 万元。

##### (4) 合规性说明

公司本次出资的股权评估基准日距出资时点时间较长，原因如下：1、出资时点为 2012 年 10 月，进行再评估需要时间。因公司历史上曾以 2011 年 10 月 31 日

为基准日评估过，两家公司在不到一年的时间间隔中处于正常经营状态，相关资产无明显减值迹象，截至出资时点，两家公司净资产账面价值均增加，公司管理层合理认为出资时点两家公司净资产公允价值不低于评估报告基准日时点的公允价值，所以以 2011 年 10 月 31 日评估价值协议作价注资；2、评估报告出具后，公司内部对公司发展战略存在一定的分歧，经过长时期的内部讨论，才达成统一意见，决定将公司作为控股公司，华红畜牧、华红好滋润作为子公司进行业务经营。基于上述原因，股权出资有所拖延，评估基准日与验资时间相隔较久。评估时点华红畜牧的净资产为 1191.46 万元，出资时点（2012 年 10 月 30 日）华红畜牧未经审计的净资产为 1862.43 万元；评估时点华红喜乐乐的净资产为华红喜乐乐 11.61 万元，出资时点（2012 年 10 月 30 日）华红喜乐乐未经审计的净资产为 96.92 万元，出资时点净资产均高于评估时点净资产，股权出资不存在减值情形，也不存在出资不实的情形。

上述增资系公司股东华红投资以股权出资，属于实物出资形式，根据公司法及相关法律规定，股权出资需履行评估、验资程序，公司已经履行了相关程序，股权出资过程合法合规。

#### （5）变更登记申请及工商核准

2012 年 11 月 9 日，肇庆市工商行政管理局核准了上述变更登记申请并向公司换发了注册号为 441200000056484 的《企业法人营业执照》。公司注册资本变更为 2,200.00 万元。

本次增资完成后，公司股权结构如下：

序号	股东姓名	认购股本 (万元)	实缴出资额 (万元)	持股比例 (%)	出资方式
1	肇庆华红投资有限公司	2050.00	2050.00	93.18	货币+股权
2	肇庆华融贸易发展有限公司	150.00	150.00	6.82	货币
合 计		2,200.00	2,200.00	100.00	--

### 5、股份公司第三次增资

#### （1）股东会决议

2012 年 12 月 11 日，公司召开股东大会，会议审议并通过如下决议：①公司注册资本由 2,200.00 万元增加至 3,019.00 万元，增加部分由公司股东华红投资以其持有的广东华红饲料科技有限公司 81.90% 股权出资，增资价格为 1 元/股；②对

增资事项所涉公司章程内容作相应修改。

## （2）评估程序

2012年11月28日，广东中联羊城评估有限公司出具“中联羊城评字[2012]第XNMPA0209号”《资产评估报告》，该评估报告以2012年10月31日为评估基准日，经评估，华红饲料在评估基准日的账面净资产为人民币1,061.13万元，评估值为1,679.02万元。其中，华红投资占华红饲料81.90%的股权，账面净资产价值折合股权价值为人民币869.06万元，评估值折合股权价值为1375.12万元。

## （3）验资程序

2012年12月21日，广州安晟会计师事务所出具“安晟验字[2012]第028号”《验资报告》，经审验，截至2012年12月11日止，公司股东华红投资以其持有的华红饲料81.90%股权作价819.00万元增加公司注册资本，变更后公司累计注册资本为人民币3,019.00万元，实收资本为人民币3,019.00万元。

## （4）变更登记申请及工商核准

2013年1月5日，肇庆市工商行政管理局核准了上述变更登记申请并向公司换发了注册号为441200000056484的《营业执照》。公司注册资本变更为3,019.00万元。

本次增资完成后，公司股权结构如下：

序号	股东姓名	认购股本 (万元)	实缴出资额 (万元)	持股比例 (%)	出资方式
1	肇庆华红投资有限公司	2869.00	2869.00	95.03	货币+股权
2	肇庆华融贸易发展有限公司	150.00	150.00	4.97	货币
合 计		3,019.00	3,019.00	100.00	--

## 6、股份公司第四次增资

### （1）股东会决议

2014年7月16日，公司召开股东大会，会议审议并通过如下事项：①公司注册资本由3,019.00万元增加至3,061.80万元，增资价格为1.46元/股，增加部分由公司股东华融贸易以货币方式认缴；②对增资事项所涉公司章程内容作相应修改。

### （2）验资程序

根据“中国农业银行进账单”显示，2014 年 7 月 7 日公司股东华融贸易以货币形式实缴出资 62.488 万元。

### （3）变更登记申请及工商核准

2014 年 8 月 1 日，肇庆市工商行政管理局核准了上述变更登记申请并向公司换发了注册号为 441200000056484 的《营业执照》。公司注册资本变更为 3,061.80 万元。

本次增资完成后，公司股权结构如下：

序号	股东姓名	认购股本 (万元)	实缴出资额 (万元)	持股比例 (%)	出资方式
1	肇庆华红投资有限公司	2869.00	2869.00	93.70	货币+股权
2	肇庆华融贸易发展有限公司	192.80	192.80	6.30	货币
合 计		<b>3,061.80</b>	<b>3,061.80</b>	<b>100.00</b>	--

## 四、公司子公司基本情况

截至公开转让说明书出具之日，公司共有三家全资子公司，分别为华红饲料、华红畜牧和华红好滋润。华红饲料前身为肇庆市华雄农牧有限公司，前身简称华雄农牧。华红好滋润前身为肇庆喜乐乐食品有限公司、肇庆华红喜乐乐食品有限公司，前身简称肇庆喜乐乐、华红喜乐乐。华红畜牧前身为肇庆华雄畜牧股份有限公司，前身简称华雄畜牧。

### （一）华红饲料

#### 1、华红饲料基本情况

企业名称	广东华红饲料科技有限公司	
统一社会信用代码	91441200762918133Q	
成立时间	2004 年 4 月 29 日	
注册资本	1000.00 万元	
法定代表人	何国培	
股东情况	股东名称	出资比例
	广东华红农牧集团股份有限公司	100%
注册地址	肇庆市端州区玳西路 8 号办公楼 2 楼	
经营范围	饲料、养殖、种植技术研究开发；生产、销售：添加剂预混合	



	饲料，配合饲料，浓缩饲料；农副产品销售（不含前置许可产品）。以下项目由分支机构经营：家禽、家畜养殖，农作物、果蔬种植。（依法须经批准的项目，经相关部门批准后方可开展经营活动）
--	---

## 2、华红饲料历史沿革

### （1）华雄农牧设立

2004年3月1日，肇庆市工商行政管理局核发“肇名称预核私字[2004]第73号”《企业名称预先核准通知书》，预核准企业名称为：“肇庆市华雄农牧有限公司”。2004年4月29日，华雄农牧成立，成立之初注册资本为50.00万元，由何国培、罗惠玉、古世鸿、杜健昌四位股东以货币方式出资。广东肇庆中鹏会计师事务所出具了肇中鹏所验字（2004）第067号《验资报告》对本次出资予以验资。成立之初，公司的股权结构如下：

序号	股东姓名	认缴出资额 (万元)	实缴出资额 (万元)	持股比例 (%)	出资方式
1	何国培	20.00	20.00	40.00	货币
2	罗惠玉	19.00	19.00	38.00	货币
3	古世鸿	5.50	5.50	11.00	货币
4	杜健昌	5.50	5.50	11.00	货币
合 计		50.00	50.00	100.00	--

### （2）华雄农牧第一次股权转让

2006年3月31日，华雄农牧召开股东会，会议一致同意股东罗惠玉将其所持有的华雄农牧股权转让给何国培、古世鸿、杜健昌。4月1日，罗惠玉与何国培、古世鸿、杜健昌分别签订股权转让协议，约定转让价格为1元/股。此次股权转让依据为公司未经审计的净资产，该项转让不涉及所得税。转让后，公司的股权结构如下：

序号	股东姓名	认缴出资额 (万元)	实缴出资额 (万元)	持股比例 (%)	出资方式
1	何国培	32.00	32.00	64.00	货币
2	古世鸿	9.00	9.00	18.00	货币
3	杜健昌	9.00	9.00	18.00	货币
合 计		50.00	50.00	100.00	--

### （3）华雄农牧第一次增资

2006年5月13日，华雄农牧召开股东会，会议决定公司注册资本增至250.00万元，增资价格为1元/股，由现有股东等比例增资。2006年5月23日，广东肇庆中鹏会计师事务所出具“肇中鹏所验字[2006]第089号”《验资报告》对本次增资进行验资。增资完成后，公司的股权结构如下：

序号	股东姓名	认缴出资额 (万元)	实缴出资额 (万元)	持股比例 (%)	出资方式
1	何国培	160.00	160.00	64.00	货币
2	古世鸿	45.00	45.00	18.00	货币
3	杜健昌	45.00	45.00	18.00	货币
合 计		250.00	250.00	100.00	--

(4) 华雄农牧第二次增资

2007年8月15日，华雄农牧召开股东会，会议决定公司注册资本增至750.00万元，增资价格为1元/股，由现有股东等比例增资。2007年8月23日，广东肇庆中鹏会计师事务所出具“肇中鹏所验字[2007]第102号”《验资报告》对本次增资进行验资。增资完成后，公司的股权结构如下：

序号	股东姓名	认缴出资额 (万元)	实缴出资额 (万元)	持股比例 (%)	出资方式
1	何国培	480.00	480.00	64.00	货币
2	古世鸿	135.00	135.00	18.00	货币
3	杜健昌	135.00	135.00	18.00	货币
合 计		750.00	750.00	100.00	--

(5) 华雄农牧第三次增资

2008年8月13日，华雄农牧召开股东会，会议决定公司注册资本增至1,000.00万元，增资价格为1元/股，由现有股东等比例增资。2008年8月18日，广东肇庆中鹏会计师事务所出具“肇中鹏所验字[2008]第150号”《验资报告》对本次增资进行验资。增资完成后，公司的股权结构如下：

序号	股东姓名	认缴出资额 (万元)	实缴出资额 (万元)	持股比例 (%)	出资方式
1	何国培	640.00	640.00	64.00	货币
2	古世鸿	180.00	180.00	18.00	货币
3	杜健昌	180.00	180.00	18.00	货币
合 计		1,000.00	1,000.00	100.00	--

## (6) 华红饲料第二次股权转让

2012年6月25日，华红饲料发出召开临时股东会的通知，2012年9月20日，华红饲料召开股东会，代表公司82%表决权的股东出席此次会议，会议同意股东何国培将其持有的0.2%的股权分别转让给肇庆华红生物科技股份有限公司和肇庆华红投资有限公司，当日，何国培与肇庆华红生物科技股份有限公司和肇庆华红投资有限公司签订股权转让合同，约定转让价格为10元/股。此项股权转让系同一控制下股权转让，转让价格不公允，受让方亦未实际支付股权转让款，实际为零价转让，该项转让不涉及所得税。股权转让后，公司股权结构如下：

序号	股东姓名	认缴出资额 (万元)	实缴出资额 (万元)	持股比例 (%)	出资方式
1	何国培	638.00	638.00	63.80	货币
2	古世鸿	180.00	180.00	18.00	货币
3	杜健昌	180.00	180.00	18.00	货币
4	肇庆华红生物科技股份有限公司	1.00	1.00	0.10	货币
5	肇庆华红投资有限公司	1.00	1.00	0.10	货币
合 计		1,000.00	1,000.00	100.00	--

注：2010年4月30日，肇庆市工商行政管理局核发“粤名称变核内冠字[2010]第1000012061号”《公司名称变更预先核准通知书》，预核准华雄农牧名称变更为：“广东华红饲料科技有限公司”。2010年7月13日，华雄农牧召开股东会同意名称变更。

## (7) 华红饲料第三次股权转让

2012年9月29日，公司发出召开临时股东会的通知，2012年10月16日，公司召开股东会，代表公司82%表决权的股东出席此次会议，会议同意公司股东何国培和古世鸿分别将其持有的63.80%的股权和18.00%的股权转让给华红投资，当日，何国培、古世鸿分别与华红投资签订股权转让协议，约定转让价格为1元/股，由于华红投资为何国培和古世鸿投资的企业，经与地方税务局沟通，此次股权转让为平价转让，地方税务局对此未持异议。股权转让后，公司股权结构如下：

序号	股东姓名	认缴出资额 (万元)	实缴出资额 (万元)	持股比例 (%)	出资方式
1	肇庆华红投资有限公司	819.00	819.00	81.90	货币
2	杜健昌	180.00	180.00	18.00	货币
3	肇庆华红生物科技股份有限公司	1.00	1.00	0.10	货币

合 计	1,000.00	1,000.00	100.00	--
-----	----------	----------	--------	----

#### (8) 华红饲料股东变更

2012 年 12 月 2 日，华红饲料召开股东会，会议同意公司股东华红投资将其持有的 81.90% 的股权用于对华红生物进行增资，华红饲料股东相应变更为华红生物和杜建昌。股东变更后，公司股权结构如下：

序号	股东姓名	认缴出资额 (万元)	实缴出资额 (万元)	持股比例 (%)	出资方式
1	肇庆华红生物科技股份有限公司	820.00	820.00	82.00	货币
2	杜健昌	180.00	180.00	18.00	货币
合 计		1,000.00	1,000.00	100.00	--

#### (9) 华红饲料第四次股权转让

2014 年 1 月 17 日，公司召开股东会，会议一致同意股东杜健昌将其持有的 18.00% 的股权转让给华红股份。1 月 27 日，杜建昌与华红股份签订股权转让协议，约定杜建昌将其 18% 的股权 180 万元出资额以 550.00 万元转让给华红股份，转让价格系双方协商。杜建昌已经缴纳个人所得税 74.00 万元。股权转让后，公司股权结构如下：

序号	股东姓名	认缴出资额 (万元)	实缴出资额 (万元)	持股比例 (%)	出资方式
1	广东华红农牧集团股份有限公司	1,000.00	1,000.00	100.00	货币
合 计		1,000.00	1,000.00	100.00	--

截至公开转让说明书签署之日，华红股份持有华红饲料 100% 的股权。

## (二) 华红畜牧

### 1、华红畜牧基本情况

企业名称	广东华红畜牧有限公司	
营业执照编号	441200000003021	
成立时间	2007 年 9 月 13 日	
注册资本	1300.00 万元	
法定代表人	古世鸿	
股东情况	股东名称	出资比例
	广东华红农牧集团股份有限公司	100%

注册地址	高要市莲塘镇下围村沉柴洞
经营范围	养殖、种植技术研究开发、推广；以下项目由下属分支机构经营：养殖、销售：家禽，牲畜，原种猪及猪精液；种植、销售：农作物，果蔬，林木。（依法须经批准的项目，经相关部门批准后方可开展经营活动）

## 2、华红畜牧历史沿革

### （1）华雄畜牧设立

2007 年 6 月 5 日，肇庆市工商行政管理局核发“粤肇名称预核内字[2007]第 0700149424 号”《企业名称预先核准通知书》，预核准企业名称为：“肇庆华雄畜牧股份有限公司”。2007 年 9 月 13 日，华雄畜牧成立，成立之初注册资本为 500.00 万元，由肇庆市华雄农牧有限公司、梁育能和孔令健以货币方式出资设立。广东肇庆中鹏会计师事务所出具肇中鹏所验字（2008）第 140 号《验资报告》对本次出资予以验资。成立之初，公司的股权结构如下：

序号	股东姓名	认购股本 (万元)	实缴出资额 (万元)	持股比例 (%)	出资方式
1	肇庆市华雄农牧有限公司	420.00	100.80	84.00	货币
2	梁育能	50.00	12.00	10.00	货币
3	孔令健	30.00	7.20	6.00	货币
合 计		500.00	120.00	100.00	--

### （2）华雄畜牧变更实收资本及第一次增资

2008 年 8 月 6 日，华红畜牧召开股东大会，会议同意公司变更实缴注册资本，同时增加 100.00 万元注册资本，增资价格为 1 元/股，增加部分由华雄农牧和梁育能实际缴。广东肇庆中鹏会计师事务所出具肇中鹏所验字（2008）第 139 号《验资报告》对本次出资予以验资。本次增资后，公司的股权结构如下：

序号	股东姓名	认购股本 (万元)	实缴出资额 (万元)	持股比例 (%)	出资方式
1	肇庆市华雄农牧有限公司	510.00	510.00	85.00	货币
2	梁育能	60.00	60.00	10.00	货币
3	孔令健	30.00	30.00	5.00	货币
合 计		600.00	600.00	100.00	--

### （3）华雄畜牧第二次增资

2010年1月8日，华雄畜牧召开股东大会，会议同意公司增加注册资本至1000.00万元，增资价格为1元/股，增加部分由股东华雄农牧出资380.00万元，孔令健出资20.00万元。广东肇庆中鹏会计师事务所出具肇中鹏所验字（2008）第139号《验资报告》对本次出资予以验资。本次增资后，公司的股权结构如下：

序号	股东姓名	认购股本 (万元)	实缴出资额 (万元)	持股比例 (%)	出资方式
1	肇庆市华雄农牧有限公司	890.00	890.00	89.00	货币
2	梁育能	60.00	60.00	6.00	货币
3	孔令健	50.00	50.00	5.00	货币
合 计		1000.00	1000.00	100.00	--

#### （4）华雄畜牧第一次股权转让、组织形式变更及更名

2010年5月19日，肇庆市工商行政管理局核发“粤名称变核内冠字[2010]第1000015050号”《公司名称变更预先核准通知书》，预核准企业名称变更为：“广东华红畜牧有限公司”。2010年5月21日，华雄畜牧召开股东大会，会议同意公司股东华雄农牧将其所持的公司89.00%的股权转让给华红食品，转让价格为1元/股，同时公司组织形式由股份有限公司变更为有限责任公司，公司名称变更为“广东华红畜牧有限公司”。本次股权转让后，公司的股权结构如下：

序号	股东姓名	认缴出资额 (万元)	实缴出资额 (万元)	持股比例 (%)	出资方式
1	肇庆华红食品实业有限公司	890.00	890.00	89.00	货币
2	梁育能	60.00	60.00	6.00	货币
3	孔令健	50.00	50.00	5.00	货币
合 计		1000.00	1000.00	100.00	--

#### （5）华红畜牧第三次增资

2010年8月1日，华红畜牧召开股东会，会议同意公司增加注册资本至1300.00万元，增资价格为1元/股，增加部分由股东华红食品出资300.00万元。广东肇庆中鹏会计师事务所出具肇中鹏所验字（2010）第175号《验资报告》对本次出资予以验资。本次增资后，公司的股权结构如下：

序号	股东姓名	认缴出资额 (万元)	实缴出资额 (万元)	持股比例 (%)	出资方式
1	肇庆华红食品实业有限公司	1190.00	1190.00	91.54	货币
2	梁育能	60.00	60.00	4.62	货币

3	孔令健	50.00	50.00	3.85	货币
合 计		1300.00	1300.00	100.00	--

#### (6) 华红畜牧第二次股权转让

2011年8月23日，公司召开股东会，会议同意股东梁育能将其所持的公司4.62%的股权共60万的出资以58万元转让给华红投资，同意公司股东孔令健将其所持的公司3.85%的股权共50.00万元的出资以47.00万元转让给华红投资。转让价格为双方协商，依据为公司未经审计的净资产，此次转让不涉及所得税。本次股权转让后，公司的股权结构如下：

序号	股东姓名	认缴出资额 (万元)	实缴出资额 (万元)	持股比例 (%)	出资方式
1	肇庆华红投资有限公司	1300.00	1300.00	100.00	货币
合 计		1300.00	1300.00	100.00	--

#### (7) 华红畜牧股东变更

2012年10月18日，华红畜牧股东华红投资决定将其所持的公司100.00%的股权用于对华红生物进行增资，华红畜牧股东相应变更为华红生物。股东变更后，公司的股权结构如下：

序号	股东姓名	认缴出资额 (万元)	实缴出资额 (万元)	持股比例 (%)	出资方式
1	肇庆华红生物科技股份有限公司	1300.00	1300.00	100.00	货币
合 计		1300.00	1300.00	100.00	--

截至公开转让说明书签署之日，华红股份持有华红畜牧100%的股权。

### 3、华红畜牧分支机构情况

#### (1) 广东华红畜牧有限公司高要稔岗原种场

公司名称	广东华红畜牧有限公司高要稔岗原种场
注册号	441283000021604
设立日期	2011-08-17
负责人	古世鸿
企业地址	高要市莲塘镇稔岗村委会（土名：大坪）
经营范围	养殖、销售：家禽，牲畜，原种猪及猪精液；种植、销售：农作物，果蔬，林木。

#### (2) 广东华红畜牧有限公司高要下围养殖场

公司名称	广东华红畜牧有限公司高要下围养殖场
注册号	441283000014956

设立日期	2010-06-28
负责人	古世鸿
企业地址	高要市莲塘镇下围村沉柴洞
经营范围	饲养、销售：生猪。

### (3) 广东华红畜牧有限公司高要罗勒养殖场

公司名称	广东华红畜牧有限公司高要罗勒养殖场
注册号	441283000014948
设立日期	2010-06-28
负责人	古世鸿
企业地址	高要市莲塘镇罗勒村松塘
经营范围	饲养、销售：生猪。

## (三) 华红好滋润

### 1、华红好滋润基本情况

企业名称	肇庆华红好滋润食品有限公司	
统一社会信用代码	91441200698194440X	
成立时间	2009 年 12 月 18 日	
注册资本	200.00 万元	
法定代表人	孔令健	
股东情况	股东名称	出资比例
	广东华红农牧集团股份有限公司	100%
注册地址	肇庆市玃西路 8 号办公楼 3 楼 301 室	
经营范围	销售：肉、禽、蛋、奶、水产品、果品、蔬菜、粮油、食品、百货；货物进出口；谷物磨制。(依法须经批准的项目，经相关部门批准后方可开展经营活动)	

### 2、华红好滋润历史沿革

#### (1) 喜乐乐食品设立

2009 年 8 月 26 日，肇庆市工商行政管理局核发“肇名称预核内字[2009]第 0900219630 号”《企业名称预先核准通知书》，预核准企业名称为：“肇庆喜乐乐食品有限公司”。2009 年 12 月 18 日，喜乐乐食品成立，成立之初注册资本为 200.00 万元，由肇庆华雄畜牧股份有限公司以货币方式出资设立。广东肇庆中鹏会计师事务所出具了肇中鹏所验字（2009）第 223 号《验资报告》对本次出资予以验资。成立之初，公司的股权结构如下：

序号	股东姓名	认缴出资额 (万元)	实缴出资额 (万元)	持股比例 (%)	出资方式
1	肇庆华雄畜牧股份有限	200.00	200.00	100.00	货币



	公司				
	合 计	200.00	200.00	100.00	--

## (2) 喜乐乐食品第一次股权转让

2010年5月21日，股东肇庆华雄畜牧股份有限公司决定将其所持有的喜乐乐食品股权平价转让给肇庆华红食品实业有限公司，转让依据为公司未经审计的净资产，该项转让不涉及所得税。转让后，公司的股权结构如下：

序号	股东姓名	认缴出资额 (万元)	实缴出资额 (万元)	持股比例 (%)	出资方式
1	肇庆华红食品实业有限公司	200.00	200.00	100.00	货币
	合 计	200.00	200.00	100.00	--

## (3) 华红喜乐乐股东变更

2012年10月18日，华红喜乐乐股东华红投资决定将其持有的华红喜乐乐100%的股权用于对华红生物进行增资，华红喜乐乐股东相应变更为华红科技。股东变更后，公司股权结构如下：

序号	股东姓名	认缴出资额 (万元)	实缴出资额 (万元)	持股比例 (%)	出资方式
1	肇庆华红生物科技股份有限公司	200.00	200.00	100.00	货币
	合 计	200.00	200.00	100.00	--

注：2012年2月13日，肇庆市工商行政管理局核发“肇名称变核内字[2012]第1200010562号”《公司名称核准变更登记通知书》，预核准企业名称变更为：“肇庆华红喜乐乐食品有限公司”。2013年6月20日，肇庆市工商行政管理局核发“肇名称变核内字[2013]第1300163997号”《公司名称核准变更登记通知书》，预核准企业名称变更为：“肇庆华红好滋润食品有限公司”。2013年8月1日，公司召开股东会同意公司名称变更。

截至公开转让说明书签署之日，华红股份持有华红好滋润100%的股权。

## 3、华红好滋润分支机构情况

### (1) 肇庆华红好滋润食品有限公司莲湖分店

公司名称	肇庆华红好滋润食品有限公司莲湖分店
统一社会信用代码	91441200MA4UNGR104
设立日期	2016-04-12
负责人	孔令健
企业地址	肇庆市端州区莲湖中路2街莲湖湾畔E幢第8卡商铺之二
经营范围	销售：肉、禽、蛋、奶、水产品、果品、蔬菜、粮油、食品、百货；

	货物进出口；谷物磨制。
--	-------------

## (2) 肇庆华红好滋润食品有限公司前进市场分店

公司名称	肇庆华红好滋润食品有限公司前进市场分店
统一社会信用代码	91441200MA4UN7AJ5Y
设立日期	2016-04-01
负责人	孔令健
企业地址	肇庆市端州区前进中路公安局南侧肇庆市前进超级市场内猪肉第7号台
经营范围	销售：肉、禽、蛋、奶、水产品、果品、蔬菜、粮油、食品、百货；货物进出口；谷物磨制。

## (3) 肇庆华红好滋润食品有限公司厚岗市场分店

公司名称	肇庆华红好滋润食品有限公司厚岗市场分店
统一社会信用代码	91441200MA4UN7AR0N
设立日期	2016-04-01
负责人	孔令健
企业地址	肇庆市端州区建设二路厚岗综合市场新鲜猪肉档E20号
经营范围	销售：肉、禽、蛋、奶、水产品、果品、蔬菜、粮油、食品、百货；货物进出口；谷物磨制。

## (4) 肇庆华红好滋润食品有限公司东湖市场分店

公司名称	肇庆华红好滋润食品有限公司东湖市场分店
统一社会信用代码	91441200MA4UN7AG0D
设立日期	2016-04-01
负责人	孔令健
企业地址	肇庆市端州区108区星湖大道东侧东湖市场猪肉行业94档
经营范围	销售：肉、禽、蛋、奶、水产品、果品、蔬菜、粮油、食品、百货；货物进出口；谷物磨制。

## (5) 肇庆华红好滋润食品有限公司新世界分店

公司名称	肇庆华红好滋润食品有限公司新世界分店
统一社会信用代码	91441200MA4ULRKG8U
设立日期	2016-01-25
负责人	孔令健
企业地址	肇庆市绿荷路山水晴天花苑6、7、8、9、10幢9号楼049商铺
经营范围	销售：肉、禽、蛋、奶、水产品、果品、蔬菜、粮油、食品、百货；货物进出口；谷物磨制；

## (6) 肇庆华红好滋润食品有限公司岗尾市场分店

公司名称	肇庆华红好滋润食品有限公司岗尾市场分店
统一社会信用代码	91441200MA4UL0WW11
设立日期	2015-12-24
负责人	孔令健
企业地址	肇庆市端州区端州三路原岗尾市场南侧2号楼首层猪肉区07、08号档
经营范围	销售：肉、禽、蛋、奶、水产品、果品、蔬菜、粮油、食品、百货；货物进出口；谷物磨制；

## (7) 肇庆华红好滋润食品有限公司黄岗市场分店

公司名称	肇庆华红好滋润食品有限公司黄岗市场分店
统一社会信用代码	91441200345313694U
设立日期	2015-05-22
负责人	孔令健
企业地址	肇庆市端州二路河旁街西侧黄岗市场62、63号猪肉台
经营范围	销售：肉、禽、蛋、奶、水产品、果品、蔬菜、粮油、食品、百货；货物进出口；谷物磨制。

## (8) 肇庆华红好滋润食品有限公司景山岗市场分店

公司名称	肇庆华红好滋润食品有限公司景山岗市场分店
注册号	441200000090647
设立日期	2015-05-18
负责人	孔令健
企业地址	肇庆市端州区端州三路景山岗村南侧市场猪肉档9A号台
经营范围	销售：禽畜鲜肉、保鲜肉、冷藏肉、冰鲜肉、蔬果、水产品、农产品（需要前置许可产品除外）

## (9) 肇庆华红好滋润食品有限公司康乐市场分店

公司名称	肇庆华红好滋润食品有限公司康乐市场分店
统一社会信用代码	91441200304182958G
设立日期	2014-05-30
负责人	孔令健
企业地址	肇庆市52区康乐北路东侧康乐市场猪肉台24卡
经营范围	销售：肉、禽、蛋、奶、水产品、果品、蔬菜、粮油、食品、百货；货物进出口；谷物磨制。

## (10) 肇庆华红好滋润食品有限公司中心分店

公司名称	肇庆华红好滋润食品有限公司中心分店
注册号	91441200052470995Q
设立日期	2012-08-15
负责人	孔令健
企业地址	肇庆市端州区建设三路中心市场猪肉档52号
经营范围	销售：肉、禽、蛋、奶、水产品、果品、蔬菜、粮油、食品、百货；货物进出口；谷物磨制；

## (11) 肇庆华红好滋润食品有限公司石咀街分店

公司名称	肇庆华红好滋润食品有限公司石咀街分店
统一社会信用代码	91441202574519602G
设立日期	2011-05-10
负责人	孔令健
企业地址	肇庆市康乐南路石咀市场冰鲜行业D02号铺位
经营范围	销售：肉、禽、蛋、奶、水产品、果品、蔬菜、粮油、食品、百货；货物进出口；谷物磨制。

## (12) 肇庆华红好滋润食品有限公司人民中分店

公司名称	肇庆华红好滋润食品有限公司人民中分店
统一社会信用代码	914412025745195735
设立日期	2011-05-05
负责人	孔令健
企业地址	肇庆市端州区人民中路11号人民中市场冰鲜档40号
经营范围	销售：肉、禽、蛋、奶、水产品、果品、蔬菜、粮油、食品、百货； 货物进出口；谷物磨制。

(13) 肇庆华红好滋润食品有限公司黄岗长湖分店

公司名称	肇庆华红好滋润食品有限公司黄岗长湖分店
统一社会信用代码	91441200555648927T
设立日期	2010-05-26
负责人	孔令健
企业地址	肇庆市黄岗镇长湖路76号（首层）
经营范围	销售：肉、禽、蛋、奶、水产品、果品、蔬菜、粮油、食品、百货； 货物进出口；谷物磨制。

(14) 肇庆华红好滋润食品有限公司新百花园市场分店

公司名称	肇庆华红好滋润食品有限公司百花园市场分店
统一社会信用代码	91441200MA4UN7AJ5Y
设立日期	2016年4月1日
负责人	孔令健
企业地址	肇庆市端州区西江路以西百花小区内“下瑶百花市场”猪肉行业63号
经营范围	销售泰安：肉、禽、蛋、奶、水产品、果品、蔬菜、粮油、食品、百货； 货物进出口；谷物磨制。

(15) 肇庆华红好滋润食品有限公司华英分店

公司名称	肇庆华红好滋润食品有限公司华英分店
统一社会信用代码	91441200MA4UQDBL02
设立日期	2016年6月6日
负责人	孔令健
企业地址	肇庆市端州区芹田路华英新城“逸涛苑”（C区）5幢46卡商铺
经营范围	销售：肉、禽、蛋、奶、水产品、果品、蔬菜、粮油、食品、百货； 货物进出口；谷物磨制。

#### (四) 公司对子公司及其资产、人员、业务、收益的有效控制

##### 1、股权状况

从股权状况方面，截至公开转让说明书签署之日，三家子公司均为公司全资子公司，公司拥有其 100%的股权，对子公司的任何重大事项均具有绝对的控制权。

##### 2、决策机制

从决策机制方面，子公司的公司章程规定不设置股东会，由股东按照《公司法》的规定行使股东会决策职权。公司作为各子公司的唯一股东，有权决定各子

公司的经营方针，并通过委派和变更董事、监事，聘任总经理，制定管理制度，设置业务部门（包括人事、财务等）等方式实现对子公司的有效控制，能够对公司资产、业务与人员形成有效控制。

### 3、公司制度

公司制度方面，公司制定了各项规章制度，其中涉及到对子公司的控制规定包括《对外投资管理制度》、《对外担保管理制度》、《投资者关系管理制度》、《关联交易决策制度》等方面，在制度层面上保证公司对子公司的控制。

财务制度方面，公司制定了财务管理办法，子公司按照规定独立核算，就生产经营性款项挂账、支付、费用支出报销、员工借款、固定资产购置、税金缴纳和其他货币资金等的审核、审批等，按照审批权限报公司批准后执行。

人事制度方面，子公司经理、财务等重要岗位由公司提名，并经子公司履行相应的决策程序后方可任职。

### 4、利润分配

公司作为华红饲料、华红畜牧、华红好滋润的唯一股东，按照法律、法规、规范性文件及公司章程的规定，决定子公司利润分配政策及分配方案。

子公司股利分配政策为：

“1、公司缴纳所得税后的利润，按下列顺序分配：

（1）弥补以前年度亏损；

（2）提取法定盈余公积金。法定盈余公积金按税后利润的 10%提取，盈余公积金达到注册资本 50%时不再提取；

（3）提取任意盈余公积金；

（4）分配股利，公司董事会提出预案，提交股东会审议通过后实施。”

### （五）公司与各子公司的业务分工及合作模式

公司采用统分结合管控模式与子公司进行分工及合作。从职能分工而言，集团公司作为母公司，统筹公司采购、研发、财务、行政工作。同时集团公司还负责统领公司整体发展情况，制定集团战略方向；负责集团品牌经营管理；管理集团业务；建设集团企业文化；确定并实施重大投资决策；创建集团运作政策、标准和流程，培育集团核心竞争力。子公司则在落实及执行公司的总体规划的基础上，负责各项具体业务的开展。华红饲料负责公司饲料业务，华红畜牧负责

公司生猪业务，华红好滋润则负责依照公司发展规划，开拓公司生鲜业务。

## （六）子公司报告期合法规范经营情况

根据《饲料和饲料添加剂管理条例》第十条规定：“生产饲料添加剂、添加剂预混合饲料的企业，经省、自治区、直辖市人民政府饲料管理部门审核后，由国务院农业行政主管部门颁发生产许可证。”故从事上述业务的子公司华红饲料需取得饲料添加剂生产许可证、添加剂预混合饲料生产许可证。

根据《中华人民共和国畜牧法》第二十二条规定：“从事种畜禽生产经营或者生产商品代仔畜、雏禽的单位、个人，应当取得种畜禽生产经营许可证。申请人持种畜禽生产经营许可证依法办理工商登记，取得营业执照后，方可从事生产经营活动”的规定，故从事上述业务的子公司华红畜牧需取得种畜禽生产经营许可证。

根据《中华人民共和国动物防疫法》第二十条规定：“兴办动物饲养场((养殖小区))和隔离场所，动物屠宰加工场所，以及动物和动物产品无害化处理场所，应当向县级以上地方人民政府兽医主管部门提出申请，并附具相关材料。受理申请的兽医主管部门应当依照本法和《中华人民共和国行政许可法》的规定进行审查。经审查合格的，发给动物防疫条件合格证”，故从事上述业务的子公司华红畜牧需取得动物防疫条件合格证。

根据《中华人民共和国食品安全法》第三十五条之规定，“国家对食品生产经营实行许可制度。从事食品生产、食品销售、餐饮服务，应当依法取得许可。但是，销售食用农产品，不需要取得许可。”即公司子公司华红好滋润的分支机构中，从事食品销售的门店需取得食品经营许可，从事使用农产品销售的门店无需取得食品经营许可。

截至本公开转让说明书签署之日，公司子公司已经取得生产经营的全部资质，不存在违法经营的情形。具体情况详见本公开转让说明书“第二节 公司业务之三、公司业务有关资源情况之（四）公司业务许可、资质、认可、荣誉情况”。

根据工商、税务等相关行政管理部门出具的证明文件及公司出具的声明，经查询全国企业信用信息公示系统、全国法院被执行人信息查询系统、全国法院失信被执行人名单信息查询系统、中国裁判文书网等网站信息，报告期内，公司子公司华红饲料、华红畜牧、华红好滋润均未受到相关政府部门的处罚，均不存在违法违规的情形。

## 五、董事、监事及高级管理人员

### （一）董事基本情况

公司本届董事会由 5 名董事构成，全体董事均由本公司股东大会选举产生。

序号	姓名	性别	年龄	现任职位	任职期限
1	何国培	男	43	董事长	2016.3.25-2019.3.24
2	古世鸿	男	48	董事	2016.3.25-2019.3.24
3	王忠刚	男	35	董事	2016.3.25-2019.3.24
4	李艳芬	女	36	董事	2016.3.25-2019.3.24
5	李长伟	男	40	董事	2016.3.25-2019.3.24

何国培，详见“第一节基本情况；三、公司股权结构及股东情况；（三）控股股东、实际控制人基本情况及其变化情况”。

古世鸿，男，1968 年 9 月出生，中国国籍，无境外永久居留权，中专学历。1990 年 6 月至 1993 年 9 月，于顺德象岗畜牧场任饲养员；1993 年 9 月到 1996 年 10 月，于深圳市天翔公司任技术员；1996 年 10 月至 2001 年 6 月，于广州市番禺区安华饲料厂任营销员；2001 年 6 月至 2006 年 3 月，于广州市番禺区安华饲料厂任业务经理；2006 年 4 月至 2014 年 8 月任华红饲料监事；2007 年 9 月至 2010 年 6 月任华红畜牧董事；2010 年 6 月至今任华红畜牧总经理；2016 年 3 月至今任华红投资董事兼总经理；2011 年 3 月至今任公司董事。

王忠刚，男，1981 年 1 月出生，彝族，中国国籍，无境外永久居留权，硕士研究生学历。2000 年 9 月至 2004 年 6 月，在华南农业大学动物科学学院攻读动物科学专业；2004 年 7 月至 2006 年 8 月，在广东温氏食品集团有限公司任技术经理；2006 年 9 月至 2009 年 6 月，在华南农业大学攻读动物营养与饲料科学专业硕士学位；2009 年 7 月至 2010 年 7 月，在佛山市顺德锦峰饲料厂有限公司任技术部经理，2010 年 7 月加入公司，任公司技术中心技术总监。2016 年 3 月至今任公司董事兼副总经理。

李艳芬，女，1980 年 3 月出生，中国国籍，无境外永久居留权，本科学历。2001 年 7 月至 2005 年 3 月，于飞煌世亚电业有限公司任助理；2005 年 3 月至今任华红饲料采购总经理；2007 年 9 月至 2010 年 6 月任华红畜牧监事会主席；2011 年 1 月至 2013 年 3 月任华融贸易监事；2014 年 8 月至今任华红饲料监事会主席；

2016年3月至今任华红投资董事；2011年3月至今任公司董事，2016年3月至今任公司副总经理。

李长伟，男，1976年1月出生，中国国籍，无境外永久居留权，本科学历。2001年7月至2011年2月，于广东温氏股份有限公司任场长；2011年3月至2016年3月，担任公司部门经理，主管公司生产和后勤。2016年3月至今任公司董事兼副总经理。

## （二）监事基本情况

公司本届监事会由三名监事构成，非职工监事由本公司股东大会选举产生；职工监事由本公司职代会选举产生。

序号	姓名	性别	年龄	现任职位	任职期限
1	孔令健	男	43	监事会主席	2016.3.25-2019.3.24
2	韩泽锋	男	39	监事	2016.3.25-2019.3.24
3	李燕群	女	43	监事	2016.3.25-2019.3.24

孔令健，男，1973年9月出生，中国国籍，无境外永久居留权，高中学历。1992年7月至2004年1月，从事自由职业；2004年2月至今任华红饲料采购经理；2014年6月至今任华红好滋润经理；2011年1月至今任华融贸易董事；2014年8月至今任华红饲料董事；2011年3月至2016年3月任公司董事；2016年3月至今任公司监事会主席。

韩泽锋，男，1977年7月出生，中国国籍，无境外永久居留权，大专学历。1997年6月至2005年5月，于高要电子集团任职员；2006年1月至今，任华红饲料任生产部副部长；2016年3月至今任公司监事。

李燕群，女，1973年1月出生，中国国籍，无境外永久居留权，大专学历。1992年6月至2000年5月，于高要市邮电局任话务员；2000年6月到2004年12月，于肇庆市广信电器公司任营业员；2005年1月至今任华红饲料任生产计划员；2011年3月至今任公司职工代表监事。

## （三）高级管理人员基本情况

公司共有5名高级管理人员，均由本公司董事会任命。

序号	姓名	性别	年龄	现任职位
----	----	----	----	------



1	何国培	男	43	总经理
2	王忠刚	男	35	副总经理
3	孙利青	女	42	财务总监、董事会秘书
4	李艳芬	女	36	副总经理
5	李长伟	男	40	副总经理

何国培，详见“第一节基本情况；三、公司股权结构及股东情况；（三）控股股东、实际控制人基本情况及其变化情况”。

王忠刚，详见“第一节基本情况；五、董事、监事及高级管理人员；（一）董事基本情况”。

孙利青，女，1974年9月出生，中国国籍，无境外永久居留权，本科学历，助理会计师。1994年7月至2005年7月，于金世纪建设发展有限公司任财务经理；2005年8月至今任华红饲料财务经理，2011年8月至今任公司财务总监；2011年1月至今任华融贸易公司董事；2014年8月至今任华红饲料董事；2015年3月至今任广东四会农村商业银行股份有限公司独立董事；2016年3月任公司董事会秘书兼财务总监。

李艳芬，详见“第一节基本情况；五、董事、监事及高级管理人员；（一）董事基本情况”。

李长伟，详见“第一节基本情况；五、董事、监事及高级管理人员；（一）董事基本情况”。

## 六、最近两年一期的主要会计数据和财务指标简表

项目	2016年4月30日	2015年12月31日	2014年12月31日
资产总计（万元）	9,586.31	9,116.97	9,563.38
股东权益合计（万元）	4,998.62	4,530.75	3,333.73
归属于申请挂牌公司的股东权益合计（万元）	4,998.62	4,530.75	3,333.73
每股净资产（元）	1.63	1.48	1.09
归属于申请挂牌公司股东的每股净资产（元）	1.63	1.48	1.09
资产负债率（%）	0.49	0.35	1.16
流动比率（倍）	1.32	1.23	0.85
速动比率（倍）	0.63	0.56	0.42
项目	2016年1-4月	2015年度	2014年度

项目	2016年4月30日	2015年12月31日	2014年12月31日
营业收入（万元）	5,758.56	19,287.36	17,106.15
净利润（万元）	467.87	1,086.93	37.42
归属于申请挂牌公司股东的净利润（万元）	467.87	1,086.93	37.42
扣除非经常性损益后的净利润（万元）	410.69	898.81	-15.60
归属于申请挂牌公司股东的扣除非经常性损益后的净利润（万元）	410.69	898.81	-15.60
综合毛利率（%）	22.01	16.58	11.29
净资产收益率（%）	9.82	28.03	0.98
扣除非经常性损益的净资产收益率（%）	8.57	22.56	-1.05
基本每股收益（元/股）	0.15	0.35	0.01
稀释每股收益（元/股）	0.15	0.35	0.01
应收账款周转率（次）	3.78	10.18	7.74
存货周转率（次）	2.11	7.08	6.23
经营活动产生的现金流量净额（万元）	652.96	1,850.71	466.56
每股经营活动产生的现金流量净额（元）	0.21	0.60	0.15

注：上述财务指标的计算公式如下：

**盈利能力指标：**

1、毛利率=[（主营业务收入 - 主营业务成本）÷ 主营业务收入] × 100%

2、净利率=（净利润 ÷ 销售收入） × 100%

3、加权平均净资产收益率= $P_0 / (E_0 + NP \div 2 + E_i \times M_i \div M_0 - E_j \times M_j \div M_0 \pm E_k \times M_k \div M_0)$

其中： $P_0$  分别对应于归属于公司普通股股东的净利润、扣除非经常性损益后归属于公司普通股股东的净利润； $NP$  为归属于公司普通股股东的净利润； $E_0$  为归属于公司普通股股东的期初净资产； $E_i$  为报告期发行新股或债转股等新增的、归属于公司普通股股东的净资产； $E_j$  为报告期回购或现金分红等减少的、归属于公司普通股股东的净资产； $M_0$  为报告期月份数； $M_i$  为新增净资产次月起至报告期期末的累计月数； $M_j$  为减少净资产次月起至报告期期末的累计月数； $E_k$  为因其他交易或事项引起的、归属于公司普通股股东的净资产增减变动； $M_k$  为发生其他净资产增减变动次月起至报告期期末的累计月数。报告期发生同一控制下企业合并的，计算加权平均净资产收益率时，被合并方的净资产从报告期期初起进行加权；计算扣除非经常性损益后的加权平均净资产收益率时，被合并方的净资产从合并日的次月起进行加权。计算比较期间的加权平均净资产收益率时，被合并方的净利润、净资产均从比较期间期初起进行加权；计算比较期间扣除非经常性损益后的加权平均净资产收益率时，被合并方的净资产不予加权计算（权重为零）。

4、基本每股收益= $P_0 \div S$

$S = S_0 + S_1 + S_i \times M_i \div M_0 - S_j \times M_j \div M_0 - S_k$

其中： $P_0$  为归属于公司普通股股东的净利润或扣除非经常性损益后归属于普通股股东的净利润； $S$  为发行在外的普通股加权平均数； $S_0$  为期初股份总数； $S_1$  为报告期因公积金转增股本或股票股利分配等增加股份数； $S_i$  为报告期因发行新股或债转股等增加股份数； $S_j$  为报告期因回购等减少股份数； $S_k$  为报告期缩股数；

M0 报告期月份数；Mi 为增加股份次月起至报告期期末的累计月数；Mj 为减少股份次月起至报告期期末的累计月数。

**偿债能力指标：**

- 1、资产负债率=负债总额÷资产总额
- 2、流动比率=流动资产÷流动负债
- 3、速动比率=(流动资产-存货)÷流动负债

**营运能力指标：**

- 1、应收账款周转率（次）=营业收入÷应收账款平均余额
- 2、存货周转率（次）=营业成本÷存货平均余额

**其他指标：**

- 1、每股净资产=当期净资产÷期末总股本
- 2、每股经营活动产生的现金流量净额（元/股）= C0÷S。

其中：C0 为当期经营活动产生的现金流量净额；S 为发行在外的普通股加权平均数；S0 为期初股份总数；S1 为报告期因公积金转增股本或股票股利分配等增加股份数；Si 为报告期因发行新股或债转股等增加股份数；Sj 为报告期因回购等减少股份数；Sk 为报告期缩股数；M0 报告期月份数；Mi 为增加股份次月起至报告期期末的累计月数；Mj 为减少股份次月起至报告期期末的累计月数。

## 七、本次挂牌的有关机构情况

### （一）主办券商

公司名称：方正证券股份有限公司

法定代表人：何其聪

住所：湖南省长沙市芙蓉中路二段华侨国际大厦 22-24 层

电话：0731-85832436

传真：0731-85832241

项目负责人：戎欣

项目小组成员：戎欣、黄海波、彭子惠

### （二）律师事务所

名称：国信信扬律师事务所

负责人：林泰松

地址：广东省广州市天河区天河路 101 号兴业银行大厦 13 楼

邮政编码：510620

电话：020-38219668

传真：020-38219766

经办律师：熊琳、曾昭财

### （三）会计师事务所

名称：广东正中珠江会计师事务所（特殊普通合伙）

负责人：蒋洪峰

地址：广州市东风东路 555 号粤海集团大厦 10 楼

邮政编码：510050

电话：020-83939698

传真：020-83800977

经办注册会计师：冼宏飞、关文源

### （四）证券登记结算机构

名称：中国证券登记结算有限责任公司北京分公司

法定代表人：戴文华

住所：北京市西城区金融大街 26 号金阳大厦 5 层

电话：010-58598980

传真：010-58598977

邮编：100033

### （五）股票交易机构

名称：全国中小企业股份转让系统

法定代表人：杨晓嘉

住所：北京市西城区金融大街丁 26 号

电话：010-63889513

传真：010-63889514

邮编：100033

## 第二节 公司业务

### 一、公司主营业务、主要产品及服务

#### （一）公司主营业务

广东华红农牧集团股份有限公司系广东省人民政府认定的省农业产业化龙头企业之一，主营业务是饲料的研发、生产和销售以及生猪的养殖和销售。公司以“为客户创造价值”为经营宗旨，始终坚持“科技华红”的技术战略、“激情华红”的文化精神、“绿色华红”的安全使命，逐步建立了以饲料生产和生猪养殖为核心的两大业务体系，为客户提供优质的饲料与生猪产品。

公司始创于 2004 年，成立以来始终重视产品技术与产品质量的改善改良。公司系广东省民营科技企业，与华南农业大学等高等院校保持了良好的科研合作关系，自主研发的“一种乳猪教槽料”发明专利正在申请过程中。经过多年的市场经营与发展，公司获得了行业与市场的高度认可，在区域范围内建立了较高的品牌知名度。公司荣获国家级生猪标准化示范场、广东省现代产业 500 强项目单位等荣誉，是广东省农业厅认可的省无公害农产品产地和重点生猪养殖场，同时还有多项产品与商标获得了省名牌产品与省著名商标称号。

公司立足饲料与养殖行业，深挖产业链价值，形成了饲料与生猪相辅相成的产业链联动发展模式，未来计划通过发展下游的生鲜业务，以产业链条纵向拓展的方式，探索“以饲料为龙头、以养殖为核心、以食品为终端”的发展途径，使业务范围覆盖从食品源头到消费者终端的各个环节，并最终形成饲料、畜牧、食品三大板块事业部，实现公司业务的产业化发展。

#### （二）主要产品及服务

公司产品分为饲料产品和生猪产品两种，其中饲料产品主要包括剑花牌猪预混饲料、猪浓缩饲料、猪全价料和鸡全价料四种类型，每种类型下根据适用对象的不同分为多种产品系列与具体产品型号。

预混饲料是添加剂预混合饲料的简称，它是将一种或多种微量组分（包括各种微量矿物元素、各种维生素、合成氨基酸、某些药物等添加剂）与稀释剂或饲料载体按要求配比，均匀混合后制成的饲料产品，具有增强畜禽的免疫力和抗病

力，提高畜禽生产性能等特点。

浓缩饲料，又称为蛋白质补充饲料，是由添加剂预混料与蛋白质饲料（鱼粉、豆粕等）、矿物质饲料（碳酸氢钙、石粉、微量元素等）配制而成的饲料产品，系预混饲料的大类，具有蛋白质含量高(一般在 22%-50%之间)、营养成分全面、使用方便等特点。

全价饲料，又称全日粮配合饲料，通常按饲喂对象（动物种类、年龄、生产用途等）划分为型号，可以全面满足饲喂对象的营养需要，产品具有增强畜禽免疫力，促进生长，改善肉质以及提高畜禽繁殖性能等特点。

公司饲料产品的主要情况如下：

产品类型	产品图片	产品性能与用途
猪预混饲料		公司猪预混饲料产品主要包括 4% 系列下 8 种型号产品，分别适用于大、中、小肉猪，怀孕、哺乳、后备母猪以及公猪，提供所需要的各种维生素、微量元素和矿物质等。
猪浓缩饲料		公司猪浓缩饲料产品主要包括 10%、20% 和 40% 三大系列下共 17 种型号产品，分别适用于大、中、小肉猪，怀孕、哺乳、后备母猪、公猪以及乳猪，提供所需要的各种维生素、微量元素和矿物质等。
猪全价饲料		公司猪全价饲料产品主要包括教槽料系列、保育乳猪系列、生长育肥猪系列、母猪系列、公猪系列五大系列下共 20 种型号产品，分别适用于各阶段乳猪、保育猪，大、中、小型肉猪，怀孕、哺乳、断奶期母猪以及成年公猪，能够增强猪的免疫力，促进生长，改善肉质以及提高猪的繁殖性能。

鸡全价饲料		公司鸡全价饲料产品主要有 5 种型号，适用于产蛋前后蛋鸡，大、中、小肉鸡，能够增强鸡的免疫力，促进生长，改善肉质以及提高鸡的繁殖性能。
-------	--	---

公司生猪产品包括商品肉猪、仔猪和种猪，以向客户供应商品肉猪为主。具体情况如下：

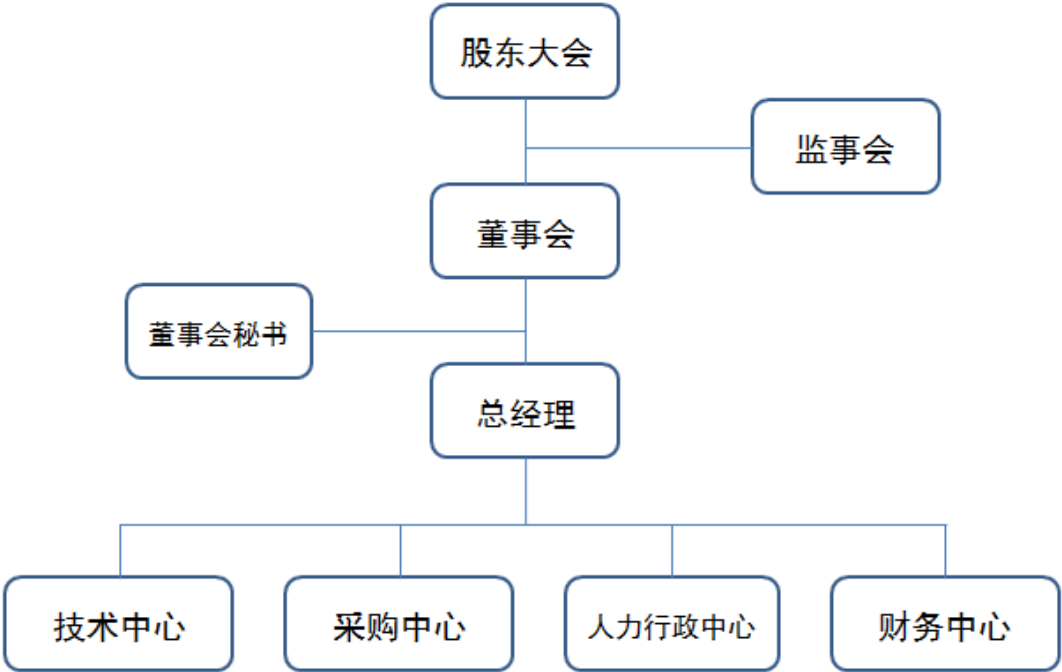
产品类型	产品图片	产品性能与用途
商品肉猪		公司养殖的商品种猪主要包括三元杂、二元杂瘦肉型肉猪等品种，具有抗病力强、生长快、瘦肉率高、饲料转化率高、肉质好等特点。
仔猪		公司培育的仔猪主要是三元杂或二元杂猪苗，用于育肥成商品猪肉，体躯长、生长速度快、抗病力强、肉质好等特点。
种猪		公司培育的种猪主要包括杜洛克公猪、长白公猪、法系大白公猪、法系大白母猪、二元杂后备母猪等品种，用于繁育商品仔猪，其中以杜洛克品种最为优良。



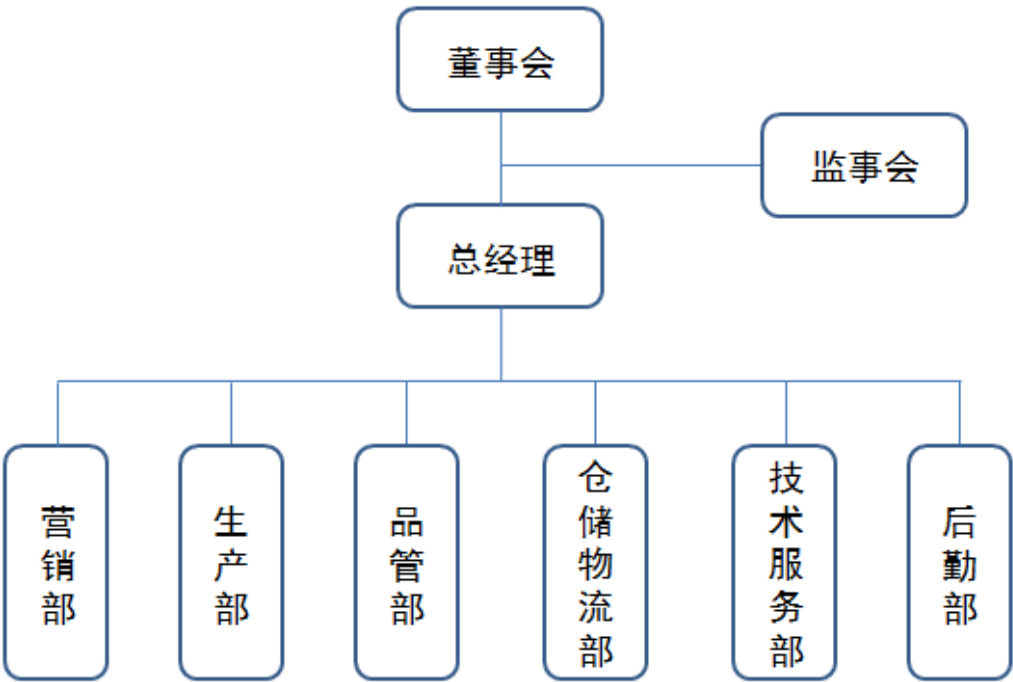
二、组织结构及业务流程

（一）公司组织结构图

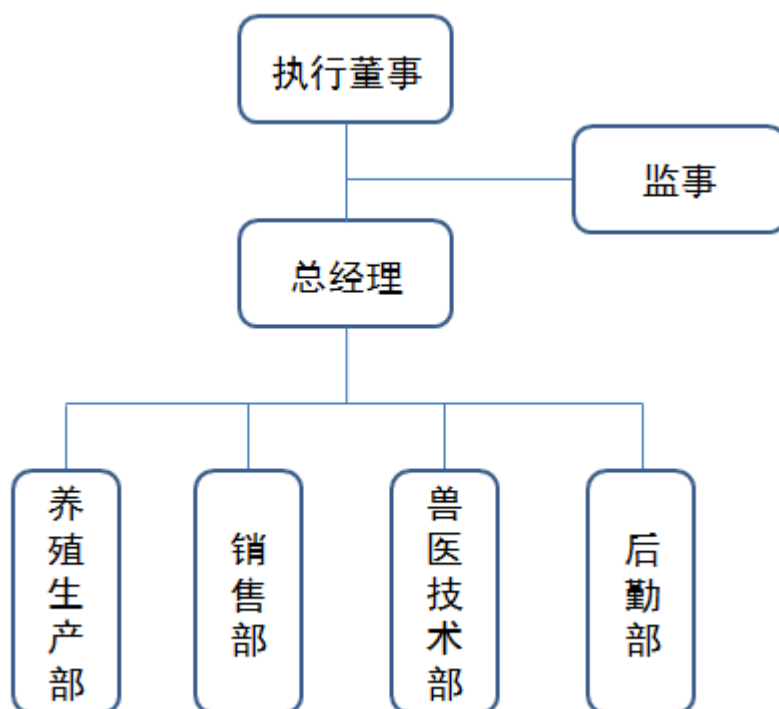
1、集团公司组织结构图



2、华红饲料组织结构图



3、华红畜牧组织结构图

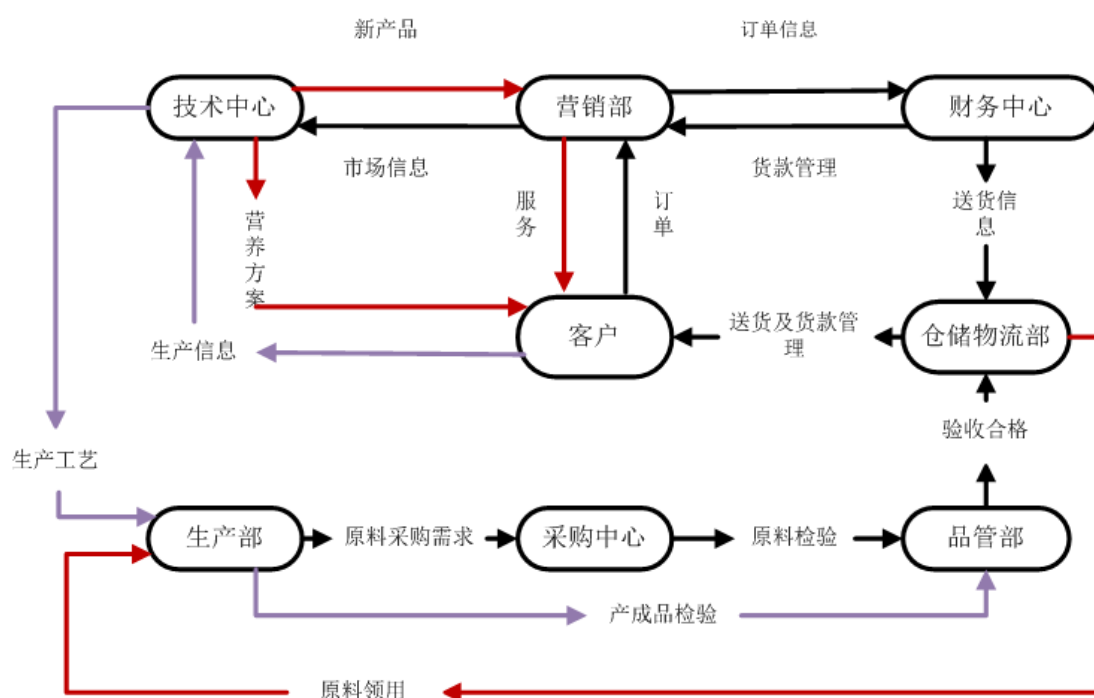


## (二) 业务流程

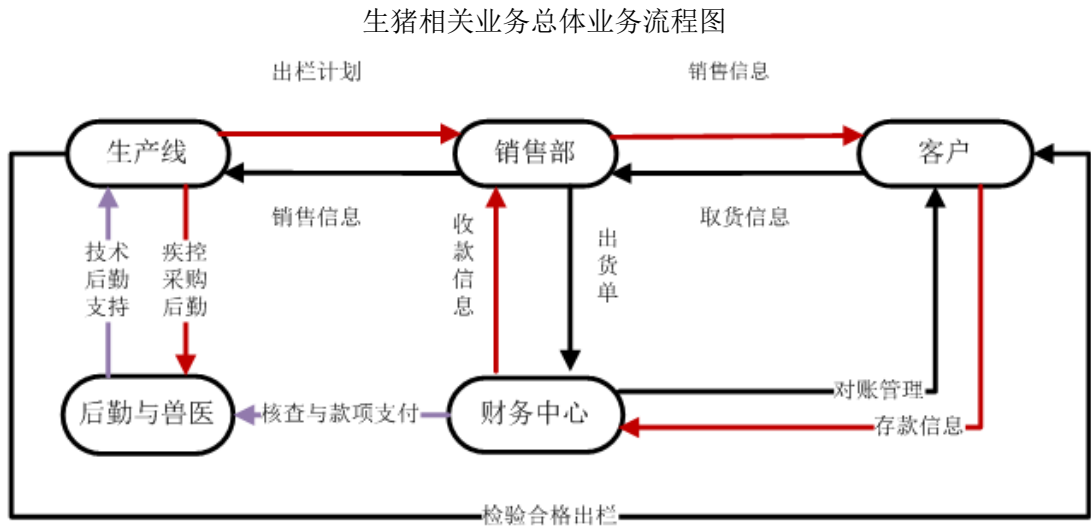
### 1、整体业务流程

公司饲料业务主要包括客户需求沟通、需求产品的选择与配置、产品生产与发货等过程，由主要参与部门包括集团公司的技术中心、采购中心和财务中心以及华红饲料的营销部、仓储物流部、品管部、生产部等多个部门，饲料业务总体业务流程如下图所示：

饲料业务总体业务流程图



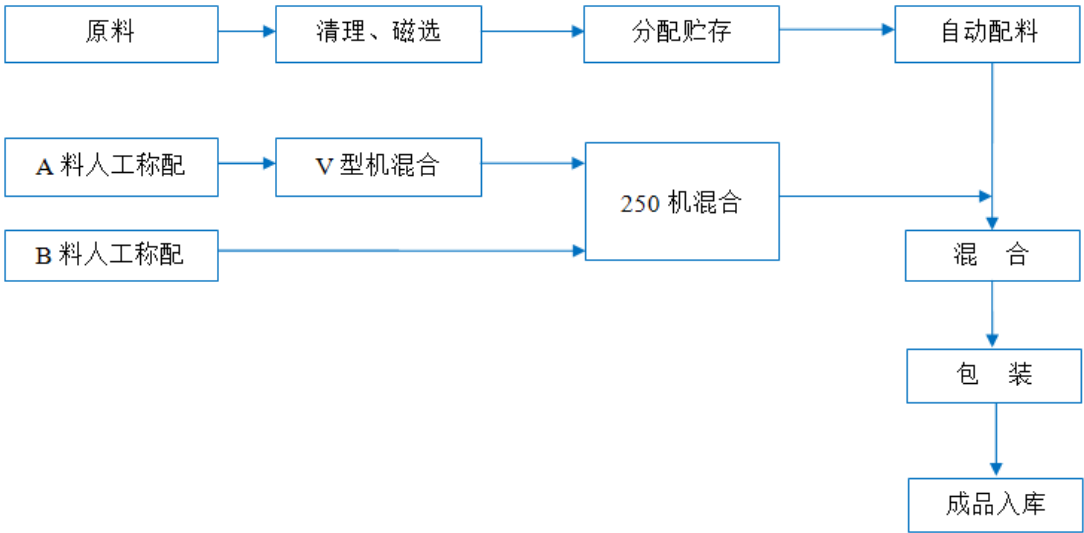
公司生猪相关业务的开展包括客户销售与提货沟通、生猪培育与养殖、疾病防控与后勤支持等过程，主要在集团公司的技术中心、采购中心与财务中心统筹下由华红畜牧的销售部门、养殖生产部门、后勤部门与兽医部门等多个部门进行。生猪相关业务整体业务流程如下图所示：



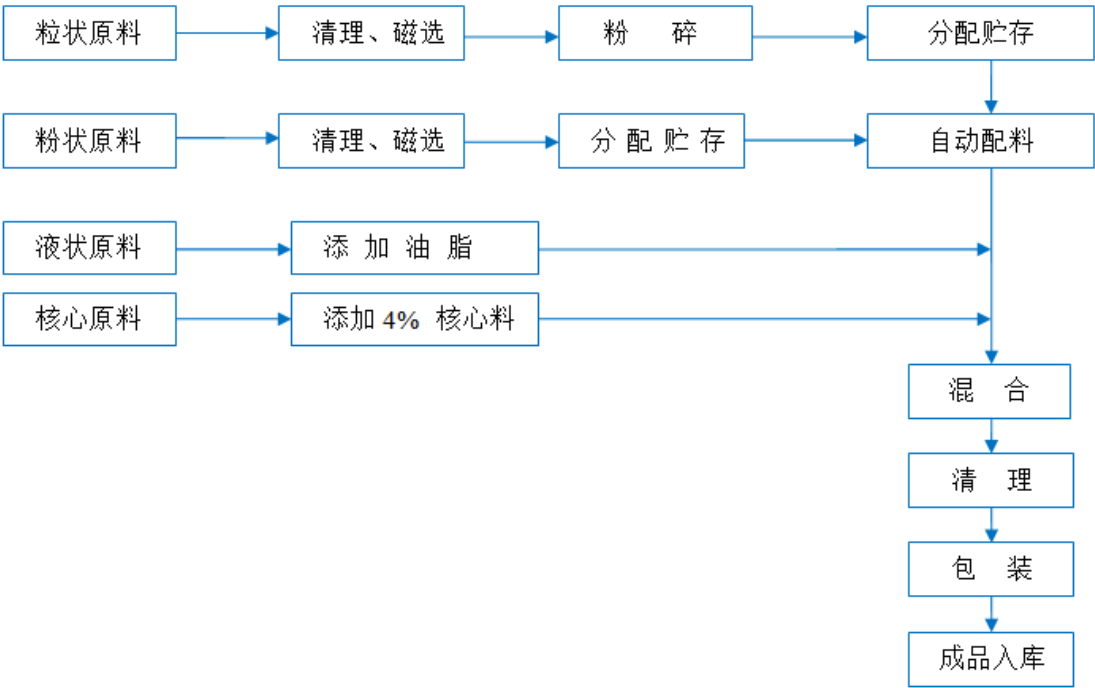
2、生产流程

（1）公司的饲料生产工作由华红饲料负责，主要生产流程如下：

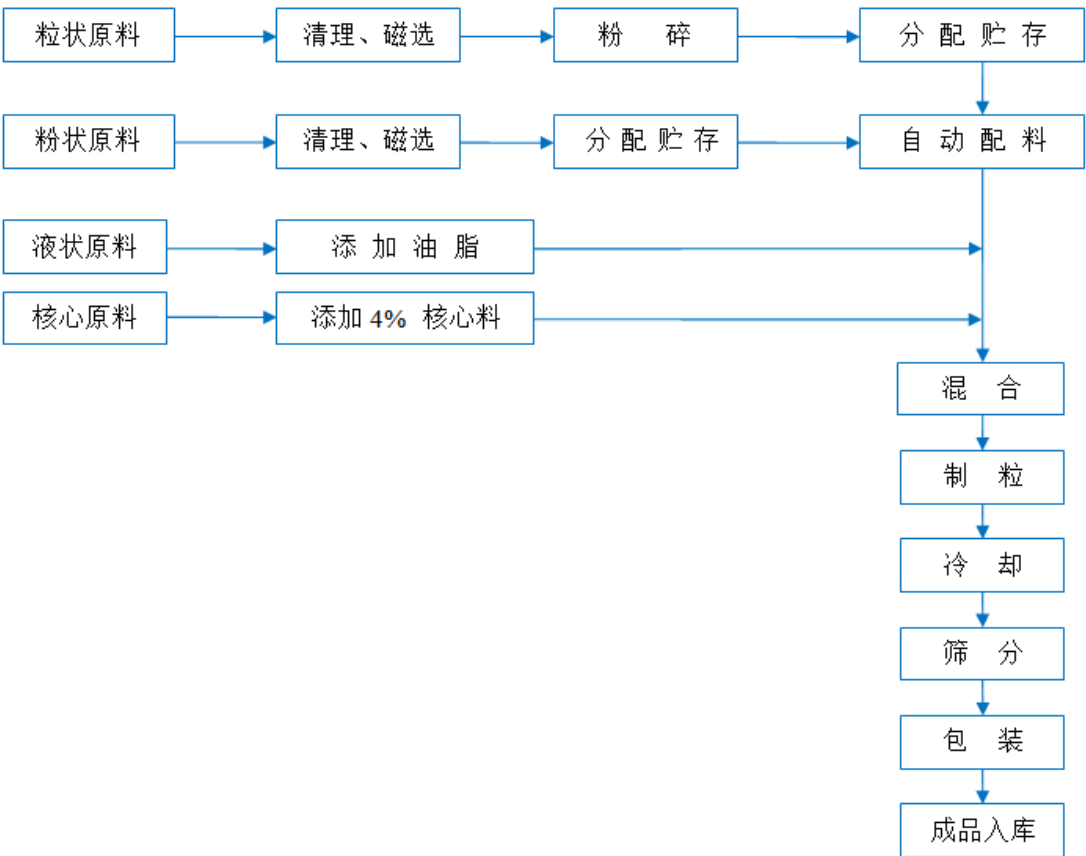
①预混饲料生产流程



②浓缩饲料生产流程

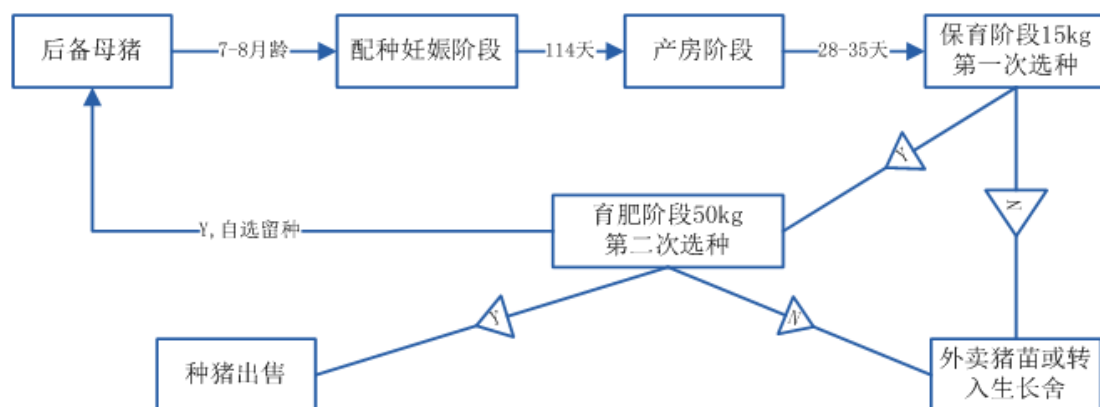


③全价饲料生产流程

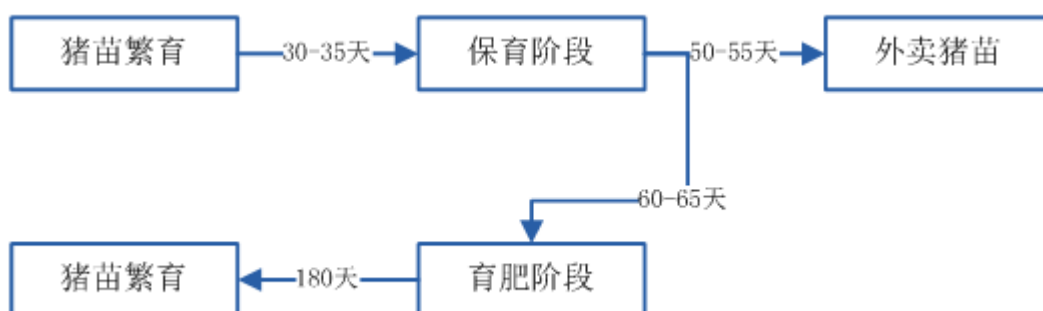


(2) 公司生猪养殖工作由华红畜牧负责，主要养殖流程如下：

①种猪养殖流程



## ②商品猪与猪苗养殖流程



## 3、采购流程

公司采购工作主要由公司采购中心统筹安排与管控，由各业务公司采购部门具体实施。公司采购的主要内容包括玉米、豆粕、小麦、鱼粉、氨基酸、维生素、种猪猪苗、兽药疫苗等原材料，采购流程主要分为计划管理、订单管理、收货管理三个阶段：

### （1）计划管理

原材料的申购计划由生产部按采购中心提供的《原材料申购计划要求》制定并提前报送采购中心。申购计划审批流程为：采购主责任人根据采购计划制作采购订单——采购副总经理审批——总经理审批。

### （2）订单管理

采购中心在确定采购货品类型后寻找供应商，确定供应商前需评价供应商的相关质量指标是否符合公司要求、相关文件的合法性、供应商的供货历史情况、市场评价、生产现场情况等，然后由符合标准的供应商提供样品及相关证明文件，经品管部检测达标后通知采购中心下单，并填制供应商评定表。

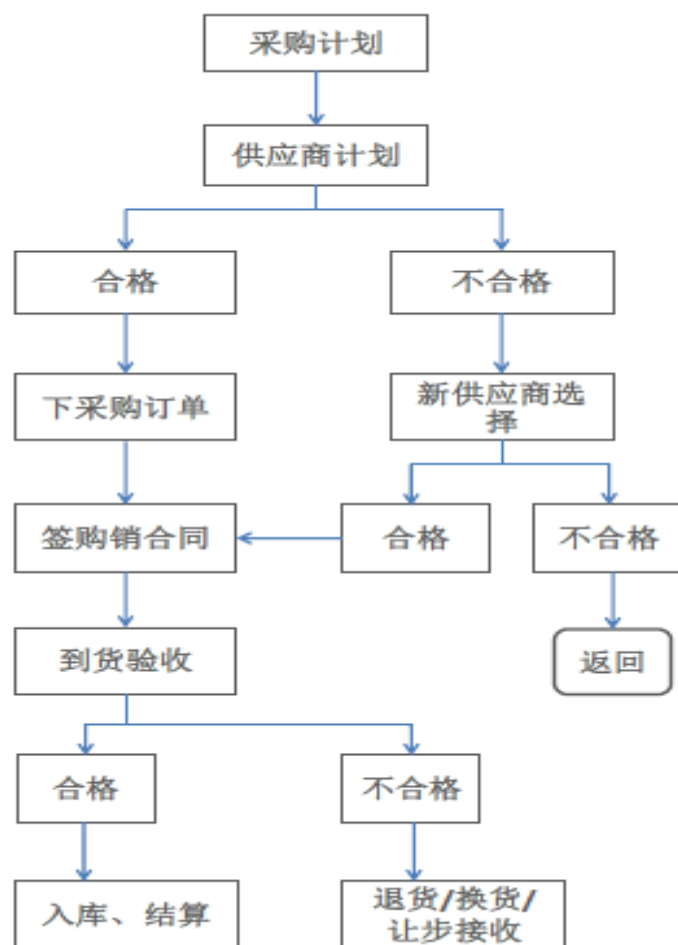
采购主责人负责向供应商下采购订单，并要求供应商提供《购销合同》进行审查并盖章确认后回传给供应商，一般情况下均要求供应商提供《购销合同》，若特殊情况下不能提供《购销合同》的，采购主责人必须在合作前向供应商明确原材料的内控验收标准。同时对采购订单进行系统录入，由采购总经理负责审批订单，并于每周汇总订单后打印由总经理签名确认，然后跟踪采购货物的发货情况。

### （3）原料采购的收货管理

原材料到厂后，由仓库管理人员查看《采购订单》并通知质检员进行查验和检验，合格后填写入库单并登记台账，不合格产品进行退货与换货。

物资验收合格后，由仓管员负责在系统进行物资入库。需公司付运费的，采购主责人在采购订单“备注”栏注明。当出现实际来货数量与采购订单申购数量不一致时，仓管员必须立刻与采购主责人说明，采购主责人必须明确是否按实际来货数量来接收。

主要采购流程如下图所示：



采购流程图

#### 4、研发流程

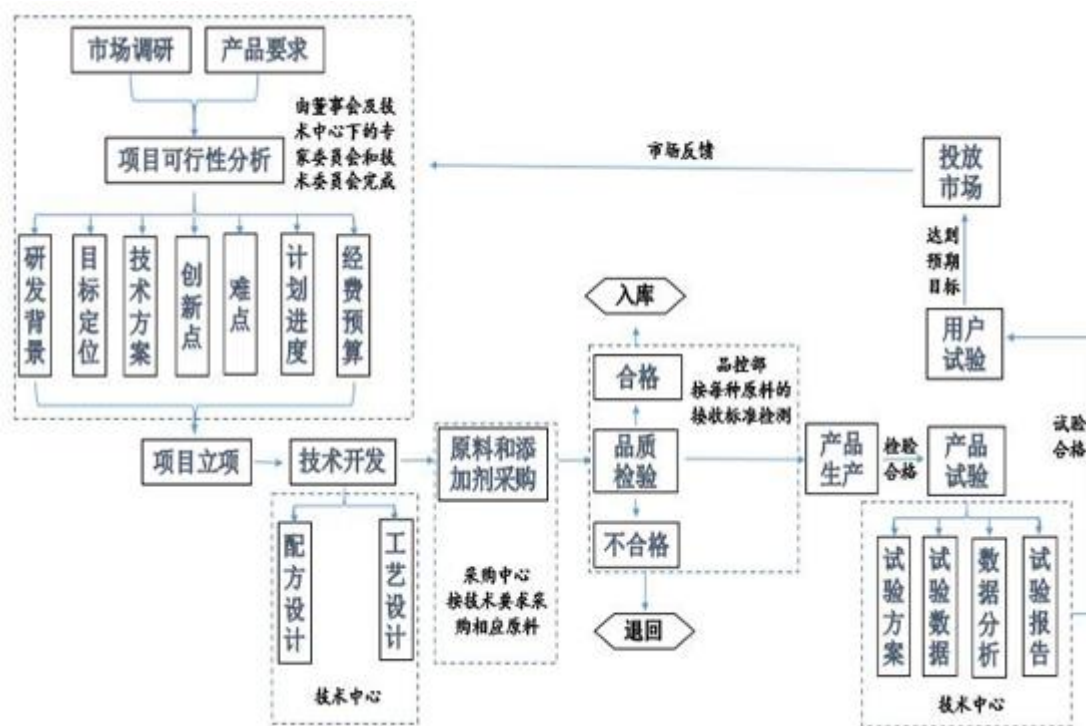
公司饲料业务与生猪业务研发工作均在公司技术中心统筹下由对应的研发与技术人员完成。项目立项分析阶段，研发人员根据对市场客户的了解、客户对公司产品使用情况的反应以及市场上同类产品的需求情况，初步确定产品的研发方向，形成项目研发意向。然后，在技术中心专家委员会与技术委员会的深入研究与分析下，形成项目可行性报告分析，并报于董事会，董事会对项目可行性进行评估，完成评估后形成项目立项。

技术开发阶段，由相关研发人员成立项目研发小组，制定并确定具体的试验研发内容，然后在具体的试验项目上分别进行流程设计，并就研发需要由采购中心安排所需原材料的采购工作。

产品试验阶段，新研发的产品需经过公司内部试验评估，在这一阶段技术中心指导项目组根据不同产品设计不同试验方案进行验证，并在这一过程中根据所得试验数据处理分析结果评估新产品研发是否成功。

经公司验证开发成功的产品，先投放少部分客户进行市场验证，用户验证合格后，产品投放市场销售，完成整个项目研发工作，并由技术中心提交结案申请，完成项目结案。

具体研发流程如下图所示：



研发流程图

三、公司业务有关资源情况

（一）产品所使用的主要技术

1、饲料业务所使用的主要技术

公司饲料业务所使用的主要技术包括饲料产品配方技术、生物饲料添加剂技术、生产设备和加工工艺技术、高端饲料产品技术四种类型。公司注重技术与研发工作，同时为满足产品市场需求、提高产品技术含量与质量水平、保持公司产品的市场竞争力，公司对技术与研发工作保持了较大力度的资源投入，力图保持公司技术水平的行业先进性。

技术名称		技术内容	技术先进性
饲料产品配方技术	教槽料配合技术	通过原料膨化技术、营养物质包被技术，解决断奶仔猪肠道消化酶分泌不足、营养物质的消化吸收差、容易腹泻等问题。	公司技术能使仔猪断奶后快速采食，促进断奶仔猪肠道发育，对营养物质更好的消化吸收。
	保育料配合技术	促进保育阶段仔猪的快速生长发育，同时通过饲料保健技术降低该阶段仔猪的发病率。	公司保育料能够促进保育猪的快速生长发育，保育期平均日增重可达到 559g/天，料肉比在 1.5 之下。
	生长育肥料配合技术	通过合理的营养调控，使生长育肥猪保持正常的生长速度，关键在于对猪肉品质调控。	公司该技术能够调控生长育肥猪出栏时猪肉品质，确保夏季猪肉的肉色，减少滴水损失。
	妊娠母猪配合技术	通过营养物配合，促进妊娠期胎儿的生长发育，确保胎儿发育的均匀度。	公司技术能够有效降低母猪分娩时的死胎率、保证分娩时的均匀度。
	哺乳母猪配合技术	提高哺乳母猪哺乳期的采食量，同时增加母猪哺乳期的增加泌乳量。	公司技术能增加仔猪断奶重，平均断奶重可达到 8.5kg。
生物饲料添加剂研究	呈味核苷酸的应用研究	解决断奶仔猪的诱食性问题。	该技术效果明显，能够显著提高断奶仔猪的采食量。
	包被氧化锌的应用研究	解决仔猪断奶后腹泻问题和生长速度阻滞问题。	该技术能够明降低仔猪断奶后的腹泻，促进仔猪的生长速度。
	奇力素的应用	解决保育猪生长速度慢的问题。	该技术能够显著促进保育猪的



	研究		生长发育。
生 产 设 备 和 加 工 工 艺 研 究	教槽料粉粒结合生产工艺研究	主要是研究用于教槽料中颗粒的硬度及大小问题。	公司粉粒结合工艺既能促进仔猪的牙齿发育，又能促进营养物质的消化吸收。
高 端 产 品 研 究	教槽料配合及工艺	饲料原料选择、配合及粉粒比例选择、颗粒大小选择。	公司开发的产品能有效解决断奶后的上料问题，符合断奶仔猪的生理发育特点。

## 2、生猪业务所使用的主要技术

公司生猪业务所使用的主要技术包括三元杂交繁育配套技术、人工授精技术、高高床饲养技术、全进全出技术、自动投料技术、重大疾病防控技术、健康评估技术等。生猪业务所使用的技术具有较高的实用性与操作性，对公司生猪相关产品的养殖质量和生产效率具有显著的促进作用。

技术名称	技术内容	技术先进性
三元杂交繁育配套技术	先用一个优良品种公猪与优良品种母猪配种，在其后代（一元）中选留后备母猪，再用另一优良品种公猪配种，其后代（二元）全部用作商品育肥猪（三元杂交猪）。现主要是杜长大或杜大长三元杂交。	三元杂交猪具有生长快、耗料少、瘦肉率高、养殖效益显著等特点，是当代最受养殖者和消费者喜爱的肉用猪品种。
人工授精技术	利用假母台诱导公猪爬跨并对其人工采精，然后用专用营养液进行稀释、检验、分装、恒温（17 度）保存，需要时取出复温（38 度）后即可通过专用输精管输入到母猪子宫中。现已应用于全部繁育过程。	简单易行，1 份原精可稀释扩大到 10~15 份适用精液，可大减少公猪饲养量，从而降低成本，并可减少疾病风险，提高良种繁殖率。
高高床饲养技术	利用铸铁、钢筋混凝土、或其它复合材料制成漏缝板，把猪放在用漏缝板铺成的高床上饲养。现主要应用于全部分娩舍、保育舍和部分肉猪舍。	通过漏缝板漏粪漏尿保持干净干爽，可大大提高饲养量，同时减少工作量和病原滋长机率。
全进全出技术	以周为时间单位安排生产，并以周生产量设置相对独立的猪舍，同批（周）猪全部同时进入该猪舍，在完成该阶段的饲养过程后又全部同时离开该猪舍，然后清洗消毒净化后迎接下一批猪。现主要应用于分娩哺乳、仔猪保育、生长育肥等养猪阶段。	简单无害而有效切断不同阶段猪群疾病的循环传播。
自动投料	舍外装置大容量料塔，舍内猪栏装置小容量料斗及	大大减少人工，减少饲料浪

技术	食槽，两者之间以输料管相连并配置电机及自动控制开关。现主要应用于肉猪舍。	费及污染情况。
重大疾病防控技术	剖取自家发病猪病原富集的机体组织器官（如淋巴、肺、肠管等），经粉碎、液化、灭活等工序后加入适当的免疫佐剂制成自家组织（病毒）苗，也可经分离病原、培养扩量、灭活纯化等工序后加入适当的免疫佐剂制成自家培养（细菌）苗。现主要应用于蓝耳病、病毒性腹泻、副猪嗜血杆菌病、链球菌病的防控。	对于血清型多、基因变异大、耐药率高的疫病（如蓝耳病、病毒性腹胀腹泻、副猪嗜血杆菌病、链球菌等）目前没有理想的疫苗或药物防控，使用自家苗则能获得良好的成效。
健康评估技术	定期按一定比例抽取各阶段猪群血液，利用生化、生理设备检测血液的生化指标和生理指标，通过观测相关疫病指标（如抗体滴度）的显现值及其变化规律或经过计算机数学模型计算出的相关指数（如营养指数、毒素累积指数、免疫抑制指数、过敏指数、代谢指数等）来判断评估猪群的免疫和健康状况。	这是现代先进仪器和规模养殖猪群生理大数据综合运用结果，能揭示猪群机体的微观变化与整体健康的关系，为养殖者提前了解猪群健康状况及采取相应干预措施提供可靠依据。

### 3、公司技术研发与科研合作情况

公司重视研发创新，技术优势明显且不断加大科研力度。公司下设技术中心，负责主导技术研发工作。公司定期组织技术中心人员参加国际和国内动物营养论坛，积极开拓视野，并定期进行小型研讨会，及时跟踪饲料及生猪领域的最新动向。公司为每个研发人员配置专用电脑和国内外论文数据库账号，供研发人员查询行业技术的最新研究进展与动态。此外，为推动研发人员技术创新工作的展开，公司还制定了相关激励制度鼓励员工技术创新。

在推动自主研发的同时，公司积极与高校科研单位进行科研合作，促进公司技术研发实力的提升。报告期内及期后，公司签订的科研合作项目情况如下表所示：

序号	协议编号	合作方	合作项目	协议签订日期/期限	履行情况
1	-	肇庆市农业学校	畜牧兽医专业订单培养班	2013.03.02-2016.03.01	履行完毕
2	-	华南农业大学	产学研合作	2016.03.14-2021.03.14 (注1)	履行中
3	GZQS1501FG07001Z-1	肇庆市农业学校	校企融合，专业进企业建设项目	2015.08.01-2020.07.30	履行中

注：（1）公司与华南农业大学产学研合作项目始于2015年1月6日，公司与华南农业大学

合作情况良好，双方合作意愿强烈。为拓宽该产学研项目的合作内容，经双方商议，于2016年3月签订了新的合作协议。

## （二）无形资产情况

### 1、商标

截至2016年6月30日，公司已获取13项注册商标，同时尚有8项注册商标正在审理过程中，具体情况如下：

已获取注册商标情况

序号	注册号	商标内容	核定使用类别	实际使用情况	有效期	所有权人	取得方式
1	8160636		第 5 类	自用	2011.10.14—2021.10.13	肇庆喜乐乐食品有限公司	原始取得
2	8160639		第 29 类	自用	2012.04.14—2022.04.13	广东华红农牧集团股份有限公司	原始取得
3	8160647		第 30 类	自用	2011.04.21—2021.04.20	肇庆喜乐乐食品有限公司	原始取得
4	8160665		第 31 类	自用	2012.11.14—2022.11.13	肇庆喜乐乐食品有限公司	原始取得
5	8160673		第 32 类	自用	2011.04.21—2021.04.20	肇庆喜乐乐食品有限公司	原始取得
6	8160682		第 36 类	自用	2011.04.28—2021.04.27	广东华红农牧集团股份有限公司	原始取得
7	8160690		第 37 类	自用	2011.04.28—2021.04.27	肇庆喜乐乐食品有限公司	原始取得
8	8164643		第 31 类	自用	2011.04.21—2021.04.20	肇庆喜乐乐食品有限公司	原始取得
9	3118080		第 31 类	自用	2013.03.21—2023.03.20	广东华红饲料科技有限公司	受让取得
10	7500965		第 29 类	自用	2011.04.14—2021.04.13	广东华红饲料科技有限公司	原始取得

11	7500964		第 31 类	自用	2011.04.14—2021.04.13	广东华红饲料科技有限公司	原始取得
12	4721278		第 31 类	自用	2008.03.07—2018.03.06	广东华红饲料科技有限公司	原始取得
13	12793229	好滋润	第 29 类	自用	2015.03.28—2025.03.27	广东华红农牧集团股份有限公司	原始取得

申请中注册商标情况

序号	申请号	商标内容	核定使用类别	实际使用情况	申请人	申请时间
1	13406465		第 31 类	自用	广东华红饲料科技有限公司	2013.10.22
2	15807862		第 31 类	自用	广东华红饲料科技有限公司	2014.11.27
3	15817227		第 44 类	自用	广东华红农牧集团股份有限公司	2014.11.28
4	15816909		第 5 类	自用	广东华红农牧集团股份有限公司	2014.11.28
5	18526956		第 29 类	自用	广东华红农牧集团股份有限公司	2015.12.07
6	16156030		第 30 类	自用	广东华红农牧集团股份有限公司	2015.01.14
7	18527111		第 31 类	自用	广东华红农牧集团股份有限公司	2015.12.07
8	17539862		第 31 类	自用	广东华红农牧集团股份有限公司	2015.07.29

## 2、专利技术

截至 2016 年 6 月 30 日，公司拥有一项发明专利，另有 1 项发明专利正在审理过程中。具体情况如下表：

已获取专利情况

序号	专利类型	证书号	专利名称	专利号	专利申请日	授权公告日	专利权人
1	发明专利	2138351	育肥猪保健促长饲料添加剂及其应用	ZL201410622984.7	2014.11.09	2016.07.06	广东华红饲料科技有限公司

#### 申请中专利情况

序号	专利类型	专利名称	申请号	发文序号	申请日	申请人
1	发明专利	一种乳猪教槽料	201410558988.3	2014102100968640	2014.09.30	广东华红饲料科技有限公司

### 3、域名权

截至 2016 年 6 月 30 日，公司注册了 6 个域名，并已在国际顶级域名数据库中记录，详细信息如下：

序号	域名	注册人	有效期
1	huahong-tech.com	广东华红农牧集团股份有限公司	2010.02.05 -2018.02.05
2	haozirun.com.cn	广东华红农牧集团股份有限公司	2013.10.09 -2016.10.09
3	huahonggroup.cn	广东华红农牧集团股份有限公司	2014.04.16 -2019.04.16
4	华红集团.cn	广东华红农牧集团股份有限公司	2015.05.17 -2017.05.17
5	华红集团.com	广东华红农牧集团股份有限公司	2015.05.17 -2017.05.17
6	好滋润.com	广东华红农牧集团股份有限公司	2015.06.18 -2017.06.18

### 4、土地使用权

截至 2016 年 6 月 30 日，公司及子公司拥有 1 宗国有土地使用权，具体情况如下：

序号	权利人	土地证号	座落	使用权类型	面积 (m²)	终止日期	他项权利
1	华红饲料	肇府国 (2012) 第 1010039 号	肇庆市端州区 26 区玆西路东侧	出让	8378.90	2055.04.11	抵押

注：上述土地使用权均为华红饲料所有，因公司与中国农业银行肇庆分行签订合同号为 44100620120015721 的最高额抵押合同，公司将上述土地抵押给农业银行肇庆分行。

报告期内，公司存在土地使用权租赁情况，具体租赁情况如下所示：

序号	使用方	出租方	取得方式	座落	面积	租赁期限	性质	规划用途	实际用途
1	稔岗养殖场	高要市莲塘镇稔岗村民委员会	租赁/发包	大坪	8.1 亩	2009.01.01-2038.01.31	集体土地	一般农用地	农业
2	稔岗养殖场	高要市莲塘镇稔岗村民委员会	租赁/发包	大坪	52.5 亩	2007.04.15-2037.04.15	集体土地	一般农用地	农业
3	稔岗养殖场	黄启坤等 55 人	租赁/发包	大坪	65.48 亩	2008.02.01-2038.01.31	集体土地	一般农用地	农业
4	稔岗养殖场	黄顺明等 4 人	租赁/发包	石勒涌	2.7 亩	2009.08.01-2039.07.31	集体土地	一般农用地	农业
5	稔岗养殖场	伍伟明等 9 人	租赁/发包	大坪	6.38 亩	2011.10.01-2041.09.30	集体土地	一般农用地	农业
6	稔岗养殖场	区北元	租赁/发包	塘鹤涌	9 亩	2009.01.01-2020.12.30	集体土地	一般农用地	农业
7	稔岗养殖场	高要市莲塘镇念岗村民委员会	租赁/发包	塘鹤涌	15 亩	2001.01.01-2030.12.31	集体土地	一般农用地	农业
8	罗勒养殖场	高要市莲塘镇罗勒村济美、山口经济合作社	租赁/发包	虎山	70 亩	2011.06.15-2036.06.14	集体土地	一般农用地	农业
9	罗勒养殖场	梁建高、梁翰明	租赁/发包	横朗	55 亩	2010.07.01-2025.06.30	集体土地	一般农用地	农业
10	罗勒养殖场	梁志恒等 165 人	租赁/发包	松塘、西槎等地	119.47 9 亩	2008.01.01-2037.12.31	集体土地	一般农用地	农业
11	罗勒养殖场	梁应能等三人	租赁/发包	黎佰咀	1.84 亩	2009.01.01-2037.12.31	集体土地	一般农用地	农业
12	罗勒养殖场	梁卓洪等 52 人	租赁/发包	逢竹坳、水屈等	29.92 亩	2011.01.01-2040.12.31	集体土地	一般农用地	农业
13	罗勒养殖场	梁有玲等 39 人	租赁/发包	雷公车、山塘等	34.46 亩	2011.09.01-2041.08.31	集体土地	一般农用地	农业
14	罗勒养殖场	梁应维等 2 人	租赁/发包	虎山坳	1.05 亩	2012.01.01-2036.12.31	集体土地	一般农用地	农业
15	罗勒养殖场	梁柱明等 16 人	租赁/发包	雷公车、高露槎	11.58 亩	2014.01.01-2041.12.31	集体土地	一般农用地	农业
16	罗勒养殖场	梁新明等 2 人	租赁/发包	许耀冲、诸港坳	1.3 亩	2015.01.01-2041.12.31	集体土地	一般农用地	农业
17	罗勒养殖场	梁有福	租赁/发包	牛角涌咀	0.03 亩	2009.01.01-2038.12.31	集体土地	一般农用地	农业

18	罗勒养殖场	梁成伟、梁成维	租赁/发包	高露槎	1.738亩	2014.04.01-2034.04.01	集体土地	一般农用地	农业
19	罗勒养殖场	梁有庆	租赁/发包	山塘面	0.4亩	2015.01.07-2043.01.07	集体土地	一般农用地	农业
20	罗勒养殖场	梁悦明、梁记	租赁/发包	牛角边	0.075亩	2009.09-2037	集体土地	一般农用地	农业
21	下围养殖场	安南村连队经济合作社	租赁/发包	水蛇塘	7亩	2012.03.27-2027.02.26	集体土地	一般农用地	农业
22	下围养殖场	高要市莲塘镇下围村民委员会	租赁/发包	沉柴洞	150亩	2008.01.01-2027.12.31	集体土地	一般农用地	农业
23	下围养殖场	廖凤琼	租赁/发包	灯钊尾鱼塘	10亩	2007.03.18-2027.03.18	集体土地	一般农用地	农业
24	下围养殖场	甘文照、叶耀楠等8人	租赁/发包	双塘西瓜地	7.03亩	2009.02.01-2039.01.31	集体土地	一般农用地	农业
25	下围养殖场	甘亚元	租赁/发包	亚氏地	0.8亩	2011.03.01-2041.02.28	集体土地	一般农用地	农业

(1) 公司租赁使用的集体土地的性质、规划用途、实际用途；

公司所租赁土地性质为集体土地，土地规划用途为一般农用地，公司租赁土地用于生猪养殖。肇庆市国土资源局高要分局土地规划与耕地保护股于2016年10月18日出具的证明文件，确认公司租赁土地性质为集体土地，土地规划用途为一般农用地，公司租赁土地的实际用途为生猪养殖，不存在改变土地规划性质的情形，也未占用基本农田，公司土地租赁履行了相关程序并获得了必要的批准，土地使用用途和程序合法合规。

(2) 公司租赁集体土地是否履行了相关程序并获得了必要的批准；

① 根据《中华人民共和国农村土地承包法》第四十八条：“发包方将农村土地发包给本集体经济组织以外的单位或者个人承包，应当事先经本集体经济组织成员的村民会议三分之二以上成员或者三分之二以上村民代表的同意，并报乡（镇）人民政府批准。”第十一条：“……乡（镇）人民政府负责本行政区域内农村土地承包及承包合同管理。”

公司子公司华红畜牧与高要市莲塘镇稔岗村民委员会、高要市莲塘镇罗勒村济美、山口经济合作社、高要市莲塘镇围安村安南村连队经济合作社、高要市莲塘镇下围村民委员会等集体组织签订的《土地租赁合同》均履行了相关民主决策程序，取得了本集体经济组织成员的村民会议三分之二以上成员或者三分之二以上村民代表的同意，上述合同已经经过主管部门高要市莲塘镇农业办公室（现为肇庆市高要区莲塘镇农业办公室）审批同意，相关程序合法合规。

② 根据《农村土地承包法》第三十七条规定“土地承包经营权采取转包、出租、互换、转让或者其他方式流转，当事人双方应当签订书面合同。采取转让方式流转的，应当经发包方同意；采取转包、出租、互换或者其他方式流转的，应当报发包方备案。”

公司子公司华红畜牧所租赁的村民承包经营地，土地租赁合同有村民本人签名，租赁合同期限未超过村民的承包经营期限，且租赁合同均已在土地所在地相关部门及发包方处办理了备案。据此，前述土地租赁程序合法合规。

肇庆市高要区莲塘镇罗勒村民委员会、莲塘镇下围村民委员会、莲塘镇稔岗村民委员会就村民与华红畜牧签署租赁协议事宜分别出具书面证明，证明显示村民对其出租的土地拥有合法的权利，有权依照法律规定进行出租。

根据肇庆市高要区莲塘镇政府农业办公室出具的证明文件，华红畜牧所租赁的其下属的莲塘镇罗勒村民委员会、莲塘镇下围村民委员会、莲塘镇稔岗村民委员会及其相关经济合作社所辖土地均为非基本农田，租赁行为合法，租赁期间守法经营，不存在滥用土地或其他非法形式使用土地等违法违规行为。

(3) 公司存在的风险、相应的风险管理措施及其有效性、风险可控性，以上事项对公司经营的影响。

公司作为规模化养殖企业，需要租赁大量的土地及生猪养殖场进行养殖。公司租赁土地均按照《中华人民共和国合同法》、《中华人民共和国城镇国有土地使用权出让和转让暂行条例》、《中华人民共和国土地承包法》、《农村土地承包经营权流转管理办法》等法律法规，履行了必要的手续，确保土地租赁的合法有效。报告期内，公司租赁土地未发生任何纠纷情况。但随着地区经济发展及土地性质、用途的变化，公司可能存在土地政策变化及出租方违约的风险，对公司的生产经营带来不利影响。

公司租赁土地分别属于肇庆市高要区莲塘镇罗勒村民委员会、莲塘镇下围村民委员会、莲塘镇稔岗村民委员会，上述村民委员会已分别出具证明文件，证明所辖土地近年内没有拆迁、腾退和收回的计划。公司的控股股东何国培已经书面承诺，如公司租赁使用上述土地的土地租赁合同无效或者出现任何纠纷，导致公司需要另租其他生产经营场地进行搬迁、或被有权的政府部门罚款、或者被有关当事人要求赔偿，何国培将以连带责任方式全额补偿公司的搬迁费用、因生产停滞所造成的损失以及其他费用，确保公司不会因此遭受任何损失。

综上，公司已经就各项土地的土地租赁签订了租赁合同，并且履行了民主程序，



并就向相应的主管部门履行了备案手续。同时，取得了主管部门对土地租赁合法性的确认文件，公司的实际控制人做出了对因租赁合同无效或出现任何纠纷所导致的风险将予以赔偿的书面承诺，公司租赁集体土地面临的风险较低，对公司经营预计不会产生重大不利影响。

### （三）特许经营权情况

报告期内，公司经营不涉及特许经营权情况。

### （四）公司业务许可、资质、认可、荣誉情况

#### 1、截至 2016 年 6 月 30 日，公司拥有的资质证书情况

序号	持证人	证件名称	编号	发证单位	有效期
1	华红饲料	饲料添加剂生产许可证（配合饲料、浓缩饲料）	粤饲证（2014）17006	广东省农业厅	2014.3.20-2019.3.20
2	华红饲料	饲料生产许可证（添加剂预混合饲料）	粤饲预（2016）17003	广东省农业厅	2016.5.12-2021.5.11
3	华红饲料	出口食用动物饲用饲料生产企业登记备案证	GDSF029	广东出入境检验检疫局、肇庆出入境检验检疫局	2013.7.24-2018.7.23
4	华红畜牧	种畜禽生产经营许可证（高要稔岗种猪场）	粤 0000111	广东省农业厅	2014.7.11-2017.7.11
5	华红畜牧高要下围养猪场	动物防疫条件合格证	（要）动防合字第 20160013 号	肇庆市高要区畜牧兽医局	2016.9.28
6	华红畜牧高要稔岗原种场	动物防疫条件合格证	（要）动防合字第 20160011 号	肇庆市高要区畜牧兽医局	2016.9.28
7	华红畜牧高要罗勒养殖场	动物防疫条件合格证	（要）动防合字第 20160012 号	肇庆市高要区畜牧兽医局	2016.9.28
8	好滋润中心分店	食品经营许可证	JY14412020025450	肇庆市端州区食品药品监督管理局	2016.7.18-2021.7.17
9	好滋润黄岗长湖分店	食品经营许可证	JY14412020025100	肇庆市端州区食品药品监督管理局	2016.7.14-2021.7.13
10	好滋润莲湖分店	食品经营许可证	JY14412020024643	肇庆市端州区食品药品监督管理局	2016.7.13-2021.7.12

11	好滋润华英分店	食品经营许可证	JY14412020027390	肇庆市端州区食品药品监督管理局	2016.8.02-2021.8.01
12	好滋润新世界分店	食品经营许可证	JY14412020029789	肇庆市端州区食品药品监督管理局	2016.9.01-2021.8.31
13	好滋润石咀街分店	食品经营许可证	JY14412020028044	肇庆市端州区食品药品监督管理局	2016.8.05-2021.8.04
14	华红饲料	广东省污染物排放许可证	441202-2010-000104	肇庆市环境保护局	2016.3.18-2016.12.31
15	华红畜牧高要下围养猪场	广东省污染物排放许可证	4412832013109002	肇庆市高要区环境保护局	2016.3.15-2017.3.15
16	华红畜牧高要稔岗原种场	广东省污染物排放许可证	4412832011109007	肇庆市高要区环境保护局	2016年8月16日至2017年8月16日
17	华红畜牧罗勒养殖场	广东省污染物排放许可证	4412832016109001	肇庆市高要区环境保护局	2016.10.20-2017.1.20

## 2、截至 2016 年 6 月 30 日，公司获得的部分政府奖励及荣誉情况

序号	荣誉名称	证书编号	产品/项目名称	颁发机关	颁证时间/有效期
1	广东省农业龙头企业	-	农业	广东省人民政府	2008.12
2	广东省重点生猪养殖场	-	畜牧	广东省农业厅	2010.03
3	广东省无公害农产品产地	WNCR-GD10-0150	生猪	广东省农业厅	2014.01-2017.01
4	广东省无公害农产品	WGH-11-03809	生猪	农业部农产品质量安全中心	2014.03.18-2017.03.17
5	广东省现代产业 500 强项目单位	-	畜牧	广东省发改委 广东省经济和信息化委员会 广东省科技厅 广东省农业厅 广东省国土资源厅 广东省统计局	2010-2011
6	生猪国家级标准化示范场	-	畜牧	中华人民共和国农业部	2012-2014
7	省级现代农业园区	-	农业	广东省农业厅	2012.12
8	广东省著名商标	3118080	剑花商标	广东省工商行政管理局	2010.03.24

9	广东省民营科技企业	201002307	科技企业	广东省科学技术厅	2010.11.04
10	广东省名牌产品	粤农[2012]265C098	4%4313中猪预混合饲料	广东省名牌产品（农业类）推进委员会	2012.10
11	广东省名牌产品	粤农[2013]258F153	4%4314大猪预混合饲料	广东省名牌产品（农业类）推进委员会	2013.09

## （五）质量及技术标准

### 1、华红饲料

根据农业部颁布的《饲料质量安全管理规范》，添加剂预混合饲料、浓缩饲料、配合饲料和精料补充料生产企业应按照规范的要求组织生产，实现从原料到产品销售的全过程质量安全控制。根据公司提供的质量控制制度等相关文件显示，为规范华红饲料的所有原材料及添加剂药物入厂接收流程，控制饲料生产过程和产品质量，华红饲料已参照有关国家标准，同时结合公司的实际情况制定了《原材料及添加剂药物内控标准》、《过程产品质量内控标准作业指导书》及《最终产品质量内控标准作业指导书》等标准，并通过上述标准的执行和施行实现对饲料业务从原材料到产品销售的全过程质量安全控制。

2016年5月6日，北京市华思联认证中心续发了《食品安全管理体系认证证书》（编号：N0.116FSM1300044），证明华红饲料建立的管理体系符合“GB/T22000-2006/ISO22000：2005 食品安全管理体系-食品链中各类组织的要求”及“CNCA/CTS0007-2008 食品安全管理体系饲料加工企业要求”，该管理体系适合猪复合预混合饲料，猪浓缩饲料，猪配合饲料、鸡配合饲料的生产。有效期自2016年5月6日至2019年5月5日，初次认证日期为2013年5月6日。

### 2、华红畜牧

华红畜牧主要从事生猪养殖和销售业务。农业部农产品质量安全中心于2014年3月18日向华红畜牧核发《无公害农产品证书》（编号WGH-11-03809），证载产品名称：生猪，批准产量：3081吨，有效期至2017年3月17日。

公司子公司华红畜牧高要稔岗原种场现持有广东省农业厅于2013年12月23日核发的编号为WNCR-GD10-0150的《无公害农产品证书产地认定证书》，证载

产地名称广东省无公害生猪产地，产品名称：生猪，产地规模：2.5 万头，有效期至 2014 年 1 月至 2017 年 1 月。

公司近两年来，生产经营活动能够遵守国家及地方有关产品技术质量方面的法律法规，不存在因违反有关产品质量、技术标准等方面的法律、法规受到行政处罚的情形。

## （六）安全运营情况

根据《安全生产许可证条例》（国务院令第 397 号）第二条的规定，国家对矿山企业、建筑施工企业和危险化学品、烟花爆竹、民用爆破器材生产企业（以下统称企业）实行安全生产许可制度。企业未取得安全生产许可证的，不得从事生产活动。根据《国民经济行业分类》国家标准（GB/T 4754-2011），公司所处行业为“制造业（C）”项下的“农副食品加工业（C13）”的子类“饲料加工业（C1320）”和“农、林、牧、渔业（A）”项下的“畜牧业（A03）”下的“牲畜饲养（A031）”的子类“猪的饲养（A0313）”；根据《上市公司行业分类指引（2012 年修订）》，公司属于“农副食品加工业（C13）”和“畜牧业（A03）”；根据《挂牌公司投资型行业分类指引》，公司所处行业为“食品（141111）”下的“农产品（14111110）”行业和“包装食品与肉类（14111111）”；根据《挂牌公司管理型行业分类指引》，公司所处行业为公司所处行业为“制造业（C）”项下的“农副食品加工业（C13）”的子类“饲料加工业（C1320）”和“农、林、牧、渔业（A）”项下的“畜牧业（A03）”下的“牲畜饲养（A031）”的子类“猪的饲养（A0313）”。并不在上述企业范围中。据此，公司所从事的业务不需要相关部门的安全生产许可。

据此，公司所从事的业务不需要相关部门的安全生产许可；公司日常业务环节安全生产、安全施工防护、风险防控等措施齐备，可以保障公司正常生产经营；公司的生产经营活动符合有关安全生产的要求；报告期内，公司不存在因违反安全生产方面的法律法规而被处罚的情形。

## （七）环境保护情况

公司的主营业务为饲料的研发、生产和销售以及生猪的养殖和销售。参照《上市公司环保核查行业分类管理名录》，公司所处行业为非重污染行业。

### 1、公司所处行业不属于重污染行业

截至本回复出具之日，公司及子公司的主要业务为饲料的研发、生产和销售

以及生猪的养殖和销售。根据《国民经济行业分类》国家标准（GB/T 4754-2011），公司所处行业为“制造业（C）”项下的“农副食品加工业（C13）”的子类“饲料加工业（C1320）”和“农、林、牧、渔业（A）”项下的“畜牧业（A03）”下“牲畜饲养（A031）”的子类“猪的饲养（A0313）”；根据《上市公司行业分类指引（2012年修订）》，公司属于“农副食品加工业（C13）”和“畜牧业（A03）”。根据《挂牌公司投资型行业分类指引》，公司所处行业为“食品（141111）”下的“农产品（14111110）”行业和“包装食品与肉类（14111111）”；根据《挂牌公司管理型行业分类指引》，公司所处行业为“制造业（C）”项下的“农副食品加工业（C13）”的子类“饲料加工业（C1320）”和“农、林、牧、渔业（A）”项下的“畜牧业（A03）”下的“牲畜饲养（A031）”的子类“猪的饲养（A0313）”。该行业不属于《企业环境信用评价办法（试行）》、《关于对申请上市的企业和申请再融资的上市企业进行环境保护核查的通知》（环发[2003]101号）、《关于进一步规范重污染行业生产经营公司申请上市或再融资环境保护核查工作的通知》（环发[2007]105号）、《上市公司环境保护核查行业分类管理名录》、《上市公司环保核查行业分类管理目录》所规定的重污染行业。

公司的主要业务为对子公司的投资及管理，子公司华红好滋润主要业务为零售业务，上述两家公司不涉及环保相关事宜。子公司华红饲料负责公司饲料业务，子公司华红畜牧负责公司生猪养殖业务，上述两家子公司虽不属于重污染行业，但是需要取得排污许可证。

## 2、公司建设项目的环保合规情况

（1）公司子公司华红饲料项目建设及日常环保环保合法合规，已经取得排污许可证及相应的过程性文件，不存在受处罚的情况

根据华红饲料提交的《配合饲料及预混合饲料建设项目环境影响登记表》，2007年4月16日，行业主管部门肇庆市饲料工作办公室同意审批。2007年5月17日，广东省肇庆市建设项目环境管理科进行了审批，审批结果为：同意配合饲料及预混合饲料在肇庆市端州区26区玳西路东侧进行饲料加工的生产经营活动，经营面积13000平方米。该单位再经营期间必须严格执行“三同时”制度，确保废水、废弃、噪声达标排放。

根据《广东省环境保护厅关于环境违法违规建设项目完善环保手续有关问题的复函》（粤环函【2015】1348号）以及《肇庆市清理整顿环境违法违规建设项目工作方案》的规定，对于截止2014年12月31日，已经取得环境影响评价批复文

件，但超期试生产办理竣工环境保护验收的建设项目中，符合相关规划和产业政策要求（由相关部门出具相关意见），项目环保措施完善并能达到污染物排放要求，环境安全风险可控的已建成投产的“未批先建”项目，予以备案并发放排污许可证。

2016年4月13日，肇庆市环境保护局端州分局出具证明文件，证明“广东华红饲料科技有限公司至今尚不存在环保违法违规事项，其目前持有的《广东省污染物排放许可证》系合法合规取得。根据新的法律法规，我局现已经接受广东华红饲料科技有限公司的申请，正在办理环保验收工作，目前尚不存在办理验收的实质性障碍。”

2016年4月，华红饲料委托肇庆睿盈环境监测技术有限公司对公司废水、废气、噪声进行了监测，监测结果符合相关法律法规的规定。2016年5月，华红饲料委托广东森海环保装备工程有限公司重新编制了《广东华红饲料科技有限公司建设项目现状环境影响评估报告》，并提交肇庆市环境保护局端州分局进行备案。

2016年6月23日，肇庆市环境保护局端州分局核发了《肇庆市环境保护局端州分局建设项目环保备案登记表》（备案编号：2016002），经审核，项目在生产过程中基本执行了各项环境保护规章制度，项目产生的废气和噪声均可达标排放，我局原则同意广东华红饲料科技有限公司建设项目进行环保备案。

华红饲料生产环节的产生的污染源主要有噪声、废气。针对生产过程中所产生的污染，公司配置了污染处置设施，具体如下：针对噪声污染，公司设置了全封闭的厂房，并采用专用泡沫房将其隔离，从而达到控制声源的作用；同时，公司加装消声器使噪声降到85分贝以下，对外界不会造成影响。针对气体污染，公司采用独立的冷却房进行气体净化作用，从而达到源头上单一排放气味无异味的效果，对外界不会构成影响。

华红饲料已于2016年3月18日取得肇庆市环境保护局端州分局颁发的编号为441202-2010-000104的《广东省污染物排放许可证》，有效期为2016年3月18日至2016年12月31日。

（2）公司子公司华红畜牧项目建设及日常环保环保合法合规，已经取得排污许可证及相应的过程性文件，不存在受处罚的情况

公司子公司华红畜牧主营业务为生猪的养殖和销售，截至公开转让说明书出具之日，公司共有3个生猪养殖基地，分别为高要下围养猪场、高要稔岗原种场、高要罗勒养殖场，公司所建设的相关生产项目取得环评批复、环评验收情况如下表：

持证人	项目名称	项目地址	环评批复	环保验收	排污许可证号
高要下围养猪场	优质瘦肉型猪苗养殖基地	高要市莲塘镇下围村沉柴洞	高环建(2010)4号	高环建验(2016)9号	4412832013109002
高要稔岗原种场	优质瘦肉型猪苗无抗养殖示范基地	高要市莲塘镇稔岗大坪	高环建(2007)138号	高环建验(2016)49号	4412832011109007
罗勒养殖场	高腰罗勒养殖场建设项目	高要区莲塘镇罗勒村松塘	高环建(2016)21号	办理中	4412832016109001

详细情况如下：

① 2010年1月26日，高要市环境保护局出具《关于<肇庆市华雄农牧有限公司优质瘦肉型猪苗养殖基地建设项目环境影响报告表>的批复》（高环建（2010）4号），原则同意报告表采用的环境质量标准、污染物排放标准和评价结论。从环保角度同意该项目的建设。

2016年2月15日，肇庆市高要区环境保护局出具《广东华红畜牧有限公司优质瘦肉型猪苗养殖基地建设项目竣工环保验收的批复》（高环建验（2016）9号），批复认为“项目在建设过程中，基本落实了环评报告表和批复要求，项目建设严格执行了环境保护设施与主体工程同时设计、同时施工、同时投入运行的环境保护“三同时”制度。

华红畜牧高要下围养猪场已于2016年3月15日取得肇庆市高要区环境保护局颁发的编号为4412832013109002的《广东省污染物排放许可证》，有效期为2016年3月15日至2017年3月15日。

② 2007年11月15日，高要市环境保护局出具《关于<优质瘦肉型猪苗无抗养殖示范基地项目环境影响报告表>的批复》（高环建（2007）138号），原则同意在广东省高要市莲塘镇稔岗大坪建办优质瘦肉型猪苗无抗养殖示范基地。

2016年10月10日，肇庆市高要区环境保护监测站出具《广东华红畜牧有限公司优质瘦肉型猪苗无抗养殖示范基地建设项目竣工环境保护验收监测表》（高环验字（YSB2016）第021号），证明公司建设项目所排放的噪声、废水、废气符合相关标准。

2016年10月27日，肇庆市高要区环境保护局出具《关于广东华红畜牧有限公司优质瘦肉型猪苗无抗养殖示范基地建设项目竣工环保验收的批复》（高环建验（2016）49号），批复认为“项目基本落实了环境影响评价文件和批复文件的要求，配套建设了相应的环境保护设施，落实了相应的环境保护设施，符合竣工环境保

护验收条件，我局同意该项目通过竣工环境保护验收”。

华红畜牧高要稔岗原种场已于 2016 年 8 月 16 日取得肇庆市高要区环境保护局颁发的编号为 4412832011109007 的《广东省污染物排放许可证》，有效期为 2016 年 8 月 16 日至 2017 年 8 月 16 日。

③ 2016 年 4 月 19 日，高要市环境保护局出具《关于广东华红畜牧有限公司高要罗勒养殖场的环保审批批复》（高环建（2016）21 号），同意广东华红畜牧有限公司高要罗勒养殖场建设项目在广东省高要区莲塘镇罗勒村松塘建设，该养殖场从事生猪研制，设施农用地面积为 15.5 亩，配套栏舍 6 幢，该项目于 2011 年 3 月在高要市畜牧兽医局备案，目前正在办理环保验收。

华红畜牧高要罗勒养殖场现持有 2016 年 10 月 20 日肇庆市高要区环境保护局颁发的编号为 4412832016109001 的《广东省污染物排放许可证》，有效期为 2016 年 10 月 20 日至 2017 年 1 月 20 日。

华红畜牧主营业务为生猪的养殖和销售，其生产过程中的主要污染源和污染物包括：生猪养殖过程产生的粪便、废水、废气，病残死猪等废弃物，饲料生产过程中产生的少量噪声。

针对生产过程中所产生的污染，公司配置了污染处置设施对其进行处理。具体如下：

A 公司生产过程中产生的废水主要为猪尿液、猪舍清洁产生的废水，废水主要通过公司沼气工程系统，经过固液分离、厌氧发酵、好氧处理等流程进行无害化处理。

B 公司生产过程中产生的固态废弃物主要为猪粪、沼气发酵的残余物、病残死猪，猪粪通过干清粪操作和固液分离汇集在贮粪场后，与沼气发酵的残余物一起进行堆沤发酵、晾晒，制成绿色有机肥料用于猪场绿化。病残死猪尸体采取焚烧炉焚烧、安全填埋并填埋处理等做无害化处理。

C 公司生产过程中产生的废气主要为猪舍、沼气工程产生的臭气。猪舍臭气主要是猪排泄物中释放出的氨氮气体，清除猪舍臭气的主要方法是定期清洗猪舍，保持猪舍的科学排风，同时配合改善饲料配方以从源头上减少排泄物中的氨氮含量，公司采用气囊式沼气收集贮存系统，不存在沼池泄露臭气的问题。

综上，公司及子公司自成立以来，尚未发生环保事故、环保纠纷或潜在纠纷，不存在环保方面的处罚情形。



华红畜牧高要高斗养殖场和大湖养殖场因未办理环评手续暂时无法取得排污许可，公司为加强规范运作，符合挂牌要求，决定将其注销，相关资产进行处置。2016年3月31日，肇庆市高要区市场监督管理局发布核准注销登记通知书，同意注销大湖养殖场和高要高斗养殖场。2016年6月18日，华红畜牧与何洁玲签订资产转让协议，协议约定，何洁玲出资收购华红畜牧高要高斗养殖场和大湖养殖场的全部资产，转让价格为公司2016年4月30日经审计的账面净资产，其中高斗养殖场相关资产作价961,321.03元，大湖养殖场相关资产作价367,000.00元；何洁玲已于2016年7月18日支付20%的首笔转让款，后续价款将于资产全部转移的10个月内、15个月内和18个月内支付。公司控股股东华红投资、实际控制人何国培出具承诺函，承诺因高斗养殖场和大湖养殖场注销产生的一切损失由其承担，与公司无关。

#### （八）公司主要固定资产情况

截至2016年4月30日，公司固定资产总体成新率约为70.79%。目前不存在固定资产的淘汰、更新、大修等情况，其对公司的财务状况和持续经营能力影响较小。报告期末，公司各项固定资产使用状态良好，不存在计提固定资产减值准备的情形。

公司的主要固定资产情况如下：

单位：元

固定资产类别	资产原值	累计折旧	资产净值	成新率（%）
房屋及建筑物	32,948,795.90	4,196,794.17	28,752,001.73	87.26
生产设备	20,638,815.51	9,665,193.88	10,973,621.63	53.17
运输设备	3,535,994.70	2,217,667.38	1,318,327.32	37.28
办公设备	1,967,725.92	1,180,646.48	787,079.44	40.00
合计	<b>59,091,332.03</b>	<b>17,260,301.91</b>	<b>41,831,030.11</b>	<b>70.79</b>

截至2016年4月30日，公司及子公司共拥有3处房屋，均已经办理相应的房屋权属证书，具体情况如下：

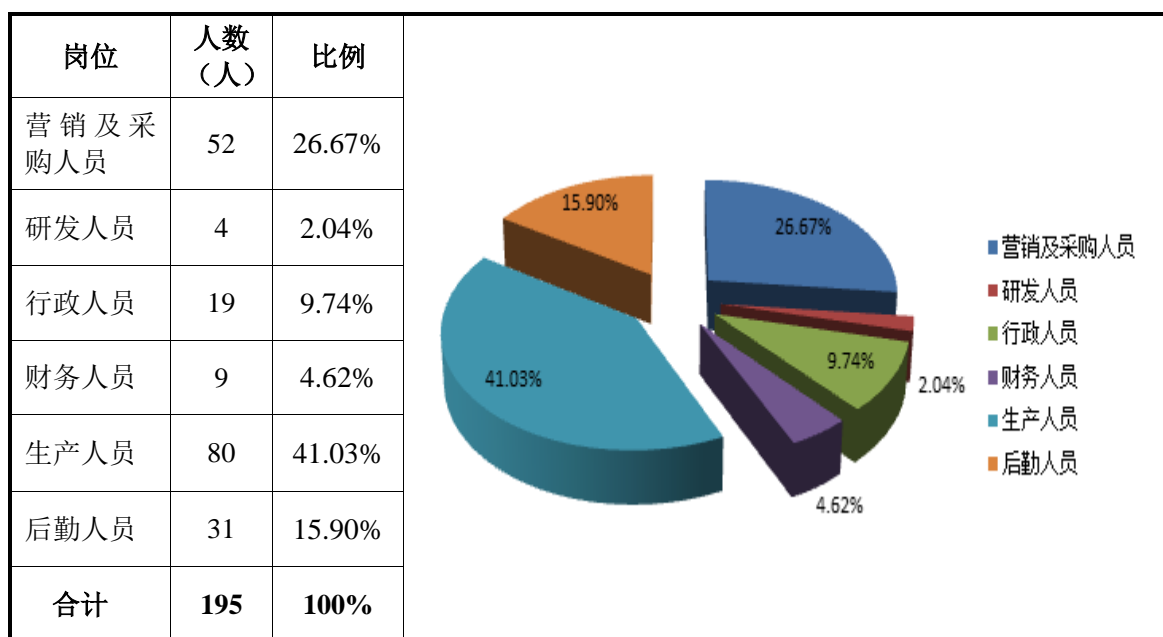
序号	权利人	权证号	房屋座落	建筑面积（m²）	他项权利
1	华红饲料	肇字第0200035031号	肇庆市玳西路8号宿舍楼	1767.43	抵押
2	华红饲料	肇字0200035629号	肇庆市玳西路8号办公楼	2009.75	抵押
3	华红饲料	肇字0200035628号	肇庆市玳西路8号厂房	2890.00	抵押

注：上述房屋建筑物均为华红饲料所有，因公司与中国农业银行肇庆分行签订合同号为44100620140011576、44100620120015720、44100620120015721 的最高额抵押合同，公司将上述房产抵押给农业银行肇庆分行。

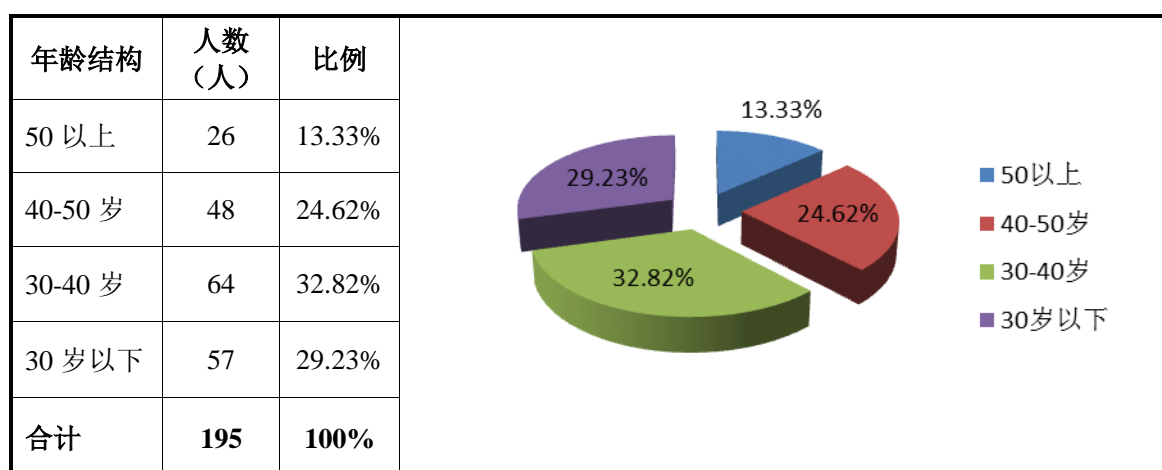
## （九）员工情况

截至 2016 年 6 月 30 日，公司及子公司员工共有 195 人，构成情况如下：

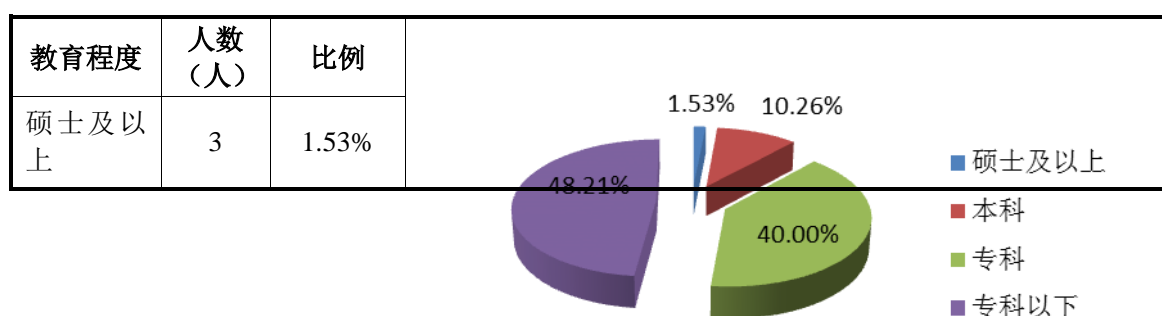
### 1、按任职结构划分



### 2、按年龄结构划分



### 3、按教育程度划分



本科	20	10.26%	
专科	78	40.00%	
专科以下	94	48.21%	
合计	195	100%	

注：截至 2016 年 6 月 30 日，公司及其子公司在册员工 195 人。公司及其子公司与所有员工均签署了劳动合同。公司为全部员工缴纳了社会保险。公司未为员工缴纳住房公积金，但为员工提供员工宿舍。

2016 年 5 月 23 日，肇庆市人力资源和社会保障局出具书面《证明》，自 2014 年 1 月 1 日至 2016 年 4 月 30 日，公司未有因违反人力资源社会保障法律法规而受到行政处罚、行政处罚的情形。

公司的实际控制人何国培承诺：本人将监督公司依法生产经营，并按照劳动法等相关规定为员工提供相关福利；如果公司经营过程中未依法向员工提供相应福利，并因此被追究责任，本人愿意承担全部责任，保证公司不受到任何影响。

#### 4、公司核心技术人员

（1）王忠刚，详见“第一节基本情况；五、董事、监事及高级管理人员；（一）董事基本情况”。

（2）朱芳，女，1988 年 1 月出生，汉族，中国国籍，无境外永久居留权，硕士研究生学历。2006 年 9 月至 2010 年 6 月，在山西农业大学动物科技学院攻读动物科学专业；2010 年 7 月至 2011 年 8 月，在山西福瑞沃兽药有限公司担任质检员；2011 年 9 月至 2014 年 6 月，在华南农业大学动物科学学院攻读动物营养与饲料科学专业硕士学位；2014 年 7 月加入公司，现任公司技术中心研发助理。

（3）潘志敏，男，1987 年 12 月出生，汉族，中国国籍，无境外永久居留权，大专学历，执业兽医师。2008 年 9 月至 2011 年 6 月在佛山科学技术学校，就读生命科学学院学习兽医专业；2011 年 7 月加入公司，现任公司技术中心任试验组正组长。

#### 5、核心技术人员变动情况及持股情况

报告期内，公司不断尝试引进专业实力强、技术水平高的核心技术人员。核心技术人员均具备较为资深的技术工作背景和项目研发经验，其专业知识、资历及经验是提升公司研发实力和产品效果的重要保障。公司未来为匹配公司不断提升的业务量和研发需求，将不断引入具有丰富经验的核心技术人员。

主要核心技术人员持股情况如下：

姓名	职务	直接持股数量（万股）	间接持股数量（万股）	持股比例（%）
王忠刚	技术总监	/	24.49	0.80
朱芳	研发助理	/	/	/
潘志敏	实验组正组长	/	/	/

注：王忠刚通过华融贸易间接持有公司股份。

## 四、与公司主营业务相关的情况

### （一）报告期业务收入的主要构成及各期主要产品或服务的规模、销售收入

#### 1、营业收入构成表

单位：元

项目	2016 年 1-4 月	2015 年度	2014 年度
主营业务收入	57,585,625.07	192,623,818.30	171,061,476.48
其他业务收入	-	249,800.00	-
合计	<b>57,585,625.07</b>	<b>192,873,618.30</b>	<b>171,061,476.48</b>

如上所示，报告期内公司营业收入基本来源于主营业务收入，即公司的营业收入主要来源于饲料和生猪销售，主营业务明确。2016 年 1-4 月、2015 年度和 2014 年度公司营业收入分别为 5,758.56 万元、19,287.36 万元和 17,106.15 万元，其中主营业务收入分别为 5,758.56 万元、19,262.38 万元和 17,106.15 万元。公司 2015 年其他业务收入为 24.98 万元，主要系与肇庆农业学校开展“校企融合、专业进学校”建设培训项目所得。

#### 2、按行业类型划分的主营业务收入

单位：元

产品类别	2016 年 1-4 月		2015 年度		2014 年度	
	金额	占比（%）	金额	占比（%）	金额	占比（%）
饲料销售	41,838,099.41	72.65	116,772,476.22	60.63	134,606,760.10	78.69
肉猪销售	12,126,823.13	21.06	68,080,774.56	35.34	31,862,409.48	18.63
种猪销售	531,200.51	0.92	2,276,830.00	1.18	1,186,224.22	0.69

猪肉零售	3,089,502.02	5.37	5,342,475.38	2.77	3,406,082.68	1.99
技术服务	-	-	151,262.14	0.08	-	-
合计	<b>57,585,625.07</b>	<b>100.00</b>	<b>192,623,818.30</b>	<b>100.00</b>	<b>171,061,476.48</b>	<b>100.00</b>

如上所示，报告期内，公司主营业务收入主要来源于饲料和生猪销售，其中生猪销售中又主要以肉猪销售为主。

2016 年 1-4 月饲料业务销售收入为 4,183.81 万元，较上年同期增长 1,668.03 万元，增长幅度为 59.36%，主要系 2016 年生猪销售价格持续上涨相应带动饲料销售价格持续上涨所致。2015 年公司饲料业务销售收入比 2014 年减少 1,783.43 万元，减少比例为 13.25%，主要原因系当期公司全价料销售价格有所下降，并且 2015 年初生猪销售市场延续 2014 年第四季度以来的低迷状态，个体养殖户积极性不强，生猪存栏规模有所减少，个体养殖客户需求减少导致公司当期饲料销售规模有所下滑。

2016 年 1-4 月生猪销售（包括肉猪和种猪，下同）销售收入金额与上年同期基本持平，主要原因系每年年底前后为生猪出栏销售高峰期，从而导致下年第一季度可供出售生猪数量较少，相应每年第一个季度收入较少。2015 年公司生猪销售收入比 2014 年增加 3,621.84 万元，同比增长 113.67%，主要系当期稔岗、下围、罗勒等猪场扩建工程陆续完工，扩大了公司的生猪养殖规模，加之 2015 年下半年生猪销售价格回升所致。

自 2015 年开始，公司积极延伸养殖业务产业链，扩大生鲜猪肉零售业务规模，加之猪肉零售价格上涨，2016 年 1-4 月和 2015 年的猪肉零售业务销售收入较上年同期销售收入呈现较大幅度增长。

公司 2015 年为乐达（广州）香味剂有限公司提供添加剂产品效果检测服务，取得收入 15.13 万元。

### 3、按销售区域划分的主营业务收入

单位：元

区域	2016 年 1-4 月		2015 年度		2014 年度	
	金额	占比（%）	金额	占比（%）	金额	占比（%）
广东省内	57,388,721.07	99.66	189,784,944.10	98.53	167,515,108.48	97.93
广东省外	196,904.00	0.34	2,838,874.20	1.47	3,546,368.00	2.07
合计	<b>57,585,625.07</b>	<b>100.00</b>	<b>192,623,818.30</b>	<b>100.00</b>	<b>171,061,476.48</b>	<b>100.00</b>

报告期内，公司主营业务收入主要来源地为广东省内，2016 年 1-4 月、2015

年度和 2014 年度广东省内销售收入占主营业务收入的比重分别为 99.66%、98.53% 和 97.93%，主要原因系公司办公、饲料生产和生猪养殖基地均位于广东省内，该地区业务开发较早，且生猪和猪肉销售具有较强的地域特征，公司立足于广东省内能够确保销售覆盖半径合理。经过多年经营，公司在广东省内已形成较强的品牌影响力，并与重要客户保持良好、稳定的合作关系。

报告期内，公司仅有饲料产品销售至广东省外，主要客户来自广西、河南等地。2015 年，公司广东省外销售收入比 2014 年减少 70.75 万元，减少幅度为 19.95%，主要系 2015 年年初生猪销售价格低迷，导致公司主要集中精力深耕广东省内市场，从而导致省外饲料销售收入较上年有所下降。

#### 4、按销售模式划分的主营业务收入

单位：元

销售模式	2016 年 1-4 月		2015 年度		2014 年度	
	金额	占比 (%)	金额	占比 (%)	金额	占比 (%)
直销	43,779,052.26	76.02	151,753,451.62	78.78	121,930,009.04	71.28
经销	13,806,572.81	23.98	40,870,366.68	21.22	49,131,467.44	28.72
合计	57,585,625.07	100.00	192,623,818.30	100.00	171,061,476.48	100.00

报告期内，公司主要采用直销方式进行销售，2016 年 1-4 月、2015 年度和 2014 年度公司直销收入占主营业务收入比重分别为 76.02%、78.78% 和 71.28%。2016 年 1-4 月直销和经销销售结构与 2015 年接近；2015 年公司直销收入比 2014 年增加 2,982.34 万元，同比增长了 24.46%，主要原因如下：一方面，面对日趋激烈的饲料市场竞争，公司适时调整销售战略，加强与大型养殖企业的直接合作，使得当期饲料产品直销收入增加；另一方面，公司生猪销售和猪肉零售均采用直销方式，当期生猪销售和猪肉零售收入大幅增长也使得直销收入增长明显。当期公司经销收入比 2014 年度减少 826.11 万元，同比减少了 16.81%，主要系当期个体养殖户存栏减少导致经销商需求量减少所致。

报告期内，公司经销商家数及地域分布情况如下：

区域	2016 年 1-4 月		2015 年		2014 年	
	金额 (元)	数量 (家)	金额 (元)	数量 (家)	金额 (元)	数量 (家)
省内	9,619,011.81	56	31,177,790.48	103	45,263,228.44	163

省外	4,187,561.00	14	9,692,576.20	18	3,868,239.00	12
合计	13,806,572.81	70	40,870,366.68	121	49,131,467.44	175

报告期内，公司主要经销商名称、销售内容、金额情况如下：

年度	客户	销售产品	金额（元）
2016 年 1-4 月	周亚平	饲料	1,650,501.00
	四会市东城区荣兴饲料店	饲料	1,175,295.00
	崔岳怡	饲料	971,701.00
	黄伟明	饲料	952,476.00
	黎荣坚	饲料	646,839.00
2015 年	四会市东城区荣兴饲料店	饲料	5,408,149.20
	周亚平	饲料	3,538,401.00
	云徐锦	饲料	2,663,749.50
	李良	饲料	1,687,669.50
	吕锡荣	饲料	1,672,564.40
2014 年	四会市东城区荣兴饲料店	饲料	7,659,502.00
	李代行	饲料	3,075,531.00
	黎荣坚	饲料	2,843,045.00
	李建球	饲料	2,617,230.00
	惠州惠东刘会全饲料店	饲料	2,334,830.00

## （二）报告期内公司主要客户情况

### 1、公司主要客户情况

公司饲料产品主要客户为养殖场、养殖户以及经销商，报告期内公司饲料产品前五名客户销售情况如下：

年度	客户名称	金额（元）	占公司主营业务收入比例（%）
2016 年 1-4 月份	江门市正川农牧科技有限公司	1,725,375.00	3.00
	周亚平	1,650,501.00	2.87
	高要市马安佳和蛋鸡专业合作社	1,500,991.00	2.61
	佛山市顺生墟岗家禽畜牧技术有限公司	1,408,104.00	2.45
	罗定市原始蛋鸡养殖有限公司	1,320,135.00	2.29

	合计	7,605,106.00	13.22
年度	客户名称	金额（元）	占公司主营业务收入比例（%）
2015 年度	四会市东城区荣兴饲料店	5,408,149.20	2.81
	罗定市原始蛋鸡养殖有限公司	4,927,420.00	2.56
	佛山市顺生墟岗家禽畜牧技术有限公司	4,632,912.00	2.41
	高要市马安佳和蛋鸡专业合作社	3,990,528.00	2.07
	江门市正川农牧科技有限公司	3,713,501.00	1.93
	合计	22,672,510.20	11.78
年度	客户名称	金额（元）	占公司主营业务收入比例（%）
2014 年度	赵冠平	15,447,025.00	9.03%
	四会市东城区荣兴饲料店	7,659,502.00	4.48%
	李太行	3,075,531.00	1.80%
	佛山市顺生墟岗家禽畜牧技术有限公司	2,902,371.00	1.70%
	黎荣坚	2,843,045.00	1.66%
	合计	31,927,474.00	18.67%

报告期内，公司生猪产品主要客户为生猪经纪人，报告期内公司生猪产品前五名客户销售情况如下：

年度	客户名称	金额（元）	占公司主营业务收入比例（%）
2016 年 1-4 月份	胡红建	8,670,545.70	15.06
	黎洪	772,661.60	1.34
	李正军	745,333.90	1.29
	林三	599,068.90	1.04
	李政国	423,447.26	0.74
	合计	11,211,057.36	19.47
年度	客户名称	金额（元）	占公司主营业务收入比例（%）
2015 年度	胡红建	32,327,565.00	16.78
	周建江	5,863,990.00	3.04
	朱海强	5,280,351.00	2.74
	黄葵山	3,952,689.00	2.05
	黎洪	3,580,708.00	1.86
	合计	51,005,303.00	26.47



年度	客户名称	金额（元）	占公司主营业务收入比例（%）
2014 年度	胡红建	13,655,817.00	7.98
	周建江	3,769,337.00	2.20
	朱海强	3,263,111.00	1.91
	李政国	2,430,864.00	1.42
	万壳平	1,152,736.00	0.67
	合计	24,271,865.00	14.18

公司 2016 年 1-4 月、2015 年度和 2014 年度主营业务收入分别为 57,585,625.07 元、192,623,818.30 元和 171,061,476.48 元。

公司饲料业务 2014 年、2015 年和 2016 年 1-4 月份向前五名客户销售金额占营业收入的比例分别为 18.67%、11.78%和 13.22%，公司饲料产品具有较为广泛的客户资源，客户集聚程度较低，公司饲料业务发展态势良好，不构成对客户重大依赖。

公司生猪养殖业务 2014 年、2015 年和 2016 年 1-4 月份向前五名客户销售金额占营业收入的比例分别为 14.18%、26.47%和 19.47%，公司不存在向单一客户销售超过 20%的情形。猪肉作为国内市场上的重要肉类食品，市场状况良好，产品需求旺盛，公司生猪相关产品产销两旺，并与较为优质的生猪经纪商建立了稳定的合作关系，因此不构成对客户的重大依赖。

综上所述，公司不存在对单一客户构成严重依赖的情形，公司董事、监事、高级管理人员、主要关联方或持有公司 5%以上股份股东在公司前五大客户中均未占有权益，亦不存在其他关联关系。

## 2、个人客户销售及其结算方式情况

### （1）公司单位及个人客户销售情况

公司饲料业务个人客户主要为个体养殖户与经销商。经销商一般在当地开设销售门面，不以公司制的组织形式开展销售活动。经销商在地区拥有较为宽广的渠道和较为畅通的销路，主要面向区域内的中小养殖户。而相对于中小养殖户客户终端，经销商往往具备更高的信用程度和更强的还款能力，对公司回款稳定性的保障作用明显。

因行业整体客户结构与特征影响，此种客户结构在行业内较为普遍。随着公司业务规模的扩大，为了进一步规范公司业务流程，增强对产品销售的控制能力，

公司在业务拓展过程中将逐渐加大对大型养殖场类型终端客户的开拓力度，并进一步规范与个人客户之间的业务流程，从而降低个人客户业务金额，提高与个人客户的业务质量。

公司生猪业务客户主要为个人生猪经纪商，这是由生猪产品行业市场特征决定的。猪肉是我国居民最主要的肉类消费品，猪肉市场需求庞大，但一般生猪屠宰与加工企业很少负责运输，且成立自由运输队费用高、利用率低。生猪经纪商作为中间商承担了生猪批发与销售的差价变动风险，同时也获得一定的买卖价差。生猪经纪商作为长期活跃于生猪养殖企业和屠宰加工企业之间的群体，具有较丰富的运输经验、市场供需信息和广阔的客户资源，在猪肉销售链条的上、下游之间起到纽带的作用。未来随着公司生猪养殖规模的扩张，将积极争取下游大型屠宰企业与肉制品加工企业客户，打开更加广阔的销售渠道。

公司一般按年度与主要生猪经纪商签订框架销售协议，约定公司按市场价格提供生猪相关产品，实行养殖场自行提货和先款后货的销售政策，因此公司生猪业务回款情况良好，不存在赊销情形。

报告期内，公司向单位及个人客户销售收入情况如下：

单位：元

年度	营业收入	单位		个人	
		营业收入	比例	营业收入	比例
2014 年度	171,061,476.48	49,544,508.09	28.96%	121,516,968.39	71.04%
2015 年度	192,893,618.30	95,228,387.20	49.37%	97,665,231.10	50.63%
2016 年 1-4 月	57,585,625.07	29,596,403.04	51.40%	27,989,222.03	48.60%

2014年度，公司个人客户营业收入占比达71.04%，个人客户业务规模较大，单位客户业务相对较少。2015年度和2016年1-4月份，公司个人客户营业收入占比逐渐下降至50.63%和48.60%，主要系当期个体养殖户存栏规模减少致使饲料需求下降，加之公司饲料业务大力拓展大型养殖场等单位客户，与单位客户业务合作规模大幅上升所致。未来公司将继续凭借优质的产品与服务，争取更多的单位客户业务。

## （2）公司现金收款与个人账户收款情况

报告期内，公司不同收款方式收款金额与占比情况如下表所示：

单位：元

收款方式	2016年1-4月		2015年度		2014年度	
	金额	占比	金额	占比	金额	占比
对公账户收款	37,061,912.30	61.39%	47,389,412.58	24.61%	56,375,781.64	36.03%
现金收款	1,522,269.73	2.52%	85,693,809.11	44.50%	98,854,050.59	63.18%
个人账户代收款	21,786,528.77	36.09%	59,496,143.64	30.89%	1,243,650.70	0.79%

在饲料业务中，存在偏远养殖场与养殖户在到货后现金付款以及经销商自带现金上门购货等情况，致使饲料销售业务中存在现金结算的情况。在生猪业务中，由于公司生猪养殖基地远离城区，附件银行网点较少，且生猪销售于夜间（为了保证猪肉上市质量，多数猪肉销售商选择夜间屠宰，清晨上市出售）、节假日等非银行交易时点的情况较为频繁，公司生猪业务中现金结算情况较多。

同时，由于对公账户收款结算存在时间上的滞后性，而公司部分业务开展需要先款后货，对资金转账的及时性要求较高，因此报告期内公司存在由个人账户代收款后转至对公账户的情况。另一方面，由于对公账户办理汇款手续较为繁琐、等待时间较长，对公司使用对公账户向客户进行收款结算产生一定影响，同样导致了个人账户收款后转存公户的情况。

### （3）公司现金收款与个人账户收款的清理与控制措施

#### ①公司现金收款的清理与控制情况

公司为了应对现金收款带来的经营风险，采取了两方面的措施。

一方面，公司为避免现金收款，已要求个人客户通过银行转账的方式结算货款。为培养客户交易习惯，同时避免因直接改用对公账户结算导致的不便，公司于2015年开始使用个人账户转账收款进行过渡，并按计划于2016年3月内清除全部个人收款账户后，使用对公账户进行收款结算。2015年以来，公司现金收款情况得到有效的改善，具体情况见下表：

月份	对公账户收款		现金收款		个人账户代收款	
	金额（元）	占比	金额（元）	占比	金额（元）	占比
201501	2,461,716.37	25.75%	6,947,892.09	72.69%	148,828.00	1.56%
201502	391,090.94	6.96%	4,359,232.04	77.56%	870,097.03	15.48%
201503	3,605,797.35	32.84%	6,985,090.11	63.62%	388,832.30	3.54%
201504	2,018,759.18	18.87%	7,867,645.59	73.53%	812,958.50	7.60%
201505	5,441,399.53	35.90%	8,191,991.09	54.05%	1,522,167.00	10.04%

201506	5,649,295.15	37.84%	8,528,061.78	57.13%	750,166.25	5.03%
201507	887,997.30	6.20%	8,250,817.38	57.64%	5,174,988.00	36.15%
201508	5,646,227.63	26.68%	8,068,979.83	38.12%	7,451,485.20	35.20%
201509	7,202,997.15	24.22%	9,969,620.78	33.52%	12,567,902.32	42.26%
201510	4,764,589.79	19.89%	7,304,681.34	30.49%	11,885,287.47	49.62%
201511	4,172,525.91	19.49%	7,579,067.75	35.41%	9,651,571.50	45.09%
201512	5,147,016.28	34.18%	1,640,729.33	10.89%	8,271,860.07	54.93%
201601	2,511,182.13	17.62%	803,794.72	5.64%	10,939,842.45	76.74%
201602	1,594,330.59	12.47%	621,894.02	4.86%	10,572,174.32	82.67%
201603	16,232,925.36	98.03%	52,502.00	0.32%	274,512.00	1.66%
201604	16,723,474.22	99.74%	44,078.99	0.26%	-	-
201605	13,249,345.61	99.65%	46,245.75	0.35%	-	-

注：公司于2016年3月内完成全部个人卡收款账户清理，全部使用对公账户收款。仅食品公司门店商品零售产生少部分现金收款，除周末以外，每日现金收款均于当日由专人存入公司对公账户。

另一方面，在制度上公司制定了完整有效的销售与收款内控制度，包括《销售收款核销管理规定》、《现金收支管理制度》等，并要求相关部门严格执行。在机构设置上公司财务部门实行明确的岗位分工和授权，明确财务部门各岗位的职责和权限，建立严格的授权审批制度，财务专设收款出纳，并定期轮岗，每天的收款日报日清日结，会计与收款出纳每日核对，做到账实相符。公司销售部门每日与收款出纳核对单据，确保账实相符。最后从硬件配套上，公司在具备条件的收银处安装POS机，便于客户夜间和非工作日刷卡，减少现金交易。通过上述举措的实施，未来公司现金收款情况将在有效减少的基础上得到根本控制。

## ②公司个人账户收款的清理与控制情况

报告期内，公司为了减少现金收款，培养客户支付习惯，2015年开始引导客户使用转账付款，并通过使用个人账户收款的方式过渡，因此个人账户收款占比逐渐增高。为防范个人账户收款风险，公司《现金收支管理制度》明确规定：“以出纳名义设立为公司实际经营所使用的账户，只用于收取客户货款及支付原材料款，与公司对公账户同受公司财务部统一管理。个人银行账户银行卡和网络支付工具由不同的财务人员（非开户人）保管，账户内资金与开户人私人资金不得与公司账户混同。”同时公司制定了《货款回收核销管理制度》、《销售收款核销管理

规定》等系列内控制度规范公司的销售收款、收入确认、存货盘点等流程，以确保个人账户收款的真实、完整。

2016年2月起公司为加强资金管理，实现部分客户付款方式由现金付款到对公账户转账的转变，已逐步通知所有客户，公司将在2016年3月内完成个人账户的清理，并要求使用公司对公账户结算。截至2016年3月31日，公司所有个人收款账户均已销户，并在公司已有工商银行、农业银行、建设银行对公账户的基础上，增开了邮政储蓄银行、肇庆市农村商业银行的对公账户，方便客户汇款结算。

### ③控股股东与实际控制人承诺

公司控股股东与实际控制人签署了书面保证承诺，承诺将监督公司依法生产经营，按照公司财务内控制度和现有规章制度规范公司现金收支，并逐步减少现金收支；将监督公司在2016年3月31日之前清理全部个人账户，以后公司将不存在个人账户收付；如果未实现上述承诺，并因此导致公司被追究责任，控股股东愿意承担全部责任，保证公司不受到任何影响。自2016年3月31日起，公司未再发生新的个人卡收付行为，截至本公开转让说明书签署之日，公司已经清理注销全部个人卡。

## （三）报告期内公司主要产品的原材料、供应商及能源情况

### 1、原材料及成本情况

公司的主营业务为饲料的研发、生产与销售，以及生猪的养殖与销售，主要采购的原材料为玉米、豆粕、鱼粉及部分猪苗种猪、兽药疫苗，公司根据客户需求与生产计划进行采购，原材料与产品供应充足，不存在供应短缺的情形。

### 2、报告期内主要供应商情况

公司2016年1-4月份、2015年度和2014年度采购总金额分别为42,123,039.30元、159,227,111.80元和133,680,773.28元。报告期内，公司饲料业务主要采购玉米、豆粕等原材料，报告期内公司饲料业务前五名供应商采购情况如下：

年度	供应商名称	金额（元）	占公司采购总额比例（%）
2016年 1-4月份	肇庆市格林丰粮食贸易有限公司	9,414,711.30	22.35
	抚宁县第一粮库有限责任公司	3,730,659.20	8.86
	广州英恒饲料有限公司	3,090,997.20	7.34

	成都岷昕顺商贸有限公司	2,619,340.80	6.22
	锦州市永丰隆粮食贸易有限公司	1,657,014.00	3.93
	合计	20,512,722.50	48.70
年度	供应商名称	金额（元）	占公司采购总额比例（%）
2015 年度	肇庆市格林丰粮食贸易有限公司	16,689,945.52	10.48
	广州市见业饲料有限公司	16,038,209.08	10.07
	锦州嘉玉华粮油贸易有限责任公司	13,483,803.75	8.47
	抚宁县第一粮库有限责任公司	12,003,832.10	7.54
	广州英恒饲料有限公司	6,653,334.90	4.18
	合计	64,869,125.35	40.74
年度	供应商名称	金额（元）	占公司采购总额的比例（%）
2014 年度	抚宁新嘉源粮油有限公司	12,966,895.10	9.70
	锦州嘉玉华粮油贸易有限责任公司	11,146,458.05	8.34
	锦州市永丰隆粮食贸易有限公司	9,651,455.30	7.22
	中山北大荒物流集团有限公司	7,170,024.20	5.36
	抚宁县第一粮库有限责任公司	6,147,535.70	4.60
	合计	47,082,368.35	35.22

报告期内，公司生猪业务所需饲料主要由华红饲料供应，对外采购主要为兽药疫苗和部分猪苗、种猪等养殖原材料。报告期内公司生猪业务前五名供应商采购情况如下：

年度	供应商名称	金额（元）	占公司采购总额比例（%）
2016 年 1-4 月	肇庆市端州区嘉丰动物药业有限公司	238,668.00	0.57
	壹鼎兽医技术服务有限公司	104,200.00	0.25
	四会市盈锋贸易有限公司	95,400.00	0.23
	肇庆牧之源生物科技有限公司	78,497.20	0.19
	中山市天天动物保健科技有限公司	66,625.00	0.16
	合计	583,390.20	1.38
年度	供应商名称	金额（元）	占公司采购总额比例（%）
2015 年度	清远温氏种猪科技有限公司	4,861,100.00	3.05
	蓝瑞群	2,993,400.00	1.88
	陈家良	2,530,320.00	1.59
	云城区云城云楼生猪综合养殖场	1,766,770.00	1.11

	广东温氏食品集团股份有限公司新兴种猪分公司	669,548.20	0.42
	<b>合计</b>	<b>12,821,138.20</b>	<b>8.05</b>
<b>年度</b>	<b>供应商名称</b>	<b>金额（元）</b>	<b>占公司采购总额的比例（%）</b>
<b>2014 年度</b>	清远温氏种猪科技有限公司	262,500.00	0.20
	商丘华康动物药业有限公司	69,230.00	0.05
	广东省动物防疫物资储备中心	68,920.00	0.05
	广州丰牧动物药业有限公司	65,843.00	0.05
	广东省肇庆市基良家禽渔牧有限公司	65,052.00	0.05
	<b>合计</b>	<b>531,545.00</b>	<b>0.40</b>

公司饲料业务2014年度、2015年度和2016年1-4月份向前五名供应商采购金额占总采购金额的比例分别为35.22%、40.74%和48.70%，公司生猪养殖业务2014年度、2015年度和2016年1-4月份向前五名供应商采购金额占总采购金额的比例分别为0.40%、8.05%和1.38%，公司生猪养殖业务对外采购金额较低主要系养殖业务所需饲料由华红饲料供应。2015年生猪养殖业务对外采购金额较2014年增长较多，主要系公司生猪养殖业务增长较快所致。公司不存在向单个供应商的采购比例超过总采购额25%的情况，因此不存在对单一供应商构成严重依赖的情形。公司董事、监事、高级管理人员、主要关联方或持有公司5%以上股份股东在公司前五大供应商中均未占有权益，亦不存在其他关联关系。

### 3、主要能源的采购情况

报告期内公司能源采购为电和天然气，主要用于生产、照明、采暖等多个方面。2015年公司电能采购金额高于2014年，系公司业务规模增长所致。公司厂房于2015年内逐步完成天然气供能改造，因此2015年开始产生天然气能源采购费用，天然气采购费用占能源采购费用的比重逐渐升高。公司能源采购情况与公司经营情况相匹配，具体情况如下：

单位：元

项目	2016 年 1-4 月	2015 年	2014 年
电费	382,007.51	1,488,684.13	1,292,010.44
天然气	172,221.40	470,027.20	0
<b>合计</b>	<b>554,228.91</b>	<b>1,958,711.33</b>	<b>1,292,010.44</b>
<b>占成本费用比例</b>	<b>1.23%</b>	<b>1.22%</b>	<b>0.85%</b>

#### （四）报告期内对持续经营有重大影响的业务合同及履行情况

##### 1、销售合同

报告期内，公司收入主要来自于饲料产品和生猪产品的销售。公司饲料产品主要客户为养殖场、养殖户及经销商，产品总体销售规模较大，具有批次多、单笔销售合同金额小的特点，符合饲料行业特征。同时，公司还与业务合作较多、饲料采购量较为稳定的大客户签订框架供货合同，建立长期稳定合作关系。公司生猪产品主要客户为生猪经纪商，公司与客户按年度签订框架合同，交易数量与金额以客户当期需求和生猪市场价格为准。

公司报告期内签订的，饲料产品15万元以上的销售合同和部分重大框架销售合同、生猪产品重大客户框架销售合同如下表所示：

重大销售合同情况表

产品类别	序号	客户单位	销售产品内容	合同价款（元）	合同签订日期/期限	合同履行情况
饲料产品	1	罗定市原始蛋鸡养殖有限公司	配合饲料	按实际情况结算	2015.04.01-2016.04.01	已完成
	2	陈锦友	配合饲料	按实际情况结算	2015.06.01-2017.05.31	履行中
	3	江门市正川农牧科技有限公司	多类猪饲料	按实际情况结算	2015.07.01-2017.06.30	履行中
	4	崔剑彬	配合饲料、教槽料	按实际情况结算	2015.08.01-2016.07.31	履行中
	5	罗远君	配合饲料	按实际情况结算	2016.01.01-2016.12.31	履行中
	6	周亚平	浓缩饲料	170,000.00	2016.01.19	已完成
	7	佛山市顺生墟岗家禽畜牧技术有限公司	多类猪饲料	172,684.00	2016.01.20	已完成
	8	佛山市顺生墟岗家禽畜牧技术有限公司	多类猪饲料	150,000.00	2016.03.19	已完成
生猪产品	1	周建江	生猪	按实际情况结算	2014.12.01-2016.11.30	履行中
	2	胡红建	生猪	按实际情况结算	2015.01.01-2016.12.31	履行中
	3	黎志洪	生猪	按实际情况结算	2015.01.01-2016.12.31	履行中
	4	黄葵山	生猪	按实际情况结算	2015.05.01-2017.04.30	履行中
	5	朱海强	生猪	按实际情况结算	2015.07.01-2017.06.30	履行中
	6	周子豪	生猪	按实际情况结算	2015.07.01-2017.06.30	履行中

##### 2、采购合同



报告期内，公司主要采购玉米、豆粕、鱼粉、维生素等饲料生产原材料以及兽药疫苗、部分猪苗和种猪等生猪养殖原材料。饲料业务原材料采购为公司采购的主要内容，其中玉米原材料需求最大且周转率较高，而国内玉米优质供应商主要集中在北方地区，故为满足公司生产需要，玉米单批采购量较大。生猪业务系公司饲料业务下游产业链环节，所用饲料由华红饲料供应，对外采购金额较小。报告期内，公司签订的100万元以上的采购合同如下表所示：

#### 重大采购合同

序号	合同编号	采购单位	采购合同内容	合同价款（元）	合同签订日期/期限	合同履行情况
1	2014040200000005	抚宁县新嘉源粮油有限公司	玉米	1,190,000.00	2014.04.02.- 2014.04.15	已完成
2	2014040700000006	抚宁县新嘉源粮油有限公司	玉米	1,205,000.00	2014.04.07.- 2014.04.23	已完成
3	YFL20140820001	锦州永丰隆粮食贸易有限公司	玉米	1,116,000.00	2014.08.20.- 2014.09.05	已完成
4	20140923001	锦州天时粮食贸易有限公司	玉米	1,644,000.00	2014.09.23.- 2014.10.08	已完成
5	20150408003	肇庆市格林丰粮食贸易有限公司	玉米	1,280,000.00	2015.04.08.- 2015.04.25	已完成
6	150802	广州市见业饲料有限公司	维生素	7,227,325.00	2015.08.01.- 2015.08.31	已完成
7	150710	广州市见业饲料有限公司	维生素	6,510,000.00	2015.07.22.- 2015.08.30	已完成
8	20151110001	肇庆市格林丰粮食贸易有限公司	玉米	1,067,500.00	2015.11.10.- 2015.11.25	已完成
9	20160122001	肇庆市格林丰粮食贸易有限公司	玉米	1,095,000.00	2016.01.22.- 2016.01.30	已完成
10	FJD-HHSL-2016011903A	深圳市福加德谷物有限公司	玉米	1,694,000.00	2016.02.15.- 2016.06.30	已完成

### 3、银行借款合同

报告期内，公司履行中的银行借款合同如下表所示：

#### 银行借款合同

序号	合同编号	债务人	授信方	借款金额 (元)	借款期限	是否有担保	履行情况
1	44010120140013847	广东华红饲料科技有限公司	中国农业银行股份有限公司肇庆分行	2,000,000.00	2014.12.23-2017.12.23	抵押、保证	履行中
2	44010120140014115	广东华红饲料科技有限公司	中国农业银行股份有限公司肇庆分行	1,500,000.00	2014.12.29-2017.12.28	抵押、保证	履行中
3	44010120150009084	广东华红饲料科技有限公司	中国农业银行股份有限公司肇庆分行	3,400,000.00	2015.9.15-2018.09.14	抵押、保证	履行中
4	44010120150009086	广东华红饲料科技有限公司	中国农业银行股份有限公司肇庆分行	3,000,000.00	2015.09.15-2018.09.14	抵押、保证	履行中
5	44010120150009171	广东华红饲料科技有限公司	中国农业银行股份有限公司肇庆分行	2,800,000.00	2015.09.17-2018.09.16	抵押、保证	履行中
6	2015 年建肇小工流字第 056 号	广东华红饲料科技有限公司	中国建设银行股份有限公司肇庆市分行	1,700,000.00	2015.06.03-2016.06.02	信用	履行完毕
7	44001495100615070004	广东华红饲料科技有限公司	中国邮政储蓄银行股份有限公司肇庆市分行	3,000,000.00	2015.07.20-2016.07.19	保证	履行完毕
8	44062020150002447	广东华红畜牧有限公司	中国农业银行股份有限公司肇庆分行	4,000,000.00	2015.11.26-2016.05.25	保证	履行完毕
9	GDK476650120150244	广东华红畜牧有限公司	中国银行股份有限公司肇庆分行	3,000,000.00	2015.12.04-2016.12.03	抵押、保证	履行中

注：(1) 广东华红饲料科技有限公司与中国农业银行股份有限公司肇庆分行签订了《最高额保证合同》（合同编号：44100620140011576），为中国农业银行股份有限公司肇庆分行提供的 323 万元授信承担连带责任保证，期限为 2014-12-23 至 2019-12-22；抵押物是权证号为粤房地权证肇字第 0200035031 号的宿舍楼。

何国培与中国农业银行股份有限公司肇庆分行签订了《最高额保证合同》（合同编号：44100520140004441），为中国农业银行股份有限公司肇庆分行提供的 2300 万元授信承担连带责任保证，合同约定的主债权形成期间为 2014-9-4 至 2016-9-3，保证期间为主债权届满之日起两年。

2015 年 6 月 29 日，公司提前还款 5 万元，2015 年 12 月 24 日，公司提前还款 5 万元，截至 2016 年 3 月 31 日日，此笔借款尚余 190 万元。

(2) 广东华红饲料科技有限公司与中国农业银行股份有限公司肇庆分行签订了《最高额保证合同》（合同编号：44100620120015719），为中国农业银行股份有限公司肇庆分行提供的 527.87 万元授信承担连带责任保证，期限为 2012-9-25 至 2017-9-24；抵押物是权证号为肇房

国用 2012 第 1010039 号建设用地使用权。

何国培与中国农业银行股份有限公司肇庆分行签订了《最高额保证合同》（合同编号：44100520140004441），为中国农业银行股份有限公司肇庆分行提供的 2300 万元授信承担连带责任保证，合同约定的主债权形成期间为 2014-9-4 至 2016-9-3，保证期间为主债权届满之日起两年。

2015 年 6 月 29 日，公司提前还款 5 万元，2015 年 12 月 28 日，公司提前还款 5 万元，截至 2016 年 3 月 31 日日，此笔借款尚余 140 万元。

(3) 广东华红饲料科技有限公司与中国农业银行股份有限公司肇庆分行签订了《最高额保证合同》（合同编号：44100620120015720），为中国农业银行股份有限公司肇庆分行的 606.9 万元授信承担连带责任保证。期限为 2012.09.25 至 2017.09.24，抵押物是权证号为粤房地权证肇字第 0200035628 号的厂房。

何国培与中国农业银行股份有限公司肇庆分行签订了《最高额保证合同》（合同编号：44100520140004441），为中国农业银行股份有限公司肇庆分行提供的 2300 万元授信承担连带责任保证，合同约定的主债权形成期间为 2014.09.04 至 2016.09.03，保证期间为主债权届满之日起两年。

(4) 同注 2

(5) 广东华红饲料科技有限公司与中国农业银行股份有限公司肇庆分行签订了《最高额保证合同》（合同编号：44100620120015721），为中国农业银行股份有限公司肇庆分行的 502.44 万元授信承担连带责任保证。期限为 2012-9-25 至 2017-9-24；抵押物是权证号为粤房地权证肇字第 0200035629 号的办公楼。

何国培与中国农业银行股份有限公司肇庆分行签订了《最高额保证合同》（合同编号：44100520140004441），为中国农业银行股份有限公司肇庆分行提供的 2300 万元授信承担连带责任保证，合同约定的主债权形成期间为 2014-9-4 至 2016-9-3，保证期间为主债权届满之日起两年。

(6) 广东华红饲料科技有限公司与中国建设银行股份有限公司肇庆市分行签订《人民币流动资金借款合同》，约定借款人民币 170 万元整，采用信用贷款方式，公司未提供担保。

(7) 广东华红农牧集团股份有限公司与中国邮政储蓄银行股份有限公司肇庆市分行签订了《小企业保证合同》（合同编号：44001495100615070004-01），为华红饲料与中国邮政储蓄银行股份有限公司肇庆市分行签订的 300 万贷款合同承担连带保证，保证期间为主债权届满之日起两年。

何国培、梁俏云与中国邮政储蓄银行股份有限公司肇庆市分行签订了《小企业保证合同》（合同编号：44001495100615070004-02），为华红饲料与中国邮政储蓄银行股份有限公司肇庆市分行签订的 300 万贷款合同承担连带保证，保证期间为主债权届满之日起两年。

(8) 广东华红饲料科技有限公司与中国农业银行股份有限公司肇庆分行签订了《最高额保证合同》（合同编号：44100520150004158），为华红畜牧与中国农业银行股份有限公司肇庆分

行的授信金额为 600 万元的国内信用证开证合同承担连带责任保证。合同约定的主债权形成期间为 2015-11-17 至 2017-11-16，保证期间为主债权届满之日起两年。

何国培与中国农业银行股份有限公司肇庆分行签订了《最高额保证合同》（合同编号：44100520150004159），为华红畜牧与中国农业银行股份有限公司肇庆分行的授信金额为 600 万元的国内信用证开证合同承担连带责任保证。合同约定的主债权形成期间为 2015-11-17 至 2017-11-16，保证期间为主债权届满之日起两年。

(9) 何国培与中国银行股份有限公司肇庆分行签订了《最高额保证合同》（合同编号：GBZ476650120140211），为华红畜牧与中国银行股份有限公司肇庆分行签订的金额为 300 万元的流动资金借款合同承担连带责任保证，合同约定的主债权形成期间为 2014-1-1 至 2019-12-31，保证期间为主债权届满之日起两年。

何国培与中国银行股份有限公司肇庆分行签订了《最高额抵押合同》（合同编号：GDY476650120150087），为华红畜牧与中国银行股份有限公司肇庆分行自 2015-11-3 至 2022-12-31 签订的借款合同提供最高额为 300 万元的抵押担保，担保物为产权证号为粤房地证字第 C3370831 号房产。

梁俏云、梁荣森与中国银行股份有限公司肇庆分行签订了《最高额抵押合同》（合同编号：GDY476650120150088），为华红畜牧与中国银行股份有限公司肇庆分行自 2015-11-3 至 2022-12-31 签订的借款合同提供最高额为 300 万元的抵押担保，担保物为产权证号为粤房地权证肇字第 0100061177 号、粤房地权证肇字第 0100061176 号房产。

#### 4、房屋租赁合同

报告期内，公司签订的房屋租赁合同如下表所示：

房屋租赁合同

序号	承租方	出租方	房产坐落	房产证号	租赁期限	租赁价格 (元/月)	面积 (m²)	用途
1	华红好滋润	余燕英	莲湖中路 2 街 3 号莲湖海湾商铺 E 栋第 8 卡商铺之二	无，为村委物业，合同有村委证明盖	2016.04.01-2019.08.15	3000	25.5	好滋润莲湖社区店
2	华红好滋润	前进超级市场	前进中路市公安局南侧肇庆市前进超级市场内猪肉第 7 号台位	无，为市场店	2016.01.01-2016.12.30	950	/	好滋润前进市场分店
3	华红好滋润	曾宪南	厚岗综合市场猪肉 E20 号台位	无，为市场店	2015.10.15-2016.06.30	1200	/	好滋润厚岗市场分店

序号	承租方	出租方	房产坐落	房产证号	租赁期限	租赁价格 (元/月)	面积 (m²)	用途
4	华红好滋润	肇庆市东裕物业管理有限公司	端州区星湖大道东侧东湖市场猪肉94号档位	无，为市场店	2016.01.01-2016.12.30	2500	/	好滋润东湖市场分店
5	华红好滋润	郑邦泽	肇庆市绿荷路山水晴天花苑6/7/8/9幢9号楼049商铺	粤房地证字第C3834329号	2016.07.18-2020.08.30	4年月租金分别为1800元、1900元、2000元、2100元	/	好滋润新世界市场分店
6	华红好滋润	肇庆市端州区岗尾市场经营管理有限公司	肇庆市端州区岗尾市场猪肉第07、08号铺	无，为市场店	2016.01.01-2017.12.30	3300	/	好滋润岗尾市场分店
7	华红好滋润	肇庆市市场物业管理服务总站	肇庆市黄岗市场猪肉第62、63铺	无，为市场店	2016.01.01-2016.12.31	1210	/	好滋润黄岗市场分店
8	华红好滋润	石靖强	肇庆市黄岗镇景山居委会景山岗村东5巷30号一、二层	粤房地证字第C1700065号	2016.05.15-2018.05.15	2700	/	好滋润景山岗市场分店
9	华红好滋润	肇庆市端州区城西街五一份合作经济社	肇庆市52区康乐北路东侧康乐市场猪肉台23号位	无，为市场店	2016.05.13-2016.12.12	1710	/	好滋润康乐市场分店
10	华红好滋润	陈载全	肇庆市端州区光明街16号首层商场第9卡	粤房字第C60869号	2016.5.23-2018.4.22	2500	60	好滋润中心社区店
11	华红好滋润	肇庆市群兴投资发展有限公司	肇庆市康乐南路石咀市场冰鲜第D02号铺位	无，为市场店	2016.01.01-2016.12.31	1850	/	好滋润石咀街市场分店
12	华红好滋润	肇庆市市场物业管理服务总站	肇庆市人民中市场猪肉第040号铺位	无，为市场店	2016.01.01-2016.12.31	1898	/	好滋润人民中市场分店

序号	承租方	出租方	房产坐落	房产证号	租赁期限	租赁价格 (元/月)	面积 (m²)	用途
13	华红好滋润	游仲平	肇庆市黄岗镇长湖路76号商铺	粤房字第0598716号	2016年3月1日起长期	3000	30	好滋润黄岗长湖社区店
14	华红好滋润	肇庆市端州区怡和市场管理有限公司	肇庆市端州区西江路以西百花园小区内下瑶百花市场猪肉第63号铺位	无，为市场店	2016.01.01-2018.12.31	3年月租金分别为3860元、4053元、4458元	/	好滋润百花园市场分店
15	华红好滋润	陈楚明	肇庆市端州区芹田二路华英新城逸涛苑C区5幢46卡商铺	肇字第0100100885号	2016.06.15-2019.06.15	3000	51.25	好滋润华英社区店

## 五、商业模式

公司立足饲料与生猪行业，致力于饲料的研发、生产与销售，以及生猪的养殖与销售。公司系广东省人民政府认定的省农业产业化龙头企业之一，经过多年的市场经营与发展，公司获得了行业与市场的高度认可，在区域范围内建立了较高的品牌知名度。公司将饲料生产与生猪养殖相结合，形成了相辅相成的产业链发展体系，并计划未来通过发展下游生鲜业务，以产业链条纵向拓展的方式，使业务范围覆盖从食品源头到消费者终端的各个环节。报告期内，公司收入主要源于饲料产品和生猪相关产品的销售，公司主营业务未发生重大变动。

### （一）研发模式

技术研发是公司产品竞争力的核心来源，公司根据下游客户需求并结合行业特点，形成了自主研发为主，合作开发为辅的研发模式，对饲料产品技术和生猪养殖相关技术进行产业化开发。

自主研发是指立项、组织研发、产品试验、用户实验及生产应用过程均由公司独立完成，公司取得产品研发相关的专利权及生产权利。公司自主研发坚持以国内外行业最新科研动态、国家政策、市场需求为导向，合理制定研发方案，依靠严格的研发流程、经验丰富的研发人员开展研发工作。公司研发成果经多个阶段试验、检测达标后，逐步投入生产并向市场推广。

合作研发是指公司与高等院校等专业科研机构进行研发合作，发挥各自资源与人才优势，推动相关研发项目的开展。公司与华南农业大学等院校建立了长期、密切的合作关系，并签订了产学研合作协议与其他相关项目合作协议，为公司研发实力的提升提供有力的技术保障与支撑。

## （二）采购模式

公司采购主要货品为玉米、豆粕、鱼粉、维生素等饲料生产原材料以及兽药疫苗、部分猪苗和种猪等生猪养殖原材料。公司采用集中管理、独立采购的采购模式，采购工作由集团采购中心统筹，华红饲料与华红畜牧根据生产安排编制采购计划，经相关负责人审批后由采购中心集中向供应商询价并筛选合格的供应商。在确定供应商与采购价格后，由业务单位的采购负责部门完成采购工作。同时，公司采购中心还制定了严格的供应商准入制度和定期评估体系，选择信誉好、产品质量高的优质供应商建立稳定的合作关系。

## （三）生产模式

公司产品主要分为饲料产品与生猪相关产品两类。

公司饲料产品主要采用以销定产的生产模式，华红饲料生产部根据销售部提供的客户订单情况及现有库存量制定各类饲料产品的生产计划，安排采购部提前采购原辅材料，并依照生产计划组织安排饲料生产。公司对生产过程的各项关键质量控制点和工艺流程设置了严格的监督检查工序，对原、辅材料、成品的质量检定工作进行了严格的把控，以保证最终产品的优质与安全。

公司生猪养殖主要采用饲料自给、自繁自养的养殖模式，公司以自主生产的饲料产品、自主研发的养殖技术为基础，完成生猪育种、种猪扩繁和商品猪饲养等生猪养殖工作。公司根据规范的良好繁殖体系和疫病防治体系，采用分散化、分阶段、流程化养殖方式，在猪场中设计不同功能的养殖场所，实现公司生猪养殖过程的高效性、优质性与安全性。

## （四）销售模式

公司饲料产品采用直销为主、经销为辅的销售模式。产品直销客户主要为大中型养殖场和养殖户，规模较小的养殖户及省外客户则以经销方式通过经销商销售。公司对经销商有着严格的选择标准，并与筛选出的优质经销商签订合作协议，以明确相关责任和义务。

公司生猪产品主要为商品肉猪，兼有部分种猪与猪苗的销售。公司直接将相关产品销售给生猪经纪人，由生猪经纪人销往养殖场、屠宰加工企业、肉制品加工企业等下游终端客户。

## 六、行业概况

### （一）行业概述

#### 1、行业分类

公司的主营业务为饲料的研发、生产和销售以及生猪的养殖和销售。根据《国民经济行业分类》国家标准（GB/T 4754-2011），公司所处行业为“制造业（C）”项下的“农副食品加工业（C13）”的子类“饲料加工业（C1320）”和“农、林、牧、渔业（A）”项下的“畜牧业（A03）”下“牲畜饲养（A031）”的子类“猪的饲养（A0313）”；根据《上市公司行业分类指引（2012年修订）》，公司属于“农副食品加工业（C13）”和“畜牧业（A03）”；根据《挂牌公司投资型行业分类指引》，公司所处行业为“食品（141111）”下的“农产品（14111110）”行业和“包装食品与肉类（14111111）”；根据《挂牌公司管理型行业分类指引》，公司所处行业为“制造业（C）”项下的“农副食品加工业（C13）”的子类“饲料加工业（C1320）”和“农、林、牧、渔业（A）”项下的“畜牧业（A03）”下的“牲畜饲养（A031）”的子类“猪的饲养（A0313）”。

#### 2、行业监管体制和主管部门

##### （1）饲料加工业

我国饲料行业的行政管理部门系中华人民共和国农业部（以下简称“农业部”），其主要职责为研究并制定农业产业政策、组织行业法制建设和实施行业质量管理与技术、审批各种生产许可证。农业部畜牧业司（全国饲料工作办公室）及地方各级饲料主管部门承担具体的饲料行业管理工作。中国饲料工业协会作为我国饲料行业自律性管理组织，负责开展全国饲料行业调查、召开专业会议、评估行业项目等，接受主管部门农业部的领导。

##### （2）生猪养殖业

我国生猪养殖行业的主管部门为农业部畜牧业司，其主要负责产业政策的研究和制定、行业结构的调整、产业技术标准的拟定和实施、生产许可的审批和管



理等。国家质量监督检验检疫局、国家卫生和计划生育委员会负责生猪养殖行业的技术质量标准和卫生标准的制定。中国畜牧业协会猪业分会作为我国生猪养殖行业的自律性管理组织，主要负责产业及市场研究、代表会员向政府有关部门提出产业发展建议与意见、对会员企业的公共服务以及行业内部规范进行自律管理。

### 3、行业主要法律法规和相关政策

#### （1）行业主要法律法规：

##### ①饲料行业

法律法规	发布单位与时间	主要内容
《出口食用动物饲用饲料检验检疫管理办法》	1999年11月24日中华人民共和国国家出入境检验检疫局发布	对出口食用动物饲用饲料的饲料生产企业以饲料生产等进行了严格规范
《关于加强肉骨粉等动物性饲料产品管理的通知》	2000年12月30日,农业部、对外贸易经济合作部、国家出入境检验检疫局联合发布	对强肉骨粉等动物性饲料产品的进口、经营和使用做出了规定
《饲料药物添加剂使用规范》	2001年7月3日农业部发布	进一步规范和指导饲料药物添加剂的合理使用
《饲料产品认证管理办法》	2004年3月3日国家认证认可监督管理委员会、农业部发布	为提高饲料质量安全卫生水平,规范了饲料产品认证工作
《饲料添加剂安全使用规范》	2009年6月28日农业部发布	指导饲料企业和养殖单位科学合理使用饲料添加剂,提高饲料和养殖产品质量安全水平,保护生态环境,促进饲料产业和养殖业持续健康发展
《饲料和饲料添加剂管理条例》	1999年国务院发布,2011年10月26日最后最新修订	规范了饲料和饲料添加剂的研制、生产、经营及使用
《饲料添加剂和添加剂预混合饲料产品批准文号管理办法》	1999年农业部发布,2012年7月1日最后修订	规定了企业申请产品批准文号的程序和批文文号的使用
《新饲料和新饲料添加剂生产许可管理办法》	2000年农业部发布,2012年7月1日最后修订	规定了新饲料、新饲料添加剂的研制、生产,应向农业部提出新饲料、新饲料添加剂评审
《饲料和饲料添加剂生产许可管理办法》	2012年农业部颁布,2013年7月1日最后修订	规定了设立饲料添加剂和添加剂预混合饲料、单一饲料、浓缩饲料和精料补充料企业应当具备的条件和办理生产许可证程序、变更和补发及监督管理
《饲料卫生标准》(GB10648-2013)	1999年国家质量技术监督局批准,2013年10月10日修订	规定了饲料标签设计制作的基础原则、要求以及标签标示的基本内容和方法
《饲料原料目录(2013)》	2012年农业部发布,2013年12月19日最后修订	为规范饲料原料生产、经营和使用,规定了饲料产品生产使用的原料品种应符合农业部公告公布的品种
《进口饲料和饲料添	2000年农业部发布,	规定了进口饲料、饲料添加剂的生产厂家

《添加剂登记管理办法》	2013年12月27日最后修订	或代理人首次在中华人民共和国境内销售的，必须向中华人民共和国农业部申请登记和程序，以及监督管理
《饲料添加剂品种目录（2013）》	2012年农业部发布，2013年12月30日最后修订	规定生产和使用的饲料添加剂品种应当符合农业部公布的品种
《饲料质量安全管理规范》	2014年1月13日农业部颁布，2015年7月1日起实施	为规范饲料企业生产行为，保障饲料产品质量安全，对原料采购与管理、生产过程控制、产品质量控制、产品贮存与运输、产品投诉与召回、卫生和记录管理等方面做出了规定

## ②生猪养殖业

法律法规	发布单位与时间	主要内容
《种畜禽管理条例》	1994年4月15日发布，1994年7月1日起施行	规范和监督畜禽品种资源保护、培育、审定、生产经营等
《中华人民共和国动物防疫法》	1997年7月3日第八届全国人民代表大会常务委员会第二十六次会议通过，自1998年1月1日起施行	规范国内动物疫病预防，动物和动物产品检疫，动物诊疗等
《无公害农产品管理办法》	2002年4月3日农业部第5次常务会议、2002年4月11日国家质量监督检验检疫总局第27次局长办公会议审议通过，2002年4月29日起实施	主要对无公害农产品的产地条件与生产管理、产地认证及无公害农产品认证等做出了相关规定
《种畜禽生产经营许可管理办法》	1998年11月5日农业部发布，2004年7月1日农业部令38号修订	对种畜禽场应具备的条件以及“种畜禽生产经营许可证”的发放程序进行规范
《中华人民共和国农产品质量安全法》	2006年4月29日第十届全国人民代表大会常务委员会第二十一次会议通过，自2006年11月1日起施行	主要对农产品的质量安全标准、产地、生产、包装和标识、药物及添加剂的使用及相关监督检查等方面作出了相关规定
《生猪屠宰管理条例》	1997年12月19日国务院发布，2007年12月19日国务院第201次常务会议修订通过，自2008年8月1日起施行	国家对生猪实行定点屠宰、集中检疫、统一纳税、分散经营的制度，商务行政管理部门及农牧部门负责定点屠宰厂的审查、确定，各级商品流通行政主管部门负责生猪屠宰的行业管理工作
《动物检疫管理办法》	2010年1月4日农业部第一次常务会议审议通过，自2010年3月1日起施行	规范动物的产地、屠宰检疫以及检疫情况的监督管理等
《动物防疫条件审查办法》	2010年1月4日农业部第一次常务会议审议通过，自2010年5月1日起施行	主要对饲养场及养殖小区、屠宰加工场所、集贸市场等的防疫条件，相关证书的过渡安排及取得做出了相关规定
《中华人民共和国食品安全法》	2009年2月28日十一届全国人民代表大会常务委员会第七次会议通过，自2009年6月1日起施行；2013年12月25日修订草案二审稿提请全国人大	规范食品安全标准、食品生产经营、食品检验、食品进出口、食品安全事故处理等

	常委会审议	
畜禽规模养殖污染防治条例	2013年10月8日国务院第26次常务会议通过并于2013年11月11日中华人民共和国国务院令 第643号公布的文件，自2014年1月1日起施行	规范畜禽养殖场、养殖小区养的养殖污染防治
《中华人民共和国畜牧法》	2005年12月29日全国人民代表大会常务委员会第十九次会议通过，自2006年7月1日起施行。现行版本为2015年4月24日第十二届全国人民代表大会常务委员会第十四次会议修正	对畜禽遗传资源保护，种畜禽品种选育与生产经营，畜禽养殖、交易与运输以及质量安全保障等进行规范和监督

## (2)行业相关政策

### ①饲料行业

行业政策	发布单位与时间	主要内容
《关于饲料产品免征增值税问题的通知》	2001年7月12日财政部发布，2001年8月1日起实施	规定了免税饲料产品的范围及国内环节饲料免征增值税的管理办法
《关于促进饲料业持续健康发展的若干意见》	2002年7月31日农业部发布	从饲料生产和安全监管、产业结构和布局、研发投入以及饲料企业改革等方面对我国饲料业发展提出了指导意见
《饲料工业“十二五”发展规划》	2011年9月19日农业部印发	制定了促进饲料产量平稳增长，质量安全水平显著提升，资源利用率稳步提高，饲料企业生产经营更加规范，产业集中度继续提高的行业发展规划

### ②生猪养殖业

行业政策	发布单位与时间	主要内容
《国务院关于促进畜牧业持续健康发展的意见》	2007年1月26日国务院发布	从加快推进畜牧业增长方式转变、建立健全畜牧业发展保障体系、加大畜产品流通环节监管力度、进一步完善畜牧业发展的政策措施、加强对畜牧业工作的组织领导等几方面对我国畜牧业发展提出意见
《农业部关于促进生猪生产稳定发展的通知》	2007年6月1日国务院发布	从加大疫病防控，降低生猪饲养风险以及加强监测和心思引导，及时应对化解风险等方面为促进生猪生产稳定发展的方向
《能繁母猪保险保费补贴资金管理暂行办法》	2007年7月18日财政部发布	规定了对能繁母猪保险业务给予保费补贴具体管理办法
《国务院关于促进生猪生产发展稳定市场供应的意见》	2007年7月30日国务院发布	从加大对生猪生产的扶持力度、建立和完善生猪的公共防疫服务体系、加强市场调节和监管工作、妥善安排低收入群体和大中专院校学生的生活、完善猪肉储备体系、改进生猪等畜禽产品生产消费统计工作、正确引导社会舆论等方面对促进我国生猪生产和稳定市场供应工作提出了指导性意

		见
《农业部关于加快推进畜禽标准化规模养殖的意见》	2010年3月29日农业部发布	进一步发挥标准化规模养殖在规范畜牧业生产、保障畜产品有效供给、提升畜产品质量安全水平中的重要作用，推进畜牧业生产方式尽快由粗放型向集约型转变，促进现代畜牧业持续健康平稳发展提出指导意见
《国务院办公厅关于促进生猪生产平稳健康持续发展防止市场供应和价格大幅波动的通知》	2011年7月27日国务院发布	提出了继续大力扶持生猪生产、切实加强生猪疫病公共防控体系建设、进一步强化信贷和保险对生猪生产的支持、加强生猪市场调控和监管等生猪产业发展意见
《农业部关于促进生猪生产平稳健康持续发展稳定市场供应的通知》	2011年8月2日农业部发布	提出大力发展标准化规模养殖、建立健全生猪两种繁育体系、切实加强生猪疾病防控工作等促进生产产业平稳发展的意见
《全国畜牧业发展第十二个五年规划（2011-2015年）》	2011年9月2日农业部发布	制定了推进我国畜牧业建设的长期发展计划
《全国现代农业发展规划（2011-2015）》	2012年1月13日国务院发布	提出稳定发展生猪产业、增强农产品质量安全保障能力、提高农业产业化和规模化经营水平等一系列发展目标
《国务院关于支持农业产业化龙头企业发展的意见》	2012年3月6日国务院发布	提出培育壮大龙头企业，打造一批自主创新能力强、加工水平高、处于行业领先地位的大型龙头企业发展目标，并提出相关发展意见
《国家中长期动物疫病防治规划（2012-2020年）》	2012年5月20日国务院发布	为加强我国动物疫病防治工作提出了长远的发展策略、任务、能力建设等方面的规划
《全国畜禽养殖污染防治十二五规划》	2012年11月24日农业部、环境保护部联合印发	为推动畜禽养殖污染防治工作，落实总量减排要求，促进畜禽养殖业健康可持续发展，制定了畜禽养殖污染防治的发展计划

## （二）行业基本情况

### 1、行业介绍

#### （1）饲料加工业

饲料是指，能为动物提供健康生长和生产所需营养素且在合理使用下，安全、有效的可饲物质。饲料加工是指通过对玉米、豆粕、鱼粉、维生素、微量元素等各种原料进行清理、粉碎和混合等工序处理从而生产各种饲料的过程。

饲料产品按照饲料营养成分和使用比例可以分为预混合饲料、浓缩饲料和全价配合饲料三大类：预混料是添加剂预混合饲料的简称，它是将一种或多种微量组分（包括各种微量矿物元素、各种维生素、合成氨基酸、药物等添加剂）与稀释剂或载体按要求配比，均匀混合后制成的中间型配合饲料产品；浓缩饲料是由

蛋白质饲料、矿物质饲料和饲料添加剂按一定比例配制的均匀混合物，与能量饲料按规定比例配合即可制成配合饲料；全价配合饲料，亦称为全日粮配合饲料，通常按饲喂对象（动物种类、年龄、生产用途等）划分为各种型号，此种饲料可以全面满足饲喂对象的营养需要，用户不必另外添加任何营养性饲用物质，但必须注意选择与饲喂对象相符合的全价配合饲料。此外，饲料产品还可以按照喂养对象分为猪饲料、禽饲料、反刍料、水产料和其他种类，按照加工工艺分为液体饲料、粉状饲料和颗粒饲料。

## （2）生猪养殖业

生猪养殖业为我们的日常生活提供源源不断的猪肉制品。从营养学的角度看，肉类食品是人体必须蛋白质、脂肪、维生素和矿物质的一个重要来源。由于饮食习惯的不同，各国的肉类消费种类和比例差异性比较大。与其他绝大多数国家相比，猪肉在我国肉类消费中的比例较高，是中国消费者日常饮食中最重要的肉类食品。

生猪养殖涉及种猪繁育、动物营养、动物生长管理、疫病防控等多种学科，需要养殖企业配备具有丰富的养殖经验、动物管理知识以及疫病防治技术的人员，此外适宜的场地租赁、猪舍建设、设备和种猪购买，以及人员配备均需要投入大量的资金，因此生猪饲养业是一个技术、知识以及资金密集的行业。

## 2、行业发展历程和现状

### （1）饲料行业

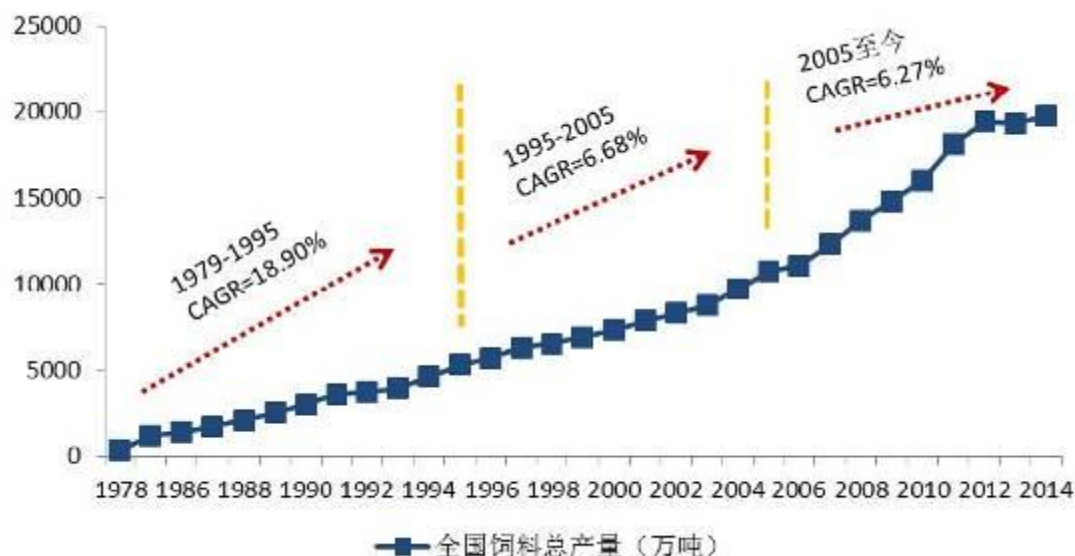
#### ①世界饲料行业发展

世界饲料业起源于 20 世纪初，随着经济的发展经历了萌芽、新兴、成长和成熟阶段，全球饲料产量也实现了快速增长，由 1995 年的 5.9 亿吨增长到 2012 年的 9.59 亿吨。根据 Alltech 调查显示，2011 年国内饲料产量开始超过美国，越居全球第一。2012 年全球大约有 26,000 家饲料厂，饲料产量达到 9.59 亿吨，同比增长 4%，其中禽料 4.11 亿吨，同比增长 8%，占比 43%；猪料 2.18 亿吨，同比增长 8%，占比 22.73%。分地区看，中国、美国、巴西、墨西哥、西班牙是全球五大饲料产国，其中中国饲料产量占比 19.95%，美国其次，占比 18.67%。

#### ②我国饲料行业发展

##### I. 饲料产量和加工企业

我国饲料加工业产量



数据来源：中国饲料行业信息网、Wind 资讯

我国饲料工业起步于 20 世纪 70 年代中后期，1979 年正大集团在深圳投建第一个现代化饲料工厂标志着我国正式进入现代饲料工业化时代。经过 30 多年的发展，我国饲料行业经历了萌芽期和成长期，现已进入成熟发展期。全国工业饲料产量从 1985 年的 1,200 万吨增长至 2014 年的 1.97 亿吨，年均复合增长率为 9.8%。总体来讲，我国饲料行业的发展可分为三个时期：（1）第一时期，1979 至 1995 年，我国饲料工业从无到有，总产量高速增长，生产厂家迅速增加，厂家毛利率很高。饲料产量从 1979 年的 300 多万吨增长至 1995 年的 5,268 万吨，年均复合增长率达 18.90%。新希望、双胞胎、唐人神、正虹科技等大型饲料企业在这个阶段诞生并迅速成长；（2）第二时期，1995 至 2005 年，饲料产量和生产厂家数持续增加但增速放缓，行业毛利率江都。饲料产量从 1995 年的 5,268 万吨增长至 2005 年的 10,727 万吨，年均复合增长率 6.68%。2001 年行业第一次整合，饲料加工企业数量骤减，但后期随着市场进一步扩大，一批新的企业涌入；（3）第三时期，2005 年至今，饲料行业产量进一步放缓，从 2005 年的 10,727 万吨增长至 2014 年的 19,700 万吨，年均复合增长率为 6.27%。随着行业加速整合，2005 年之后行业内企业总数再度减少，截至 2014 年年底，全国饲料加工企业 7061 家。

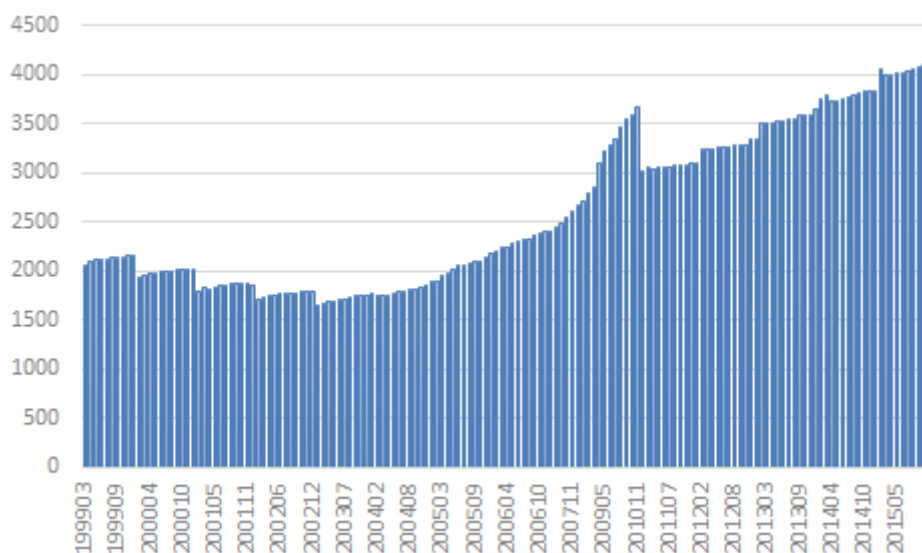
我国饲料加工业企业数量



数据来源：中国饲料行业信息网、Wind 资讯

随着行业发展和产业整合，规模化经营优势凸显，行业内大型企业不断向下游延伸，企业不断发展壮大。Wind 资讯数据显示，经历了 2001 年产业整合后我国饲料加工业规模以上工业企业（年主营业务收入 2000 万元及以上的工业企业）数目持续增加，且这些企业提供的行业产能不断提升。

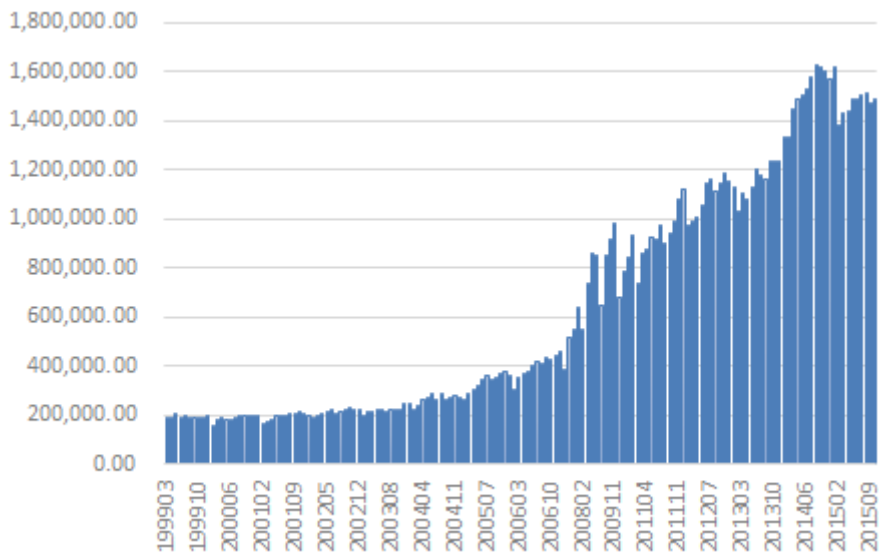
1999-2014 年我国饲料加工业规模以上工业企业数量



数据来源：Wind 资讯

注：规模以上工业企业指：年主营业务收入 2000 万元及以上的工业企业

1999-2014 年我国饲料加工业规模以上工业企业饲料产量



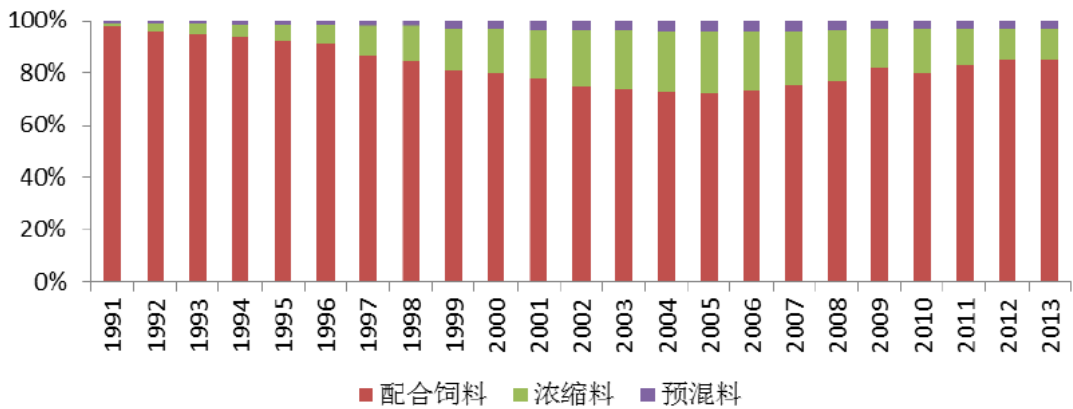
数据来源：Wind 资讯

注：规模以上工业企业指：年主营业务收入 2000 万元及以上的工业企业

II.饲料产品类型

随着科学不断发展和进步，饲料产品的品种不断丰富，以猪饲料为例，根据不同生长阶段、生理时期、用途及功能可以将其分出十几甚至几十个产品。行业主流的划分标准是将饲料产品按照饲料营养成分和使用比例划分为预混合饲料、浓缩饲料和全价配合饲料三大类。预混料是将一种或多种微量组分与稀释剂或载体按要求配比，均匀混合后制成的中间型配合饲料产品；浓缩饲料是由蛋白质饲料、矿物质饲料和饲料添加剂按一定比例配制的均匀混合物，与能量饲料按规定比例配合即可制成配合饲料；全价配合饲料则是按饲喂对象（动物种类、年龄、生产用途等）划分为各种型号，可以全面满足饲喂对象的营养需要、不必另外添加任何营养性饲用物质的饲料。

我国三种营养饲料占比变化情况



资料来源：中国饲料行业统计年鉴、中国饲料工业统计年鉴



全价配合饲料一直是我国工业饲料的主要品种，然而随着行业的发展，我国饲料产品的结构也发生了相应的调整，全价配合饲料在饲料总产量中的占比经历了一个先下降后上升的过程：1991 年以前全价配合饲料占饲料总产量的比重稳定在 90% 以上；1991 年至 2005 年期间，配合饲料占饲料总产量的比重不断下降，2005 年降至 72.33%，究其原因主要系随着我国添加剂工业的发展，农民散户逐渐认识到把预混料、浓缩料和自产的粮食配合起来自行配制饲料可以降低畜禽养殖成本，因此减少了对配合饲料的需求，转而购买更多的浓缩料和预混料；2005 年至今，全价配合饲料占比重新回升，2013 年增至 84.66%，这主要是因为随着规模化养殖比例的提高和行业整合的加速，科学、全面营养的全价配合饲料迅速推广。

### III. 饲料产品质量

饲料的质量安全是畜禽和终端食品安全的重要保障。近年来，国家高度重视饲料安全，将饲料质量安全纳入到整个社会发展的安全体系中。农业部每年在全国范围内开展饲料质量安全检查工作，对饲料商品以及饲料原料和添加剂进行抽检，将结果予以公示并及时查处不合格产品和企业进行，以督促饲料企业提高质量安全管控能力。此外，饲料质量安全管理规范示范企业现场验收工作的开展为深入推进饲料质量安全管理规范、树立饲料企业质量安全管理标杆、提升饲料行业产品质量起到了积极促进作用。

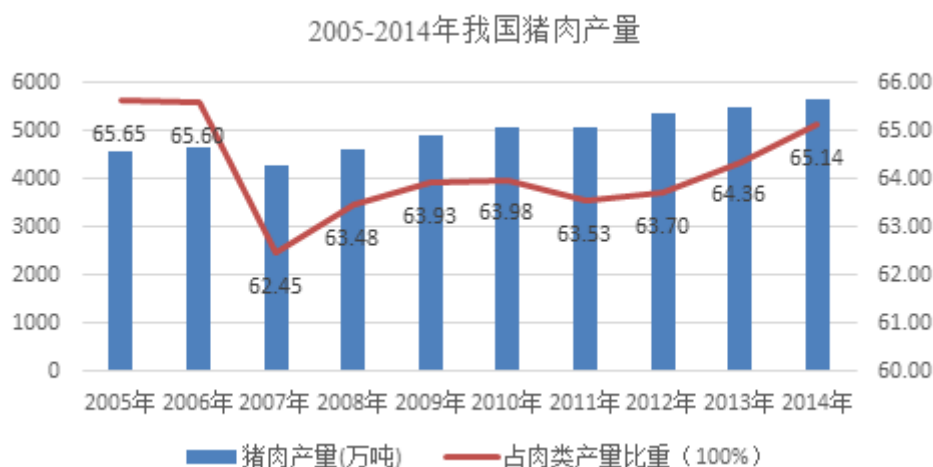
随着世界饲料科学技术水平的进步以及国内饲料企业不断学习国际上先进的技术和应用，我国的饲料科技水平逐步提升，高端饲料和添加剂陆续出现，如教槽料、无抗饲料以及生物饲料等。饲料产品技术创新通过营养成分的配置或者加工技术的改进可以提高饲料产品质量，进而促进畜禽品质的提高，为养殖户带来更好的效益，因此日益受到饲料加工企业的重视。

#### （2）生猪养殖业

人类养殖生猪的活动具有悠久的历史，全球生猪养殖业也经历了从起初的散养、小规模养殖到规模化、产业化养殖的历程。以美国为例，美国生猪养殖规模化启动于二十世纪 80 年代初，此后迅速推进，到 20 世纪初已基本成形，21 世纪美国生猪养殖规模化进入深水期。纵观美国生猪养殖规模化历程，具体概括为三个阶段：①20 世纪 70-80 年代，美国生猪养殖业规模化进程正式启动并快速推进，主要表现为生猪养殖场总数量急剧减少；②第二阶段为 20 世纪 90 年代，这一期间存栏量超过 5,000 头的大型养殖场开始涌现，主要特征为养殖场规模的迅速扩

张；③第三阶段为进入 21 世纪后，规模化步入深水区，规模化进程相对减速，场均存栏量趋于稳定，但大规模养殖场数量和存栏比重仍在稳步上升。规模化初期，美国生猪养殖主要以独立散户的农场养殖为主，生猪价格存在清晰的周期性波动，波峰波谷交替出现；进入规模化快速推进期，生猪价格周期性波动更为显著，且更为反复，这主要是因为规模化进程加快，供给端变化加剧导致波动加大；规模化深水期，生猪价格波动减小，周期性现象也日渐模糊。这一时期的波动大多源于季节性因素和偶然性的疫情干扰。

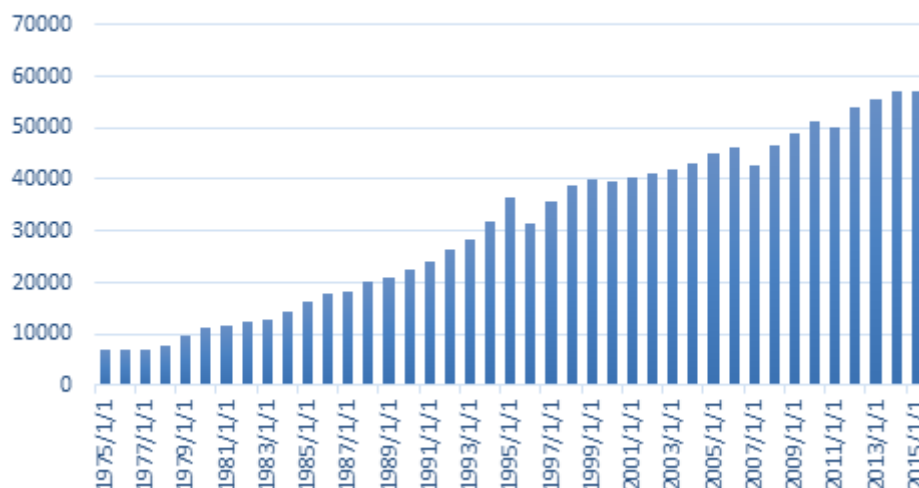
生猪养殖业是我国的传统产业，根据国家统计局数据，经过将近 30 年的发展，我国年生猪出栏量由 1980 年的 1.98 亿头增加到 2012 年的 6.98 亿头，能繁母猪 5,068 万头，同比增长 2.84%，维持在较高的规模。生猪出栏率也由 1980 年的 64% 上升至 2012 年的 149%，生猪养殖业整体效率已经较高，行业正处于成熟期，虽然小规模养殖户占比仍较高，但规模化程度在不断提高，企业已经发展到规模化、特色养殖阶段，部分企业延伸到上下游产业，形成饲料、养殖、屠宰加工和销售的全产业链。



数据来源：国家统计局

受传统饮食习惯的影响，猪肉在我国肉类消费中的比例较高，是中国消费者日常饮食中最重要的肉类食品，随着城市化进程的推进、居民生活水平提高以及消费升级，市场对猪肉产品的需求持续增加。近几年随着居民生活水平的提高以及健康意识的增强，食品营养和安全日益成为消费者关注的焦点，下游终端行业的需求变化对生猪养殖行业提出了更高的要求，生猪养殖企业的研究已逐步转向优质、营养、安全、保健等方向。

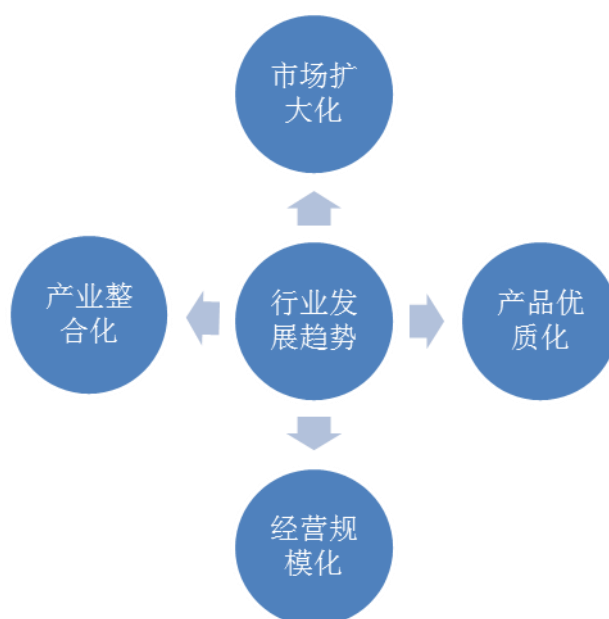
1975-2015年我国猪肉产品消费量（千吨）



数据来源：Wind 资讯

### 3、行业发展趋势

根据目前饲料加工行业和生猪养殖行业的发展现状以及国外发达国家的发展经验，行业未来发展将会继续朝着市场扩大化、产品优质化、经营规模化、产业整合化等方向发展。



### （三）与行业上下游的关系

公司的主营业务是饲料的研发、生产和销售以及生猪的养殖和销售，其产业链上游是饲料原料种植业和加工企业以及疫苗兽药企业，产业链下游是生猪屠宰企业和肉类加工企业。



饲料原料包括玉米、豆粕、鱼粉、维生素、氨基酸、微量元素等。国内和国际市场上玉米、豆粕、鱼粉等原材料供应充足且稳定、上游行业竞争充分、价格公开透明，为行业发展提供了良好的基础。

产业链下游是生猪屠宰和肉类加工业。国家为严格管理猪肉产品的质量安全出台了定点屠宰、集中检疫制度，由屠宰企业从源头把控猪肉产品的质量安全并赚取固定的屠宰加工费。此外，国家相继颁布了《中华人民共和国动物防疫法》和《生猪屠宰管理条例》，进一步规范屠宰行为，屠宰管理朝着科学化和规范化方向发展。从产业链终端的猪肉产品的消费来看，我国猪肉产品需求量巨大且持续增加，1975 年我国猪肉产品消费量为 7,000 千吨，到 2015 年这一数量达 57,200 千吨，年均复合增长率为 5.26%。此外，国民收入水平的提高以及消费升级将为生猪养殖行业的发展提供持续的发展动力。

#### （四）进入行业的主要障碍

##### 1、饲料行业

###### （1）品牌壁垒

当前饲料行业竞争激烈，产品同质化较为严重，客户对饲料产品的品牌认知度较高，知名品牌产品更容易被客户所接受。然而企业品牌的建立需要一定时间的积累，是企业长期经营的结果，更是产品品质和企业服务得到客户认可和拥护的表现。因此，品牌建立的长期性形成了行业的一个壁垒。

###### （2）技术、人才和资金壁垒

在行业竞争加剧、上游行业原料价格波动较大、食品安全备受关注的背景下，饲料生产和加工企业的核心技术表现为饲料配方技术和采购管理技术。饲料配方技术是指通过研究动物营养需求，不断优化饲料配方，促进动物高效生长，同时保证产品质量、降低成本，最终高效地培育出优质、安全的畜禽，提升养殖户的

养殖效益并满足终端消费者的需求。饲料配方技术涉及动物营养学、化工、医药以及生物科学等多个复杂学科，对企业的技术人才的研发能力以及企业持续的研发投入提出了较高的要求。采购管理技术是指由于饲料原料的价格波动对饲料企业的效益影响较大，企业需要配备专门机构或人员研究饲料原料的价格走势，合理把握饲料采购时机，适时适量的进行采购，从而规避饲料原料价格变动风险。此外，一定时期大批量的提前采购需要以及先款后货的采购模式和赊销模式的存在对饲料加工企业的资金支持提出了较高的要求。技术、人才和资金壁垒加大了行业外企业进入本行业的难度。

## 2、生猪养殖行业

### （1）许可壁垒

在场地方面，生猪养殖一般要选择面积大、隔离条件好、污染源少、交通便利的地区，而在目前农业用地日益紧缺的情况下，大面积生猪养殖的农业用地具有稀缺性；在环保方面，随着国家对工业环保管理的严格化，生猪养殖企业需要取得相关政府部门批准才能开展相应的养殖活动。场地和环保要求增加了行业外企业进入本行业的难度。

### （2）资金壁垒

规模化生猪养殖，特别是自繁自育自养企业，需要一次性投入大量资金用于建设猪舍，购买设备、种猪，同时生猪养殖过程中还需要流动资金用于购买饲料、兽药以及支付员工薪酬等。因此，较高的资金需求成为了行业的进入壁垒。

### （3）人才壁垒

生猪养殖涉及多个专业技术领域，特别是规模化自繁自育自养，需要具有丰富经验的养殖和疫病防治技术和管理人员，而技术和管理人员经验的积累需要一定的时间，这使得规模化养殖存在一定的人才壁垒。

### （4）技术壁垒

生猪养殖涉及配种、动物营养、动物生长与管理、疾病防疫等多个技术领域，规模化养殖要求企业具备较高的技术以获得竞争优势，且在食品安全日益受重视的情况下，生猪养殖企业必须具备一定的技术才能够满足居民对产品品质的要求。

## （五）行业风险特征

### 1、市场竞争加剧风险

目前，国内饲料行业和生猪养殖行业竞争激烈，行业集中度较低，且随着部分上下游企业延伸产业链不断涌入行业，行业的市场竞争将呈现加剧的态势，从而影响行业的供需平衡和竞争格局，从给行业内企业的经营带来一定的风险。

针对该风险，公司一方面致力于通过坚持始终如一地向客户提供优质的饲料和生猪产品和服务，向养殖客户提供养殖技术增值服务、加大品牌宣传力度等来提升客户的满意度、建立品牌效应以及增加客户粘性；另一方面公司通过不断加大科研力度，不断开发具有营养均衡、低污染、安全、绿色环保等特点的饲料产品并致力于培养具备成长性好、体型佳以及瘦肉率高等特点的生猪，以满足终端客户日益提高的需求，提高公司的核心竞争力。

### 2、疫病风险

动物疫病是畜牧企业经营所面临的主要风险。生猪养殖过程中发生的疫病主要包括伪狂犬病、蓝耳病、猪瘟、猪呼吸道病、猪流行性腹泻、猪圆环病毒等。生猪疫病的发生带来的风险包括两种，一是疫病的发生将导致生猪的死亡，直接导致生猪产量的降低和企业的亏损；二是疫病的大规模发生与流行，引起消费者恐慌从而导致市场需求的阶段性萎缩，产品价格下降，对生猪销售产生不利影响。此外，疫病风险将通过生猪养殖行业传导至其上游的饲料加工行业，对其经营造成负面影响。

针对该风险，公司构建了完善的疫病防疫体系：第一，猪场选址和设计。猪场选址均位于远离市区的偏僻环境从而有效减少传染源。通过将猪场严格划分办公生活区、生产区、出猪区、消毒门岗等相对独立的区域从而形成良好的防疫隔离；第二，建立完善的防疫规章制度。首先通过完善的免疫程序使猪群形成良好的免疫抗体，将猪场的疾病控制在萌芽状态以降低猪场的防疫风险并减少疾病感染机会。其次制定卫生防疫规定、环境及猪群消毒程序和疫苗管理制度等规章制度，实行整出整进及封闭式管理以减少疾病感染和扩散机会；第三，定期对猪群进行保健。通过加强对猪群的保健管理，增强抗病力，从而降低猪群发病率；第四，建立免疫和疾病监测制度。通过定期对猪群进行抗体检测、药敏监测等使免疫和用药具有针对性从而提高防控效果，并及时发现疫情采取相应措施防止扩散。

在公司完善的疾病风险应对措施下，近几年没有出现重特大疫情，公司也将继续高度重视疫病风险应对，保持生产稳定。

### 3、产品质量及食品安全风险

随着国民生活水平的提高以及健康意识的增强，国家也加强了对食品安全领域的监督和管理，先后颁布实施的《生猪屠宰管理条例》《流通领域食品安全管理办法》《食品安全法》《食品安全法实施条例》等法律法规进一步强化食品生产者的社会责任，确立惩罚性赔偿制度，加大对违法食品生产者的处罚力度。如果饲料和生猪养殖企业因产品质量控制不严、食品安全管理不到位等原因导致产品质量和食品安全问题或事故，将会导致公司品牌声誉受到极大影响，严重的会受到相关主管部门的处罚及消费者的投诉、诉讼，给企业的经营带来巨大的风险。

针对该风险，公司通过制定《原材料及添加剂药物内控标准》、《过程产品质量内控标准作业指导书》及《最终产品质量内控标准作业指导书》等标准和程序建立了严格的生产流程控制管理体系：严格把控饲料原料的品质；对饲料生产过程中的配料、投料工序采用条码识别与防错控制，详细记录生产数据，实现产品饲料生产各环节的可追溯性；在生猪养殖中，所有饲料均来源于华红饲料，并通过对药物使用以及保质销售等环节的把控以有效控制生猪产品的质量。

### 4、现金结算风险

在目前国内生猪养殖规模化进程仍处于推进的阶段，华红饲料面临的客户群体主要包括养殖场、散户以及饲料经销商，其中饲料经销商多以在当地开设销售门面，即饲料店的形式而不是公司制的组织形式运营。受客户养殖场地和行为偏好影响，存在偏远养殖场与养殖户在到货后现金付款以及经一些销商自带现金上门购货等情况；此外，公司生猪养殖基地大多远离城区、相对偏远，附近银行网点较少，且生猪销售一般于夜间、节假日等非银行对公业务时段进行交易的情况较为频繁，致使生猪销售业务中普遍存在现金结算的情况。现金结算如控制不当，将给企业现金资产的安全性及会计核算的准确性带来风险。

针对该风险，公司一方面已经强化账户收款意识要求个人客户尽量通过银行转账的方式结算货款，并通过制定完整有效的销售与财务收款内控制度以减小现金收款情况和相应的风险；另一方面公司通过在具备条件的收银处安装POS机以方便客户于夜间和节假日等银行非工作日刷卡，从而减少现金交易。通过上述措施，未来公司现金收款情况将有效减少，而相应的风险也将随之降低。

## 5、产业政策变化的风险

中央和地方政府对饲料加工和生猪养殖行业实行有利的产业政策和税收政策等，如果相关政策发生变化，行业不能够继续享受相关有利政策，将对行业的经营产生一定的负面影响。

针对该风险，公司致力于不断增加公司的融资渠道并提高公司自身的竞争实力，以减少对政府相关政策的依赖，从而减小日后可能的政策变动给公司经营带来的风险。

## （六）影响行业发展的有利因素和不利因素

### 1、有利因素

#### （1）国家产业政策支持

国家对饲料和生猪养殖行业的发展予以大力支持。饲料方面，《全国农业和农村经济发展第十一个五年规划（2006-2010 年）》指出：“养殖业占农业总产值的比重达到 50%；大力发展安全高效的饲料加工业。”《饲料工业“十二五”发展规划》指出：“十二五”期间，饲料产量平稳增长，质量安全水平显著提升，饲料资源利用效率稳步提高，饲料企业生产经营更加规范，产业集中度继续提高，通过 5 年努力，初步实现由饲料工业大国到饲料工业强国的转变。生猪养殖方面，2007 年以来，国务院发布了《关于促进畜牧业持续健康发展的意见》、《关于促进生猪生产发展稳定市场供应的意见》、《关于支持农业产业化龙头企业发展的意见》等，财政部颁布了《能繁母猪补贴资金管理暂行办法》、《中央财政决定建立对生猪调出大县的奖励制度》，农业部制定了《关于加快推进畜禽标准化规模养殖的意见》等。政府制定了一系列政策支持饲料加工业和生猪养殖业的发展，为行业的发展提供了有力的支撑。

#### （2）下游消费市场需求旺盛

受传统膳食结构的影响，猪肉产品一直是我国居民消费最多的肉类产品。随着城乡居民生活水平的提高、城镇化进程的加快以及居民消费升级，居民对猪肉产品的消费需求将持续增长。下游行业巨大的需求，将拉动生猪养殖业快速发展，而饲料作为畜牧业发展的重要原料也将同步发展。

#### （3）生猪养殖模式转变



目前我国生猪养殖行业仍以散养户为主体，规模化水平较低，行业集中度不高。相对于规模化养殖企业，散养户由于缺乏必要的理论知识和市场预判能力，其补栏行为以及市场进出行为常常缺乏理性，再加之资金实力薄弱，使得散养户对市场行情波动风险的抵御能力较差。此外，随着各大城市相继实行畜禽产品的市场准入制度，散养模式将难以适应市场的要求，规模化养殖将逐渐成为趋势。

散养方式养殖多使用自制饲料，工业饲料使用占比较低，而规模化养殖使用的全部是工业饲料，因此规模化养殖的推进将为工业饲料提供巨大的发展空间。此外，规模化养殖有利于减少不理性的补栏和市场进出行为，从而减小市场供给以及生猪价格的波动，进而对整个饲料以及生猪养殖行业的经营起到促进作用。

#### （4）科学技术日益进步

科学技术的进步有助于推动种猪繁育、生猪管理以及动物疫病防治等学科的进步，从而促进生猪养殖行业增益提效、减少疫病风险给饲料业以及生猪养殖行业带来的风险。

## 2、不利因素

#### （1）质量安全形势日趋复杂

随着居民健康意识的增强，社会对食品安全的关注度以及媒体聚焦度不断加大，但非法使用违禁添加物、制售假冒伪劣饲料、猪肉注水等问题还远远没有从根本上解决，猪肉制品在生产、流通和销售等环节的质量安全隐患较大。目前行业法律法规尚不完善，社会诚信体系尚未建立健全，产业链上参与主体责任制尚未建立、监督管理制度和机构不健全、监管存在漏洞、惩戒力度不够等种种原因造成我国目前依靠制度来保障猪肉制品安全的体制非常脆弱，各种潜在隐患的存在影响大众对国内肉类食品的放心程度，从而影响市场消费者的需求。

#### （2）动物疫病和极端天气

禽流感、口蹄疫等动物疫病近年来在国内外时有发生，给生猪养殖行业带来严重的影响，饲料行业也随养殖业的波动而波动，经营效益受到影响。另外，近年全球自然灾害频发，大范围的恶劣气候、极端天气明显增多，导致饲料原料价格波动较大，区域存栏量起伏明显，饲料需求以及生猪价格波动加剧。

## （七）行业周期性、季节性、区域性特征

### 1、周期性特征

目前我国生猪养殖业仍以散养为主，大量生猪养殖者无法准确预计未来市场的变化，只能根据经验或当前的市场行情来决定养殖数量，从而造成我国的生猪生产呈现出较强周期性的波动：猪肉价格上涨养猪户增加，生猪存栏量增加，市场供大于求；猪肉价格下降养猪户减少，生猪存栏量下降，经过一段时间，因存栏量减少，供不应求，猪肉价格上涨，又进入下一轮回，周期性波动异常明显。此外由于生猪供求关系变化迅速，使得生猪养殖业的周期性很难精确预测。作为生猪养殖的上游，饲料加工业受联动效应的影响也具有一定的周期性。

### 2、季节性特征

由于畜禽产品的消费以及养殖动物生长具有季节性的特点，我国饲料生产也存在着季节性。食品消费的“节前旺盛、节后减缓”的特点，使得生猪一般会在节前出栏增量，而节后肉类需求和生猪出栏恢复常量，饲料的消耗量也趋于平缓。此外，春、秋季节一般为补栏的旺季，专门用于乳猪和雏鸡的饲料的消耗量就会上升。

### 3、区域性特征

随着行业分工的转变，畜禽养殖的区域分布由沿海地区向中部地区最终向粮食主产区转移。一般来说，猪的料肉比平均在 3:1 以上，而运输同等重量的饲料和肉制品的费用是等同的，因此，肉、蛋、奶制成品比饲料产品具有更大的运输半径。未来趋势将是产粮区以粮造肉、消费区以钱换肉。不同饲料类型，区域差异明显。受粮食生产的影响，各地饲料类型差异很大。对于产粮区域，如东北、华北地区，浓缩饲料和预混合饲料在市场中所占比例较大，而对于南方养殖大省，饲料产品则以配合饲料为主。饲料企业布局随上游养殖行业而变化。随着养殖区域经济发展模式的转变而发生转移，国内将逐渐形成肉鸡饲养带、蛋鸡饲养带、生猪饲养带、牛羊饲养带、毛皮动物饲养带以及水产饲养带，而饲料供应也将在潜移默化中逐渐随之转移。因此，饲料行业产品结构也将呈现带状布局。

## （八）行业内竞争情况

### 1、公司在行业中的竞争地位以及主要竞争对手

## （1）饲料行业

饲料行业作为改革开放以来新兴的行业，经过多年发展，行业市场化程度很高。饲料行业多年发展的实践过程表明，质量、服务、信誉、品牌、资金等构成了市场竞争的主要因素。目前行业内，民营企业占据大部分市场份额，外资企业也占有重要地位。近年来，我国饲料行业正处在由分散趋向集中的转变过程中，竞争格局日趋激烈。一些企业凭借敏锐的市场洞察力、先进的技术及高效务实的作风，逐步从区域品牌成长为国内知名的饲料龙头企业。目前已形成了以少数大型企业集团为龙头、大批中小企业为补充的市场格局。这些企业集团成长的过程，也是中小企业逐步退出历史舞台的过程。2013年，全国饲料生产企业9500家，比2005年减少6018家，年产50万吨以上的饲料企业或企业集团30家，饲料产量占全国总产量的42%，分别比2005年增加13家和17个百分点。一批大型饲料企业向养殖、屠宰、加工等环节延伸产业链，成为养殖业产业化发展的骨干力量。公司2014和2015年度的饲料产量分别为4.11万吨和4.47万吨，是广东省龙头企业之一，具有较高的品牌知名度。目前，公司的主要竞争对手情况如下：

公司名称	主要业务情况
北京大北农科技集团股份有限公司（002385.SZ）	大北农是国内规模最大的预混合饲料企业，主营饲料产品和种子业务，生产各种规格的预混合饲料、浓缩饲料和配合饲料，为畜、禽以及水产养殖提供营养物质和能量，并生产销售动物保健产品，提高养殖动物的健康水平。
广东旺大集团股份有限公司（832614.OC）	广东旺大集团股份有限公司是以预混料为核心业务，全价料为增长业务，生猪为配套业务，推进产业资本整合，打造区域产业链的高新科技企业集团，至今拥有13家分子公司。“旺大”、“旺得福”、“保健乳”等品牌，具有“生物快大、免疫增强、植物保健”等独特技术。
正大康地集团	正大康地集团经营范围涉及饲料研发生产、动物保健以及动物养殖等。其饲料主要包括全价饲料和浓缩料，通过不断的研究和发展，现饲料达100多个品种，可以满足农户的不同需求，给不同生长阶段的猪、鸡、鸭、水产提供充足的营养。

## （2）生猪养殖行业

我国生猪养殖行业市场规模较大，长期以散养为主，规模化程度较低。受下游行业的驱动，散养农户由于分散、缺乏市场前瞻性、依靠经验决定生产等因素往往无法正确判断未来市场行情，养殖存栏量波动较大，造成生猪价格波动加剧，市场风险增加，而散养农户又由于资金实力较弱，应对风险能力较差，剧烈的市场行情波动会为其造成较大亏损以致影响经营。此外，散养模式下猪肉的质量和无法保证，随着各大城市相继实行畜禽产品的市场准入制度，散养模式将难

以满足市场对食品质量和安全的要求，规模化养殖已成必然趋势。根据 Wind 资讯数据，2008 年之前，我国年出栏在 50 头以下的散养户出栏生猪占全国生猪出栏总数的比例均在 50% 以上，2008-2010 年这一比例分别为 43.30%、38.67% 和 35.49%，小型散户逐渐退出市场。大型规模养殖户持续增加，Wind 资讯数据显示，2008-2010 年，我国生猪年出栏头数在 5 万头及以上养殖户占比逐渐增加，占比分别为 0.54%、0.83% 和 0.99%。公司 2014 和 2015 年度的生猪销售数量分别为 3.46 万头和 6.53 万头。其经营规模在广东省内同行业中处于领先水平。目前公司的主要竞争对手情况如下：

公司名称	主要业务情况
广东温氏食品集团股份有限公司 (300498.SZ)	广东温氏食品集团股份有限公司是全国规模最大的种猪育种和肉猪生产企业，也是国家瘦肉型猪生产技术示范基地、无公害肉猪生产基地和国家瘦肉型猪良种工程示范基地，其肉猪产品先后获得了省级无公害农产品认证、广东省名牌产品等荣誉称号，其中“华农温氏猪配套系 1 号”通过了国家级品种审定。
东进农牧 (831253.OC)	惠州东进农牧股份有限公司产业覆盖良种种猪繁育；优质瘦肉型生猪饲养、生猪屠宰；肉制品深加工；社区菜篮子便利店销售等，目前已经成为了广东省产业链最完整的农牧产业集团型公司。

## 2、公司的竞争优势

### (1) 产业链优势

公司立足饲料与养殖行业，深挖产业链价值，形成了饲料与生猪相辅相成的产业链联动发展模式，这一模式为公司带来了显著的成本优势和服务客户的优势。生猪养殖成本中占比最大的是饲料成本，公司依托华红饲料有效降低生猪养殖成本，进而大大提升了生猪产品的市场竞争力。另外，公司下属华红饲料公司依托于华红畜牧配备的科技人员，向客户提供增值养殖技术服务，及时帮助客户提供种苗、养殖管理以及饲料使用等方面的技术指导，致力于帮助客户解决养殖过程中遇到的各种问题，从而大大提升了客户的满意度和忠诚度。

### (2) 技术创新优势

公司重视研发创新，技术优势明显且不断加大科研力度。公司极为重视创新软环境和硬环境的建设，定期组织技术中心人员参加国际和国内动物营养论坛，积极开拓视野，同时技术中心定期进行小型研讨会，及时跟踪饲料领域的最新动向。此外，公司为研发与技术人员配置专用电脑以及国内外论文数据库账号供员工查询行业最新进展并制定了相关激励制度鼓励员工技术创新。多年来，公司技

术人员致力于饲料产品配方技术、生物饲料添加剂技术、生产设备和加工工艺技术、高端饲料产品技术、三元杂交繁育配套技术、人工授精技术、高高床饲养技术、全进全出技术、自动投料技术、重大疾病防控技术、健康评估技术等多方面的技术研究，凭借丰富的行业从业经验研制出了的教槽料、保育料、生物饲料、生长育肥料和妊娠与哺乳母猪料等具有特定养殖效果的饲料，受到客户的一致好评；独特的颗粒料、粉料、破碎料及粉粒结合型饲料新工艺生产技术也以其独特的饲料形态、良好的适口性以及优秀的性价比得到客户的高度认可；高床饲养技术、全进全出技术、自动投料技术、重大疾病防控技术等技术的实际应用也大大提高了华红管理水平和养殖效益。

### （3）声誉和品牌优势

公司自成立以来，以“为客户创造价值”为经营宗旨，始终坚持“科技华红”的技术战略、“激情华红”的文化精神、“绿色华红”的安全使命为客户提供优质的饲料和生猪产品。经过多年的经营和发展，公司的产品、服务和管理得到了行业内外的的一致好评，获得了“广东省农业龙头企业”、“广东省现代产业 500 强项目单位”等荣誉称号。此外，公司饲料品牌获得了广东省著名商标，下属 4313 中猪和大猪预混合饲料获得了广东省名牌产品称号；而华红畜牧也在 2012 年 12 月被农业部评为 2012-2014 年度“生猪标准化示范场”，在 2012 年 12 月和 2010 年 3 月又分别被广东省农业厅评为“省级现代农业园区”和“广东省重点生猪养殖场”，其生猪产品也获得农业部农产品质量安全中心颁发的“无公害农产品证书”。良好的声誉和巨大的品牌优势为公司发展提供了有力的支撑。

## 3、公司的竞争劣势

### （1）资金不足

资金不足制约着公司的快速发展。公司目前处于高速发展阶段，猪场扩建、产业链扩张都需要配备充足的资金。公司目前发展基本上依靠自有资金和借贷资金，融资渠道相对单一。

### （2）人才缺乏

生猪养殖涉及种猪繁育、动物营养、动物生长管理、疫病防控等多种学科，需要养猪企业配备具有丰富的养殖经验、动物管理知识以及疫病防治技术的人员；生猪养殖行业的发展对上游饲料行业的科技水平也提出了较高的要求，为提升饲

料性能，饲料企业技术人员需要掌握饲料营养、原料品控、饲料配方等多方面的知识。然而目前全国只有农业院校开设农学类相关专业，具有丰富的养殖和饲料产业知识和经验的人员相对欠缺。针对这一劣势，公司拟与华南农业大学展开全面产学研合作模式并合作成立华农华红营养研究中心，解决高难度技术难题和人才培养输送问题。

### 第三节 公司治理

公司自拟进入全国中小企业股份转让系统以来，按照国家有关法律、法规规范运行，依据《公司法》、《非上市公众公司监管指引第3号——章程必备条款（证监会公告【2013】3号）》等对《公司章程》进行修订，逐步建立起符合股份公司要求的法人治理结构。

公司自拟进入全国中小企业股份转让系统以来，股东大会依法召开并按程序运作，各股东以其所持股份行使相应的表决权；董事会、监事会依法召开并按程序运作。上述机构和人员能够切实履行应尽的职责和义务。

#### 一、公司股东大会、董事会、监事会的建立健全及运行情况

##### （一）公司股东大会、董事会、监事会的建立健全情况

公司系发起设立的股份公司，2011年4月14日，公司发起人华红投资和华融贸易代表参加了发起人大会，并选举了第一届董事会成员5名、第一届监事会中股东代表监事2名，并与1名职工监事组成第一届监事会。选举何国培为董事长并聘任其为公司总经理，选举李凤媚为监事会主席。即报告期之前公司已形成以股东大会、董事会、监事会、总经理分权与制衡为特征的公司治理结构。

公司在拟进入全国中小企业股份转让系统后，对公司治理进行了规范，目前公司治理方面的各项规章制度主要有《公司章程》、《股东大会议事规则》、《董事会议事规则》、《监事会议事规则》、《投资者关系管理制度》、《董事会秘书工作制度》、《总经理工作细则》、《对外担保管理制度》、《对外投资管理制度》、《关联交易管理制度》、《信息披露管理制度》、《防范大股东及关联方资金占用制度》等。

##### （二）公司股东大会、董事会、监事会的运行情况

公司自成立以来，能够按照《公司法》和《公司章程》的规定对重要事项进行决议，并以股东大会或董事会决议的形式作出。公司监事定期对公司的规范运营和财务状况进行了检查。公司制定了一系列严格的内控制度，涵盖采购、生产、养殖、销售、财务、人力资源管理等环节，在实践中能被普通员工所理解，并自上而下有效实施。

公司股东大会由全体股东组成，报告期期初至本公开转让说明书签署之日，公司共召开了 8 次股东大会，公司股东均能按时参加股东大会，对公司重大事项进行审议表决，按照相关规定履行相应的职权。股东大会的召集、通知、召开方式、表决程序、决议内容及会议记录等方面均严格按照《公司法》、《公司章程》及《股东大会议事规则》的要求规范运行，会议具体情况如下：

时间	会议名称	会议内容	表决情况	执行情况
2014 年 4 月 14 日	2013 年年度股东大会	1、审议《关于<2013 年经营情况及 2014 年经营设想报告>的议案》 2、审议《关于<2013 年度总经理工作报告>的议案》 3、审议《关于<2013 年预算执行情况及年度决算报告>的议案》 4、审议《关于<2014 年预算报告>的议案》 5、审议《关于<2013 年度监事会工作总结>的议案》 6、审议《关于<董事会换届选举>的议案》	100%通过	已执行
2014 年 7 月 16 日	2014 年第一次临时股东大会	审议《关于增资及修订<公司章程>的议案》	100%通过	已执行
2015 年 3 月 20 日	2014 年年度股东大会	1、审议《关于<2014 年经营情况及 2015 年经营设想报告>的议案》 2、审议《关于<2014 年度总经理工作报告>的议案》 3、审议《关于<2014 年预算执行情况及年度决算报告>的议案》 4、审议《关于<2015 年预算报告>的议案》 5、审议《关于<2014 年度监事会工作总结>的议案》	100%通过	已执行
2015 年 10 月 8 日	2015 年第一次临时股东大会	审议通过《关于公司为农户李金健、李文年等九人向银行的贷款提供保证担保的议案》。	100%通过	已执行
2016 年 3 月 25 日	2015 年年度股东大会	审议《关于董事长<2015 年下半年工作报告>的议案》等十九项议案	100%通过	已执行
2016 年 3 月 28 日	2016 年第一次临时股东大会	1、审议通过《广东华红畜牧有限公司高要高斗养殖场资产处置方案》（议案一）； 2、审议通过《广东华红畜牧有限公司大湖养殖场资产处置方案》（议案二）；	100%通过	已执行
2016 年 4 月 30 日	2016 年第二次临时股东大会	审议通过《关于公司变更营业范围的议案》	100%通过	已执行
2016 年 8 月 6 日	2016 年第三次临时股东大会	1、审议《关于广东华红农牧集团股份有限公司申请股票在全国中小企业股份转让系统挂牌及公开转让相关事宜的议案》 2、审议《关于授权董事会办理公司股票在全国中小企业股份转让系统转让相关事宜的议案》	100%通过	已执行



		3、审议《关于聘请方正证券股份有限公司作为公司股票在全国中小企业股份转让系统挂牌并公开转让主办券商的议案》 4、审议《关于广东华红农牧集团股份有限公司股票在全国中小企业股份转让系统挂牌时采取协议转让方式的议案》 5、审议《关于广东华红农牧集团股份有限公司聘请会计师事务所的议案》		
--	--	---	--	--

公司董事会由 5 名董事组成，设董事长 1 人。公司现任董事均根据《公司章程》规定选举产生，符合《公司法》及相关法规关于任职资格的要求。报告期期初至本公开转让说明书签署之日，公司共召开了 10 次董事会，董事会的召集、通知、召开方式、表决程序、决议内容及会议记录等方面均严格按照《公司法》、《公司章程》及《董事会议事规则》的要求规范运行，会议具体情况如下：

时间	会议名称	会议内容	表决情况	执行情况
2014 年 3 月 26 日	第二届董事会第一次会议	1、听取并审议《2013 年经营情况及 2014 年经营设想报告》（议案一）； 2、听取并审议《2013 年度总经理工作报告》（议案二）； 3、听取并审议《2013 年预算执行情况及年度决算报告》（议案三）； 4、听取并审议《2014 年预算报告》（议案四）； 听取并审议《关于召开 2013 年年度股东大会的通知的议案》	100%通过	已执行
2014 年 6 月 30 日	第二届董事会第二次会议	听取并审议《2014 年上半年度总经理工作报告》	100%通过	已执行
2014 年 7 月 11 日	第二届董事会第三次会议	听取并审议《关于增资及修订<公司章程>的议案》	100%通过	已执行
2015 年 3 月 1 日	第二届董事会第四次会议	1、听取并审议《2014 年经营情况及 2015 年经营设想报告》（议案一）； 2、听取并审议《2014 年度总经理工作报告》（议案二）； 3、听取并审议《2014 年预算执行情况及年度决算报告》（议案三）； 4、听取并审议《2015 年预算报告》（议案四）； 5、听取并审议《关于召开 2014 年年度股东大会的通知的议案》（议案五）；	100%通过	已执行
2015 年 7 月 18 日	第二届董事会第五次会议	听取并审议《2015 年上半年度总经理工作报告》	100%通过	已执行
2015 年 10 月 4 日	第二届董事会第六次会议	审议通过《关于公司为农户李金健、李文年等九人向银行的贷款提供保证担保的议案》	100%通过	已执行
2016 年 3 月 8 日	第二届董事会第七次会议	听取并审议《关于董事长<2015 年下半年工作报告>的议案》等十九项议案	100%通过	已执行

	次会议			
2016年3月12日	第三届董事会第一次会议	1、审议通过《广东华红畜牧有限公司高要高斗养殖场资产处置方案》（议案一）； 2、审议通过《广东华红畜牧有限公司大湖养殖场资产处置方案》（议案二）；	100%通过	已执行
2016年4月14日	第三届董事会第二次会议	审议通过《关于公司变更营业范围的议案》	100%通过	已执行
2016年7月23日	第三届董事会第三次会议	1、听取并审议《关于广东华红农牧集团股份有限公司申请股票在全国中小企业股份转让系统挂牌及公开转让相关事宜的议案》 2、听取并审议《关于提请股东大会授权董事会办理公司申请股票在全国中小企业股份转让系统挂牌及公开转让相关事宜的议案》 3、听取并审议《关于聘请方正证券股份有限公司作为公司股票在全国中小企业股份转让系统挂牌并公开转让主办券商的议案》 4、听取并审议《关于广东华红农牧集团股份有限公司股票在全国中小企业股份转让系统挂牌时采取协议转让方式的议案》 5、听取并审议《关于广东华红农牧集团股份有限公司聘请会计师事务所的议案》 6、听取并审议《广东华红农牧集团股份有限公司2014年度，2015年度和2016年1-4月财务报表》 7、听取并审议《关于<提请召开2016年第三次临时股东大会>的议案》	100%通过	已执行

公司监事会由3名监事组成，监事会设主席1人，由全体监事过半数选举产生。监事会包括1名职工代表监事，由公司职工通过职工代表大会选举产生。报告期初至本公开转让说明书签署之日，公司共召开了7次监事会会议，监事会的召集、通知、召开方式、表决程序、决议内容及会议记录等方面均严格按照《公司法》、《公司章程》及《监事会议事规则》的要求规范运行，会议具体情况如下：

时间	会议名称	会议内容	表决情况	执行情况
2014年3月14日	第一届第六次会议	1、审议《关于(2013年度监事会工作总结)的议案》。 2、审议《关于监事会换届选举的议案》	100%通过	已执行
2014年7月15日	第二届第一次会议	审议《关于(2014年第一季度监事会工作总结)的议案》	100%通过	已执行
2014年9月15日	第二届第二次会议	审议《关于(2014年上半年监事会工作总结)的议案》	100%通过	已执行
2015年3月1日	第二届第三次会议	审议《关于(2014年度监事会工作总结)的议案》	100%通过	已执行
2015年9月28日	第二届第四次会议	审议《关于(2015年上半年监事会工作总结)的议案》。	100%通过	已执行
2016年3月	第二届第	1、审议《关于(2015年下半年监事会工作总	100%	已执行

16 日	五次会议	结)的议案》 2、审议《关于重新选举监事会成员的议案》 3、审议《关于<监事会议事规则>的议案》	通过	
2016 年 8 月 6 日	第三届第 一次会议	审议《关于(2016 年上半年监事会工作总结) 的议案》	100% 通过	已执行

综上，报告期内，公司已经建立了完善的公司治理制度，股东大会、董事会、监事会均能够按照有关法律法规和《公司章程》规定依法规范运作，相关人员能切实履行职责，未出现违法违规的情形。

### （三）上述机构和相关人员履行职责情况

股份公司成立初期，公司未能严格按照《公司法》、《公司章程》等规定召开三会，存在未履行通知程序、会议资料不完整等不规范情形。但公司在拟进入全国中小企业股份转让系统后，对该类情形进行了规范，同时进一步完善了《公司章程》和“三会”议事规则，“三会”会议的召开程序、决议内容及决议的签署均合法有效，会议资料完整，会议记录要件齐备，且归档保存。目前，公司股东大会、董事会、监事会制度的规范运行情况良好。

公司上述机构的相关人员均符合《公司法》的任职要求，能够按照“三会”议事规则履行其义务。公司拟进入全国中小企业股份交易系统后，公司管理层增强了“三会”的规范运作意识，并注重公司各项管理制度的执行情况，重视加强内部控制制度的完整性及制度执行的有效性，依照《公司法》、《公司章程》和“三会”议事规则等规章制度规范运行，未发生损害股东、债权人及第三人合法权益的情形。

## 二、公司治理机制及董事会对公司治理机制执行情况的评估结果

### （一）公司治理机制

公司已在章程中明确规定了股东有权查阅股东大会会议记录、董事会会议决议、监事会会议决议、财务会计报告等，有权对公司的经营进行监督、提出建议或质询；股东具有依法请求、召集、主持、参加或者委派股东代理人参加股东大会、并行使相应表决权的权利；符合条件的股东有权利按照相关法律法规及章程规定的流程提请召开临时股东大会、或向人民法院提起诉讼、寻求法律救济。公司章程中对监事会的职权进行了明确规定，保证监事会得以有效发挥监督作用。

公司已在制度层面上规定了投资者关系管理、纠纷解决机制、关联股东及董事回避制度，以及财务管理、风险控制相关的内部管理制度。公司内部控制活动

在育种、养殖、采购、生产、销售等各个环节，能够得以较好的贯彻执行，发挥了较好的管理控制作用，对公司的经营风险起到有效的控制作用，能够保证财务报告真实可靠，保护公司资产的安全与完整。

综上，公司董事会从投资者关系管理、纠纷解决机制、关联股东及董事回避制度及与财务管理、风险控制相关的内部管理制度等方面对公司治理机制进行了充分讨论，公司董事会认为，公司已结合自身的经营特点和风险因素，建立了较为完善的法人治理结构和健全的内部控制制度，相关制度能够保证股东尤其是中小股东充分行使知情权、参与权、质询权和表决权等权利，符合有关法律法规、部门规章和其他规范性文件的要求。

## （二）董事会治理机制执行情况的评估结果

公司董事会讨论后认为，公司设立了股东大会、董事会、监事会、总经理及各职能部门，并依据《公司法》等法律法规制订了《公司章程》、“三会”议事规则、《对外投资管理制度》、《关联交易管理制度》、《对外担保管理制度》等制度，完善了公司的各项决策制度，健全了公司治理机制。

公司的治理机制对股东的知情权、参与权、质询权和表决权的保护主要体现在：首先，公司治理机制的健全有效的规范了公司的运行，股东通过股东大会对公司的重大决策起决定作用，从公司发展的角度实现了对股东的参与权及表决权的保护；其次，公司治理机制中，监事会对公司董事会及高管的决策起到了监督作用，保证公司股东的利益不被侵害；再次，在公司章程中具体明确了股东知情权及质询权，当权力受到侵害时可运用司法程序来保护自己的利益。公司治理机制科学合理的保证了股东权利的实现，并从以上三方面给予其保护。

公司在报告期内能依据相关法律法规和《公司章程》的要求发布通知并按期召开三会，会议文件完整，会议记录中时间、地点、出席人数等要件齐备，会议文件已归档保存，会议记录正常签署；公司监事会严格依法履行监督职责；公司不存在未能执行相关会议决议的情况，公司的治理机制能够得到有效执行。

与此同时，公司也将根据自身业务的发展以及新的政策法规的要求，及时补充和完善公司治理机制，同时公司的董事、监事、高级管理人员等相关人员也会进一步加强对相关法律法规的学习，不断强化内部控制制度的执行和监督检查，更好地保护全体股东的利益，促进公司持续稳定发展。

### 三、公司及控股股东、实际控制人报告期内违法违规行及受处罚情况

#### （一）报告期内公司违法违规及受处罚情况

报告期内，公司子公司华红好滋润、华红饲料曾存在个人所得税逾期申报的行为，华红畜牧存在发票违规行为，具体情况如下：

公司子公司华红好滋润 2015 年 10 月的个人所得税申报日期为 2015 年 11 月 1 日至 11 月 19 日，应征处日期为 2015 年 11 月 19 日。公司于 2015 年 11 月 10 日进行纳税申报，并在 2015 年 11 月 10 日至 11 月 19 日在公司税款缴款账户中留有充足的余额。由于税务系统网络存在问题，税务机关没有按时扣缴税款，导致公司与 2015 年 11 月 20 日才对该笔税款进行缴纳，由此产生滞纳金 0.11 元。

2016 年 6 月 6 日，肇庆市端州区地方税务局出具证明，证明“肇庆华红好滋润食品有限公司（统一社会信用代码：91441200698194440X）是我局辖管的纳税户。经核查‘大集中’、‘金三’系统，该公司 2014 年 1 月 1 日至 2016 年 4 月 30 日期间，除 2015 年 10 月个人所得税有逾期申报行为外，其他暂未发现存在违反税收法律、法规行为”。

公司子公司华红饲料 2014 年 4 月的个人所得税申报日期为 2014 年 5 月 1 日至 5 月 19 日，应征处日期为 2014 年 5 月 19 日。公司于 2014 年 5 月 19 日进行纳税申报，并在 2014 年 5 月 10 日至 5 月 19 日在公司税款缴款账户中留有充足的余额。由于税务系统网络存在问题，税务机关没有按时扣缴税款，导致公司与 2014 年 5 月 21 日才对该笔税款进行缴纳，由此产生滞纳金 12.72 元。

2016 年 6 月 6 日，肇庆市端州区地方税务局出具证明，证明“广东华红饲料科技有限公司（统一社会信用代码：91441200762918133Q）是我局辖管的纳税户。经核查‘大集中’‘金三’系统，该公司 2014 年 1 月 1 日至 2016 年 4 月 30 日期间，除 2015 年 10 月个人所得税有逾期申报行为外，其他暂未发现存在违反税收法律、法规行为”。

公司子公司华红饲料 2016 年 3 月发生发票违法行为，其原因是其在增值税申报完毕后未及时将金税盘插入开票系统进行清卡导致，税务机关并未就此事宜而对华红畜牧进行行政处罚，目前华红畜牧已应税务机关要求完成清卡工作。

2016 年 7 月 5 日，肇庆市高要区国家税务局出具的证明，证明，“广东华红畜

牧有限公司（纳税识别号：441283666501557）为本局管辖企业，经在税收管理系统查询证实，该企业在 2014 年 1 月 1 日至至 2016 年 4 月 30 日期间，除 2016 年 3 月份存在发票违法行为外，暂没有其他违反税收法律、法规行为”。

综合公司逾期纳税和发票违法行为的原因、性质、金额，主办券商认为公司逾期纳税虽然违反了税收法律、法规，但是不构成重大违法违规行为。

除此之外，公司及其子公司报告期期初至今不存在违法违规行为，也不存在因违反国家法律、行政法规、部门规章、自律规则等受到刑事、民事、行政处罚或纪律处分。

## （二）报告期内控股股东、实际控制人违法违规及受处罚情况

公司控股股东、实际控制人报告期期初至今无因违反国家法律、行政法规、部门规章、自律规则等受到刑事、民事、行政处罚或纪律处分；无因涉嫌违法违规行为处于调查之中尚无定论的情形；无负有数额较大债务到期未清偿的情形；最近两年无对所任职（包括现任职和曾任职）的公司因重大违法违规行为而被处罚负有责任的情形。

## 四、公司与控股股东、实际控制人及其控制的其他企业在业务、资产、人员、财务、机构方面的分开情况

### （一）业务分开情况

公司主营业务为饲料的研发、生产和销售以及生猪的养殖和销售。控股股东、实际控制人及其控制的其他公司均未从事与公司具有实质性竞争的业务。公司经营决策均严格按照公司章程的规定履行必要程序，控股股东除行使股东权利之外，不对公司的业务活动进行任何干预。公司拥有必要的人员、资金和技术设备，以及在此基础上按照分工协作和职权划分建立起来的一套完整运营体系，能够独立支配和使用人、财、物等生产要素，顺利组织和实施生产经营活动。公司业务独立于控股股东、实际控制人及其控制的其他企业，与控股股东、实际控制人及其控制的其他企业间不存在影响公司独立性的重大或频繁的关联方交易。公司具有完整的业务流程，具有独立面向市场自主经营的能力，公司业务与控股股东、实际控制人及其控制的企业分开。

## （二）资产分开情况

公司是发起设立的股份有限公司，公司的资产独立、完整。公司拥有生产经营所必需的场所、设备及其他辅助和相关的配套设施，不存在依赖股东资产生产经营的情况。公司对拥有的资产独立登记、建账、核算和管理的权利。公司资产权属清晰、完整，不存在对主要股东及其控制的其他企业形成重大依赖的情况。

公司目前合法拥有业务经营所需的房屋建筑物、土地使用权、机器设备及其他经营设备的所有权或者使用权，具有独立的运营系统，公司的资产独立完整，与控股股东、实际控制人及其控制的企业分开。

## （三）人员分开情况

公司已经按照国家有关法律规定建立了独立的劳动、人事和分配管理制度，设立了独立的人力资源管理部门，独立进行劳动、人事及工资管理。本公司总经理、副总经理、财务总监、董事会秘书等高级管理人员不存在在控股股东、实际控制人及其控制的其他企业中兼任除董事、监事之外职务及领取薪酬的情形。公司董事、监事和高级管理人员均系按照《公司法》、《公司章程》等规定的程序产生，不存在股东干预公司人事任免的情形。公司遵守《劳动法》、《劳动合同法》相关的法律法规，与员工签订了劳动合同，与高级管理人员和核心技术人员签订了保密协议。公司人员独立，与控股股东、实际控制人及其控制的企业分开。

## （四）财务分开情况

公司设立独立的财务部门，负责公司的会计核算和财务管理工作。公司财务总监及财务人员均专职在本公司工作并领取薪酬，未在与本公司业务相同或相似、或存在其他利益冲突的企业任职。公司按照《会计法》、《企业会计准则》等法律法规的要求，建立了符合自身特点的独立的会计核算体系和财务管理制度。公司开设独立的银行账户，作为独立纳税人依法纳税。公司能够依据《公司章程》和相关财务制度独立做出财务决策，不存在公司股东或其他关联方干预本公司资金使用的情况；公司独立对外签订各项合同。公司财产独立，与控股股东、实际控制人及其控制的企业分开。

## （五）机构分开情况

公司建立了规范的股东大会、董事会、监事会及其他法人治理结构，并制订

了相应的议事规则；公司根据业务和管理的需要，设置了适应自身发展需要和市场竞争需要的职能机构。公司与控股股东、实际控制人及其控制的其他企业之间在机构设置和运作等方面相互分开，不存在控股股东、实际控制人及其控制的其他企业干预公司机构设置和运作的情形，公司机构独立，与控股股东、实际控制人及其控制的企业分开。

综上，公司具有面向市场的自主经营能力和独立的服务体系，与控股股东、实际控制人及其控制的其他企业在业务、资产、人员、财务、机构等方面均已分开。

## 五、同业竞争

### （一）公司与控股股东、实际控制人及其控制的企业之间同业竞争情况

公司控股股东系华红投资，其经营范围为：以自有资金对外进行投资（法律法规禁止或限制投资经营的除外；需审批许可的，取得审批许可前不得投资经营）。(依法须经批准的项目，经相关部门批准后方可开展经营活动)。华红投资与本公司经营范围不一致，不构成同业竞争。

截至本公开转让说明书签署日，控股股东控制的其他企业有华融贸易。报告期内华融贸易的经营范围为：销售：饲料原材料。（经营范围涉及法律、法规禁止的，不得经营；应经审批的，未获审批前不得经营）。报告期内华融贸易的经营范围与公司经营范围存在重合，形式上构成同业竞争。但是华融贸易并未实际经营，且已于2016年4月8日向肇庆市工商局提交资料，将经营范围变更为：农用机械销售（依法须经批准的项目，经相关部门批准后方可开展经营活动）。因此，华融贸易在形式和实质上与公司都不构成同业竞争关系。

### （二）控股股东、实际控制人为避免同业出具的承诺

为了更好的保护公司及其他股东的利益，避免同业竞争，公司的控股股东华红投资、实际控制人何国培出具了《避免同业竞争的承诺函》，主要内容如下：

截至本函出具之日，本人与广东华红农牧集团股份有限公司及其控股子公司不存在同业竞争或潜在同业竞争的情形。

本人不以任何方式（包括但不限于单独经营、通过合资经营或拥有另一家公



司或企业的股份及其他权益)直接或间接参与任何与广东华红农牧集团股份有限公司及其控股子公司主营业务构成竞争的任何业务或活动,同时,如果违反本承诺,本人愿意承担由此产生的全部责任,赔偿广东华红农牧集团股份有限公司及其控股子公司遭受的一切损失、损害和开支。

## 六、公司资金是否被股东占用的说明

### (一) 资金占用和对外担保情况的说明

公司报告期内不存在资金被关联方以借款、代偿债务、代垫款项或其他方式占用的情形。

### (二) 为防止股东及其关联方占用或者转移公司资金、资产及其他资源的行为发生所采取的具体安排

为规范关联方占款问题,公司专门制定了《防范大股东及关联方占用公司资金管理制度》,第五条规定:“公司与大股东及其他关联方发生的经营性资金往来中,应当严格限制占用公司资金。公司不得以垫支工资、福利、保险、广告等期间费用,预付投资款等方式将资金、资产和资源直接或间接地提供给大股东及其关联方使用,也不得互相代为承担成本和其他支出。”

第六条规定:“公司不得以下列方式将资金直接或间接地提供给控股股东及其他关联方使用:(一)有偿或无偿地拆借公司的资金给控股股东及其他关联方使用;(二)通过银行或非银行金融机构向关联方提供委托贷款;(三)委托控股股东及其他关联方进行投资活动;(四)为控股股东及其他关联方开具没有真实交易背景的商业承兑汇票;(五)代控股股东及其他关联方偿还债务;(六)中国证监会认定的其他方式。”

第七条规定:“公司与大股东及其他关联方发生的关联交易必须严格按照《公司章程》、《关联交易决策制度》等有关规定进行决策和实施。公司与大股东及其他关联方发生关联交易时,资金审批和支付流程必须严格执行关联交易和资金管理有关规定,不得形成非正常的经营性资金占用。”

第八条规定:“公司董事、监事和高级管理人员及公司全资、控股子公司的董事长、总经理应按照公司治理制度的相关规定勤勉尽职地履行职责,维护公司及子公司的资金和财产安全。公司董事长是防止资金占用、资金占用清欠工作的第

一责任人，总经理为执行负责人，财务总监是具体监管负责人，公司财务部是落实防范资金占用措施的职能部门。”

第九条规定：“公司财务部负责公司日常资金管理工作，财务总监应加强对公司财务过程的控制，监控大股东及其他关联方与公司的资金、业务往来，财务总监应定期向董事会报告大股东及其他关联方资金占用的情况；若出现大股东及其他关联方资金占用的情况，财务总监应及时向董事会报告。”

第十条规定：“公司董事、监事和高级管理人员要时刻关注公司是否存在被大股东及其他关联方占用资金等侵犯公司和其他股东利益的行为，如发现异常情况，应及时通知公司董事会采取相应措施。”

第十一条规定：“公司发生大股东、控股股东或实际控制人及关联方侵占公司资产、损害公司及中小股东利益情形时，公司董事会应采取有效措施要求停止侵害、赔偿损失。当大股东、控股股东或实际控制人及关联方拒不纠正时，公司董事会应及时将情况公告，并对大股东、控股股东或实际控制人及关联方提起法律诉讼，以保护公司及中小股东的合法权益。”

第十二条规定：“公司外部审计机构在为公司年度财务会计报告进行审计的工作中，应对公司存在大股东及其他关联方占用资金的情况出具专项说明，公司依据有关规定就专项说明作出公告。”

第十三条规定：“公司大股东及其他关联方违反本制度规定利用关联关系占用公司资金，损害公司利益并造成损失的，应当承担赔偿责任，同时相关责任人应当承担相应责任。”

第十四条规定：“公司董事、监事和高级管理人员及其他相关人员实施协助、纵容大股东及其他关联方侵占公司资产行为的，公司董事会应视情况轻重，对直接责任人给予处分，并对负有严重责任人员启动罢免直至追究刑事责任的问责程序。”

第十五条规定：“公司被大股东及其他关联方占用的资金，原则上应当以现金清偿。在符合现行法律法规的条件下，可以探索金融创新的方式进行清偿，但需依法实施。本管理制度严格控制大股东及其他关联方拟用非现金资产清偿占用的公司资金，大股东及其他关联方拟用非现金资产清偿占用的公司资金的，相关责任人应当事先履行公司内部的审批程序，并须严格依法进行。”

第十六条规定：“公司董事、监事和高级管理人员擅自批准发生的大股东或关联方资金占用，均视为严重违规行为，公司董事会将追究有关人员责任，严肃处理

理。涉及金额巨大的，公司董事会将召集股东大会，将有关情况向全体股东进行通报，并按有关规定，对相关责任人进行严肃处理”

## 七、董事、监事、高级管理人员

### （一）董事、监事、高级管理人员本人及直系亲属持股情况

姓名	职务	直接持股数量（万股）	间接持股数量（万股）	合计持股比例（%）	备注
何国培	董事长兼总经理	-	2285.58	74.65	通过华红投资间接持有公司73.09%的股份，通过华融贸易间接持有公司1.56%的股份
古世鸿	董事	-	644.65	21.05	通过华红投资间接持有公司20.61%的股份，通过华融贸易间接持有公司0.44%的股份
王忠刚	董事兼副总经理	-	24.52	0.80	通过华融贸易间接持有公司0.80%的股份
李长伟	董事兼副总经理	-	12.21	0.40	通过华融贸易间接持有公司0.40%的股份
李艳芬	董事兼副总经理	-	21.31	0.70	通过华融贸易间接持有公司0.70%的股份
孔令健	监事会主席	-	30.81	1.01	通过华融贸易间接持有公司1.01%的股份
韩泽峰	监事	-	-	-	-
李燕群	监事	-	-	-	-
孙利青	财务总监兼董事会秘书	-	21.31	0.70	通过华融贸易间接持有公司0.70%的股份

公司董事、监事、高级管理人员不存在近亲属持有公司股份的情况。

### （二）董事、监事、高级管理人员相互之间的亲属关系

公司董事、监事、高级管理人员中，相互之间不存在亲属关系。

### （三）董事、监事、高级管理人员的对外投资及兼职情况

截至公开转让说明书签署之日，公司董事、监事、高级管理人员对外投资及兼职情况如下：

姓名	公司职务	主要兼职或投资企业
何国培	董事长兼总经理	持有华红投资78%的股权并担任其董事长

		担任华融贸易董事长
		担任子公司华红饲料董事长兼总经理
		担任子公司华红畜牧执行董事
		担任子公司华红好滋润执行董事
古世鸿	董事	持有华红投资 22%的股权并担任华红投资董事兼总经理
		担任子公司华红畜牧总经理
王忠刚	董事兼副总经理	持有华融贸易 12.71%的股权
		担任子公司华红饲料技术经理
李艳芬	董事兼副总经理	持有华融贸易 11.05%的股权
		担任子公司华红饲料监事会主席
		担任子公司华红投资董事
李长伟	董事兼副总经理	持有华融贸易 6.33%的股份
孔令健	监事会主席	持有华融贸易 15.97%的股权并担任华红贸易董事
		担任子公司华红饲料董事兼采购经理
		担任子公司华红好滋润总经理
韩泽锋	监事	担任子公司华红饲料生产部部长
李燕群	监事	担任子公司华红饲料生产计划员
孙利青	财务总监兼董事会秘书	持有华融贸易 11.05%的股权并担任华融贸易董事
		担任子公司华红饲料董事兼财务经理
		担任广东四会农村商业银行股份有限公司独立董事

董事、监事、高级管理人员兼任的职务与现任公司职务不存在冲突，公司其他董事、监事、高级管理人员不存在在其他单位兼职的情况。

#### （四）公司董事、监事、高级管理人员最近两年存在的违法违规及受处罚情况

公司董事、监事、高级管理人员具备和遵守法律法规规定之任职资格和义务，公司董事、监事、高级管理人员最近两年不存在违法违规行为，亦未受到中国证监会行政处罚或者被采取证券市场禁入措施、受到全国股份转让系统公司公开谴责。

自报告期期初至申报后审查期间，公司、控股子公司以及公司的法定代表人、控股股东、实际控制人、董事、监事、高级管理人员不存在被列入失信被执行人名单、被执行联合惩戒的情形。

## （五）公司董事、监事、高级管理人员与公司签署的重要协议及或作出的重要承诺

公司与受雇于本公司的董事、监事、高级管理人员签订了《劳动合同书》、《保密协议》，不存在违约的情况，除此之外，未签订重要协议。

根据公司的董事、监事、高级管理人员的承诺，上述人员不存在违反竞业禁止的法律规定或与原单位约定的情形，不存在有关上述竞业禁止事项的纠纷或潜在纠纷，也不存在与原任职单位知识产权、商业秘密方面的侵权纠纷或潜在纠纷。

## 八、公司董事、监事、高级管理人员报告期内的变动情况

报告期期初至今，公司董事、监事、高级管理人员变化如下：

报告期初，公司董事会成员为何国培、古世鸿、孔令健、梁俏云、李艳芬，公司董事长为何国培。2016年3月25日，公司召开股东大会，免去孔令健、梁俏云董事职务，选举王忠刚、李长伟为公司董事；公司董事会成员为何国培、古世鸿、王忠刚、李艳芬、李长伟，公司董事长为何国培。

报告期初，公司监事会成员为李凤媚、梁荣森和李燕群，其中李凤媚、梁荣森为股东监事，李燕群为职工代表监事，监事会主席为李燕群。2016年3月25日公司召开股东大会，免去李凤媚、梁荣森监事职务，选举孔令健、韩泽锋为股东代表监事，监事会主席为孔令健。同日，公司召开职工代表大会选举李燕群为职工代表监事。公司监事会成员为孔令健、韩泽锋、李燕群，监事会主席为孔令健。

报告期期初，公司总经理为何国培，李艳芬、孙利青、李艳芬、王忠刚、何国培、李长伟、孔令健分管公司各个部门，公司未明确设置高管职务。为建立健全公司组织架构，公司根据实际情况对高级管理人员进行了选举任命，具体如下：公司总经理为何国培，董事会秘书为孙利青，副总经理为王忠刚、李艳芬、李长伟，财务总监为孙利青。

公司最近两年的核心管理团队和业务骨干人员基本保持稳定，未发生重大变化，公司新的管理团队是在之前的管理团队基础上进行充实和适当调整而组建的，一方面保持了公司经营管理上的稳定性和持续性，另一方面也完善了公司经营管理层的人员结构，这将有利于公司进一步提高经营管理水平和公司的持续经营和发展。

综上所述，公司董事、监事和高级管理人员变动基于公司正常经营调整，整

体而言公司经营团队稳定。

## 九、公司对外担保、重大投资、委托理财、关联方交易等重要事项决策和执行情况

### （一）制度安排

公司制定《对外担保管理制度》、《对外投资管理制度》和《关联交易管理制度》对对外担保和对外投资以及关联交易的决策进行规范和管理。

### （二）公司对外担保、重大投资、委托理财、关联方交易等重要事项执行情况

#### 1、对外担保

报告期内，公司共有五笔对外担保事项。

（1）2015年11月30日，李金健、农行肇庆分行签署了《农户贷款借款合同》（合同编号：44020120150183277），约定由李金健向农行肇庆分行贷款42万元用于生产经营周转，借款期限12个月。

（2）2015年10月14日，李文年与农行肇庆分行签署了《农户贷款借款合同》（合同编号：44020120150151660），约定由李文年向农行肇庆分行贷款100万元用于生产经营周转，借款期限12个月。

（3）2015年11月30日，陈国毅、农行肇庆分行签署了《农户贷款借款合同》（合同编号：44020120150183247），约定由陈国毅向农行肇庆分行贷款100万元用于生产经营周转，借款期限12个月。

（4）2015年10月14日，陈锦友与农行肇庆分行签署了《农户贷款借款合同》（合同编号：44020120150151628），约定由陈锦友向农行肇庆分行贷款50万元用于生产经营周转，借款期限12个月。

（5）2015年10月15日，李汉波与农行肇庆分行签署了《农户贷款借款合同》（合同编号：44020120150152500），约定由李汉波向农行肇庆分行贷款100万元用于生产经营周转，借款期限12个月。

公司、华红畜牧、何国培作为保证人与农行肇庆分行就上述五份借款合同分别签署了五份《保证合同》。《保证合同》约定由公司、华红畜牧、何国培就上述借款人与农行肇庆分行之间签订的《农户贷款借款合同》项下的债权债务承

担无限连带担保责任。保证期限为债务履行期限届满之日起二年。保证金额为各借款人的借款金额。

公司报告期内对外担保的被担保人为李金健、李文年、陈国毅、陈锦友、李汉波，上述被担保人均均为饲料公司客户，其贷款目的为支付饲料公司的货款；其与公司股东、实际控制人及公司的董事、监事、高级管理人员均不存在关联关系。

公司提供对外担保系为减少应收账款，加大公司资金的流动性。根据银行的融资安排，由公司为被担保人提供可循环方式借款的最高额担保，同时，为保证被担保人专款专用，货款实际由公司将其作为客户支付的货款先行收取，并在之后的业务中根据客户的实际购货情况进行扣减。

由于银行授信条件较高，被担保人难以达到其贷款要求，公司从优质客户或长期客户中选取部分客户，为其提供增信担保，使其满足银行贷款条件。同时，银行贷款直接发放到公司可以使公司尽快回收货款，从原来的赊销模式变为预收款模式，加快公司应收账款的流动性，有利于公司的长远发展。

上述担保未提供反担保措施，但是符合公司经营实际和业务要求，加快了公司应收账款的周转。

2015年10月8日，公司召开股东大会，通过了上述担保事项的决议。上述对外担保符合国家产业政策，内容合法，程序合规，不存在损害公司和中小股东利益的情形。

## 2、重大投资

报告期内，公司未发生过重大投资事宜。公司已经制订了《对外投资管理制度》，将在今后严格执行。

## 3、委托理财

报告期内，公司未发生过委托理财事宜。股份公司未制订委托理财的专项制度，公司将在发展的过程中逐步完善委托理财方面的制度。

## 4、关联交易

报告期内，公司有关关联交易事项详见本公开转让说明书“第四节公司财务会计信息”之“八、关联方、关联方关系及关联方往来、关联方交易”的内容。

## 第四节 公司财务

### 一、最近两年一期财务会计报告的审计意见

#### (一) 审计意见

公司 2016 年 1-4 月、2015 年度和 2014 年度财务会计报告经广东正中珠江会计师事务所（特殊普通合伙）审计，并出具了广会审字【2016】G16034420018 号标准无保留意见的《审计报告》。

#### (二) 更换会计师事务所情况

报告期内，公司不存在更换会计师事务所的情况。

### 二、最近两年一期经审计的主要财务报表

公司经审计后的 2016 年 1-4 月、2015 年度和 2014 年度财务报表列示如下：

#### 合并资产负债表

单位：元

项目	2016 年 4 月 30 日	2015 年 12 月 31 日	2014 年 12 月 31 日
<b>流动资产：</b>			
货币资金	5,638,277.32	1,689,667.38	2,510,109.68
结算备付金	-	-	-
拆出资金	-	-	-
以公允价值计量且其变动计入当期损益的金融资产	-	-	-
衍生金融资产	-	-	-
应收票据	-	-	-
应收账款	13,866,286.62	14,942,325.45	20,974,767.14
预付款项	434,135.05	343,468.82	178,600.51
应收保费	-	-	-
应收分保账款	-	-	-
应收分保合同准备金	-	-	-
应收利息	-	-	-



应收股利	-	-	-
其他应收款	888,095.79	1,192,308.51	448,975.98
买入返售金融资产	-	-	-
存货	21,467,801.67	21,131,522.88	24,347,091.47
划分为持有待售的资产	-	-	-
一年内到期的非流动资产	-	-	-
其他流动资产	271,224.36	55,487.80	55,487.80
<b>流动资产合计</b>	<b>42,565,820.81</b>	<b>39,354,780.84</b>	<b>48,515,032.58</b>
<b>非流动资产：</b>			
发放贷款及垫款	-	-	-
可供出售金融资产	-	-	-
持有至到期投资	-	-	-
长期应收款	-	-	-
长期股权投资	-	-	-
投资性房地产	-	-	-
固定资产	41,831,030.11	37,181,814.30	33,941,253.32
在建工程	502,460.40	5,307,311.13	2,404,676.11
工程物资	-	-	-
固定资产清理	-	-	-
生产性生物资产	5,220,608.65	4,652,149.74	4,896,501.86
油气资产	-	-	-
无形资产	1,273,379.99	1,287,623.55	1,330,354.22
开发支出	-	-	-
商誉	-	-	-
长期待摊费用	2,216,017.40	2,011,185.78	3,884,291.41
递延所得税资产	299,717.67	310,772.81	361,715.36
其他非流动资产	1,954,110.00	1,064,023.15	300,000.00
<b>非流动资产合计</b>	<b>53,297,324.22</b>	<b>51,814,880.46</b>	<b>47,118,792.28</b>
<b>资产总计</b>	<b>95,863,145.03</b>	<b>91,169,661.30</b>	<b>95,633,824.86</b>

## 合并资产负债表（续）

单位：元

项目	2016 年 4 月 30 日	2015 年 12 月 31 日	2014 年 12 月 31 日
<b>流动负债：</b>			

短期借款	11,610,000.00	11,700,000.00	26,500,000.00
向中央银行借款	-	-	-
吸收存款及同业存放	-	-	-
拆入资金	-	-	-
以公允价值计量且其变动计入当期损益的金融负债	-	-	-
衍生金融负债	-	-	-
应付票据	-	-	-
应付账款	14,532,372.66	15,474,919.47	17,000,763.16
预收款项	2,878,226.64	935,402.60	6,215,130.72
卖出回购金融资产款	-	-	-
应付手续费及佣金	-	-	-
应付职工薪酬	1,081,938.98	1,099,566.66	1,033,802.38
应交税费	32,213.77	63,556.71	44,634.68
应付利息	-	-	-
应付股利	-	-	-
其他应付款	1,415,279.93	2,014,404.15	4,171,515.38
应付分保账款	-	-	-
保险合同准备金	-	-	-
代理买卖证券款	-	-	-
代理承销证券款	-	-	-
划分为持有待售的负债	-	-	-
一年内到期的非流动负债	500,000.00	500,000.00	2,150,000.00
其他流动负债	196,000.00	196,000.00	-
<b>流动负债合计</b>	<b>32,246,031.98</b>	<b>31,983,849.59</b>	<b>57,115,846.32</b>
<b>非流动负债：</b>			
长期借款	11,850,000.00	12,000,000.00	3,300,000.00
应付债券	-	-	-
长期应付款	-	-	-
长期应付职工薪酬	-	-	-
专项应付款	-	-	-
预计负债	-	-	-
递延收益	1,769,343.82	1,863,299.99	1,857,871.03
递延所得税负债	11,558.04	14,968.52	22,768.49
其他非流动负债	-	-	-

非流动负债合计	13,630,901.86	13,878,268.51	5,180,639.52
负债合计	45,876,933.84	45,862,118.10	62,296,485.84
股东权益：			
股本	30,618,000.00	30,618,000.00	30,618,000.00
资本公积	1,100,904.33	1,100,904.33	-
减：库存股	-	-	-
其他综合收益	-	-	-
专项储备	-	-	-
盈余公积	-	-	-
一般风险准备	-	-	-
未分配利润	18,267,306.86	13,588,638.87	2,719,339.02
归属于母公司股东权益合计	49,986,211.19	45,307,543.20	33,337,339.02
少数股东权益	-	-	-
股东权益合计	49,986,211.19	45,307,543.20	33,337,339.02
负债和股东权益总计	95,863,145.03	91,169,661.30	95,633,824.86

## 合并利润表

单位：元

项目	2016 年 1-4 月	2015 年度	2014 年度
一、营业总收入	57,585,625.07	192,873,618.30	171,061,476.48
其中：营业收入	57,585,625.07	192,873,618.30	171,061,476.48
利息收入	-	-	-
已赚保费	-	-	-
手续费及佣金收入	-	-	-
二、营业总成本	53,572,034.75	183,797,679.41	171,572,468.35
其中：营业成本	44,909,963.13	160,904,531.89	151,757,056.04
利息支出	-	-	-
手续费及佣金支出	-	-	-
退保金	-	-	-
赔付支出净额	-	-	-
提取保险合同准备金净额	-	-	-
保单红利支出	-	-	-
分保费用	-	-	-

营业税金及附加	-	14,533.36	-
销售费用	3,540,250.08	10,542,091.39	8,299,893.07
管理费用	4,565,364.25	10,224,345.53	8,472,323.54
财务费用	569,990.12	2,324,497.95	2,123,337.32
资产减值损失	-13,532.83	-212,320.71	919,858.38
加：公允价值变动收益	-	-	-
投资收益	-	-	-
其中：对联营企业和合营企业的投资收益	-	-	-
汇兑收益	-	-	-
<b>三、营业利润</b>	<b>4,013,590.32</b>	<b>9,075,938.89</b>	<b>-510,991.87</b>
加：营业外收入	1,208,934.65	12,138,521.17	735,615.40
其中：非流动资产处置利得	762,976.22	1,165,342.39	213,155.27
减：营业外支出	536,212.32	9,925,357.99	28,643.58
其中：非流动资产处置损失	535,963.67	-	-
<b>四、利润总额</b>	<b>4,686,312.65</b>	<b>11,289,102.07</b>	<b>195,979.95</b>
减：所得税费用	7,644.66	419,802.22	-178,227.12
<b>五、净利润</b>	<b>4,678,667.99</b>	<b>10,869,299.85</b>	<b>374,207.07</b>
归属于母公司所有者的净利润	4,678,667.99	10,869,299.85	324,791.69
少数股东损益	-	-	49,415.38
<b>六、其他综合收益的税后净额</b>	-	-	-
归属母公司所有者的其他综合收益的税后净额	-	-	-
（一）以后不能重分类进损益的其他综合收益	-	-	-
（二）以后将重分类进损益的其他综合收益	-	-	-
归属于少数股东的其他综合收益的税后净额	-	-	-
<b>七、综合收益总额</b>	<b>4,678,667.99</b>	<b>10,869,299.85</b>	<b>374,207.07</b>
归属于母公司所有者的综合收益总额	4,678,667.99	10,869,299.85	324,791.69
归属于少数股东的综合收益总额	-	-	49,415.38
<b>八、每股收益</b>			
（一）基本每股收益	0.15	0.35	0.27
（二）稀释每股收益	0.15	0.35	0.27

## 合并现金流量表

单位：元

项目	2016 年 1-4 月	2015 年度	2014 年度
<b>一、经营活动产生的现金流量：</b>			
销售商品、提供劳务收到的现金	60,370,710.80	192,579,365.33	156,473,482.93
收到的税费返还	-	-	-
收到其他与经营活动有关的现金	372,047.55	1,338,473.87	983,846.45
<b>经营活动现金流入小计</b>	<b>60,742,758.35</b>	<b>193,917,839.20</b>	<b>157,457,329.38</b>
购买商品、接受劳务支付的现金	44,982,134.68	151,026,799.13	133,419,660.29
支付给职工以及为职工支付的现金	5,861,361.71	12,904,015.32	12,541,704.91
支付的各项税费	-	537,009.18	289,917.38
支付其他与经营活动有关的现金	3,369,669.09	10,942,901.77	6,540,493.60
<b>经营活动现金流出小计</b>	<b>54,213,165.48</b>	<b>175,410,725.40</b>	<b>152,791,776.18</b>
<b>经营活动产生的现金流量净额</b>	<b>6,529,592.87</b>	<b>18,507,113.80</b>	<b>4,665,553.20</b>
<b>二、投资活动产生的现金流量：</b>			
收回投资收到的现金	-	-	-
取得投资收益收到的现金	-	-	-
处置固定资产、无形资产和其他长期资产收回的现金净额	303,527.28	4,979,828.90	591,632.87
处置子公司及其他营业单位收到的现金净额	-	-	-
收到其他与投资活动有关的现金	-	-	-
<b>投资活动现金流入小计</b>	<b>303,527.28</b>	<b>4,979,828.90</b>	<b>591,632.87</b>
购建固定资产、无形资产和其他长期资产支付的现金	2,200,275.43	24,749,451.90	3,294,464.76
投资支付的现金	-	-	5,500,000.00
取得子公司及其他营业单位支付的现金净额	-	-	-
支付其他与投资活动有关的现金	-	-	-
<b>投资活动现金流出小计</b>	<b>2,200,275.43</b>	<b>24,749,451.90</b>	<b>8,794,464.76</b>

投资活动产生的现金流量净额	-1,896,748.15	-19,769,623.00	-8,202,831.89
三、筹资活动产生的现金流量：			
吸收投资收到的现金	-	-	624,880.00
其中：子公司吸收少数股东投资收到的现金	-	-	-
取得借款收到的现金	-	27,900,000.00	41,950,000.00
发行债券收到的现金	-	-	-
收到其他与筹资活动有关的现金	1,350,000.00	16,450,000.00	5,534,365.40
筹资活动现金流入小计	1,350,000.00	44,350,000.00	48,109,245.40
偿还债务支付的现金	240,000.00	35,650,000.00	36,950,000.00
分配股利、利润或偿付利息支付的现金	544,234.78	2,247,233.10	2,082,567.51
其中：子公司支付给少数股东的股利、利润	-	-	-
支付其他与筹资活动有关的现金	1,250,000.00	6,010,700.00	5,084,365.40
筹资活动现金流出小计	2,034,234.78	43,907,933.10	44,116,932.91
筹资活动产生的现金流量净额	-684,234.78	442,066.90	3,992,312.49
四、汇率变动对现金及现金等价物的影响	-	-	-
五、现金及现金等价物净增加额	3,948,609.94	-820,442.30	455,033.80
加：期初现金及现金等价物余额	1,689,667.38	2,510,109.68	2,055,075.88
六、期末现金及现金等价物余额	5,638,277.32	1,689,667.38	2,510,109.68

## 合并股东权益变动表

单位：元

项目	2016 年 1-4 月						
	归属于母公司股东权益					少数股东权益	股东权益合计
	股本	资本公积	其他综合收益	盈余公积	未分配利润		
一、上年年末余额	30,618,000.00	1,100,904.33	-	-	13,588,638.87	-	45,307,543.20
加:会计政策变更	-	-	-	-	-	-	-
前期差错更正	-	-	-	-	-	-	-
其他	-	-	-	-	-	-	-
二、本年年初余额	30,618,000.00	1,100,904.33	-	-	13,588,638.87	-	45,307,543.20
三、本年增减变动金额	-	-	-	-	4,678,667.99	-	4,678,667.99
（一）综合收益总额	-	-	-	-	4,678,667.99	-	4,678,667.99
（二）所有者投入和减少资本	-	-	-	-	-	-	-
1. 股东投入的普通股	-	-	-	-	-	-	-
2. 其他权益工具持有者投入资本	-	-	-	-	-	-	-
3. 股份支付计入所有者权益的金额	-	-	-	-	-	-	-
4.其他	-	-	-	-	-	-	-
（三）利润分配	-	-	-	-	-	-	-
1. 提取盈余公积	-	-	-	-	-	-	-
2. 提取一般风险准备	-	-	-	-	-	-	-
3. 对股东的分配	-	-	-	-	-	-	-
4.其他	-	-	-	-	-	-	-

（四）股东权益内部结转	-	-	-	-	-	-	-
1. 资本公积转增股本	-	-	-	-	-	-	-
2. 盈余公积转增股本	-	-	-	-	-	-	-
3. 盈余公积弥补亏损	-	-	-	-	-	-	-
4.其他	-	-	-	-	-	-	-
（五）专项储备	-	-	-	-	-	-	-
1. 本期提取	-	-	-	-	-	-	-
2. 本期使用	-	-	-	-	-	-	-
（六）其他	-	-	-	-	-	-	-
四、本年年末余额	30,618,000.00	1,100,904.33	-	-	18,267,306.86	-	49,986,211.19



## 合并股东权益变动表（续）

单位：元

项目	2015 年度						
	归属于母公司股东权益					少数股东权益	股东权益合计
	股本	资本公积	其他综合收益	盈余公积	未分配利润		
一、上年年末余额	30,618,000.00	-	-	-	2,719,339.02	-	33,337,339.02
加：会计政策变更	-	-	-	-	-	-	-
前期差错更正	-	-	-	-	-	-	-
其他	-	-	-	-	-	-	-
二、本年年初余额	30,618,000.00	-	-	-	2,719,339.02	-	33,337,339.02
三、本年增减变动金额	-	1,100,904.33	-	-	10,869,299.85	-	11,970,204.18
（一）综合收益总额	-	-	-	-	10,869,299.85	-	10,869,299.85
（二）所有者投入和减少资本	-	-	-	-	-	-	-
1．股东投入的普通股	-	-	-	-	-	-	-
2．其他权益工具持有者投入资本	-	-	-	-	-	-	-
3．股份支付计入所有者权益的金额	-	-	-	-	-	-	-
4.其他	-	-	-	-	-	-	-
（三）利润分配	-	-	-	-	-	-	-
1．提取盈余公积	-	-	-	-	-	-	-
2．提取一般风险准备	-	-	-	-	-	-	-
3．对股东的分配	-	-	-	-	-	-	-

4.其他	-	-	-	-	-	-	-
（四）股东权益内部结转	-	-	-	-	-	-	-
1. 资本公积转增股本	-	-	-	-	-	-	-
2. 盈余公积转增股本	-	-	-	-	-	-	-
3. 盈余公积弥补亏损	-	-	-	-	-	-	-
4.其他	-	-	-	-	-	-	-
（五）专项储备	-	-	-	-	-	-	-
1. 本期提取	-	-	-	-	-	-	-
2. 本期使用	-	-	-	-	-	-	-
（六）其他	-	1,100,904.33	-	-	-	-	1,100,904.33
四、本年年末余额	30,618,000.00	1,100,904.33	-	-	13,588,638.87	-	45,307,543.20

合并股东权益变动表（续）

项目	2014 年度						
	归属于母公司股东权益					少数股东权益	股东权益合计
	股本	资本公积	其他综合收益	盈余公积	未分配利润		
一、上年年末余额	30,190,000.00	396,195.99	-	-	5,325,997.76	1,926,058.20	37,838,251.95
加:会计政策变更	-	-	-	-	-	-	-
前期差错更正	-	-	-	-	-	-	-
其他	-	-	-	-	-	-	-
二、本年初余额	30,190,000.00	396,195.99	-	-	5,325,997.76	1,926,058.20	37,838,251.95
三、本年增减变动金额	428,000.00	-396,195.99	-	-	-2,606,658.74	-1,926,058.20	-4,500,912.93
（一）综合收益总额	-	-	-	-	324,791.69	49,415.38	374,207.07
（二）所有者投入和减少资本	428,000.00	196,880.00	-	-	-	-	624,880.00
1. 股东投入的普通股	428,000.00	196,880.00	-	-	-	-	624,880.00
2. 其他权益工具持有者投入资本	-	-	-	-	-	-	-
3. 股份支付计入所有者权益的金额	-	-	-	-	-	-	-
4.其他	-	-	-	-	-	-	-
（三）利润分配	-	-	-	-	-	-	-
1. 提取盈余公积	-	-	-	-	-	-	-
2. 提取一般风险准备	-	-	-	-	-	-	-
3. 对股东的分配	-	-	-	-	-	-	-
4.其他	-	-	-	-	-	-	-

（四）股东权益内部结转	-	-	-	-	-	-	-
1. 资本公积转增股本	-	-	-	-	-	-	-
2. 盈余公积转增股本	-	-	-	-	-	-	-
3. 盈余公积弥补亏损	-	-	-	-	-	-	-
4.其他	-	-	-	-	-	-	-
（五）专项储备	-	-	-	-	-	-	-
1. 本期提取	-	-	-	-	-	-	-
2. 本期使用	-	-	-	-	-	-	-
（六）其他	-	-593,075.99	-	-	-2,931,450.43	-1,975,473.58	-5,500,000.00
四、本年年末余额	30,618,000.00	-	-	-	2,719,339.02	-	33,337,339.02

## 母公司资产负债表

单位：元

项目	2016 年 4 月 30 日	2015 年 12 月 31 日	2014 年 12 月 31 日
<b>流动资产：</b>			
货币资金	133,826.51	17,566.74	25,965.83
以公允价值计量且其变动计入当期损益的金融资产	-	-	-
衍生金融资产	-	-	-
应收票据	-	-	-
应收账款	-	-	-
预付款项	-	-	-
应收利息	-	-	-
应收股利	-	-	-
其他应收款	3,383,085.60	3,683,085.60	4,452,509.30
存货	-	-	-
划分为持有待售的资产	-	-	-
一年内到期的非流动资产	-	-	-
其他流动资产	-	-	-
<b>流动资产合计：</b>	<b>3,516,912.11</b>	<b>3,700,652.34</b>	<b>4,478,475.13</b>
<b>非流动资产：</b>			
可供出售金融资产	-	-	-
持有至到期投资	-	-	-
长期应收款	-	-	-
长期股权投资	26,186,195.99	26,186,195.99	26,186,195.99
投资性房地产	-	-	-
固定资产	-	-	-
在建工程	-	-	-
工程物资	-	-	-
固定资产清理	-	-	-
生产性生物资产	-	-	-
油气资产	-	-	-
无形资产	-	-	-
开发支出	-	-	-
商誉	-	-	-

长期待摊费用	-	-	-
递延所得税资产	-	-	-
其他非流动资产	300,000.00	300,000.00	300,000.00
<b>非流动资产合计：</b>	<b>26,486,195.99</b>	<b>26,486,195.99</b>	<b>26,486,195.99</b>
<b>资产总计：</b>	<b>30,003,108.10</b>	<b>30,186,848.33</b>	<b>30,964,671.12</b>

## 母公司资产负债表（续）

单位：元

项目	2016 年 4 月 30 日	2015 年 12 月 31 日	2014 年 12 月 31 日
<b>流动负债：</b>			
短期借款	-	-	-
以公允价值计量且其变动计入当期损益的金融负债	-	-	-
衍生金融负债	-	-	-
应付票据	-	-	-
应付账款	-	-	-
预收款项	-	-	-
应付职工薪酬	60,713.31	-	-
应交税费	3,680.00	-	-
应付利息	-	-	-
应付股利	-	-	-
其他应付款	82,950.00	106,450.00	360,700.00
划分为持有待售的负债	-	-	-
一年内到期的非流动负债	-	-	-
其他流动负债	-	-	-
<b>流动负债合计：</b>	<b>147,343.31</b>	<b>106,450.00</b>	<b>360,700.00</b>
<b>非流动负债：</b>			
长期借款	-	-	-
应付债券	-	-	-
长期应付职工薪酬	-	-	-
长期应付款	-	-	-
专项应付款	-	-	-
预计负债	-	-	-
递延收益	-	-	-
递延所得税负债	-	-	-

其他非流动负债	-	-	-
<b>非流动负债合计：</b>	<b>-</b>	<b>-</b>	<b>-</b>
<b>负债合计：</b>	<b>147,343.31</b>	<b>106,450.00</b>	<b>360,700.00</b>
<b>股东权益：</b>			
股本	30,618,000.00	30,618,000.00	30,618,000.00
资本公积	593,075.99	593,075.99	593,075.99
减：库存股	-	-	-
其他综合收益	-	-	-
专项储备	-	-	-
盈余公积	-	-	-
一般风险准备	-	-	-
未分配利润	-1,355,311.20	-1,130,677.66	-607,104.87
<b>股东权益合计</b>	<b>29,855,764.79</b>	<b>30,080,398.33</b>	<b>30,603,971.12</b>
<b>负债和股东权益总计：</b>	<b>30,003,108.10</b>	<b>30,186,848.33</b>	<b>30,964,671.12</b>

### 母公司利润表

单位：元

项目	2016 年 1-4 月	2015 年度	2014 年度
<b>一、营业收入</b>	<b>-</b>	<b>401,062.14</b>	<b>-</b>
减：营业成本	-	227,450.00	-
营业税金及附加	-	14,533.36	-
销售费用	-	-	-
管理费用	522,421.97	682,333.37	259,572.58
财务费用	2,211.57	318.20	1,029.25
资产减值损失	-	-	-
加：公允价值变动收益	-	-	-
加：投资收益	-	-	-
其中：对联营企业和合营企业的投资收益	-	-	-
<b>二、营业利润</b>	<b>-524,633.54</b>	<b>-523,572.79</b>	<b>-260,601.83</b>
加：营业外收入	300,000.00	-	-
其中：非流动资产处置利得	-	-	-
减：营业外支出	-	-	-
其中：非流动资产处置损失	-	-	-

三、利润总额	-224,633.54	-523,572.79	-260,601.83
减：所得税费用	-	-	-
四、净利润	-224,633.54	-523,572.79	-260,601.83
五、其他综合收益的税后净额	-	-	-
六、综合收益总额	-224,633.54	-523,572.79	-260,601.83

## 母公司现金流量表

单位：元

项目	2016 年 1-4 月	2015 年度	2014 年度
一、经营活动产生的现金流量：			
销售商品、提供劳务收到的现金	-	155,800.00	-
收到的税费返还	-	-	-
收到的其他与经营活动有关的现金	600,023.43	254,604.80	1,729,168.75
经营活动现金流入小计	600,023.43	410,404.80	1,729,168.75
购买商品、接受劳务支付的现金	-	-	-
支付给职工以及为职工支付的现金	49,486.76	27,643.61	45,573.88
支付的各项税费	-	19,405.36	-
支付的其他与经营活动有关的现金	434,276.90	11,054.92	87,806.00
经营活动现金流出小计	483,763.66	58,103.89	133,379.88
经营活动产生的现金流量净额	116,259.77	352,300.91	1,595,788.87
二、投资活动产生的现金流量：			
收回投资所收到的现金	-	-	-
取得投资收益所收到的现金	-	-	-
处置固定资产、无形资产和其他长期资产所收回的现金净额	-	-	-
处置子公司及其他营业单位收到的现金净额	-	-	-
收到的其他与投资活动有关的现金	-	-	-
投资活动现金流入小计	-	-	-
购建固定资产、无形资产和其他长期资产所支付的现金			
投资所支付的现金	-	-	5,500,000.00
取得子公司及其他营业单位支付的现金净额	-	-	-
支付的其他与投资活动有关的现金	-	-	-
投资活动现金流出小计	-	-	5,500,000.00



投资活动产生的现金流量净额	-	-	<b>-5,500,000.00</b>
三、筹资活动产生的现金流量：			
吸收投资所收到的现金	-	-	624,880.00
取得借款所收到的现金	-	-	-
收到其他与筹资活动有关的现金	-	-	3,300,000.00
<b>筹资活动现金流入小计</b>	<b>-</b>	<b>-</b>	<b>3,924,880.00</b>
偿还债务所支付的现金	-	-	-
分配股利、利润或偿付利息所支付的现金	-	-	-
支付的其他与筹资活动有关的现金	-	360,700.00	-
<b>筹资活动现金流出小计</b>	<b>-</b>	<b>360,700.00</b>	<b>-</b>
<b>筹资活动产生的现金流量净额</b>	<b>-</b>	<b>-360,700.00</b>	<b>3,924,880.00</b>
四、汇率变动对现金及现金等价物的影响	-	-	-
<b>五、现金及现金等价物净增加额</b>	<b>116,259.77</b>	<b>-8,399.09</b>	<b>20,668.87</b>
<b>加：期初现金及现金等价物余额</b>	<b>17,566.74</b>	<b>25,965.83</b>	<b>5,296.96</b>
<b>六、期末现金及现金等价物余额</b>	<b>133,826.51</b>	<b>17,566.74</b>	<b>25,965.83</b>

## 母公司股东权益变动表

单位：元

项目	2016 年 1-4 月					
	股本	资本公积	其他综合收益	盈余公积	未分配利润	股东权益合计
一、上年年末余额	30,618,000.00	593,075.99	-	-	-1,130,677.66	30,080,398.33
加:会计政策变更	-	-	-	-	-	-
前期差错更正	-	-	-	-	-	-
其他	-	-	-	-	-	-
二、本年年初余额	30,618,000.00	593,075.99	-	-	-1,130,677.66	30,080,398.33
三、本年增减变动金额	-	-	-	-	-224,633.54	-224,633.54
（一）综合收益总额	-	-	-	-	-224,633.54	-224,633.54
（二）所有者投入和减少资本	-	-	-	-	-	-
1. 股东投入的普通股	-	-	-	-	-	-
2. 其他权益工具持有者投入资本	-	-	-	-	-	-
3. 股份支付计入所有者权益的金额	-	-	-	-	-	-
4. 其他	-	-	-	-	-	-
（三）利润分配	-	-	-	-	-	-
1. 提取盈余公积	-	-	-	-	-	-
2. 提取一般风险准备	-	-	-	-	-	-
3. 对股东的分配	-	-	-	-	-	-
4.其他	-	-	-	-	-	-
（四）股东权益内部结转	-	-	-	-	-	-

1. 资本公积转增股本	-	-	-	-	-	-
2. 盈余公积转增股本	-	-	-	-	-	-
3. 盈余公积弥补亏损	-	-	-	-	-	-
4.其他	-	-	-	-	-	-
（五）专项储备	-	-	-	-	-	-
1. 本期提取	-	-	-	-	-	-
2. 本期使用	-	-	-	-	-	-
（六）其他	-	-	-	-	-	-
四、本年年末余额	30,618,000.00	593,075.99	-	-	-1,355,311.20	29,855,764.79

## 母公司股东权益变动表（续）

单位：元

项目	2015 年度					
	股本	资本公积	其他综合收益	盈余公积	未分配利润	股东权益合计
一、上年年末余额	30,618,000.00	593,075.99	-	-	-607,104.87	30,603,971.12
加：会计政策变更	-	-	-	-	-	-
前期差错更正	-	-	-	-	-	-
其他	-	-	-	-	-	-
二、本年年初余额	30,618,000.00	593,075.99	-	-	-607,104.87	30,603,971.12
三、本年增减变动金额	-	-	-	-	-523,572.79	-523,572.79
（一）综合收益总额	-	-	-	-	-523,572.79	-523,572.79
（二）所有者投入和减少资本	-	-	-	-	-	-

1. 股东投入的普通股	-	-	-	-	-	-
2. 其他权益工具持有者投入资本	-	-	-	-	-	-
3. 股份支付计入所有者权益的金额	-	-	-	-	-	-
4. 其他	-	-	-	-	-	-
（三）利润分配	-	-	-	-	-	-
1. 提取盈余公积	-	-	-	-	-	-
2. 提取一般风险准备	-	-	-	-	-	-
3. 对股东的分配	-	-	-	-	-	-
4.其他	-	-	-	-	-	-
（四）股东权益内部结转	-	-	-	-	-	-
1. 资本公积转增股本	-	-	-	-	-	-
2. 盈余公积转增股本	-	-	-	-	-	-
3. 盈余公积弥补亏损	-	-	-	-	-	-
4.其他	-	-	-	-	-	-
（五）专项储备	-	-	-	-	-	-
1. 本期提取	-	-	-	-	-	-
2. 本期使用	-	-	-	-	-	-
（六）其他	-	-	-	-	-	-
<b>四、本年年末余额</b>	<b>30,618,000.00</b>	<b>593,075.99</b>	-	-	<b>-1,130,677.66</b>	<b>30,080,398.33</b>

母公司股东权益变动表（续）

单位：元

项目	2014 年度					
	股本	资本公积	其他综合收益	盈余公积	未分配利润	股东权益合计
一、上年年末余额	30,190,000.00	396,195.99	-	-	-346,503.04	30,239,692.95
加:会计政策变更	-	-	-	-	-	-
前期差错更正	-	-	-	-	-	-
其他	-	-	-	-	-	-
二、本年年初余额	30,190,000.00	396,195.99	-	-	-346,503.04	30,239,692.95
三、本年增减变动金额	428,000.00	196,880.00	-	-	-260,601.83	364,278.17
（一）综合收益总额	-	-	-	-	-260,601.83	-260,601.83
（二）所有者投入和减少资本	428,000.00	196,880.00	-	-	-	624,880.00
1. 股东投入的普通股	428,000.00	196,880.00	-	-	-	624,880.00
2. 其他权益工具持有者投入资本	-	-	-	-	-	-
3. 股份支付计入所有者权益的金额	-	-	-	-	-	-
4. 其他	-	-	-	-	-	-
（三）利润分配	-	-	-	-	-	-
1. 提取盈余公积	-	-	-	-	-	-
2. 提取一般风险准备	-	-	-	-	-	-
3. 对股东的分配	-	-	-	-	-	-
4.其他	-	-	-	-	-	-
（四）股东权益内部结转	-	-	-	-	-	-
1. 资本公积转增股本	-	-	-	-	-	-
2. 盈余公积转增股本	-	-	-	-	-	-

3. 盈余公积弥补亏损	-	-	-	-	-	-
4.其他	-	-	-	-	-	-
（五）专项储备	-	-	-	-	-	-
1. 本期提取	-	-	-	-	-	-
2. 本期使用	-	-	-	-	-	-
（六）其他	-	-	-	-	-	-
四、本年年末余额	30,618,000.00	593,075.99	-	-	-607,104.87	30,603,971.12

### 三、主要会计政策和会计估计

#### （一）遵循企业会计准则的声明

本公司编制的财务报表符合《企业会计准则》的要求，真实、完整地反映了本公司的财务状况、经营成果和现金流量等有关信息。

#### （二）会计期间

本公司会计期间采用公历制，自公历1月1日起至12月31日止为一个会计年度。

#### （三）营业周期

本公司以12个月作为一个营业周期，并以其作为资产和负债的流动性划分标准。

#### （四）记账本位币

本公司以人民币为记账本位币。

#### （五）同一控制下和非同一控制下企业合并的会计处理方法

##### 1、同一控制下的企业合并

公司在企业合并中取得的资产和负债，按照合并日被合并方在最终控制方合并财务报表中的账面价值计量。在合并中取得的净资产账面价值与支付的合并对价账面价值（或发行股份面值总额）的差额，调整资本公积，资本公积不足冲减的，调整留存收益。

公司为进行企业合并而发生的各项直接相关费用，包括为进行企业合并而支付的审计费用、评估费用、法律服务费等，于发生时计入当期损益。

企业合并中发行权益性证券发生的手续费、佣金等，抵减权益性证券溢价收入，溢价收入不足冲减的，冲减留存收益。

被合并各方采用的会计政策与本公司不一致的，本公司在合并日按照本公司

会计政策进行调整，在此基础上按照企业会计准则规定确认。

## 2、非同一控制下的企业合并

对于非同一控制下的企业合并，合并成本为购买日购买方为取得对被购买方的控制权而付出的资产、发生或承担的负债以及发行的权益性证券的公允价值，为进行企业合并而支付的审计费用、评估费用、法律服务费等中介费用以及其他管理费用于发生时计入当期损益。购买方作为合并对价发行的权益性证券或债务性证券的交易费用，计入权益性证券或债务性证券的初始确认金额。

通过多次交换交易分步实现的企业合并，在公司合并财务报表中，对于购买日之前持有的被购买方的股权，按照该股权在购买日的公允价值进行重新计量，公允价值与其账面价值的差额计入购买日所属当期投资收益，同时将与购买日之前持有的被购买方的股权相关的其他综合收益转为当期投资收益，合并成本为购买日之前持有的被购买方的股权在购买日的公允价值与购买日增持的被购买方股权在购买日的公允价值之和。

购买方发生的合并成本及在合并中取得的可辨认净资产按购买日的公允价值计量。合并成本大于合并中取得的被购买方于购买日可辨认净资产公允价值份额的差额，确认为商誉。合并成本小于合并中取得的被购买方可辨认净资产公允价值份额的，首先对取得的被购买方各项可辨认资产、负债及或有负债的公允价值以及合并成本的计量进行复核，复核后合并成本仍小于合并中取得的被购买方可辨认净资产公允价值份额的，其差额计入当期损益。

## （六）合并财务报表的编制方法

本公司合并财务报表的合并范围以控制为基础确定，所有子公司均纳入合并财务报表。

所有纳入合并财务报表合并范围的子公司所采用的会计政策、会计期间与本公司一致，如子公司采用的会计政策、会计期间与本公司不一致的，在编制合并财务报表时，按本公司的会计政策、会计期间进行必要的调整。对于非同一控制下企业合并取得的子公司，以购买日可辨认净资产公允价值为基础对其财务报表进行调整。

本公司与子公司之间所有重大往来余额、交易及未实现利润在合并财务报表



编制时予以抵销。

在报告期内，若因企业合并增加子公司的，不调整合并资产负债表的期初数；将子公司合并当期合并日至报告年末的收入、费用、利润纳入合并利润表；将子公司合并当期合并日至报告年末的现金流量纳入合并现金流量表。

在报告期内，本公司处置子公司，则该子公司期初至处置日的收入、费用、利润纳入合并利润表；该子公司期初至处置日的现金流量纳入合并现金流量表。

当因处置部分股权投资或其他原因丧失了对原有子公司的控制权时，对于剩余股权，按照其在丧失控制权日的公允价值进行重新计量。处置股权取得的对价与剩余股权公允价值之和，减去按原持股比例计算应享有原有子公司自购买日开始持续计算的净资产的份额之间的差额，计入丧失控制权当期的投资收益。与原有子公司股权投资相关的其他综合收益，在丧失控制权时一并转为当期投资收益。其后，对该部分剩余股权按照《企业会计准则第2号——长期股权投资》或《企业会计准则第22号——金融工具确认和计量》等相关规定进行后续计量。

## （七）现金及现金等价物的确定标准

本公司的现金是指本公司的库存现金以及可以随时用于支付的存款；现金等价物是指本公司所持有的期限短（一般为从购买日起，三个月内到期）、流动性强、易于转换为已知金额现金、价值变动风险很小的投资。

## （八）金融工具

### 1、金融工具的分类

本公司按照管理层取得持有金融资产和承担金融负债的目的，将其划分为：以公允价值计量且其变动计入当期损益的金融资产或金融负债，包括交易性金融资产或金融负债（和直接指定为以公允价值计量且其变动计入当期损益的金融资产或金融负债）；贷款和应收账款；可供出售金融资产；其他金融负债等。

### 2、金融工具的确认依据和计量方法

#### （1）以公允价值计量且其变动计入当期损益的金融资产

包括交易性金融资产和指定为以公允价值计量且其变动计入当期损益的金

融资产。本公司以公允价值计量且其变动计入当期损益的金融资产均为交易性金融资产。

交易性金融资产是指满足下列条件之一的金融资产：

A.取得该金融资产的目的，主要是为了近期内出售或回购；

B.属于进行集中管理的可辨认金融工具组合的一部分，且有客观证据表明本公司近期采用短期获利方式对该组合进行管理；

C.属于衍生工具，但是，被指定且为有效套期工具的衍生工具、属于财务担保合同的衍生工具、与在活跃市场中没有报价且其公允价值不能可靠计量的权益工具投资挂钩并须通过交付该权益工具结算的衍生工具除外。

交易性金融资产采用公允价值进行后续计量，公允价值变动形成的利得或损失以及与该金融资产相关的股利和利息收入计入当期损益。

## （2）贷款和应收款项

贷款和应收款项是指在活跃市场中没有报价、回收金额固定或可确定的非衍生金融资产。本公司划分为贷款和应收款项的金融资产包括应收票据、应收账款、应收利息、应收股利及其他应收款等。

贷款和应收款项采用实际利率法，按摊余成本进行后续计量，在终止确认、发生减值或摊销时产生的利得或损失，计入当期损益。

## （3）可供出售金融资产

可供出售金融资产，是指初始确认时即被指定为可供出售的非衍生金融资产，以及未被划分为其他类的金融资产。

其中：在活跃市场中没有报价且其公允价值不能可靠计量的权益工具投资以及与该权益工具挂钩并须通过交付该权益工具结算的衍生金融资产，按成本进行后续计量；其他存在活跃市场报价或虽没有活跃市场报价但公允价值能够可靠计量的，按公允价值计量，公允价值变动计入其他综合收益。可供出售债务工具投资在持有期间按实际利率法计算的利息，以及被投资单位宣告发放的与可供出售权益工具投资相关的现金股利，作为投资收益计入当期损益。

## （4）其他金融负债

按其公允价值和相关交易费用之和作为初始确认金额,采用摊余成本进行后续计量。

### 3、金融资产和金融负债公允价值的确定

存在活跃市场的,本公司已持有的金融资产或拟承担的金融负债,采用活跃市场中的现行出价,本公司拟购入的金融资产或已承担的金融负债采用活跃市场中的现行要价,没有现行出价或要价,采用最近交易的市场报价或经调整的最近交易的市场报价,除非存在明确的证据表明该市场报价不是公允价值。

不存在活跃市场的,本公司采用估值技术确定公允价值,估值技术包括参考熟悉情况并自愿交易的各方最近进行的市场交易中使用的价格、参照实质上相同的其他金融工具的当前公允价值、现金流量折现法和期权定价模型等。

### 4、金融资产转移的确认与计量

本公司将金融资产让与或交付给该金融资产发行方以外的另一方为金融资产转移,转移金融资产可以是金融资产的全部,也可以是一部分。包括两种形式:

(1) 将收取金融资产现金流量的权利转移给另一方;

(2) 将金融资产转移给另一方,但保留收取金融资产现金流量的权利,并承担将收取的现金流量支付给最终收款方的义务,同时还应满足:

--从该金融资产收到对等的现金流量时,才有义务将其支付给最终收款方;

--根据合同约定,不能出售该金融资产或作为担保物,但可以将其作为对最终收款方支付现金流量的保证;

--有义务将收取的现金流量及时支付给最终收款方。

本公司已将全部或部分金融资产所有权上几乎所有的风险和报酬转移给转入方时,终止确认该全部或部分金融资产,收到的对价与所转移金融资产账面价值的差额确认为损益,同时将原在所有者权益中确认的金融资产累计利得或损失转入损益;保留了所有权上几乎所有的风险和报酬时,继续确认该全部或部分金融资产,收到的对价确认为金融负债。

对于本公司既没有转移也没有保留金融资产所有权上几乎所有的风险和报酬,但未放弃对该金融资产控制的,按照其继续涉入所转移金融资产的程度确认有关金融资产,并相应确认有关负债。

## 5、金融资产和金融负债终止确认

满足下列条件之一的本公司金融资产将被终止确认：

（1）收取该金融资产现金流量的合同权利终止；

（2）该金融资产已转移，且符合《企业会计准则第 23 号——金融资产转移》规定的金融资产终止确认条件；

（3）本公司金融负债的现时义务全部或部分已经解除的，才能终止确认该金融负债或其一部分。

## 6、金融资产减值

本公司在资产负债表日对除交易性金融资产以外的金融资产账面价值进行检查，有客观证据表明金融资产发生减值的，计提减值准备。对单项重大的金融资产需单独进行减值测试，如有客观证据证明其已发生了减值，确认减值损失，计入当期损益。对于单项金额不重大的和单独测试未发生减值的金融资产，本公司根据客户的信用程度及历年发生坏账的实际情况，按信用组合进行减值测试，以确认减值损失。

### （1）贷款和应收款项减值

以摊余成本计量的金融资产发生减值时，减值损失按账面价值与按原实际利率折现的预计未来现金流量的现值之间的差额计算，计入当期损益。对以摊余成本计量的金融资产确认减值损失后，如有客观证据表明该金融资产价值已恢复，且客观上与确认该损失后发生的事项有关，原确认的减值损失予以转回，计入当期损益。但是转回后的账面价值不超过假定不计提减值准备情况下该金融资产在转回日的摊余成本。

### （2）可供出售金融资产的减值

如果可供出售金融资产的公允价值发生较大幅度下降，或在综合考虑各种相关因素后，预期这种下降趋势属于非暂时性的，就认定其已发生减值，将原直接计入所有者权益的公允价值下降形成的累计损失一并转出，确认减值损失。

## （九）应收款项

应收款项包括应收账款、其他应收款等。本公司坏账损失核算采用备抵法，按如下方法对应收账款和其他应收款计提坏账准备：

### 1、单项金额重大并单项计提坏账准备的应收款项：

单项金额重大的判断依据或金额标准	应收账款余额 100 万元以上（含 100 万元），其他应收款余额 100 万元以上（含 100 万元）。
单项金额重大并单项计提坏账准备的计提方法	按预计未来现金流量现值低于其账面价值的差额计提坏账准备，计入当期损益。

### 2、按组合计提坏账准备应收款项：

经单独测试后未单项计提坏账准备的应收款项（包括单项金额重大和不重大的应收款项），按以下信用风险组合计提坏账准备。

组 合 类 型	确定组合的依据	按组合计提坏账准备的计提方法
应收合并范围内单位款项组合	款项性质	不计提
账龄组合	除上述两个组合外的应收款项	按账龄分析法计提

注：对账龄组合，采用账龄分析法计提坏账准备的比例如下：

账 龄	应收账款计提标准	其他应收款计提标准
1年以内	5%	5%
1—2年	10%	10%
2—3年	20%	20%
3—4年	30%	30%
4—5年	50%	50%
5年以上	100%	100%

### 3、单项金额虽不重大但单项计提坏账准备的应收款项：

单项计提坏账准备的理由	单项金额不重大且按照组合计提坏账准备不能反映其风险特征的应收款项。
-------------	-----------------------------------

坏账准备的计提方法	按预计未来现金流量现值低于其账面价值的差额计提坏账准备，计入当期损益。
-----------	-------------------------------------

#### 4、坏账的确认标准：

- a、债务人破产或死亡，以其破产财产或者遗产清偿后仍无法收回；
- b、债务人逾期未履行其清偿义务，且具有明显特征表明无法收回。

对确实无法收回的应收款项，按本公司规定程序审批后，作为坏账损失，冲销提取的坏账准备。

### （十）存货

#### 1、存货的分类

存货分为原材料、产成品、消耗性生物资产、低值易耗品等大类。

#### 2、存货的计价方法

取得时按实际成本计价，领用和发出时按加权平均法计价。

#### 3、低值易耗品的摊销方法

低值易耗品的摊销方法采用一次摊销法摊销。

#### 4、存货的盘存制度

存货盘存制度采用永续盘存制。

#### 5、存货可变现净值的确定依据及存货跌价准备的计提方法

确定可变现净值的依据：产成品和用于出售的材料等直接用于出售的，以该存货的估计售价减去估计的销售费用和相关税费后的金额，确定其可变现净值；需要经过加工的材料存货，以所生产的产成品的估计售价减去至完工时估计将要发生的成本、估计的销售费用和相关税费后的金额，确定其可变现净值；同一项存货中一部分有合同价格约定、其他部分不存在合同价格的，则分别确定其可变现净值。

存货跌价准备的计提方法：期末在对存货进行全面盘点的基础上，对存货遭受毁损，全部或部分陈旧过时或销售价格低于成本等原因，预计其成本不可收回

的部分，按单个存货项目（对种类繁多、单价较低的按类别）的可变现净值低于其成本的差额计提存货跌价准备。但对为生产而持有的材料等，如果用其生产的产成品的可变现净值高于成本，则该材料仍然按成本计量，如果材料价格的下降表明产成品的可变现净值低于成本，则该材料按可变现净值计量。

## （十一）生物资产

### 1、生物资产的分类

本公司的生物资产均为消耗性生物资产和生产性生物资产。已选留用于繁育仔猪的公猪和母猪列入生产性生物资产核算，其它用于出售的生物资产列入消耗性生物资产。

### 2、消耗性生物资产

消耗性生物资产是指为出售而持有的生物资产，包括存栏待售的牲畜等。消耗性生物资产按照成本进行初始计量。外购成本包括购买价款和相关税费、运输费、保险费等。自行繁育成本包括达种猪折旧、到可出售状态前发生的饲料成本、人工费和应分摊的间接费用等必要支出。消耗性资产出售时按照加权平均法按照账面价值结转成本。

消耗性生物资产按饲养天龄分为 0~50 天猪苗与 50 天后商品猪。

0~50 天猪苗成本=种猪折旧+生产种猪用料和用药+制造费用+ 0~50 天猪苗用料用药。以未出栏成本约当量法来分配出栏猪苗成本（即 0~50 天营业成本和转入 50 天后商品猪成本）和在栏 0~50 天猪苗存栏之间的成本。

50 天后商品猪包括外购和自行繁殖猪苗转入。成本组成=0~50 天猪苗转入成本（或外购猪苗成本）（统称猪苗成本）+50 天后商品猪用料和用药。按猪只的重量分配出栏商品猪成本（即 50 天后商品猪营业成本）和在栏 50 天后商品猪存栏之间的成本。

消耗性生物资产在出售时，采用加权平均法按账面价值结转成本。

### 3、生产性生物资产

生产性生物资产是指为繁育仔猪而饲养的种猪。外购生产性生物资产的成本，包括购买价款、相关税费、运输费、保险费以及可直接归属于购买该资产的

其他支出。自行繁殖的生产性生物资产（种猪）的成本，包括达到预定生产经营目的（成龄）前发生的饲料费、人工费和应分摊的间接费用等必要支出。达到预定生产经营目的，是指生产性生物资产进入正常生产期，可以多年连续稳定繁育生猪。

生产性生物资产折旧采用直线法计算，按各类生物资产估计的使用年限扣除残值后，确定折旧率如下：

类 别	使用年限	残值率（%）	年折旧率
种 猪	4	15	21.25%

本公司至少于年度终了对生产性生物资产的使用寿命、预计净残值和折旧方法进行复核，如发生改变则作为会计估计变更处理。

生产性生物资产出售、盘亏、死亡或毁损的处置收入扣除其账面价值和相关税费后的差额计入当期损益。

#### 4、生物资产减值的处理

消耗性生物资产减值的处理：消耗性生物资产的可变现净值低于其账面价值的，按照可变现净值低于账面价值的差额，计提生物资产跌价准备，并计入当期损益。消耗性生物资产减值的影响因素已经消失的，减记金额应当予以恢复，并在原已计提的跌价准备金额内转回，转回的金额计入当期损益。

生产性生物资产减值的处理：生产性生物资产计提资产减值方法见附注三、（十七）长期资产减值。

## （十二）长期股权投资

长期股权投资包括：对子公司的长期股权投资；对合营企业和联营企业的长期股权投资。

### 1、确定对被投资单位具有重大影响的依据

控制是指有权决定被投资单位的财务和经营政策，并能据以从其经营活动中获取利益。在确定能否对被投资单位实施控制时，被投资单位当期可转换公司债券、当期可执行认股权证等潜在表决权因素也同时予以考虑。



共同控制是指按照合同约定对某项经济活动所享有的控制，仅在与该项经济活动相关的重要财务和经营决策需要分享控制权的投资方一致同意时存在。

重大影响是指对被投资单位的财务和经营政策有参与决策的权力，但并不能够控制或者与其他方一起共同控制这些政策的制定。

## 2、初始投资成本的确定

### （1）同一控制下企业合并形成的长期股权投资

同一控制下的企业合并形成的，合并方以支付现金、转让非现金资产、承担债务或发行权益性证券作为合并对价的，在合并日按照取得被合并方所有者权益在最终控制方合并财务报表中的账面价值的份额作为其初始投资成本。长期股权投资初始投资成本与支付的现金、转让的非现金资产以及所承担债务账面价值之间的差额调整资本公积；资本公积不足冲减的，调整留存收益。

公司通过多次交易分步实现同一控制下企业合并形成的长期股权投资，在个别财务报表和合并财务报表中，将按持股比例享有在合并日被合并方所有者权益账面价值的份额作为初始投资成本。合并日之前所持被合并方的股权投资账面价值加上合并日新增投资成本，与长期股权投资初始投资成本之间的差额调整资本公积；资本公积不足冲减的，调整留存收益。

### （2）非同一控制下企业合并形成的长期股权投资

非同一控制下的企业合并形成的，在购买日按照支付的合并对价的公允价值作为其初始投资成本。公司通过多次交易分步实现非同一控制下企业合并形成的长期股权投资，区分个别财务报表和合并财务报表进行相关会计处理：1）在个别财务报表中，以购买日之前所持被购买方的股权投资的账面价值与购买日新增投资成本之和，作为该项投资的初始投资成本；购买日之前持有的被购买方的股权涉及其他综合收益的，在处置该项投资时将与其相关的其他综合收益转入当期投资收益。2）在合并财务报表中，对于购买日之前持有的被购买方的股权，按照该股权在购买日的公允价值进行重新计量，公允价值与其账面价值的差额计入当期投资收益；购买日之前持有的被购买方的股权涉及其他综合收益的，与其相关的其他综合收益转为购买日所属当期投资收益。

### （3）其他方式取得的长期股权投资

除企业合并形成以外的其他方式取得的长期股权投资：以支付现金取得的长期股权投资，按照实际支付的购买价款作为投资成本。投资成本包括与取得长期股权投资直接相关的费用、税金及其他必要支出；发行权益性证券取得的长期股权投资，按照发行权益性证券的公允价值作为投资成本；通过非货币性资产交换（该项交换具有商业实质）取得的长期股权投资，其投资成本以该项投资的公允价值和应支付的相关税费作为换入资产的成本；通过债务重组取得的长期股权投资，债权人将享有股份的公允价值确认为对债务人的投资。

### 3、后续计量及损益确认方法

采用成本法核算的长期股权投资，被投资单位宣告分派的现金股利或利润，确认为投资收益计入当期损益。

采用权益法核算的长期股权投资，本公司按应享有或应分担的被投资单位的净损益份额确认当期投资损益。确认被投资单位发生的净亏损，以长期股权投资的账面价值以及其他实质上构成对被投资单位净投资的长期权益减记至零为限，但本公司负有承担额外损失义务且符合或有事项准则所规定的预计负债确认条件的，继续确认投资损失并作为预计负债核算。被投资单位除净损益以外股东权益的其他变动，在本公司持股比例不变的情况下，按照持股比例计算应享有或承担的部分直接计入资本公积。被投资单位分派的利润或现金股利于宣告分派时按照本公司应分得的部分，相应减少长期股权投资的账面价值。本公司与被投资单位之间未实现的内部交易损益按照持股比例计算归属于本公司的部分，予以抵销，在此基础上确认投资损益。本公司与被投资单位发生的内部交易损失，其中属于资产减值损失的部分，相应的未实现损失不予抵销。

### 4、减值测试方法及减值准备计提方法

对子公司、联营企业及合营企业的投资，在资产负债表日有客观证据表明其发生减值的，按照账面价值高于可收回金额的差额计提相应的减值准备，减值损失一经确认，以后期间不予转回价值得以恢复的部分。

## （十三）固定资产

### 1、固定资产的标准和确认条件

固定资产是指使用寿命超过一个会计年度的为生产商品、提供劳务、出租或经营管理而持有的有形资产。固定资产的确认条件：（1）该固定资产包含的经济利益很可能流入企业；（2）该固定资产的成本能够可靠计量。

### 2、固定资产的初始计量

（1）外购及自行建造的固定资产按实际成本计价，购建成本由该项资产达到预定可使用状态前所发生的必要支出构成。以一笔款项购入多项没有单独标价的固定资产，按照各项固定资产公允价值比例对总成本进行分配，分别确定各项固定资产的成本；

（2）投资者投入固定资产的成本，按照投资合同或协议约定的价值确定，但合同或协议约定价值不公允的除外；

（3）通过非货币性资产交换（该项交换具有商业实质）取得的固定资产，其成本以该项固定资产的公允价值和应支付的相关税费作为入账成本；

（4）以债务重组取得的固定资产，对接受的固定资产按其公允价值入账。

### 3、固定资产的分类及其折旧方法、折旧率

固定资产分类：房屋及建筑物、生产设备、运输设备和办公设备。

固定资产折旧采用直线法平均计算，并按各类固定资产的原值和估计的经济使用年限扣除残值（残值率 5%）确定其折旧率，具体如下：

类 别	使用年限	年折旧率
房屋及建筑物	10-20	4.75%-9.50%
生产设备	5-15	6.33%-19.00%
运输设备	5-10	9.50%-19.00%
办公设备	5-10	9.50%-19.00%

### 4、固定资产的减值测试方法、减值准备的计提方法

资产负债表日对固定资产逐项进行检查，如果由于市价持续下跌，或技术陈旧、损坏、长期闲置等原因存在减值迹象，应当估计其可收回金额。可收回金额按资产的公允价值减去处置费用后的净额与资产未来现金流量的现值之间的高者确定。估计可收回金额，以单项资产为基础，若难以对单项资产的可收回金额进行估计的，应以该项资产所属的资产组为基础确定资产组的可收回金额。减值准备一旦计提，不得转回。

## 5、融资租入固定资产的认定依据、计价方法

融资租赁是指实质上转移了与资产所有权有关的全部风险和报酬的租赁。

满足以下一项或数项标准的租赁，应当认定为融资租赁：（1）在租赁期届满时，租赁资产的所有权转移给承租人；（2）承租人有购买租赁资产的选择权，所订立的购买价款预计将远低于行使选择权时租赁资产的公允价值，因而在租赁开始日就可以合理确定承租人将会行使这种选择权。（3）即使资产的所有权不转移，但租赁期占租赁资产使用寿命的大部分，通常是租赁期大于、等于资产使用年限的 75%，但若标的物系在租赁开始日已使用期限达到可使用期限 75% 以上的旧资产则不适用此标准；（4）承租人在租赁开始日的最低租赁付款额现值，几乎相当于租赁开始日租赁资产公允价值；出租人在租赁开始日的最低租赁收款额现值，几乎相当于租赁开始日租赁资产公允价值。通常是租赁最低付款额的现值大于、等于资产公允价值的 90%；（5）租赁资产性质特殊，如果不作较大改造，只有承租人才能使用。

融资租入固定资产的计价方法：按照实质重于法律形式的要求，企业应将融资租入资产作为一项固定资产计价入账，同时确认相应的负债，并计提固定资产的折旧。在租赁期开始日，承租人应当将租赁开始日租赁资产公允价值与最低租赁付款额现值两者中较低者作为租入资产的入账价值；承租人在租赁谈判和签订租赁合同过程中发生的，可归属于租赁项目的手续费、律师费、差旅费、印花税等初始直接费用也计入资产的价值。

## （十四）在建工程

1、在建工程以实际成本计价，并于达到可使用状态时转作固定资产。购建或者生产符合资本化条件的资产而借入的专门借款或占用了一般借款发生的借

款利息以及专门借款发生的辅助费用，在所购建或者生产的符合资本化条件的资产达到预定可使用或者可销售状态之前根据其发生额予以资本化。

2、本公司在年末对在建工程进行全面检查，如果有证据表明，在建工程年末可收回金额低于账面价值，则计提减值准备。在建工程减值损失一经确认，在以后会计期间不转回。存在以下一项或若干项情况时，计提在建工程减值准备：

（1）长期停建并且预计在未来3年内不会重新再开工的在建工程；

（2）所建项目无论在性能上，还是在技术上已经落后，并且给企业带来的经济利益具有很大的不确定性；

（3）其他足以证明在建工程已经发生减值的情形。

## （十五）借款费用

本公司发生的借款费用，可直接归属于符合资本化条件的资产的购建或者生产的，予以资本化，计入相关资产成本；其他借款费用，在发生时根据其发生额确认为费用，计入当期损益。

### 1、借款费用资本化的确认原则

公司发生的借款费用，可直接归属于符合资本化条件的资产的购建或者生产的，予以资本化，计入相关资产成本；其他借款费用，在发生时根据其发生额确认为费用，计入当期损益。

符合资本化条件的资产，是指需要经过相当长时间的购建或者生产活动才能达到预定可使用或者可销售状态的固定资产、投资性房地产和存货等资产。

借款费用同时满足下列条件时开始资本化：

（1）资产支出已经发生，资产支出包括为购建或者生产符合资本化条件的资产而以支付现金、转移非现金资产或者承担带息债务形式发生的支出；

（2）借款费用已经发生；

（3）为使资产达到预定可使用或者可销售状态所必要的购建或者生产活动已经开始。

### 2、借款费用资本化期间

资本化期间，指从借款费用开始资本化时点到停止资本化时点的期间，借款

费用暂停资本化的期间不包括在内。

当购建或者生产符合资本化条件的资产达到预定可使用或者可销售状态时，借款费用停止资本化。当购建或者生产符合资本化条件的资产中部分项目分别完工且可单独使用时，该部分资产借款费用停止资本化。购建或者生产的资产的各部分分别完工，但必须等到整体完工后才可使用或可对外销售的，在该资产整体完工时停止借款费用资本化。

### 3、借款费用暂停资本化期间

符合资本化条件的资产在购建或生产过程中发生的非正常中断、且中断时间连续超过 3 个月的，则借款费用暂停资本化；该项中断如是所购建或生产的符合资本化条件的资产达到预定可使用状态或者可销售状态必要的程序，则借款费用继续资本化。在中断期间发生的借款费用确认为当期损益，直至资产的购建或者生产活动重新开始后借款费用继续资本化。

### 4、借款费用资本化金额的计算方法

专门借款的利息费用（扣除尚未动用的借款资金存入银行取得的利息收入或者进行暂时性投资取得的投资收益）及其辅助费用在所购建或者生产的符合资本化条件的资产达到预定可使用或者可销售状态前，予以资本化。

根据累计资产支出超过专门借款部分的资产支出加权平均数乘以所占用一般借款的资本化率，计算确定一般借款应予资本化的利息金额。资本化率根据一般借款加权平均利率计算确定。

借款存在折价或者溢价的，按照实际利率法确定每一会计期间应摊销的折价或者溢价金额，调整每期利息金额。购建或者生产符合资本化条件的资产而借入的专门借款或占用了一般借款发生的借款利息以及专门借款发生的辅助费用，在所购建或者生产的符合资本化条件的资产达到预定可使用或者可销售状态之前，根据其资本化率计算的发生额予以资本化。除此以外的其它借款费用在发生时计入当期损益。

## （十六）无形资产

无形资产同时满足下列条件的，予以确认：与该无形资产有关的经济利益很

可能流入企业；该无形资产的成本能够可靠地计量。

## 1、无形资产的计价

无形资产按取得时实际成本计价，其中外购无形资产的成本，按使该项资产达到预定用途所发生的实际支出计价；自行开发的无形资产，企业内部研究开发项目研究阶段的支出，于发生时计入当期损益；开发阶段的支出，同时满足下列条件的，确认为无形资产：（1）完成该无形资产以使其能够使用或出售在技术上具有可行性；（2）具有完成该无形资产并使用或出售的意图；（3）无形资产产生经济利益的方式，包括能够证明运用该无形资产生产的产品存在市场或无形资产自身存在市场，无形资产将在内部使用的，应当证明其有用性；（4）有足够的技术、财务资源和其他资源支持，以完成该无形资产的开发，并有能力使用或出售该无形资产；（5）归属于该无形资产开发阶段的支出能够可靠地计量。

## 2、无形资产的摊销

使用寿命有限的无形资产，其应摊销金额在使用寿命内按直线法摊销，来源于合同性权利或其他法定权利的无形资产，其使用寿命不应超过合同性权利或其他法定权利的期限；合同性权利或其他法定权利在到期时因续约等延续、且有证据表明企业续约不需要付出大额成本的，续约期应当计入使用寿命。合同或法律没有规定使用寿命的，企业应当综合各方面因素判断，以确定无形资产能为企业带来经济利益的期限。按照上述方法仍无法合理确定无形资产为企业带来经济利益期限的，该项无形资产应作为使用寿命不确定的无形资产，不作摊销，并于每会计年度内对使用寿命不确定的无形资产的使用寿命进行复核，如有证据表明无形资产的使用寿命是有限的，应当估计其使用寿命，并按使用寿命有限的无形资产核算方法进行处理。

无形资产的应摊销金额为其成本扣除预计残值后的金额。已计提减值准备的无形资产，还需扣除已计提的无形资产减值准备累计金额。使用寿命有限的无形资产，其残值视为零，但以下情况除外：（1）有第三方承诺在无形资产使用寿命结束时购买该无形资产；（2）可以根据活跃市场得到预计残值信息，并且该市场在无形资产使用寿命结束时很可能存在。

## 3、划分研究开发项目研究阶段支出和开发阶段的支出的具体标准

公司将内部研究开发项目区分为研究阶段和开发阶段：研究阶段是指为获取并理解新的科学或技术知识而进行的独创性的有计划调查阶段。开发阶段是指已完成研究阶段，在进行商业性生产或使用前，将研究成果或其他知识应用于某项计划或设计，以生产出新的或具有实质性改进的材料、装置、产品等阶段。

公司根据上述划分研究阶段、开发阶段的标准，归集相应阶段的支出。研究阶段发生的支出应当于发生时计入当期损益；开发阶段的支出，在同时满足下列条件时，确认为无形资产：

（1）完成该无形资产以使其能够使用或出售在技术上具有可行性。

（2）具有完成该无形资产并使用或出售的意图。

（3）无形资产产生未来经济利益的方式，包括能够证明运用该无形资产生产的产品存在市场或无形资产自身存在市场；无形资产将在内部使用时，证明其有用性。

（4）有足够的技术、财务资源和其他资源支持，以完成该无形资产的开发，并有能力使用或出售该无形资产。

（5）归属于该无形资产开发阶段的支出能够可靠计量。

#### 4、无形资产的减值准备

资产负债表日，公司检查各项无形资产预计给企业带来未来经济利益的能力，对预计可收回金额低于其账面价值的，按单项预计可收回金额并将其与账面价值的差额计提减值准备。无形资产减值损失一经确认，在以后会计期间不转回。

### （十七）长期资产减值

本公司在资产负债表日对长期股权投资、采用成本模式计量的投资性房地产、固定资产、在建工程、无形资产、商誉等的账面价值进行检查，有迹象表明上述资产发生减值的，先估计其可收回金额。可收回金额根据资产的公允价值减去处置费用后的净额与资产预计未来现金流量的现值两者之间较高者确定。资产可收回金额低于其账面价值的，将资产的账面价值减记至可收回金额，减记的金额确认为损失，计入当期损益。资产减值损失一经确认，在以后会计期间不得转回。有迹象表明一项资产发生减值的，本公司一般以单项资产为基础估计其可收回金额。难以对单项资产的可收回金额进行估计的，以该资产所属的资产组为基



础确定资产组的可收回金额。在认定资产组时，以资产组产生的主要现金流入是否独立于其他资产或者资产组的现金流入为依据。同时，考虑公司管理生产经营活动的方式和对资产的持续使用或者处置的决策方式等。

本公司进行资产减值测试时，对于因企业合并形成的商誉的账面价值，自购买日起分摊至相关的资产组；难以分摊至相关的资产组的，将其分摊至相关的资产组组合。资产组或者资产组组合的可收回金额低于其账面价值的，账面价值包括商誉的分摊额的，减值损失金额先抵减分摊至资产组或者资产组组合中商誉的账面价值，再根据资产组或者资产组组合中除商誉之外的其他各项资产的账面价值所占比重，按比例抵减其他各项资产的账面价值。

存在下列迹象的，表明资产可能发生了减值：

- 1、资产的市价当期大幅下跌，其跌幅明显高于因时间的推移或者正常使用而预计的下跌。
- 2、企业经营所处的经济、技术或法律等环境以及资产所处的市场在当期或将在近期发生重大变化，从而对企业产生不利影响。
- 3、市场利率或者其他市场投资回报率在当期已经提高，从而影响企业用来计算资产预计未来现金流量现值的折现率，导致资产可收回金额大幅降低。
- 4、有证据表明资产已经陈旧过时或其实体已经损坏。
- 5、资产已经或者将被闲置、终止使用或者计划提前处置。
- 6、企业内部报告的证据表明资产的经济绩效已经低于或者将低于预期，如资产所创造的净现金流量或者实现的营业利润(或者损失)远远低于预计金额等。
- 7、其他表明资产可能已经发生减值的迹象。

## （十八）长期待摊费用

长期待摊费用是指已经支出，但受益期限在一年以上（不含一年）的各项费用，长期待摊费用按发生时的实际成本计价，并在受益期限内平均摊销。如果长期待摊费用项目不能使以后会计期间受益的，则将尚未摊销的该项目的摊余价值全部转入当期损益。

## （十九）职工薪酬

职工薪酬，是指公司为获得职工提供的服务或解除劳动关系而给予的各种形式的报酬或补偿。职工薪酬包括短期薪酬、离职后福利、辞退福利和其他长期职工福利。

### 1、短期薪酬的会计处理方法

短期薪酬主要包括工资、奖金、津贴和补贴、职工福利费、医疗保险费、生育保险费、工伤保险费、住房公积金、工会经费和职工教育经费、非货币性福利等。本公司将在职工为本公司提供服务的会计期间，本公司给予职工各种形式的报酬以及其他相关支出，包括支付的职工工资、奖金、津贴、补贴和职工福利费，以及为职工缴纳医疗保险费、养老保险费、失业保险费、工伤保险费和生育保险费等社会保险费和住房公积金、职工教育经费和工会经费、非货币性福利等确认为负债，并计入当期损益或相关资产成本。其中非货币性福利按公允价值计量。

### 2、离职后福利的会计处理方法

离职后福利，是指为获得职工提供的服务而在职工退休或与企业解除劳动关系后，提供的各种形式的报酬和福利，短期薪酬和辞退福利除外。本公司将离职后福利计划分类为设定提存计划和设定受益计划。

设定提存计划：本公司向独立的基金缴存固定费用后，本公司不再承担进一步支付义务的离职后福利计划。包含基本养老保险、失业保险等，在职工为其提供服务的会计期间，将根据设定提存计划计算的应缴存金额确认为负债，并计入当期损益或相关资产成本。

设定受益计划：除设定提存计划以外的离职后福利计划。

### 3、辞退福利的会计处理方法

辞退福利，是指公司在职工劳动合同到期之前解除与职工的劳动关系，或者为鼓励职工自愿接受裁减而给予职工的补偿。公司向职工提供辞退福利的，在下列两者孰早日确认辞退福利产生的职工薪酬负债，并计入当期损益：

（1）企业不能单方面撤回因解除劳动关系计划或裁减建议所提供的辞退福利时。

(2) 企业确认与涉及支付辞退福利的重组相关的成本或费用时。

#### 4、其他长期职工福利的会计处理方法

其他长期职工福利，是指除短期薪酬、离职后福利、辞退福利之外所有的职工薪酬，包括长期带薪缺勤、长期残疾福利、长期利润分享计划等。本公司向职工提供的其他长期职工福利，本公司将在职工为本公司提供服务的会计期间，给予职工的长期利润分享确认为负债，并计入当期损益或相关资产成本。对于年度报告期结束后十二个月内尚未支付的，确认为长期应付职工薪酬。

### (二十) 股份支付

#### 1、股份支付的种类

包括以权益结算的股份支付和以现金结算的股份支付。

#### 2、权益工具公允价值的确定方法

(1) 存在活跃市场的，按照活跃市场中的报价确定。

(2) 不存在活跃市场的，采用估值技术确定，包括参考熟悉情况并自愿交易的各方最近进行的市场交易中使用的价格、参照实质上相同的其他金融工具的当前公允价值、现金流量折现法和期权定价模型等。

#### 3、确认可行权权益工具最佳估计的依据

在等待期内每个资产负债表日，本公司根据最新取得的可行权职工人数变动等后续信息做出最佳估计，修正预计可行权的权益工具数量。在可行权日，最终预计可行权权益工具的数量与实际可行权工具的数量一致。

#### 4、实施、修改、终止股份支付计划的相关会计处理

##### (1) 以权益结算的股份支付

授予后立即可行权的换取职工服务的以权益结算的股份支付，在授予日按照权益工具的公允价值计入相关成本或费用，相应调整资本公积。完成等待期内的服务或达到规定业绩条件才可行权的换取职工服务的以权益结算的股份支付，在等待期内的每个资产负债表日，以对可行权权益工具数量的最佳估计为基础，按

权益工具授予日的公允价值，将当期取得的服务计入相关成本或费用，相应调整资本公积。换取其他方服务的权益结算的股份支付，如果其他方服务的公允价值能够可靠计量的，按照其他方服务在取得日的公允价值计量；如果其他方服务的公允价值不能可靠计量，但权益工具的公允价值能够可靠计量的，按照权益工具在服务取得日的公允价值计量，计入相关成本或费用，相应增加所有者权益。

## （2）以现金结算的股份支付

授予后立即可行权的换取职工服务的以现金结算的股份支付，在授予日按公司承担负债的公允价值计入相关成本或费用，相应增加负债。完成等待期内的服务或达到规定业绩条件才可行权的换取职工服务的以现金结算的股份支付，在等待期内的每个资产负债表日，以对可行权情况的最佳估计为基础，按公司承担负债的公允价值，将当期取得的服务计入相关成本或费用和相应的负债。

## （3）修改、终止股份支付计划

如果修改增加了所授予的权益工具的公允价值，公司按照权益工具公允价值的增加相应地确认取得服务的增加；如果修改增加了所授予的权益工具的数量，公司将增加的权益工具的公允价值相应地确认为取得服务的增加；如果公司按照有利于职工的方式修改可行权条件，公司在处理可行权条件时，考虑修改后的可行权条件。

如果修改减少了授予的权益工具的公允价值，公司继续以权益工具在授予日的公允价值为基础，确认取得服务的金额，而不考虑权益工具公允价值的减少；如果修改减少了授予的权益工具的数量，公司将减少部分作为已授予的权益工具的取消来进行处理；如果以不利于职工的方式修改了可行权条件，在处理可行权条件时，不考虑修改后的可行权条件。

如果公司在等待期内取消了所授予的权益工具或结算了所授予的权益工具（因未满足可行权条件而被取消的除外），则将取消或结算作为加速可行权处理，立即确认原本在剩余等待期内确认的金额。

# （二十一）收入

## 1、销售商品

销售商品收入满足下列条件时予以确认：商品所有权上的主要风险和报酬转移给购货方；公司不再对该商品实施继续管理权和实际控制权；收入的金额能够可靠地计量；相关的经济利益很可能流入公司；相关的已发生或将发生的成本能够可靠地计量。

具体如下：（1）上门提货销售模式下收入的确认：以提货方确认提货完成时点确认收入；（2）送货上门销售模式下收入的确认：以货物发出并经客户确认验收后确认收入。

## 2、提供劳务

在提供劳务交易的结果能够可靠估计的情况下，本公司于资产负债表日按完工百分比法确认相关的劳务收入。如提供劳务交易结果不能够可靠估计的，应当分别处理：

（1）已经发生的劳务成本预计能够得到补偿的，按照已经发生的劳务成本金额确认提供劳务收入，并按相同金额结转劳务成本；

（2）已经发生的劳务成本预计不能够得到补偿的，应当将已经发生的劳务成本计入当期损益，不确认提供劳务收入。

提供劳务交易的结果能够可靠估计是指：

- a、收入金额能够可靠计量；
- b、相关经济利益很可能流入公司；
- c、交易的完工进度能够可靠地确定；
- d、交易已发生和将发生的成本能够可靠计量。

## 3、让渡资产使用权

本公司在与让渡资产使用权相关的经济利益能够流入和收入的金额能够可靠的计量时确认让渡资产使用权收入。

利息收入按使用货币资金的使用时间和适用利率计算确定。使用费收入金额，按照有关合同或协议约定的收费时间和方法计算确定。

## （二十二）政府补助

### 1、政府补助的类型

政府补助，是本公司从政府无偿取得的货币性资产与非货币性资产，但不包括政府作为所有者投入的资本。分为与资产相关的政府补助和与收益相关的政府补助。

## **2、与资产相关的政府补助判断依据及会计处理方法**

公司取得的、用于购建或以其他方式形成长期资产的政府补助划分为与资产相关的政府补助。与资产相关的政府补助，确认为递延收益，并在相关资产使用寿命内平均分配，计入当期损益。但是，按照名义金额计量的政府补助，直接计入当期损益。

## **3、与收益相关的政府补助判断依据及会计处理方法**

除与资产相关的政府补助之外的政府补助划分为与收益相关的政府补助。与收益相关的政府补助，用于补偿以后期间的相关费用或损失的，确认为递延收益，在确认相关费用的期间，计入当期损益；用于补偿已发生的相关费用或损失的，直接计入当期损益。

如果政府补助文件未明确确定补助对象，本公司将该政府补助划分为与资产相关或与收益相关的判断依据为：是否用于购建或以其他方式形成长期资产。

已确认的政府补助需要返还的，如果存在相关递延收益时，冲减相关递延收益账面余额，超出部分计入当期损益；不存在相关递延收益时，直接计入当期损益。

## **（二十三）递延所得税资产和递延所得税负债**

### **1、所得税的会计处理方法**

所得税的会计处理采用资产负债表债务法核算。资产负债表日，公司按照可抵扣暂时性差异与适用所得税税率计算的结果，确认递延所得税资产及相应的递延所得税收益；按照应纳税暂时性差异与适用所得税税率计算的结果，确认递延所得税负债及相应的递延所得税费用。

### **2、确认递延所得税资产的依据**

确认由可抵扣暂时性差异产生的递延所得税资产时，以未来很可能取得用来

抵扣可抵扣暂时性差异的应纳税所得额为限，但是，同时具有下列特征的交易中因资产或负债的初始确认所产生的递延所得税资产不予确认：

- (1) 该项交易不是企业合并；
- (2) 交易发生时既不影响会计利润也不影响应纳税所得额(或可抵扣亏损)。

### 3、确认递延所得税负债的依据

除下列交易中产生的递延所得税负债以外，公司确认所有应纳税暂时性差异产生的递延所得税负债：

- (1) 商誉的初始确认；
- (2) 同时具有下列特征的交易中产生的资产或负债的初始确认：
  - a、该项交易不是企业合并；
  - b、交易发生时既不影响会计利润也不影响应纳税所得额(或可抵扣亏损)。

公司对与子公司、联营企业及合营企业投资相关的应纳税暂时性差异，确认相应的递延所得税负债。但是，同时满足下列条件的除外：

- a、投资企业能够控制暂时性差异转回的时间；
- b、该暂时性差异在可预见的未来很可能不会转回。

## (二十四) 租赁

如果租赁条款在实质上将与租赁资产所有权有关的全部风险和报酬转移给承租人，该租赁为融资租赁，其他租赁则为经营租赁。

### 1、经营租赁的会计处理

(1) 公司租入资产所支付的租赁费，在不扣除免租期的整个租赁期内，按直线法进行分摊，计入当期费用。公司支付的与租赁交易相关的初始直接费用，计入当期费用。资产出租方承担了应由公司承担的与租赁相关的费用时，公司将该部分费用从租金总额中扣除，按扣除后的租金费用在租赁期内分摊，计入当期费用。

(2) 公司出租资产所收取的租赁费，在不扣除免租期的整个租赁期内，按直线法进行分摊，确认为租赁收入。公司支付的与租赁交易相关的初始直接费用，计入当期费用；如金额较大的，则予以资本化，在整个租赁期间内按照与租赁收

入确认相同的基础分期计入当期收益。公司承担了应由承租方承担的与租赁相关的费用时，公司将该部分费用从租金收入总额中扣除，按扣除后的租金费用在租赁期内分配。

## 2、融资租赁的会计处理

(1) 融资租入资产：公司在承租开始日，将租赁资产公允价值与最低租赁付款额现值两者中较低者作为租入资产的入账价值，将最低租赁付款额作为长期应付款的入账价值，其差额作为未确认的融资费用。公司采用实际利率法对未确认的融资费用，在资产租赁期间内摊销，计入财务费用。

(2) 融资租出资产：公司在租赁开始日，将应收融资租赁款，未担保余值之和与其现值的差额确认为未实现融资收益，在将来受到租赁的各期间内确认为租赁收入，公司发生的与出租交易相关的初始直接费用，计入应收融资租赁款的初始计量中，并减少租赁期内确认的收益金额。

## (二十五) 重要会计政策、会计估计的变更

### 1、会计政策变更

本报告期公司未发生重要的会计政策变更。

### 2、会计估计的变更

本报告期公司未发生主要的会计估计变更。

## 四、最近两年一期的主要会计数据和财务指标

项目	2016年4月30日	2015年12月31日	2014年12月31日
资产总计（万元）	9,586.31	9,116.97	9,563.38
股东权益合计（万元）	4,998.62	4,530.75	3,333.73
归属于申请挂牌公司的股东权益合计（万元）	4,998.62	4,530.75	3,333.73
每股净资产（元）	1.63	1.48	1.09
归属于申请挂牌公司股东的每股净资产	1.63	1.48	1.09



(元)			
资产负债率(%, 母公司)	0.49	0.35	1.16
流动比率(倍)	1.32	1.23	0.85
速动比率(倍)	0.63	0.56	0.42
<b>项目</b>	<b>2016年1-4月</b>	<b>2015年度</b>	<b>2014年度</b>
营业收入(万元)	5,758.56	19,287.36	17,106.15
净利润(万元)	467.87	1,086.93	37.42
归属于申请挂牌公司股东的净利润(万元)	467.87	1,086.93	37.42
扣除非经常性损益后的净利润(万元)	410.69	898.81	-15.60
归属于申请挂牌公司股东的扣除非经常性损益后的净利润(万元)	410.69	898.81	-15.60
毛利率(%)	22.01	16.58	11.29
净资产收益率(%)	9.82	28.03	0.98
扣除非经常性损益后净资产收益率(%)	8.57	22.56	-1.05
基本每股收益(元/股)	0.15	0.35	0.01
稀释每股收益(元/股)	0.15	0.35	0.01
应收帐款周转率(次)	3.78	10.18	7.74
存货周转率(次)	2.11	7.08	6.23
经营活动产生的现金流量净额(万元)	652.96	1,850.71	466.56
每股经营活动产生的现金流量净额(元/股)	0.21	0.60	0.15

上述财务指标的计算公式如下:

**盈利能力指标:**

(一) 毛利率=[(主营业务收入-主营业务成本)÷主营业务收入]×100%

(二) 加权平均净资产收益率= $P0/(E0+NP\div2+Ei\times Mi\div M0-Ej\times Mj\div M0\pm Ek\times Mk\div M0)$

其中: P0 分别对应于归属于公司普通股股东的净利润、扣除非经常性损益后归属于公司普通股股东的净利润; NP 为归属于公司普通股股东的净利润; E0 为归属于公司普通股股东的期初净资产; Ei 为报告期发行新股或债转股等新增的、归属于公司普通股股东的净资产; Ej 为报告期回购或现金分红等减少的、归属于公司普通股股东的净资产; M0 为报告

期月份数； $M_i$  为新增净资产次月起至报告期期末的累计月数； $M_j$  为减少净资产次月起至报告期期末的累计月数； $E_k$  为因其他交易或事项引起的、归属于公司普通股股东的净资产增减变动； $M_k$  为发生其他净资产增减变动次月起至报告期期末的累计月数。报告期发生同一控制下企业合并的，计算加权平均净资产收益率时，被合并方的净资产从报告期期初起进行加权；计算扣除非经常性损益后的加权平均净资产收益率时，被合并方的净资产从合并日的次月起进行加权。计算比较期间的加权平均净资产收益率时，被合并方的净利润、净资产均从比较期间期初起进行加权；计算比较期间扣除非经常性损益后的加权平均净资产收益率时，被合并方的净资产不予加权计算（权重为零）。

（三）基本每股收益= $P_0 \div S$

$$S=S_0+S_1+Si \times Mi \div M_0-Sj \times Mj \div M_0-Sk$$

其中： $P_0$  为归属于公司普通股股东的净利润或扣除非经常性损益后归属于普通股股东的净利润； $S$  为发行在外的普通股加权平均数； $S_0$  为期初股份总数； $S_1$  为报告期因公积金转增股本或股票股利分配等增加股份数； $Si$  为报告期因发行新股或债转股等增加股份数； $Sj$  为报告期因回购等减少股份数； $Sk$  为报告期缩股数； $M_0$  报告期月份数； $M_i$  为增加股份次月起至报告期期末的累计月数； $M_j$  为减少股份次月起至报告期期末的累计月数。

**偿债能力指标：**

- 1、资产负债率=负债总额÷资产总额
- 2、流动比率=流动资产÷流动负债
- 3、速动比率=（流动资产-存货-预付账款-其它流动资产）÷流动负债

**营运能力指标：**

- 1、应收账款周转率（次）=营业收入÷应收账款平均余额
- 2、存货周转率（次）=营业成本÷存货平均余额

**其他指标：**

- 1、每股净资产=当期净资产÷期末总股本
- 2、每股经营活动产生的现金流量净额（元/股）= $C_0 \div S$ 。

其中： $C_0$  为当期经营活动产生的现金流量净额； $S$  为发行在外的普通股加权平均数； $S_0$  为期初股份总数； $S_1$  为报告期因公积金转增股本或股票股利分配等增加股份数； $Si$  为报告期因发行新股或债转股等增加股份数； $Sj$  为报告期因回购等减少股份数； $Sk$  为报告期缩股数； $M_0$  报告期月份数； $M_i$  为增加股份次月起至报告期期末的累计月数； $M_j$  为减少股份

次月起至报告期期末的累计月数。

## （一）偿债能力分析

2016年4月30日、2015年12月31日和2014年12月31日，公司资产负债率（母公司）分别为0.49%、0.35%和1.16%，母公司资产负债率较低主要系母公司不从事实质性经营活动，因此报告期内各期期末资产负债率非常低且保持稳定。

2016年4月30日、2015年12月31日和2014年12月31日，公司流动比率分别为1.32、1.23、0.85，速动比率分别为0.63、0.56和0.42，公司流动性资产与流动性负债基本匹配，其中报告期内各期速动比率明显低于同期流动比率，主要原因系各期存货金额及总资产比较高，如2016年4月、2015年和2014年期末各期存货金额分别为2,146.78万元、2,113.15万元和2,434.71万元，各期占总资产余额比分别为22.39%、23.18%和25.46%；而各期期末存货构成中主要以消耗性生物资产为主（处于各个喂养阶段的生猪），因近两年来生猪销售价格稳步上涨，市场需求较为旺盛，该部分流动资产变现性良好，短期偿债能力不存在重大风险。2016年4月末的流动比率和速动比率较2015年期末有所上升，其原因系每年第一季度为业务淡季，收回货款金额大于新增应收账款金额，相应2016年4月期末货币资金余额较2015年期末大幅增加，从而导致2016年4月末的流动比率和速动比率较上年期末均有所上升。2015年流动比率和速动比率均高于2014年，主要系为满足新养殖基地建设和业务经营规模扩大的资金需求，2014年末公司短期融资规模较大所致，随着公司2015年业绩增长，经营周转资金较为充足，公司资产结构及流动性有所改善。

综合而言，报告期内公司长、短期偿债能力指标均有所改善，整体财务风险控制能力增强。

## （二）营运能力

2016年1-4月、2015年度和2014年度公司的应收账款周转率分别为3.78、10.18和7.74。公司2015年度应收账款周转率较2014年有所上升，主要系2014年因为生猪养殖行业价格仍处于2011开始调整以来低谷，其上游行业饲料市场

竞争激烈，为了保持与重要客户的良好合作关系，拓宽业务规模，2014 年公司适当放宽信用政策、延长还款期限，因此 2014 年应收账款期末余额金额较多，故当期应收账款周转率较低。2016 年 1-4 月的应收账款周转率经简单年化后与 2015 年度基本持平。报告期内，公司应收账款周转情况良好。

2016 年 1-4 月、2015 年度和 2014 年度公司的存货周转率为 2.11、7.08 和 6.23。报告期内，各期存货周转率基本保持稳定，存货周转情况良好。2015 年存货周转率比 2014 年有所增长，主要系公司饲料业务以销定产，饲料产品时效性较强，且 2015 年饲料原材料价格走低，公司适时减少原材料储备。

### （三）盈利能力

#### 1、毛利率分析

2016 年 1-4 月、2015 年度和 2014 年度公司综合毛利率分别为 22.01%、16.58% 和 11.29%，报告期内毛利率呈现上升趋势，主要原因如下：其一，公司在报告期内主要原材料如玉米、豆粕价格呈下降趋势，降低了饲料产品成本，如 Wind 资讯信息显示，2014 年 1 月-2016 年 6 月期间，玉米现货（广东地区到港）价格最高点出现在 2014 年 7-8 月份，大概为 2700-2800 元/吨左右，之后呈现逐步下降态势，截至 2016 年 6 月份，整体下降幅度约为 25%左右；除此之外公司在报告期内持续进行了研发投入，优化饲料配方，确保产品质量的同时减少原材料损耗，使得报告期内饲料销售毛利率明显提高；其二，自 2015 年 3 月份开始，生猪销售市场回暖，生猪销售价格触底反弹，使得生猪销售毛利率有所提高；其三，报告期内，公司加强与养殖企业的直接联系，直销收入占主营业务收入比重上升，减少了经销商的中间成本。

关于报告期内毛利率构成及变动的详细分析见本节“五、报告期内利润形成情况”之“（四）毛利率及变动分析”的披露内容。

#### 2、净资产收益率分析

2016 年 1-4 月、2015 年度和 2014 年度净资产收益率分别为 9.82%、28.03% 和 1.10%，扣除非经常性损益后的净资产收益率分别为 8.57%、22.56% 和 -0.88%。其中 2015 年前述两项财务指标较 2014 年大幅增加，主要原因系 2015 年第二季

度以来生猪销售价格持续上升，相应带动了下游饲料价格的上升，从而使得 2015 年公司的整体净利润较 2014 年大幅增加，因此导致 2015 年净资产收益率大幅提升。2016 年 1-4 月继续延续 2015 年良好态势，因此当期净资产收益率维持较高水平。

综上所述，报告期内公司毛利率随着公司业务规模扩大而有所增长，净资产收益率随着公司业绩提升而大幅度提高，均符合公司实际情况。

#### （四）现金获取能力

单位：元

项目	2016 年 1-4 月	2015 年	2014 年
经营活动产生的现金流量净额	6,529,592.87	18,507,113.80	4,665,553.20
投资活动产生的现金流量净额	-1,896,748.15	-19,769,623.00	-8,202,831.89
筹资活动产生的现金流量净额	-684,234.78	442,066.90	3,992,312.49
现金及现金等价物净增加额	3,948,609.94	-820,442.30	455,033.80

公司 2016 年 1-4 月、2015 年度和 2014 年度的现金及现金等价物净增加额分别为 394.86 万元、-82.04 万元和 45.50 万元，期末现金及现金等价物余额分别为 633.64 万元、133.99 万元和 60.32 万元。各项目之间具体情况如下：

2016 年 1-4 月、2015 年度和 2014 年度公司经营活动产生的现金流量净额分别为 652.96 万元、1,850.71 万元和 466.56 万元。公司 2015 年经营活动产生的现金流量净额比 2014 年增加了 1,384.16 万元，主要原因如下：一方面 2015 年第二季度开始猪肉市场价格有所上涨，生猪业务销售收入大幅增长，销售商品、提供劳务收到的现金较 2014 年增加 3,610.59 万元，增幅为 23.07%；另一方面，当期饲料主要原材料玉米、豆粕等价格持续下降，相应减少了公司在购买商品、接受劳务支付的现金支出，2015 年该部分现金支出仅增加了 1,760.71 万元，增长幅度为 13.20%。2016 年以来的生猪销售价格继续走高，延续了 2015 年良好市场行情，公司经营活动产生的现金净流量稳定增长。综上所述，报告期内，公司经营性现金流较为宽裕。

报告期内，公司经营活动现金流量净额与净利润的匹配情况如下：

单位：元

项目	2016 年 1-4 月	2015 年度	2014 年度
1、将净利润调节为经营活动现金流量：			
净利润	4,678,667.99	10,869,299.85	374,207.07
加：资产减值准备	-13,532.83	-212,320.71	919,858.38
固定资产折旧、油气资产折耗、生产性生物资产折旧	1,767,203.39	5,705,658.52	5,638,500.74
无形资产摊销	14,243.56	42,730.67	34,175.11
长期待摊费用摊销	317,862.08	893,372.97	159,836.13
处置固定资产、无形资产和其他长期资产的损失（收益以“－”号填列）	-227,012.55	-1,165,342.39	-213,155.27
固定资产报废损失（收益以“－”号填列）	-	-	-
公允价值变动损失（收益以“－”号填列）	-	-	-
财务费用（收益以“－”号填列）	544,234.78	2,247,233.10	2,082,567.51
投资损失（收益以“－”号填列）	-	-	-
递延所得税资产减少（增加以“－”号填列）	11,055.14	50,942.55	-318,996.19
递延所得税负债增加（减少以“－”号填列）	-3,410.48	-7,799.97	22,768.49
存货的减少（增加以“－”号填列）	-336,278.79	3,215,568.59	9,295,820.86
经营性应收项目的减少（增加以“－”号填列）	1,303,118.15	5,336,561.56	-15,797,535.01
经营性应付项目的增加（减少以“－”号填列）	-1,526,557.57	-8,468,790.94	2,467,505.38
其他	-	-	-
经营活动产生的现金流量净额	6,529,592.87	18,507,113.80	4,665,553.20

如上表所示，报告期内经营活动产生的现金流量净额与净利润差异主要来自折旧及摊销、存货、财务费用、经营性应收项目和应付项目的增减变动。公司报告期内经营活动产生的现金流量波动合理，经营活动现金流量净额与净利润匹配。

2016 年 1-4 月、2015 年度和 2014 年度公司投资活动产生的现金流量净额分

别为-189.67万元、-1,976.96万元和-820.28万元,自2015年以来,投资活动产生的现金净流量持续为负值,主要原因系自2015年以来生猪养殖行业行情回暖,公司加大了对猪舍和饲料厂房的投资,以扩大养殖规模,从而导致该部分现金净流量呈现净流出状态。随着前述扩建工程陆续完工,2016年该部分现金净流出金额有望减少。

2016年1-4月、2015年度和2014年度公司筹资活动产生的现金流量净额分别为-68.42万元、44.21万元和399.23万元。其中,公司2015年筹资活动产生的现金流量净额较2014年大幅减少,主要原因系:一方面,2015年公司净利润大幅增长,经营活动产生的现金净流量较上一年大幅增加,从而在一定程度上减少银行借款规模;另一方面,公司2015年偿还银行借款本金金额较上年增加261.56万元。

报告期内,公司现金流量较为充裕,能够满足日常生产经营活动的需要,随着公司业务规模扩大,公司未来经营活动获取现金的能力还会得到进一步提升。

## 五、报告期利润形成情况

### (一) 营业收入的具体确认方法

#### 1、公司营业收入的主要类别

公司的主营业务是饲料的研发、生产和销售以及生猪的养殖和销售,其中生猪包括商品猪、猪苗和种猪等。

#### 2、营业收入的具体确认方法

公司主营业务为生产销售饲料和肉猪。对上述商品销售业务均为买断式销售。报告期内收入满足下列条件时予以确认:商品所有权上的主要风险和报酬转移给购货方;公司不再对该商品实施继续管理权和实际控制权;收入的金额能够可靠地计量;相关的经济利益很可能流入公司;相关的已发生或将发生的成本能够可靠地计量。

具体时点为:①上门提货销售模式下,以提货方确认提货完成时点,即提货方在提货文件上签章并经公司仓库门卫放行时确认收入;②送货上门销售模

式下，以货物发出并经客户确认验收即客户在验收文件上签章完成后确认收入。

## （二）营业收入的主要构成

### 1、营业收入构成表

单位：元

项目	2016 年 1-4 月	2015 年度	2014 年度
主营业务收入	57,585,625.07	192,623,818.30	171,061,476.48
其他业务收入	-	249,800.00	-
合计	<b>57,585,625.07</b>	<b>192,873,618.30</b>	<b>171,061,476.48</b>

如上所示，报告期内公司营业收入基本来源于主营业务收入，即公司的营业收入主要来源于饲料和生猪销售，主营业务明确。2016 年 1-4 月、2015 年度和 2014 年度公司营业收入分别为 5,758.56 万元、19,287.36 万元和 17,106.15 万元，其中主营业务收入分别为 5,758.56 万元、19,262.38 万元和 17,106.15 万元。公司 2015 年其他业务收入为 24.98 万元，主要系与肇庆农业学校开展“校企融合、专业进学校”建设培训项目所得。

### 2、按行业类型划分的主营业务收入

单位：元

产品类别	2016 年 1-4 月		2015 年度		2014 年度	
	金额	占比（%）	金额	占比（%）	金额	占比（%）
饲料销售	41,838,099.41	72.65	116,772,476.22	60.63	134,606,760.10	78.69
肉猪销售	12,126,823.13	21.06	68,080,774.56	35.34	31,862,409.48	18.63
种猪销售	531,200.51	0.92	2,276,830.00	1.18	1,186,224.22	0.69
猪肉零售	3,089,502.02	5.37	5,342,475.38	2.77	3,406,082.68	1.99
技术服务	-	-	151,262.14	0.08	-	-
合计	<b>57,585,625.07</b>	<b>100.00</b>	<b>192,623,818.30</b>	<b>100.00</b>	<b>171,061,476.48</b>	<b>100.00</b>

如上所示，报告期内，公司主营业务收入主要来源于饲料和生猪销售，其中生猪销售中又主要以肉猪销售为主。

2016 年 1-4 月饲料业务销售收入为 4,183.81 万元，较上年同期增长 1,668.03 万元，增长幅度为 59.36%，主要系 2016 年生猪销售价格持续上涨相应带动饲料



销售价格持续上涨所致。2015 年公司饲料业务销售收入比 2014 年减少 1,783.43 万元，减少比例为 13.25%，主要原因系当期公司全价料销售价格有所下降，并且 2015 年初生猪销售市场延续 2014 年第四季度以来的低迷状态，个体养殖户积极性不强，生猪存栏规模有所减少，个体养殖客户需求减少导致公司当期饲料销售规模有所下滑。

2016 年 1-4 月生猪销售（包括肉猪和种猪，以下同）销售收入金额与上年同期基本持平，主要原因系每年年底前后为生猪出栏销售高峰期，从而导致下年第一季度可供出售生猪数量较少，相应每年第一个季度收入较少。2015 年公司生猪销售收入比 2014 年增加 3,621.84 万元，同比增长 113.67%，主要系当期稔岗、下围、罗勒等猪场扩建工程陆续完工，扩大了公司的生猪养殖规模，加之 2015 年下半年生猪销售价格回升所致。

自 2015 年开始，公司积极延伸养殖业务产业链，扩大生鲜猪肉零售业务规模，加之猪肉零售价格上涨，2016 年 1-4 月和 2015 年的猪肉零售业务销售收入较上年同期销售收入呈现较大幅度增长。

### 3、按销售区域划分的主营业务收入

单位：元

区域	2016 年 1-4 月		2015 年度		2014 年度	
	金额	占比（%）	金额	占比（%）	金额	占比（%）
广东省内	57,388,721.07	99.66	189,784,944.10	98.53	167,515,108.48	97.93
广东省外	196,904.00	0.34	2,838,874.20	1.47	3,546,368.00	2.07
合计	<b>57,585,625.07</b>	<b>100.00</b>	<b>192,623,818.30</b>	<b>100.00</b>	<b>171,061,476.48</b>	<b>100.00</b>

报告期内，公司主营业务收入主要来源地为广东省内，2016 年 1-4 月、2015 年度和 2014 年度广东省内销售收入占主营业务收入的比重分别为 99.66%、98.53% 和 97.93%，主要原因系公司办公、饲料生产和生猪养殖基地均位于广东省内，该地区业务开发较早，且生猪和猪肉销售具有较强的地域特征，公司立足于广东省内能够确保销售覆盖半径合理。经过多年经营，公司在广东省内已形成较强的品牌影响力，并与重要客户保持良好、稳定的合作关系。

报告期内，公司仅有饲料产品销售至广东省外，主要客户来自广西、河南等地。2015 年，公司广东省外销售收入比 2014 年减少 70.75 万元，减少幅度为

19.95%，主要系 2015 年年初生猪销售价格低迷，导致公司主要集中精力深耕广东省内市场，从而导致省外饲料销售收入较上年有所下降。

#### 4、按销售模式划分的主营业务收入

单位：元

销售模式	2016 年 1-4 月		2015 年度		2014 年度	
	金额	占比 (%)	金额	占比 (%)	金额	占比 (%)
直销	43,779,052.26	76.02	151,753,451.62	78.78	121,930,009.04	71.28
经销	13,806,572.81	23.98	40,870,366.68	21.22	49,131,467.44	28.72
合计	57,585,625.07	100.00	192,623,818.30	100.00	171,061,476.48	100.00

报告期内，公司主要采用直销方式进行销售，2016 年 1-4 月、2015 年度和 2014 年度公司直销收入占主营业务收入比重分别为 76.02%、78.78% 和 71.28%。2016 年 1-4 月直销和经销销售结构与 2015 年接近；2015 年公司直销收入比 2014 年增加 2,982.34 万元，同比增长了 24.46%，主要原因如下：一方面，面对日趋激烈的饲料市场竞争，公司适时调整销售战略，加强与大型养殖企业的直接合作，使得当期饲料产品直销收入增加；另一方面，公司生猪销售和猪肉零售均采用直销方式，当期生猪销售和猪肉零售收入大幅增长也使得直销收入增长明显。当期公司经销收入比 2014 年度减少 826.11 万元，同比减少了 16.81%，主要系当期个体养殖户存栏减少导致经销商需求量减少所致。

### （三）营业成本的主要构成

#### 1、公司营业成本构成表

单位：元

项目	2016 年 1-4 月	2015 年度	2014 年度
主营业务成本	44,909,963.13	160,821,581.89	151,757,056.04
其他业务成本	-	82,950.00	-
合计	44,909,963.13	160,904,531.89	151,757,056.04

2016 年 1-4 月、2015 年度和 2014 年度公司营业成本分别为 4,491.00 万元、16,090.45 万元和 15,175.71 万元，其中，主营业务成本占营业成本的比例分别为 100.00%、99.95% 和 100.00%，与主营业务收入占营业收入的比重基本匹配。

## 2、公司主营业务成本构成表

单位：元

项目	2016 年 1-4 月		2015 年度		2014 年度	
	金额	占比 (%)	金额	占比 (%)	金额	占比 (%)
直接材料	40,130,300.99	89.36	145,730,330.89	90.62	140,498,623.76	92.58
直接人工	1,728,038.67	3.85	4,453,760.81	2.77	3,402,599.93	2.24
其他费用	3,051,623.47	6.79	10,637,490.19	6.61	7,855,832.35	5.18
合计	<b>44,909,963.13</b>	<b>100.00</b>	<b>160,821,581.89</b>	<b>100.00</b>	<b>151,757,056.04</b>	<b>100.00</b>

报告期内，公司主营业务成本由直接材料、直接人工和其他费用组成，其中直接材料一直是公司主营业务成本的主要组成部分报告期内各期占比均维持在 90%左右，主要包括玉米、豆粕、小麦、鱼粉以及动物医药等。自 2015 年以来直接材料占主营业务成本的比例有所下降，主要系 2015 年玉米、豆粕等原材料价格下降所致。

报告期内，公司直接人工占主营业务成本比重呈现上升趋势，主要系生产和养殖员工待遇提高所致。公司其他费用主要为制造费用和养殖费用，其中养殖费用包括外购猪苗成本以及种猪转移值（生产性生物资产折旧）。2015 年公司其他费用比 2014 年增加 278.17 万元，增长幅度为 35.41%，主要系当期公司养殖规模扩大，养殖费用大幅增加所致。2016 年 1-4 月其它费用与去年同期基本持平。

综上所述，报告期内公司主营业务成本的各项构成符合公司业务模式和行业特点。

## （四）毛利率及变动分析

### 1、公司总体毛利率分析表

单位：元

项目	2016 年 1-4 月	2015 年度	2014 年度
主营业务收入	57,585,625.07	192,623,818.30	171,061,476.48
主营业务成本	44,909,963.13	160,821,581.89	151,757,056.04
主营业务毛利率 (%)	22.01	16.51	11.29
其他业务收入	-	249,800.00	-

其他业务成本	-	82,950.00	-
其他业务毛利率（%）	-	66.79	-
营业收入	57,585,625.07	192,873,618.30	171,061,476.48
营业成本	44,909,963.13	160,904,531.89	151,757,056.04
综合毛利率（%）	22.01	16.58	11.29

如上所示，报告期内公司营业收入基本来源于主营业务收入，综合毛利率和主营业务毛利率相近。2016年1-4月、2015年度和2014年度综合毛利率分别为22.01%、16.58%和11.29%，呈现稳步提升趋势，主要原因自2015年以来生猪养殖出栏销售价格呈现较大幅度上升，与此同时大宗农产品原材料玉米价格反而出现下降，如Wind资讯信息显示，2014年1月-2016年6月期间，玉米现货（广东地区到港）价格最高点出现在2014年7-8月份，大概为2700-2800元/吨左右，之后呈现逐步下降态势，截至2016年6月份，整体下降幅度约为25%左右，基于以上原因，饲料和生猪养殖行业整体毛利率呈现稳步上升趋势。

## 2、主营业务收入按产品/服务类型计算的毛利率及变动分析

单位：元

产品类别	2016年1-4月			
	主营业务收入	主营业务成本	毛利	毛利率（%）
饲料销售	41,838,099.41	35,133,064.57	6,705,034.84	16.03
肉猪销售	12,126,823.13	7,813,345.28	4,313,477.85	35.57
种猪销售	531,200.51	242,721.61	288,478.90	54.31
猪肉零售	3,089,502.02	1,720,831.67	1,368,670.35	44.30
技术服务	-	-	-	-
合计	57,585,625.07	44,909,963.13	12,675,661.94	22.01
产品类别	2015年度			
	主营业务收入	主营业务成本	毛利	毛利率（%）
饲料销售	116,772,476.22	100,127,345.58	16,645,130.64	14.25
肉猪销售	68,080,774.56	55,813,466.24	12,267,308.32	18.02
种猪销售	2,276,830.00	1,024,573.50	1,252,256.50	55.00
猪肉零售	5,342,475.38	3,711,696.57	1,630,778.81	30.52
技术服务	151,262.14	144,500.00	6,762.14	4.47
合计	192,623,818.30	160,821,581.89	31,802,236.41	16.51

产品类别	2014 年度			
	主营业务收入	主营业务成本	毛利	毛利率（%）
饲料销售	134,606,760.10	119,139,708.74	15,467,051.36	11.49
肉猪销售	31,862,409.48	29,538,983.40	2,323,426.08	7.29
种猪销售	1,186,224.22	546,957.79	639,266.43	53.89
猪肉零售	3,406,082.68	2,531,406.11	874,676.57	25.68
技术服务	-	-	-	-
合计	<b>171,061,476.48</b>	<b>151,757,056.04</b>	<b>19,304,420.44</b>	<b>11.29</b>

报告期内，公司主营业务收入主要来源于饲料和肉猪销售，主营业务毛利率的变动主要由饲料业务和肉猪业务毛利率变动所决定。

2016 年 1-4 月、2015 年和 2014 年度公司饲料业务毛利率分别为 16.03%、14.25%和 11.49%，呈现逐年稳步提升的趋势，主要原因系自 2015 年以来生猪出栏销售价格整体上呈现较大幅度上涨，相应提振了上游行业饲料产品的销售毛利率，与此同时玉米、豆粕等饲料主要大宗原材料价格呈下降趋势，从而使得公司饲料业务毛利率稳步上升。

2016 年 1-4 月、2015 年度和 2014 年度肉猪业务毛利率分别为 35.57%、18.02%和 7.29%，报告期内各期肉猪销售毛利率上涨幅度较大。其中 2014 年肉猪销售毛利率较低，主要原因系 2014 年全国生猪行业非常低迷，当年 3-4 月间销售销售跌至自 2011 年最低点，据 wind 资讯提供数据显示全国生猪销售均价为 10-11 元/千克，全行业成本利润率一度出现负值，特别是 2014 年下半年为生猪出栏销售高峰，而当年销售价格高点出现在 7-8 月份，之后的销售价格持续走低，该低迷状态一直延续到了 2015 年 3 月份。2015 年第二季度开始，生猪销售价格触底反弹，一路走高。除此之外，报告期内玉米、豆粕等原材料价格有所下降使得生猪耗料成本下降，生猪利润空间有所扩大。综上所述，导致公司生猪销售毛利率自 2014 年出现大幅上升的趋势。

报告期内，公司种猪各期销售毛利率较高且基本保持稳定，主要原因如下：其一，公司所销售种猪在饲料给养、饲养流程等方面与商品猪差异不大，二者饲养成本基本相同；其二，种猪销售价格较高，且市场价格波动较小，利润空间巨大。

2016 年 1-4 月、2015 年度和 2014 年度猪肉零售毛利率分别为 44.30%、

30.52%和 25.68%，主要系生猪销售价格上升和饲养成本降低所致。

### 3、主营业务收入按销售区域计算的毛利率及变动分析

单位：元

地区名称	2016 年 1-4 月			
	收入	成本	毛利	毛利率（%）
广东省内	57,388,721.07	44,758,748.42	12,629,972.65	22.01
广东省外	196,904.00	151,214.71	45,689.29	23.20
合计	<b>57,585,625.07</b>	<b>44,909,963.13</b>	<b>12,675,661.94</b>	<b>22.01</b>
地区名称	2015 年度			
	收入	成本	毛利	毛利率（%）
广东省内	189,784,944.10	158,609,670.99	31,175,273.11	16.43
广东省外	2,838,874.20	2,211,910.90	626,963.30	22.08
合计	<b>192,623,818.30</b>	<b>160,821,581.89</b>	<b>31,802,236.41</b>	<b>16.51</b>
地区名称	2014 年度			
	收入	成本	毛利	毛利率（%）
广东省内	167,515,108.48	149,022,005.95	18,493,102.53	11.04
广东省外	3,546,368.00	2,735,050.09	811,317.91	22.88
合计	<b>171,061,476.48</b>	<b>151,757,056.04</b>	<b>19,304,420.44</b>	<b>11.29</b>

2016 年 1-4 月、2015 年度和 2014 年度广东省内销售毛利率分别为 22.01%、16.43%和 11.04%，呈现逐期上升的趋势，主要原因系自 2015 年第二季度以来生猪销售价格持续走高，同时公司扩大了生猪养殖规模，生猪销售收入占主营业务收入比重上升，加之饲料和生猪销售毛利率均有所提升，从而带动了省内销售业务毛利率的逐期提高。

公司销售至广东省外的饲料产品以预混料为主，而该部分产品的毛利率较其它饲料产品毛利率要高一些，各期毛利率基本保持稳定。

### 4、按销售模式计算的毛利率及变动分析

单位：元

销售方式	2016 年 1-4 月			
	收入	成本	毛利	毛利率（%）

直销	43,779,052.26	32,076,821.41	11,702,230.85	26.73
经销	13,806,572.81	12,833,141.72	973,431.09	7.05
合计	<b>57,585,625.07</b>	<b>44,909,963.13</b>	<b>12,675,661.94</b>	<b>22.01</b>
销售方式	2015 年度			
	收入	成本	毛利	毛利率(%)
直销	151,753,451.62	122,040,863.96	29,712,587.66	19.58
经销	40,870,366.68	38,780,717.93	2,089,648.75	5.11
合计	<b>192,623,818.30</b>	<b>160,821,581.89</b>	<b>31,802,236.41</b>	<b>16.51</b>
销售方式	2014 年度			
	收入	成本	毛利	毛利率(%)
直销	121,930,009.04	104,720,351.52	17,209,657.52	14.11
经销	49,131,467.44	47,036,704.52	2,094,762.92	4.26
合计	<b>171,061,476.48</b>	<b>151,757,056.04</b>	<b>19,304,420.44</b>	<b>11.29</b>

如上所示，报告期内直销模式业务毛利率均明显高于经销业务模式，并且直销模式业务毛利率呈现逐期上升的趋势，主要原因有两个方面，一是公司生猪销售采取直销模式，当期生猪销售收入占主营业务收入比重上升，且自 2015 年第二季度以来生猪销售价格走高，导致其销售毛利率提升；二是饲料业务受益下游生猪养殖产业价格上涨，饲料产品本身毛利率亦得到提升。由于前述原因，报告期内公司的直销业务模式毛利率水平持续提升。

报告期内经销模式业务毛利率上升幅度较小，主要原因系经销商单次采购量较大，议价能力较个体养殖户要强，故该部分业务毛利率水平较低。

## （五）期间费用及变动情况

期间费用占营业收入的比重及变化分析：

单位：元

项目	2016 年 1-4 月	2015 年度	2014 年度
营业收入	57,585,625.07	192,873,618.30	171,061,476.48
销售费用	3,540,250.08	10,542,091.39	8,299,893.07
管理费用	4,565,364.25	10,224,345.53	8,472,323.54
财务费用	569,990.12	2,324,497.95	2,123,337.32
销售费用占收入比(%)	6.15	5.47	4.85

管理费用占收入比(%)	7.93	5.30	4.95
财务费用占收入比(%)	0.99	1.21	1.24
三项费用合计占收入比(%)	15.07	11.97	11.05

公司 2016 年 1-4 月、2015 年度和 2014 年度期间费用合计占同期营业收入的比重分别为 15.07%、11.97% 和 11.05%，其中 2016 年 1-4 月期间费用占比稍高，主要原因系本期销售费用和管理费用较上年同期增幅较大所致，具体原因见下述分析说明。

## 1、销售费用

单位：元

项目	2016 年 1-4 月		2015 年度		2014 年度	
	金额	比例 (%)	金额	比例 (%)	金额	比例 (%)
职工薪酬	1,291,025.89	36.47	3,851,268.87	36.53	3,178,601.97	38.30
办公及差旅费	432,776.55	12.22	1,589,135.29	15.07	1,514,929.76	18.25
营销推广费	582,379.26	16.45	1,916,399.50	18.18	705,641.07	8.50
运输装卸费	753,709.53	21.29	2,098,171.44	19.90	1,497,298.98	18.04
折旧与摊销费	149,074.76	4.21	388,613.53	3.69	446,075.72	5.37
租赁费	155,333.71	4.39	189,373.70	1.80	89,743.31	1.08
车辆费用	98,787.31	2.79	248,965.18	2.36	260,733.16	3.14
其他费用	77,163.07	2.18	260,163.88	2.47	606,869.10	7.31
合计	<b>3,540,250.08</b>	<b>100.00</b>	<b>10,542,091.39</b>	<b>100.00</b>	<b>8,299,893.07</b>	<b>100.00</b>

报告期内，公司销售费用主要包括职工薪酬、办公及差旅费、营销推广费、运输装卸费等。2016 年 1-4 月、2015 年度和 2014 年度公司销售费用分别为 354.03 万元、1,054.21 万元和 829.99 万元，呈现逐期增长的趋势。2016 年 1-4 月销售费用较上年同期增幅较大，主要原因系本期为了应对激烈的市场竞争，进一步拓展饲料和猪肉零售业务，公司加大广告宣传投入，从而导致当期营销推广方面的开支大幅增长。2015 年度公司销售费用比 2014 年度增加 224.22 万元，增幅为 27.01%，主要原因在于：其一，本期营销推广费用较上一年增加了 121.08 万元，增长幅度为 171.58%，原因同前；其二，公司为了提高服务客户满意度，对于日常交易金额较大的客户提供了送货上门服务，从而导致当期运输



装卸费用较上期增加了 60.07 万元，增长幅度为 40.13%；最后，公司为满足业务发展需要，开设新的零售门店，增加营销人员数量，使得 2015 年职工薪酬和租金比 2014 年分别增加 67.67 万元和 9.97 万元。

## 2、管理费用

单位：元

项 目	2016 年 1-4 月		2015 年度		2014 年度	
	金额	比例（%）	金额	比例（%）	金额	比例（%）
职工薪酬	2,505,319.46	54.83	5,738,113.89	56.12	5,088,560.32	60.06
办公及差旅费	152,837.29	3.34	871,623.15	8.52	834,721.18	9.85
修理费和物料消耗	155,715.33	3.41	202,398.23	1.98	423,995.76	5.00
研发费	544,930.10	11.93	729,559.35	7.14	615,943.03	7.27
审计咨询费	421,617.00	9.23	534,700.00	5.23	38,750.00	0.46
绿化费	7,380.00	0.16	530,612.70	5.19	0	0.00
折旧与摊销费	428,356.82	9.37	915,653.01	8.96	818,353.30	9.66
税费	61,077.80	1.34	192,875.47	1.89	202,154.79	2.39
保险费	59,680.04	1.31	135,200.80	1.32	99,006.56	1.17
其他费用	232,447.41	5.09	373,608.93	3.65	350,838.60	4.14
合计	<b>4,565,364.25</b>	<b>100.00</b>	<b>10,224,345.53</b>	<b>100.00</b>	<b>8,472,323.54</b>	<b>100.00</b>

报告期内，管理费用主要包括职工薪酬、研发费、折旧与摊销费和审计咨询费等。2016 年 1-4 月、2015 年度和 2014 年度管理费用金额分别为 456.54 万元、1,022.43 万元和 847.23 万元。2016 年 1-4 月管理费用较上年同期增幅较大，主要原因系研发费较上年同期大幅增加所致，具体研发项目见下文列示。2015 年公司管理费用比 2014 年增加 175.20 万元，增幅为 20.68%，主要原因在于：其一，为应对业务规模的扩张，公司新增多名管理人员，导致职工薪酬较上一年增加了 64.96 万元；其二，当期新办公楼三期完工，新增绿化费用 53.06 万元；其三，公司挂牌工作的开展使得当期咨询服务费比 2014 年增加 49.60 万元。

报告期内，公司的研究开发支出均计入当期管理费用，未有资本化事项。公司研发费用支出情况：

单位：元

项目	2016 年 1-4 月	2015 年度	2014 年度
研发费用	544,930.10	729,559.35	615,943.03
营业收入	57,585,625.07	192,873,618.30	171,061,476.48
研发费用占营业收入比重 (%)	0.95	0.38	0.36

报告期内，公司研发费用按项目明细情况如下：

单位：元

研发项目	2016 年 1-4 月	2015 年度	2014 年度
保育料氧化锌变量效能试验	112,831.97	-	-
麦皮含量改变对大猪成长影响	432,098.13	-	-
仔猪教槽料抗应激收敛物质研究与应用	-	39,288.95	608,444.11
血管扩张-乳腺发育对哺乳母猪产奶能力的影响	-	-	7,498.92
益康 XP 对哺乳母猪及仔猪生产性能的影响	-	690,270.40	-
合计	544,930.10	729,559.35	615,943.03

### 3、财务费用

单位：元

项目	2016 年 1-4 月		2015 年度		2014 年度	
	金额	比例 (%)	金额	比例 (%)	金额	比例 (%)
利息支出	544,234.78	95.48	2,247,233.10	96.68	2,082,567.51	98.08
减：利息收入	2,057.05	-0.36	9,607.54	-0.41	26,977.50	-1.27
手续费及其他	27,812.39	4.88	86,872.39	3.74	67,747.31	3.19
合计	569,990.12	100.00	2,324,497.95	100.00	2,123,337.32	100.00

2016 年 1-4 月、2015 年度和 2014 年度公司财务费用分别为 57.00 万元、232.45 万元和 212.33 万元，主要为利息支出。2015 年财务费用比 2014 年度增加 20.12 万元，增长了 9.47%，主要原因系公司当期借款利息费用比 2014 年增加 16.47 万元所致。

## （六）重大投资和非经常性损益情况

### 1、重大投资

报告期内，公司无重大对外投资。

## 2、非经常性损益情况

报告期内，公司非经常性损益情况如下：

单位：元

项目	2016 年 1-4 月	2015 年度	2014 年度
非流动资产处置损益	227,012.55	1,165,342.39	213,155.27
越权审批或无正式批准文件的税收返还、减免	-	-	-
计入当期损益的政府补助（与企业业务密切相关，按照国家统一标准定额或定量享受的政府补助除外）	443,946.82	1,266,707.33	517,882.53
计入当期损益的对非金融企业收取的资金占用费	-	-	-
企业取得子公司、联营企业及合营企业的投资成本小于取得投资时应享有被投资单位可辨认净资产公允价值产生的收益	-	-	-
非货币性资产交换损益	-	-	-
委托他人投资或管理资产的损益	-	-	-
因不可抗力因素，如遭受自然灾害而计提的各项资产减值准备	-	-	-
债务重组损益	-	-	-
企业重组费用，如安置职工的支出、整合费用等	-	-	-
交易价格显失公允的交易产生的超过公允价值部分的损益	-	-	-
同一控制下企业合并产生的子公司期初至合并日的当期净损益	-	-	-
与公司正常经营业务无关的或有事项产生的损益	-	-	-
除同公司正常经营业务相关的有效套期保值业务外，持有交易性金融资产、交易性金融负债产生的公允价值变动损益，以及处置交易性金融资产、交易性金融负债和可供出售金融资产取得的投资收益	-	-	-
单独进行减值测试的应收款项减值准备转回	-	-	-
对外委托贷款取得的损益	-	-	-

项目	2016 年 1-4 月	2015 年度	2014 年度
采用公允价值模式进行后续计量的投资性房地产公允价值变动产生的损益	-	-	-
根据税收、会计等法律、法规的要求对当期损益进行一次性调整对当期损益的影响	-	-	-
受托经营取得的托管费收入	-	-	-
除上述各项之外的其他营业外收入和支出	1,762.96	-218,886.54	-24,065.98
其他符合非经常性损益定义的损益项目	-	-	-
<b>小计</b>	<b>672,722.33</b>	<b>2,213,163.18</b>	<b>706,971.82</b>
减：所得税影响额	78,960.82	89,669.66	35,137.51
减：少数股东权益影响额（税后）	-	-	-
<b>合计</b>	<b>593,761.51</b>	<b>2,123,493.52</b>	<b>671,834.31</b>

报告期内，公司的非经常性损益主要来源于政府补助和其他符合非经常性损益定义的损益项目。2016 年 1-4 月、2015 年度和 2014 年度归属于公司普通股股东的非经常性损益净额分别为 59.38 万元、2,12.35 万元和 67.18 万元。报告期内，2015 非经常性损益较其它年份金额较多，主要原因主要有两方面，一是当期非流动资产处置产生收益较多；二是当期实际收到政府补助较其它年份有所增多。

2015 年 9 月，华红畜牧高要蚬岗猪场因所在地公共建设需要开始拆迁；同月，华红畜牧收到高要市生态新城建设专责小组办公室拨付的拆迁补偿款 1,080.00 万元。根据企业会计准则规定，该笔拆迁补偿款扣除用于补偿拆迁损失的部分 9,699,095.67 元（相应金额分别计入当期营业外收入和营业外支出，均属于非经营性损益，前述两项抵销后净损益为 0 元）后，结余部分 1,100,904.33 元计入资本公积。

报告期内，公司获得的计入当期损益的政府补助明细如下：

单位：元

补助项目	2016 年 1-4 月	2015 年度	2014 年度	与资产/收益相关
省级现代农业经营主体补贴	-	300,000.00	-	与收益相关

补助项目	2016 年 1-4 月	2015 年度	2014 年度	与资产/收益相关
岗位补贴	7,500.00	-	21,000.00	与收益相关
价格监测信息采集补助和 价格调节基金补助	33,333.33	168,000.00	64,188.00	综合性补助
名牌企业奖励	-	-	100,000.00	与收益相关
能繁母猪补贴	-	-	123,800.00	与收益相关
省级现代农业园区建设专 项补贴	4,665.41	304,535.79	41,666.67	与资产相关
省级农村沼气建设专项补 贴	14,084.51	42,253.52	42,253.52	与资产相关
生猪标准化建设资金	33,206.19	99,618.58	65,718.38	与资产相关
农村环保专项资金	-	232,000.00	-	与收益相关
社会保险补贴	8,590.65	90,536.29	59,255.96	与收益相关
新三板挂牌扶持资金	300,000.00	-	-	与收益相关
禽畜标准化健康养殖扶持 资金	8,666.73	8,163.15		与资产相关
农机购置补贴资金	33,900.00	18,600.00		与资产相关
专利申请资助	-	3,000.00	-	与收益相关
合计	443,946.82	1,266,707.33	517,882.53	

公司获得的政府补助主要为与收益相关的政府补助，主要为补偿公司已发生的费用与损失，直接计入当期损益。

## （七）公司主要税项及相关税收优惠政策

税目	计税依据	税率	备注
增值税	应税销售收入	17%、免税	注 1、注 2
	提供技术服务劳务	3%	——
营业税	应税收入	5%	——
城市维护建设税	应纳流转税额	7%	——
教育费附加	应纳流转税额	3%	——
地方教育附加	应纳流转税额	2%	——
企业所得税	应纳税所得额	25%、免税	注 3

注 1：根据《中华人民共和国增值税暂行条例》的规定，农业生产者销售的自产农产品免征增值税，因此子公司华红畜牧销售生猪等自产农产品可免缴增值税。

注 2：根据《财政部、国家税务总局关于饲料产品免征增值税问题的通知》（财税[2001]121 号）的规定，子公司华红饲料生产销售的饲料免缴增值税。

注 3：根据《中华人民共和国企业所得税法实施条例》的规定，自 2008 年 1 月 1 日起，从事牲畜、家禽的饲养以及农产品初加工的所得，可免征企业所得税。因此，子公司华红畜牧生猪销售所得免缴企业所得税。

## 六、公司最近两年一期的主要资产情况

### （一）货币资金

货币资金明细情况如下：

单位：元

项目	2016 年 4 月 30 日	2015 年 12 月 31 日	2014 年 12 月 31 日
库存现金	52,761.94	140,955.83	2,210,486.13
银行存款	5,585,515.38	1,548,711.55	299,623.55
合计	<b>5,638,277.32</b>	<b>1,689,667.38</b>	<b>2,510,109.68</b>

2016 年 4 月 30 日、2015 年 12 月 31 日和 2014 年 12 月 31 日公司货币资金余额分别为 563.83 万元、168.97 万元、251.01 万元，公司的货币资金主要由库存现金和银行存款组成。2016 年 4 月末货币资金余额较以往年度大幅增加，主要系公司本期产品整体毛利率有所上升，盈利能力的增强导致现金结余金额较以往大幅增加。2014 年末公司库存现金余额较多与公司销售结算模式和行业特征相关，2015 年公司逐步规范销售结算模式，严格控制现金结算，2016 年 5 月末库存现金余额占货币资金余额仅为 0.35%。

报告期末，公司不存在抵押、质押或冻结、或存放在境外且资金汇回受到限制的款项。

## （二）应收账款

### 1、应收账款明细情况

报告期内，公司 2016 年 4 月 30 日、2015 年 12 月 31 日和 2014 年 12 月 31 日应收账款明细情况分别如下：

单位：元

类别	2016 年 4 月 30 日				
	账面余额		坏账准备		账面价值
	金额	比例（%）	金额	比例（%）	
单项金额重大并单项计提坏账准备的应收账款	-	-	-	-	-
按组合计提坏账准备的应收账款	14,679,891.29	100.00	813,604.67	5.54	13,866,286.62
其中：账龄组合	14,679,891.29	100.00	813,604.67	5.54	13,866,286.62
单项金额虽不重大但单项计提坏账准备的应收账款	-	-	-	-	-
<b>合计</b>	<b>14,679,891.29</b>	<b>-</b>	<b>813,604.67</b>	<b>-</b>	<b>13,866,286.62</b>
类别	2015 年 12 月 31 日				
	账面余额		坏账准备		账面价值
	金额	比例（%）	金额	比例（%）	
单项金额重大并单项计提坏账准备的应收账款	-	-	-	-	-
按组合计提坏账准备	15,801,156.35	100.00	858,830.90	5.44	14,942,325.45

备的应收账款					
其中：账龄组合	15,801,156.35	100.00	858,830.90	5.44	14,942,325.45
单项金额虽不重大但单项计提坏账准备的应收账款	-	-	-	-	-
<b>合计</b>	<b>15,801,156.35</b>	<b>-</b>	<b>858,830.90</b>	<b>-</b>	<b>14,942,325.45</b>
类别	2014 年 12 月 31 日				
	账面余额		坏账准备		账面价值
	金额	比例 (%)	金额	比例 (%)	
单项金额重大并单项计提坏账准备的应收账款	-	-	-	-	-
按组合计提坏账准备的应收账款	22,104,379.06	100	1,129,611.92	5.11	20,974,767.14
其中：账龄组合	22,104,379.06	100	1,129,611.92	5.11	20,974,767.14
单项金额虽不重大但单项计提坏账准备的应收账款	-	-	-	-	-
<b>合计</b>	<b>22,104,379.06</b>	<b>-</b>	<b>1,129,611.92</b>	<b>-</b>	<b>20,974,767.14</b>

其中，按账龄组合计提坏账准备的应收账款如下：

单位：元

账龄	2016 年 4 月 30 日			
	账面余额	坏账准备	计提比例 (%)	账面价值



1 年以内	13,530,739.34	676,536.97	5	12,854,202.37
1 至 2 年	927,626.95	92,762.70	10	834,864.25
2 至 3 年	221,525.00	44,305.00	20	177,220.00
3 至 4 年	-	-	-	-
合计	<b>14,679,891.29</b>	<b>813,604.67</b>	-	<b>13,866,286.62</b>
账龄	2015 年 12 月 31 日			
	账面余额	坏账准备	计提比例 (%)	账面价值
1 年以内	14,672,894.70	733,644.73	5	13,939,249.97
1 至 2 年	1,044,661.65	104,466.17	10	940,195.48
2 至 3 年	43,600.00	8,720.00	20	34,880.00
3 至 4 年	40,000.00	12,000.00	30	28,000.00
合计	<b>15,801,156.35</b>	<b>858,830.90</b>	-	<b>14,942,325.45</b>
账龄	2014 年 12 月 31 日			
	账面余额	坏账准备	计提比例 (%)	账面价值
1 年以内	21,836,519.66	1,091,825.98	5.00	20,744,693.68
1 至 2 年	157,859.40	15,785.94	10.00	142,073.46
2 至 3 年	110,000.00	22,000.00	20.00	88,000.00
3 至 4 年	-	-	-	-
合计	<b>22,104,662.31</b>	<b>1,129,895.19</b>	-	<b>20,974,767.13</b>

## 2、各报告期期末应收账款余额前五名债务人情况

截至 2016 年 4 月 30 日，公司应收账款余额前五名债务人情况如下：

单位：元

单位名称	与本公司关系	金额	账龄	款项性质	占应收账款总额的比例 (%)
佛山市顺生墟岗家禽畜牧技术有限公司	非关联方	2,756,352.00	1 年以内	货款	18.78

单位名称	与本公司关系	金额	账龄	款项性质	占应收账款总额的比例(%)
罗定市原始蛋鸡养殖有限公司	非关联方	999,379.00	1 年以内	货款	6.81
高要市白诸镇布院种猪场	非关联方	847,400.00	1 年以内	货款	5.77
江门市正川农牧科技有限公司	非关联方	661,179.00	1 年以内	货款	4.50
四会市姚沙黄葵山猪场	非关联方	597,052.00	1 年以内	货款	4.07
合计		<b>5,861,362.00</b>			<b>39.93</b>

截至 2015 年 12 月 31 日，公司应收账款余额前五名债务人情况如下：

单位：元

单位名称	与本公司关系	金额	账龄	款项性质	占应收账款总额的比例(%)
佛山市顺生墟岗家禽畜牧技术有限公司	非关联方	2,827,940.00	1 年以内	货款	17.90
高要市白诸镇布院种猪场	非关联方	929,700.00	1 年以内	货款	5.88
江门市正川农牧科技有限公司	非关联方	923,290.00	1 年以内	货款	5.84
罗定市原始蛋鸡养殖有限公司	非关联方	730,220.00	1 年以内	货款	4.62
云城区云城云楼生猪综合养殖场	非关联方	581,092.00	1 年以内	货款	3.68
合计		<b>5,992,242.00</b>			<b>37.92</b>

截至 2014 年 12 月 31 日，公司应收账款余额前五名债务人情况如下：

单位：元

单位名称	与本公司关系	金额	账龄	款项性质	占应收账款总额的比例(%)
佛山市顺生墟岗家禽畜牧技术有限公司	非关联方	2,765,869.00	1 年以内	货款	12.51
云浮新兴赵冠平	非关联	2,144,549.00	1 年以内	货款	9.70

	方				
四会市东城区荣兴饲料店	非关联方	1,122,661.60	1 年以内	货款	5.08
惠州惠东刘会全饲料店	非关联方	732,116.00	1 年以内	货款	3.31
高要市白诸镇布院种猪场	非关联方	653,288.00	1 年以内	货款	2.96
合计		<b>7,418,483.60</b>			<b>33.56</b>

报告期内，前五名应收账款账龄均为 1 年以内。应收账款余额较高的客户主要是公司长期合作的大型养殖企业，该类客户信誉较高，有效地保证公司应收账款的回收。

3、截至 2016 年 4 月 30 日，应收账款余额中无应收持有公司 5%（含 5%）以上表决权的股东欠款情况，无实际核销的应收账款，也不存在因金融资产转移而终止确认的应收账款。此外，公司也无未发生转移应收账款且继续涉入形成的资产、负债。

### （三）预付款项

预付账款账龄明细如下：

单位：元

账龄	2016年4月30日		2015年12月31日		2014年12月31日	
	金额	占总额的比例（%）	金额	占总额的比例（%）	金额	占总额的比例（%）
1年以内	434,135.05	100.00	343,468.82	100.00	178,600.51	100.00
合计	<b>434,135.05</b>	<b>100.00</b>	<b>343,468.82</b>	<b>100.00</b>	<b>178,600.51</b>	<b>100.00</b>

报告期内，公司预付账款主要为预付原材料款。2016 年 4 月 30 日、2014 年 12 月 31 日和 2015 年 12 月 31 日，公司预付账款余额分别为 43.41 万元、34.35 万元、17.86 万元。其中，2015 年末公司预付账款余额比 2014 年末增加 16.49 万元，增长了 92.31%，主要原因系公司 2015 年预付供应商材料款增加所致。2016 年 4 月、2015 和 2014 年各期末预付账款余额占流动资产总额的比例分别为 0.45%、0.38 和 0.19%，占比非常少。

截至 2016 年 4 月 30 日，公司预付账款前五名债务人情况如下：

单位：元

单位名称	与本公司关系	金额	账龄	款项性质	占预付账款总额的比例(%)
深圳市福加德谷物有限公司	非关联方	227,870.00	1 年以内	货款	52.49%
广东温氏食品集团股份有限公司	非关联方	73,125.00	1 年以内	货款	16.84%
肇庆供电局	非关联方	69,188.45	1 年以内	其它	15.94%
肇庆新奥燃气有限公司	非关联方	47,778.60	1 年以内	其它	11.01%
肇庆市福加德面粉有限公司	非关联方	7,920.00	1 年以内	货款	1.82%
合计		<b>425,882.05</b>			<b>98.10%</b>

截至 2015 年 12 月 31 日，公司预付账款前五名债务人情况如下：

单位：元

单位名称	与本公司关系	金额	账龄	款项性质	占预付账款总额的比例(%)
肇庆供电局	非关联方	96,157.82	1 年以内	其他	28.00
深圳市福加德谷物有限公司	非关联方	93,041.60	1 年以内	货款	27.09
武汉邦之德牧业科技有限公司	非关联方	71,142.80	1 年以内	货款	20.71
株洲明启化工有限公司	非关联方	29,200.00	1 年以内	货款	8.50
广州市种畜进出口公司	非关联方	24,600.00	1 年以内	货款	7.16
合计		<b>314,142.22</b>			<b>91.46</b>

截至 2014 年 12 月 31 日，公司预付账款前五名债务人情况如下：

单位：元

单位名称	与本公司关系	金额	账龄	款项性质	占预付账款总额的比例(%)
广州植之元油脂实业有限公司	非关联方	60,000.00	1 年以内	货款	33.59
广州市牧迪贸易有限公司	非关联方	59,000.00	1 年以内	货款	33.04
肇庆市福加德面粉有限公司	非关联方	33,328.00	1 年以内	货款	18.66
吴汉东	非关联方	10,500.00	1 年以内	货款	5.88
广州毅盈贸易有限公司	非关联方	7,650.00	1 年以内	货款	4.28
合计		<b>170,478.00</b>			<b>95.45</b>

2016 年 4 月 30 日、2015 年 12 月 31 日和 2014 年 12 月 31 日的预付账款期

末余额前五名的合计金额分别为 43.59 万元、34.34 万元和 17.05 万元，占预付款项期末余额的比重分别为 98.10%、99.97%、95.45%。此外，预付账款期末余额中也不存在账龄超过 1 年的重要预付款项。

截至 2016 年 4 月 30 日，公司预付账款余额中无预付持有公司 5%（含 5%）以上表决权的股东款项，也不存在预付其他关联方款项。

#### （四）其他应收款

##### 1、其他应收款明细情况

单位：元

种类	2016 年 4 月 30 日				
	账面余额		坏账准备		账面价值
	金额	比例(%)	金额	计提比例(%)	
单项金额重大并单项计提坏账准备的其他应收款	-	-	-	-	-
非单项计提坏账准备的外部其他应收款组合	1,004,337.27	100.00	116,241.48	11.57	888,095.79
单项金额虽不重大但单项计提坏账准备的其他应收款	-	-	-	-	-
<b>合计</b>	<b>1,004,337.27</b>	<b>100.00</b>	<b>116,241.48</b>	<b>11.57</b>	<b>888,095.79</b>
种类	2015 年 12 月 31 日				
	账面余额		坏账准备		账面价值
	金额	比例(%)	金额	计提比例(%)	
单项金额重大并单项计提坏账准备的其他应收款	-	-	-	-	-
非单项计提坏账准备的外部其他应收款组合	1,276,856.59	100.00	84,548.08	6.62	1,192,308.51
单项金额虽不重大但单项计提坏账准备的其他应收款	-	-	-	-	-
<b>合计</b>	<b>1,276,856.59</b>	<b>100.00</b>	<b>84,548.08</b>	<b>6.62</b>	<b>1,192,308.51</b>

种类	2014 年 12 月 31 日				
	账面余额		坏账准备		账面价值
	金额	比例(%)	金额	计提比例(%)	
单项金额重大并单项计提坏账准备的其他应收款	-	-	-	-	-
非单项计提坏账准备的外部其他应收款组合	475,063.75	100.00	26,087.77	5.49	448,975.98
单项金额虽不重大但单项计提坏账准备的其他应收款	-	-	-	-	-
<b>合计</b>	<b>475,063.75</b>	<b>100.00</b>	<b>26,087.77</b>	<b>6.62</b>	<b>448,975.98</b>

其中，各期按账龄组合计提坏账准备的其他应收款情况如下：

单位：元

账龄	2016 年 4 月 30 日			
	账面金额	坏账准备	计提比例(%)	账面价值
1 年以内	449,268.63	22,463.43	5.00	426,805.20
1-2 年	187,356.74	18,735.67	10.00	168,621.07
2-3 年	362,711.90	72,542.38	20.00	290,169.52
3-4 年	-	-	-	-
4-5 年	5,000.00	2,500.00	50.00	2,500.00
<b>合计</b>	<b>1,004,337.27</b>	<b>116,241.48</b>	<b>11.57</b>	<b>888,095.79</b>
账龄	2015 年 12 月 31 日			
	账面金额	坏账准备	计提比例(%)	账面价值
1 年以内	902,751.53	45,137.59	5.00	857,613.94
1-2 年	364,105.06	36,410.49	10.00	327,694.57
2-3 年	-	-	-	-
3-4 年	10,000.00	3,000.00	30.00	7,000.00
4-5 年	-	-	-	-
<b>合计</b>	<b>1,276,856.59</b>	<b>84,548.08</b>	<b>6.62</b>	<b>1,192,308.51</b>
账龄	2014 年 12 月 31 日			
	账面金额	坏账准备	计提比例(%)	账面价值
1 年以内	451,715.51	22,585.78	5.00	429,129.73

1-2 年	11,676.52	1,167.65	10.00	10,508.87
2-3 年	11,671.72	2,334.34	20.00	9,337.38
3-4 年	-	-	-	-
4-5 年	-	-	-	-
合计	<b>475,063.75</b>	<b>26,087.77</b>	<b>5.49</b>	<b>448,975.98</b>

其中，报告期内各期末其他应收款按照款项性质明细情况如下：

单位：元

款项性质	2016 年 4 月 30 日	2015 年 12 月 31 日	2014 年 12 月 31 日
往来款	100,000.00	100,000.00	-
备用金	353,930.70	587,484.41	-
员工借支款	17,000.00	49,072.00	111,957.85
保证金及押金	444,591.90	423,885.90	363,105.90
其他	88,814.67	116,414.28	-
合计	<b>1,004,337.27</b>	<b>1,276,856.59</b>	<b>475,063.75</b>

报告期内，公司其他应收款主要为保证金及押金、员工借支款、备用金及其它等，其中保证金及押金主要包括公司养殖基地的租赁押金、工程押金等，员工借支款主要为公司对员工的个人借款，备用金为员工开展业务的出差借支款等。

2016 年 4 月 30 日、2015 年 12 月 31 日和 2014 年 12 月 31 日其他应收款期末余额分别为 100.43 万元、127.69 万元和 44.90 万元。2016 年 4 月末其他应收款余额较 2015 年末有所下降，主要系公司年后员工报销费用冲回部分备用金所致。2015 年其他应收款期末余额较上年增加了 80.18 万元，主要系保证金及押金、员工借支款较上期大幅增加所致。2015 年期末保证金及押金余额比 2014 年增加 81.55 万元，主要系公司 2015 年零售门店租赁押金和养殖基地修建与维护工程押金增加所致；员工借支款系公司借款给公司业务人员购买摩托车的款项，以方便业务人员在农村地区拓展业务之用。2015 年员工代垫款和借支款占比比 2014 年增加 23.83%，主要系公司为拓展业务范围，加强与养殖企业的联系，员工专项出差借支款项增加，使得当期员工代垫款和借支款比 2014 年增加 61.59 万元。综上所述，2015 年末公司其他应收款余额比 2014 年末增加 157.88 万元，增长比例 203.70%。

## 2、各报告期期末其他应收款余额前五名债务人情况

截至 2016 年 4 月 30 日，公司其他应收款余额前五名债务人情况如下：

单位：元

单位名称	与本公司关系	金额	账龄	款项性质	占其他应收款总额的比例 (%)
龙焕全	非关联方	182,058.70	1 年以内	备用金	18.13
肇庆昊源贸易有限公司	非关联方	100,000.00	1-2 年	往来款	9.96
高要市莲塘镇坳边村坎头经济合作社	非关联方	90,000.00	2-3 年	保证金	8.96
钟讯机	关联方	60,000.00	1 年以内	备用金	5.97
梁建高、梁翰明	非关联方	50,000.00	2-3 年	保证金	4.98
合计		<b>482,058.70</b>			<b>48.00</b>

截至 2015 年 12 月 31 日，公司其他应收款余额前五名债务人情况如下：

单位：元

单位名称	与本公司关系	金额	账龄	款项性质	占其他应收款总额的比例 (%)
龙焕全	非关联方	391,500.00	1 年以内	备用金	30.66
吴汉东	非关联方	141,000.00	1 年以内	备用金	11.04
肇庆昊源贸易有限公司	非关联方	100,000.00	1 年以内	往来款	7.83
高要市莲塘镇坳边村坎头经济合作社	非关联方	90,000.00	1-2 年	保证金	7.05
梁建高、梁翰明	非关联方	50,000.00	1-2 年	保证金	3.92
合计		<b>772,500.00</b>			<b>60.50</b>

截至 2014 年 12 月 31 日，公司其他应收款余额前五名债务人情况如下：

单位：元

单位名称	与本公司关系	金额	账龄	款项性质	占其他应收款总额的比例 (%)



高要市莲塘镇坳边村坎头经济合作社	非关联方	90,000.00	1 年以内	保证金及押金	18.94
梁建高、梁翰明	非关联方	50,000.00	1 年以内	保证金及押金	10.52
中国石油化工集团公司	非关联方	44,457.20	1 年以内	其它	9.36
高要市莲塘镇稔岗村民委员会	非关联方	5,670.00	1 年以内	保证金及押金	1.19
肇庆市石咀市场	非关联方	5,500.00	1 年以内	保证金及押金	1.16
<b>合计</b>		<b>195,627.20</b>			<b>41.18</b>

报告期内，其他应收款中不存在应收持有公司 5% 以上股东的款项，也不存在实际核销和终止确认以及涉及政府补助的其他应收款情况。此外，公司也不存在应收其他关联方款项。

## （五）存货

报告期内，公司存货情况如下：

单位：元

存货种类	2016 年 4 月 30 日		
	账面余额	跌价准备	账面价值
原材料	6,427,245.39	-	6,427,245.39
低值易耗品	39,007.00	-	39,007.00
产成品	960,442.71	-	960,442.71
消耗性生物资产	14,041,106.57	-	14,041,106.57
<b>合计</b>	<b>21,467,801.67</b>	<b>-</b>	<b>21,467,801.67</b>
存货种类	2015 年 12 月 31 日		
	账面余额	跌价准备	账面价值
原材料	7,050,098.32	-	7,050,098.32
低值易耗品	39,007.00	-	39,007.00
产成品	1,062,844.90	-	1,062,844.90
消耗性生物资产	12,979,572.66	-	12,979,572.66
<b>合计</b>	<b>21,131,522.88</b>	<b>-</b>	<b>21,131,522.88</b>

存货种类	2014 年 12 月 31 日		
	账面余额	跌价准备	账面价值
原材料	11,002,862.27	-	11,002,862.27
低值易耗品	81,146.63	-	81,146.63
产成品	1,115,601.22	-	1,115,601.22
消耗性生物资产	12,147,481.35	-	12,147,481.35
合计	<b>24,347,091.47</b>	-	<b>24,347,091.47</b>

报告期内，公司存货主要包括玉米、豆粕、大麦和疫苗药品等原材料、饲料产品与消耗性生物资产（存栏生猪）。2016 年 4 月 30 日、2015 年 12 月 31 日和 2014 年 12 月 31 日，公司存货余额分别为 2,146.78 万元、2,113.15 万元和 2,434.71 万元，其中 2016 年 4 月末与 2015 年末存货余额基本持平；2015 年年末存货余额比 2014 年末减少 321.56 万元，减少比例为 13.21%，主要系 2015 年当期饲料销售规模略有下降，加之公司预期玉米、豆粕等原材料价格下跌，减少原材料库存规模以尽量减少资金占用所致。

公司存货结构与饲料生产和生猪养殖的行业特点相关。报告期内，2016 年 4 月末、2015 年末和 2014 年末产成品占存货余额的比重分别为 4.47%、5.03% 和 4.58%，主要系饲料生产周期较短，存货周转较快，为避免产品变质，公司尽量根据客户需求生产饲料，适当提前准备一定库存即可，因此产成品各期余额及占比均较少。2016 年 4 月、2015 年末和 2014 年末消耗性生物资产占存货余额的比重分别为 65.41%、61.42% 和 49.89%，各期占比较高，主要原因在于生猪养殖需要较长时间的生长周期，期末存栏生猪余额较高使得期末消耗性生物资产余额占比较高；2015 年末公司消耗性生物资产余额比 2014 年末增加 117.51 万元，增幅为 9.88%，主要系 2015 年生猪销售价格持续上涨，公司扩大生猪养殖规模所致。

报告期各期末，消耗性生物资产结构情况如下：

单位：元

项目	2016 年 1 月 1 日	本期增加	本期减少	2016 年 4 月 30 日
0-50 天猪苗	2,914,355.55	5,661,712.53	5,337,760.27	2,952,680.68

50 天后商品猪	10,365,724.40	13,959,532.47	13,617,982.86	11,088,425.89
<b>合计</b>	<b>13,280,079.95</b>	<b>19,621,245.00</b>	<b>18,955,743.13</b>	<b>14,041,106.57</b>
<b>项目</b>	<b>2015 年 1 月 1 日</b>	<b>本期增加</b>	<b>本年减少</b>	<b>2015 年 12 月 31 日</b>
0-50 天猪苗	2,056,960.77	33,444,736.67	32,703,941.90	2,797,755.54
50 天后商品猪	10,090,520.58	51,673,566.16	51,582,269.62	10,181,817.12
<b>合计</b>	<b>12,147,481.35</b>	<b>85,118,302.83</b>	<b>84,286,211.52</b>	<b>12,979,572.66</b>
<b>项目</b>	<b>2014 年 1 月 1 日</b>	<b>本期增加</b>	<b>本期减少</b>	<b>2014 年 12 月 31 日</b>
0-50 天猪苗	2,853,553.37	19,875,125.58	20,671,718.18	2,056,960.77
50 天后商品猪	7,321,049.95	28,204,216.38	25,434,745.75	10,090,520.58
<b>合计</b>	<b>10,174,603.32</b>	<b>48,079,341.96</b>	<b>46,106,463.93</b>	<b>12,147,481.35</b>

消耗性生物资产中 0-50 天猪苗来源主要是公司自行繁殖，有少部分 0-50 天猪苗来源于外购。50 天后商品猪系通过签署自行繁殖和外购猪苗培育而来。

消耗性生物资产各期末存栏结构情况：

单位：头

猪只类型	2016.4.30		2015.12.31		2014.12.31	
	数量	占比	数量	占比	数量	占比
0-50 天猪苗	8297	46.56%	7113	44.38%	6099	32.99%
50 天后猪苗	9524	53.44%	8913	55.62%	12389	67.01%
小计	17821	100%	16026	100%	18488	100%

如上所示，自 2014 年期初开始，报告期内各期末消耗性生物资产金额小幅稳步增长，主要系 2015 年生猪销售价格持续上涨，公司相应扩大生猪养殖规模，期末存栏生猪量增加所致。

报告期内，公司每期期末结合存货盘点情况，对主要存货明细项目进行了检查，未发现发生存货跌价准备的情况，故未计提存货跌价准备。

## （六）固定资产

### 1、报告期内，公司固定资产明细情况

2016 年 1-4 月固定资产及折旧变动情况：

单位：元

项目	房屋及建筑物	生产设备	运输设备	办公设备	合计
<b>一、账面原值：</b>					
1、期初余额	28,260,290.97	19,434,054.79	3,535,994.70	1,865,615.92	53,095,956.38
2、本期增加金额	4,688,504.93	1,204,760.72	-	102,110.00	5,995,375.65
（1）购置		329,728.28	-	102,110.00	431,838.28
（2）在建工程转入	4,688,504.93	875,032.44	-	-	5,563,537.37
（3）企业合并增加	-	-	-	-	-
3、本期减少金额	-	-	-	-	-
（1）处置或报废	-	-	-	-	-
（2）处置公司减少	-	-	-	-	-
4、期末余额	32,948,795.90	20,638,815.51	3,535,994.70	1,967,725.92	59,091,332.03
<b>二、累计折旧</b>					
1、期初余额	3,681,623.92	9,066,541.26	2,093,488.83	1,072,488.07	15,914,142.08
2、本期增加金额	515,170.25	598,652.62	124,178.55	108,158.42	1,346,159.84
（1）计提	515,170.25	598,652.62	124,178.55	108,158.42	1,346,159.84
（2）新增	-	-	-	-	-
3、本期减少金额	-	-	-	-	-
（1）处置或报	-	-	-	-	-

项目	房屋及建筑物	生产设备	运输设备	办公设备	合计
废					
(2) 处置公司减少	-	-	-	-	-
4、期末余额	4,196,794.17	9,665,193.88	2,217,667.38	1,180,646.49	17,260,301.92
<b>三、减值准备</b>					
1、期初余额		-	-	-	
2、本期增加金额		-	-	-	
(1) 计提	-	-	-	-	-
(2) 本期转入		-	-	-	
3、本期减少金额	-	-	-	-	-
(1) 处置或报废	-	-	-	-	-
4、期末余额		-	-	-	-
<b>四、账面价值</b>					
1、期末余额	28,752,001.73	10,973,621.63	1,318,327.32	787,079.43	41,831,030.11
2、期初余额	24,578,667.05	10,367,513.53	1,442,505.87	793,127.85	37,181,814.30

2015 年度固定资产及折旧变动情况：

单位：元

项目	房屋及建筑物	生产设备	运输设备	办公设备	合计
<b>一、账面原值：</b>					
1、期初余额	21,842,230.22	20,754,399.29	2,733,231.01	1,630,776.49	46,960,637.01

项目	房屋及建筑物	生产设备	运输设备	办公设备	合计
2、本期增加金额	10,161,133.32	-	-	-	12,999,050.16
（1）购置		1,538,637.00	875,698.69	423,581.15	2,837,916.84
（2）在建工程转入	10,161,133.32	-	-	-	10,161,133.32
（3）企业合并增加	-	-	-	-	-
3、本期减少金额	3,743,072.57	2,858,981.50	72,935.00	188,741.72	6,863,730.79
（1）处置或报废	3,743,072.57	2,858,981.50	72,935.00	188,741.72	6,863,730.79
（2）处置公司减少	-	-	-	-	-
4、期末余额	28,260,290.97	19,434,054.79	3,535,994.70	1,865,615.92	53,095,956.38
<b>二、累计折旧</b>					
1、期初余额	2,741,116.19	7,763,710.31	1,713,789.65	800,767.54	13,019,383.69
2、本期增加金额	1,355,227.67	2,128,620.49	424,785.88	359,866.92	4,268,500.96
（1）计提	1,355,227.67	2,128,620.49	424,785.88	359,866.92	4,268,500.96
（2）新增	-	-	-	-	-
3、本期减少金额	414,719.94	825,789.54	45,086.70	88,146.39	1,373,742.57
（1）处置或报废	414,719.94	825,789.54	45,086.70	88,146.39	1,373,742.57
（2）处置公司减少	-	-	-	-	-

项目	房屋及建筑物	生产设备	运输设备	办公设备	合计
4、期末余额	3,681,623.92	9,066,541.26	2,093,488.83	1,072,488.07	15,914,142.08
<b>三、减值准备</b>					
1、期初余额	-	-	-	-	-
2、本期增加金额	-	-	-	-	-
（1）计提	-	-	-	-	-
（2）本期转入		-	-	-	
3、本期减少金额	-	-	-	-	-
（1）处置或报废	-	-	-	-	-
4、期末余额	-	-	-	-	-
<b>四、账面价值</b>					
1、期末余额	24,578,667.05	10,367,513.53	1,442,505.87	793,127.85	37,181,814.30
2、期初余额	19,101,114.03	12,990,688.98	1,019,441.36	830,008.95	33,941,253.32

2014 年度固定资产及折旧变动情况：

单位：元

项目	房屋及建筑物	生产设备	运输设备	办公设备	合计
<b>一、账面原值：</b>					
1、期初余额	20,396,868.33	20,666,437.49	2,711,896.01	1,535,277.49	45,310,479.32
2、本期增加金额	1,445,361.89	87,961.80	21,335.00	95,499.00	1,650,157.69
（1）购置	-	87,961.80	21,335.00	95,499.00	204,795.80

项目	房屋及建筑物	生产设备	运输设备	办公设备	合计
(2) 在建工程转入	1,445,361.89	-	-	-	-
(3) 企业合并增加	-	-	-	-	-
3、本期减少金额	-	-	-	-	-
(1) 处置或报废	-	-	-	-	-
(2) 处置公司减少	-	-	-	-	-
4、期末余额	21,842,230.22	20,754,399.29	2,733,231.01	1,630,776.49	46,960,637.01
<b>二、累计折旧</b>					
1、期初余额	1,648,608.12	5,560,924.54	1,279,946.71	461,537.50	8,951,016.87
2、本期增加金额	1,092,508.07	2,202,785.77	433,842.94	339,230.04	4,068,366.82
(1) 计提	1,092,508.07	2,202,785.77	433,842.94	339,230.04	4,068,366.82
(2) 新增	-	-	-	-	-
3、本期减少金额	-	-	-	-	-
(1) 处置或报废	-	-	-	-	-
(2) 处置公司减少	-	-	-	-	-
4、期末余额	2,741,116.19	7,763,710.31	1,713,789.65	800,767.54	13,019,383.69
<b>三、减值准备</b>					
1、期初余额	-	-	-	-	-



项目	房屋及建筑物	生产设备	运输设备	办公设备	合计
2、本期增加金额	-	-	-	-	-
（1）计提	-	-	-	-	-
（2）本期转入		-	-	-	=
3、本期减少金额	-	-	-	-	-
（1）处置或报废	-	-	-	-	-
4、期末余额	-	-	-	-	-
<b>四、账面价值</b>					
1、期末余额	19,101,114.03	12,990,688.98	1,019,441.36	830,008.95	33,941,253.32
2、期初余额	18,748,260.21	15,105,512.95	1,431,949.30	1,073,739.99	36,359,462.45

2016年4月30日、2015年12月31日和2014年12月31日，公司固定资产净值分别为4,183.10万元、3,718.18万元和3,394.13万元，占同期末资产总额的比重分别为43.64%、40.78%和35.49%，固定资产在报告期内呈现稳步增长趋势，主要原因系自2015年第二季度以来生猪市场行情回暖，公司适度增加了厂房、猪舍的扩建及改建工程支出，从而导致报告期内固定资产期末账面价值呈现较大幅度增长。

截至2016年4月30日，本公司存在账面价值为18,431,636.15元的猪舍，不具备办理产权证的条件，原因系前述猪舍所建地为农村集体组织所有（非国有土地），且该土地为公司从当地农民个人或农村集体组织租赁过来的，因此根据国家相关土地和房产管理法律法规，前述猪舍不符合办理产权证书的条件。由于公司与农民个人或农村集体组织签订的土地租赁协议期限均较长，一般在20-30年之间，租赁期间该租赁关系稳定；即使因国家关于农村土地使用政策调整或当地政府因公共需要拆迁，国家或当地政府亦会同公司提前协商并给予必要的经济补偿，以便公司妥善安排日常经营活动。综上所述，公司前述猪舍不具备办理产

权证的情形不会对公司日常经营活动产生重大不利影响。

公司现有固定资产状态良好，均处于使用状态。期末不存在减值迹象，故未对固定资产计提减值准备。

## 2、所有权或使用权受到限制的固定资产

截至 2016 年 4 月 30 日，公司所有权或使用权受到限制的固定资产情况如下：

单位：元

项目	原值	截至 2016 年 4 月 30 日的累计折旧	净值	受限原因
厂房	6,841,458.92	1,196,883.28	5,644,575.64	抵押担保
办公楼	4,184,273.04	1,099,344.28	3,084,928.76	抵押担保
宿舍楼	2,050,617.19	459,756.02	1,590,861.17	抵押担保
合计	<b>13,076,349.15</b>	<b>2,755,983.56</b>	<b>10,320,365.57</b>	

## 3、固定资产处置情况

2015 年度公司本期减少固定资产账面价值金额为 549.00 万元，主要系当期处置蚬岗猪舍及其外围基础设施所致，具体原因见本节“五、报告期内利润形成情况”之“（六）重大投资和非经常性损益”中关于拆迁事项的说明。

## （七）在建工程

### 1、报告期内，公司在建工程明细情况

单位：元

项目	2016/4/30		
	账面余额	减值准备	账面净值
华红饲料车间改造工程	59,800.02	-	59,800.02
罗勒猪场扩建工程	442,660.38	-	442,660.38
下围猪场扩建工程	-	-	-
稔岗猪场扩建工程	-	-	-
合计	502,460.40	-	502,460.40
项目	2015 年 12 月 31 日		
	账面余额	减值准备	账面净值

华红饲料车间改造工程	573,100.02	-	573,100.02
大湖养殖场扩建工程	31,106.85	-	31,106.85
高斗养殖场扩建工程	1,012,845.13	-	1,012,845.13
罗勒养殖场扩建工程	1,957,791.19	-	1,957,791.19
稔岗种猪场扩建工程	1,086,260.25	-	1,086,260.25
下围养殖场扩建工程	646,207.69	-	646,207.69
<b>合计</b>	<b>5,307,311.13</b>	<b>-</b>	<b>5,307,311.13</b>
<b>项目</b>	<b>2014 年 12 月 31 日</b>		
	<b>账面余额</b>	<b>减值准备</b>	<b>账面净值</b>
华红饲料车间改造工程	96,800.00	-	96,800.00
大湖养殖场扩建工程	-	-	-
高斗养殖场扩建工程	-	-	-
罗勒养殖场扩建工程	-	-	-
稔岗种猪场扩建工程	1,896,625.90	-	1,896,625.90
下围养殖场扩建工程	411,250.21	-	411,250.21
<b>合计</b>	<b>2,404,676.11</b>	<b>-</b>	<b>2,404,676.11</b>

2016 年 4 月 30 日、2015 年 12 月 31 日和 2012 年 12 月 31 日，公司在建工程的账面价值分别为 50.25 万元、530.73 万元和 240.47 万元。2015 年末公司在建工程账面价值比 2014 年增加 290.26 万元，增幅高达 120.71%，主要系当期高斗猪舍二期、罗勒猪舍四期二段、稔岗猪舍三期和饲料车间建设所致。

## 2、报告期内，重要在建工程项目变动情况

2016 年 1-4 月重要在建工程项目变动情况：

单位：元

项目	2016 年 1 月 1	本期增加	转入固定资产	其他减少	2016 年 4 月 30
----	--------------	------	--------	------	---------------

	日				日
华红饲料车间改造工程	573,100.02	-	513,300.00	-	59,800.02
下围猪场扩建工程	677,314.54	-	677,314.54	-	-
罗勒猪场扩建工程	2,970,636.32	748,686.64	3,276,662.58	-	442,660.38
稔岗猪场扩建工程	1,086,260.25	10,000.00	1,096,260.25	-	-
<b>合计</b>	<b>5,307,311.13</b>	<b>758,686.64</b>	<b>5,563,537.37</b>	<b>-</b>	<b>502,460.40</b>

2015 年度重要在建工程项目变动情况：

单位：元

工程名称	2015 年 1 月 1 日	本期增加	转入固定资产	其他减少	2015 年 12 月 31 日
华红饲料车间改造工程	96,800.00	661,856.72	185,556.70	-	573,100.02
厂房 3 期-4 期改造工程	-	1,979,432.81	1,979,432.81	-	-
办公楼 3 期改造工程	-	594,241.70	594,241.70	-	-
宿舍楼 3 期改造工程	-	233,044.60	233,044.60	-	-
下围养殖场扩建工程	411,250.21	4,698,497.14	3,061,220.61	1,371,212.20	677,314.54
罗勒养殖场扩建工程	118,710.00	4,120,775.37	1,150,139.05	118,710.00	2,970,636.32
稔岗种猪场扩建工程	1,777,915.90	3,826,643.03	2,518,923.68	1,999,375.00	1,086,260.25
高斗养殖场扩建工程	-	438,574.17	438,574.17	-	-
<b>合计</b>	<b>2,404,676.11</b>	<b>16,553,065.54</b>	<b>10,161,133.32</b>	<b>3,489,297.20</b>	<b>5,307,311.13</b>

2014 年度重要在建工程项目变动情况：

单位：元

工程名称	2014 年 1 月 1 日	本期增加	转入固定资产	其他减少	2014 年 12 月 31 日
华红饲料车间改造工程	-	96,800.00	-	-	96,800.00

下围养殖场扩建工程	118,710.00	77,010.85	77,010.85	-	118,710.00
罗勒养殖场扩建工程	1,777,915.90	12,240.50	12,240.50	-	1,777,915.90
稔岗种猪场扩建工程	232,624.31	810,350.44	631,724.54	-	411,250.21
大湖养殖场扩建工程	-	10,694.50	10,694.50	-	-
蚬岗猪场扩建工程	-	3,691.70	3,691.70	-	-
高斗养殖场扩建工程	-	709,999.80	709,999.80	-	-
<b>合计</b>	<b>2,129,250.21</b>	<b>1,720,787.79</b>	<b>1,445,361.89</b>	<b>-</b>	<b>2,404,676.11</b>

## （八）生产性生物资产

报告期内，以成本计量的生产性生物资产变动情况

2016 年 1-4 月，以成本计量的生产性生物资产变动情况如下：

单位：元

项目	2016 年 1 月 1 日	本期增加	本期减少	2016 年 4 月 30 日
<b>一、账面原值合计</b>	<b>6,051,064.95</b>	<b>1,066,017.19</b>	<b>385,8728.99</b>	<b>6,731,209.15</b>
畜牧养殖业—种猪	6,051,064.95	1,066,017.19	385,8728.99	6,731,209.15
<b>二、累计折旧合计</b>	<b>1,398,915.21</b>	<b>421,043.55</b>	<b>309,358.26</b>	<b>1,510,600.50</b>
畜牧养殖业—种猪	1,398,915.21	421,043.55	309,358.26	1,510,600.50
<b>三、账面净值合计</b>	<b>4,652,149.74</b>	-	-	<b>5,220,608.65</b>
畜牧养殖业—种猪	4,652,149.74	-	-	5,220,608.65
<b>四、减值准备合计</b>	-	-	-	-
畜牧养殖业—种猪	-	-	-	-
<b>五、账面价值合计</b>	<b>4,652,149.74</b>	-	-	<b>5,220,608.65</b>
畜牧养殖业—种猪	4,652,149.74	-	-	5,220,608.65

2015 年，以成本计量的生产性生物资产变动情况如下：

单位：元

项 目	2015 年 1 月 1 日	本期增加	本期减少	2015 年 12 月 31 日
一、账面原值合计	<b>6,017,422.01</b>	<b>5,007,291.95</b>	<b>4,973,649.01</b>	<b>6,051,064.95</b>
畜牧养殖业—种猪	6,017,422.01	5,007,291.95	4,973,649.01	6,051,064.95
二、累计折旧合计	<b>1,120,920.15</b>	<b>1,437,157.56</b>	<b>1,159,162.50</b>	<b>1,398,915.21</b>
畜牧养殖业—种猪	1,120,920.15	1,437,157.56	1,159,162.50	1,398,915.21
三、账面净值合计	<b>4,896,501.86</b>			<b>4,652,149.74</b>
畜牧养殖业—种猪	4,896,501.86			4,652,149.74
四、减值准备合计	-	-	-	-
畜牧养殖业—种猪	-	-	-	-
五、账面价值合计	<b>4,896,501.86</b>			<b>4,652,149.74</b>
畜牧养殖业—种猪	4,896,501.86			4,652,149.74

2014 年，以成本计量的生产性生物资产变动情况如下：

单位：元

项 目	2014 年 1 月 1 日	本期增加	本期减少	2014 年 12 月 31 日
一、账面原值合计	<b>6,937,961.86</b>	<b>1,350,744.00</b>	<b>2,271,283.85</b>	<b>6,017,422.01</b>
畜牧养殖业—种猪	6,937,961.86	1,350,744.00	2,271,283.85	6,017,422.01
二、累计折旧合计	<b>1,443,592.48</b>	<b>1,570,133.92</b>	<b>1,892,806.25</b>	<b>1,120,920.15</b>
畜牧养殖业—种猪	1,443,592.48	1,570,133.92	1,892,806.25	1,120,920.15
三、账面净值合计	<b>5,494,369.38</b>			<b>4,896,501.86</b>
畜牧养殖业—种猪	5,494,369.38			4,896,501.86
四、减值准备合计	-	-	-	-
畜牧养殖业—种猪	-	-	-	-
五、账面价值合计	<b>5,494,369.38</b>			<b>4,896,501.86</b>
畜牧养殖业—种猪	5,494,369.38			4,896,501.86

报告期内，公司生产性生物资产（以下简称“种猪”）全部通过自行培育而成，其中纯种祖父代和系代更新时采用外购种猪猪苗进行培育，其它猪种的种猪均通过自行繁殖种猪猪苗培育而成。

2016 年 4 月 30 日、2015 年 12 月 31 日和 2014 年 12 月 31 日，公司生产性生物资产账面价值分别为 522.06 万元、465.21 万元和 489.65 万元。公司生产性生物资产全部为基础种猪，2015 年和 2014 报告期内公司生产性生物资产账面价

值变化不大，2016 年 4 月生产性生物资产账面价值较 2015 年期末增加了 56.85 万元，主要原因系随着 2015 年各猪场扩建工程陆续完工，种猪养殖容纳能力提升所致。

生产性生物资产各期末分类成新情况：

单位：元

猪只类型	2016.4.30		2015.12.31		2014.12.31	
	原值	成新率	原值	成新率	原值	成新率
生产母猪	6,198,878.31	76.21%	4,985,387.81	72.38%	3,968,985.56	74.34%
公猪	278,738.09	87.12%	163,791.69	86.49%	414,872.73	83.51%
后备母猪	253,592.75	100.00%	901,885.45	100.00%	1,633,563.72	100.00%

报告期各期末，公司对生产性生物资产进行了检查，未发现生产性生物资产发生减值的情况，故未计提生产性生物资产减值准备。

## （九）无形资产

2016 年 1-4 月，公司无形资产及其累计摊销额情况如下：

单位：元

项目	2016 年 1 月 1 日	本期增加	本期减少	2016 年 4 月 30 日
1)账面原值小计	1,656,800.00	-	-	1,656,800.00
土地使用权	1,623,200.00	-	-	1,623,200.00
软件	33,600.00	-	-	33,600.00
2)累计摊销小计	369,176.45	14,243.56	-	383,420.01
土地使用权	354,398.67	10,821.33	-	365,220.00
软件	14,777.78	3,422.23	-	18,200.01
3)账面价值合计	1,287,623.55	-	-	1,273,379.99
土地使用权	1,268,801.33	-	-	1,257,980.00
软件	18,822.22	-	-	15,399.99

2015 年，公司无形资产及其累计摊销额情况如下：

单位：元

项目	2015 年 1 月 1 日	本期增加	本期减少	2015 年 12 月 31 日
1)账面原值小计	1,656,800.00	-	-	1,656,800.00

土地使用权	1,623,200.00	-	-	1,623,200.00
软件	33,600.00	-	-	33,600.00
<b>2)累计摊销小计</b>	<b>326,445.78</b>	<b>42,730.67</b>	<b>-</b>	<b>369,176.45</b>
土地使用权	321,934.67	32,464.00	-	354,398.67
软件	4,511.11	10,266.67	-	14,777.78
<b>3)账面价值合计</b>	<b>1,330,354.22</b>	<b>-</b>	<b>-</b>	<b>1,287,623.55</b>
土地使用权	1,301,265.33	-	-	1,268,801.33
软件	29,088.89	-	-	18,822.22

2014 年，公司无形资产及其累计摊销额情况如下：

单位：元

项目	2014 年 1 月 1 日	本期增加	本期减少	2014 年 12 月 31 日
<b>1)账面原值小计</b>	<b>1,626,000.00</b>	<b>30,800.00</b>	<b>-</b>	<b>1,656,800.00</b>
土地使用权	1,623,200.00	-	-	1,623,200.00
软件	2,800.00	30,800.00	-	33,600.00
<b>2)累计摊销小计</b>	<b>292,270.67</b>	<b>34,175.11</b>	<b>-</b>	<b>326,445.78</b>
土地使用权	289,470.67	32,464.00	-	321,934.67
软件	2,800.00	1,711.11	-	4,511.11
<b>3)账面价值合计</b>	<b>1,333,729.33</b>	<b>-3,375.11</b>	<b>-</b>	<b>1,330,354.22</b>
土地使用权	1,333,729.33	-32,464.00	-	1,301,265.33
软件	-	29,088.89	-	29,088.89

报告期内，公司无形资产主要为土地使用权和软件。2016 年 4 月 30 日、2015 年 12 月 31 日和 2014 年 12 月 31 日，公司无形资产净值分别为 127.34 万元、128.76 万元、133.04 万元，主要系广东华红饲料科技有限公司生产办公用地和财务管理软件。截至 2016 年 4 月 30 日，未发现无形资产存在减值迹象，故无需计提资产减值准备。

截至 2016 年 4 月 30 日，公司所有权或使用权受到限制的无形资产情况如下：

单位：元

项目	原值	截至 2016 年 4 月 30 日的累计折旧	净值	受限原因
----	----	-------------------------	----	------



土地使用权	1,623,200.00	365,220.00	1,257,980.00	抵押担保
合计	<b>1,623,200.00</b>	<b>365,220.00</b>	<b>1,257,980.00</b>	

### （十）长期待摊费用

2016 年 1-4 月，公司长期待摊费用及其摊销情况如下：

单位：元

项目	2016 年 1 月 1 日	本期增加额	本期减少额		2016 年 4 月 30 日
			本期摊销	其他减少	
猪场土地租赁款	1,772,386.11	522,693.70	256,891.95	-	2,038,187.86
猪舍大修缮	238,799.67	-	60,970.13	-	177,829.54
合计	<b>2,011,185.78</b>	<b>522,693.70</b>	<b>317,862.08</b>	-	<b>2,216,017.40</b>

2015 年，公司长期待摊费用及其摊销情况如下：

单位：元

项 目	2015 年 1 月 1 日	本期增加	本期减少额		2015 年 12 月 31 日
			本期摊销	其他减少	
养猪场土地租赁款	3,584,521.61	1,458,691.30	832,402.84	2,438,423.96	1,772,386.11
猪舍大修缮工程	299,769.80	-	60,970.13	-	238,799.67
合 计	<b>3,884,291.41</b>	<b>1,458,691.30</b>	<b>893,372.97</b>	<b>2,438,423.96</b>	<b>2,011,185.78</b>

2014 年，公司长期待摊费用及其摊销情况如下：

单位：元

项 目	2014 年 1 月 1 日	本期增加	本期减少额		2014 年 12 月 31 日
			本期摊销	其他减少	
养猪场土地租赁款	3,352,619.40	386,657.50	154,755.29	-	3,584,521.61
猪舍大修缮工程	-	304,850.64	5,080.84	-	299,769.80
合 计	<b>3,352,619.40</b>	<b>691,508.14</b>	<b>159,836.13</b>	-	<b>3,884,291.41</b>

报告期内，公司长期待摊费用主要为养殖基地改造工程和大修缮工程以及一

次性支付的养猪场土地租赁款 2016 年 4 月 30 日、2015 年 12 月 31 日和 2014 年 12 月 31 日，公司长期待摊费用余额分别为 221.60 万元、201.12 万元和 388.43 万元。其中 2015 年长期待摊费用金额较上年末减少 187.31 万元，主要原因系当期高要蚬岗猪场因所在地公共建设需要拆迁减少所致。

### （十一）资产减值准备实际计提及转回情况

报告期内，公司各项资产减值准备实际计提情况如下：

单位：元

项目	2016 年 1 月 1 日	本期计提	本期减少		2016 年 4 月 30 日
			转回	转销	
应收账款坏账准备	858,830.90	-	45,226.23	-	813,604.67
其他应收款坏账准备	84,548.08	31,693.40	-	-	116,241.48
合计	943,378.98	-	-	-	929,846.15
项目	2015 年 1 月 1 日	本期计提	本期减少		2015 年 12 月 31 日
			转回	转销	
应收账款坏账准备	1,129,611.92	-	270,781.02	-	858,830.90
其他应收款坏账准备	26,087.77	58,460.31	-	-	84,548.08
合计	1,155,699.69	58,460.31	270,781.02	-	943,378.98
项目	2014 年 1 月 1 日	本期计提	本期减少		2014 年 12 月 31 日
			转回	转销	
应收账款坏账准备	233,249.31	896,362.61	-	-	1,129,611.92
其他应收款坏账准备	2,592.00	23,495.77	-	-	26,087.77
合计	235,841.31	919,858.38	-	-	1,155,699.69

截至 2016 年 4 月 30 日、2015 年 12 月 31 日和 2014 年 12 月 31 日，公司计提资产减值准备余额分别为 92.98 万元、94.34 万元和 115.57 万元。报告期内，公司固定资产、无形资产、生产性生物资产、存货等资产质量良好，经测试未发

生减值情况，公司仅对应收账款和其他应收款计提坏账准备。公司资产减值准备计提政策稳健，相关的各项减值准备计提占比充分、合理，能够保障公司的资本保全和持续经营能力。

根据《企业会计准则》的要求，公司制定了切实可行的资产减值准备计提政策，符合稳健性和公允性的要求。报告期内，公司已严格按照资产减值准备政策的规定以及公司各项资产的实际情况，采用备抵法核算且足额计提各项资产减值准备。

## （十二）递延所得税资产

单位：元

项目	2016年4月30日		2015年12月31日		2014年12月31日	
	可抵扣暂时性差异	递延所得税资产	可抵扣暂时性差异	递延所得税资产	可抵扣暂时性差异	递延所得税资产
坏账准备	815,450.68	203,862.67	873,914.81	218,478.70	1,120,415.64	280,103.91
无形资产摊销	383,420.01	95,855.00	369,176.45	92,294.11	326,445.80	81,611.45
合计	<b>1,198,870.69</b>	<b>299,717.67</b>	<b>1,243,091.26</b>	<b>310,772.81</b>	<b>1,446,861.44</b>	<b>361,715.36</b>

2016年4月30日、2015年12月31日和2014年12月31日，公司递延所得税资产余额分别为29.97万元、31.07万元和36.17万元。2015年末递延所得税资产余额比2014年末减少5.09万元，减少比例为-14.08%，主要系2015年末应收款项余额同比减少导致坏账准备余额减少所致。

报告期各期末，未确认递延所得税资产的可抵扣暂时性差异的具体情况如下：

单位：元

项目	2016年4月30日	2015年12月31日	2014年12月31日
可抵扣亏损	3,381,613.99	2,715,952.53	1,674,532.41
应收款项坏账准备	29,889.18	23,251.60	35,284.05
未实现内部销售毛利	506,818.46	522,470.84	430,554.42
合计	<b>3,918,321.63</b>	<b>3,261,674.97</b>	<b>2,140,370.88</b>

### （十三）其他非流动资产

报告期内，公司其他非流动资产情况如下：

单位：元

项目	2016 年 4 月 30 日	2015 年 12 月 31 日	2014 年 12 月 31 日
预付土地款	300,000.00	300,000.00	300,000.00
预付工程款	1,654,110.00	764,023.15	-
合计	<b>1,954,110.00</b>	<b>1,064,023.15</b>	<b>300,000.00</b>

2016 年 4 月 30 日、2015 年 12 月 31 日和 2014 年 12 月 31 日，公司其他非流动资产余额分别为 195.41 万元、106.40 万元和 30.00 万元，自 2015 年以来该部分资产增长较快，主要原因系公司为了扩大养殖规模，增加了对猪舍场所的投资，相应预付租赁当地农民的土地及工程款有所增加。

## 七、公司最近两年一期的主要负债情况

### （一）短期借款

#### 1、报告期内，公司短期借款明细表

单位：元

项目	2016 年 4 月 30 日	2015 年 12 月 31 日	2014 年 12 月 31 日
信用借款	1,700,000.00	1,700,000.00	-
保证借款	7,000,000.00	7,000,000.00	13,000,000.00
抵押借款	2,910,000.00	3,000,000.00	13,500,000.00
合计	<b>11,610,000.00</b>	<b>11,700,000.00</b>	<b>26,500,000.00</b>

报告期内，公司短期借款包括抵押借款、保证借款和信用借款。2016 年 4 月 30 日、2015 年 12 月 31 日和 2014 年 12 月 31 日公司短期借款余额分别为 1,161.00 万元、1,170.00 万元和 2,650.00 万元。2015 年末公司短期借款余额比 2014 年末减少 1,480.00 万元，减少比例为 55.85%，主要系公司 2015 年偿还中国农业银行股份有限公司肇庆分行抵押借款共 1,050.00 万元和中国农业银行股份有限公司肇庆分行保证借款共 600.00 万元所致。

## 2、截至 2016 年 4 月 30 日，公司主要借款合同明细表

单位：万元

贷款银行	借款金额	借款利率	借款起始日	借款终止日	备注	担保
中国农业银行股份有限公司肇庆分行	400.00	5.22%	2015.11.26	2016.5.25	履行中	(1)
中国银行股份有限公司肇庆分行	291.00	6.09%	2015.12.4	2016.12.3	履行中	(2)
中国建设银行股份有限公司肇庆市分行	170.00	贷款基础利率加 209 基点	2015.6.3	2016.6.2	履行中	(3)
中国邮政储蓄银行股份有限公司肇庆市分行	300.00	9.021%	2015.7.20	2016.7.19	履行中	(4)
合计	1161.00					

截至 2016 年 4 月 30 日，公司短期借款抵押、保证情况如下：

(1) 广东华红饲料科技有限公司与中国农业银行股份有限公司肇庆分行签订了《最高额保证合同》(合同编号：44100520150004158)，为广东华红畜牧有限公司与中国农业银行股份有限公司肇庆分行的授信金额为 600.00 万元的国内信用证开证合同承担连带责任保证。合同约定的主债权形成期间为 2015 年 11 月 17 日至 2017 年 11 月 16 日止，保证期间为主债权届满之日起两年。

何国培与中国农业银行股份有限公司肇庆分行签订了《最高额保证合同》(合同编号：44100520150004159)，为广东华红畜牧有限公司与中国农业银行股份有限公司肇庆分行的授信金额为 600 万元的国内信用证开证合同承担连带责任保证。合同约定的主债权形成期间为 2015 年 11 月 17 日至 2017 年 11 月 16 日止，保证期间为主债权届满之日起两年。

(2) 何国培与中国银行股份有限公司肇庆分行签订了《最高额保证合同》(合同编号：GBZ476650120140211)，为广东华红畜牧有限公司与中国银行股份有限公司肇庆分行签订的金额为 300.00 万元的流动资金借款合同承担连带责任保证，合同约定的主债权形成期间为 2014 年 1 月 1 日至 2019 年 12 月 31 日止，保证期间为主债权届满之日起两年。

何国培与中国银行股份有限公司肇庆分行签订了《最高额抵押合同》(合同编号：GDY476650120150087)，为广东华红畜牧有限公司与中国银行股份有限公司肇庆分行签订自 2015 年 11 月 3 日至 2022 年 12 月 31 日的借款合同提供最

高额为 300.00 万元的抵押担保，担保物为产权证号为粤房地证字第 C3370831 号房产。

梁俏云、梁荣森与中国银行股份有限公司肇庆分行签订了《最高额抵押合同》（合同编号：GDY476650120150088），为广东华红畜牧有限公司与中国银行股份有限公司肇庆分行签订自 2015 年 11 月 3 日至 2022 年 12 月 31 日的借款合同提供最高额为 300 万元的抵押担保，担保物为产权证号为粤房地权证肇字第 0100061177 号、粤房地权证肇字第 0100061176 号房产。

（3）广东华红饲料科技有限公司与中国建设银行股份有限公司肇庆市分行签订《人民币流动资金借款合同》，约定借款人民币 170.00 万元整，采用信用贷款方式，公司未提供担保。

（4）广东华红农牧集团股份有限公司与中国邮政储蓄银行股份有限公司肇庆市分行签订了《小企业保证合同》（合同编号：44001495100615070004-01），为广东华红饲料科技有限公司与中国邮政储蓄银行股份有限公司肇庆市分行签订的 300.00 万贷款合同承担连带保证，保证期间为主债权届满之日起两年。

截至 2016 年 4 月 30 日，公司无已到期未偿还的短期借款。

## （二）应付账款

### 1、应付账款分类情况

（1）报告期内，应付账款按账龄分类

单位：元

项目	2016 年 4 月 30 日		2015 年 12 月 31 日		2014 年 12 月 31 日	
	金额	比例 (%)	金额	比例 (%)	金额	比例 (%)
1 年以下	14,507,472.66	99.83	15,017,034.04	97.04	15,456,783.27	90.92
1-2 年	24,900.00	0.17	457,885.43	2.96	1,543,979.89	9.08
合计	<b>14,532,372.66</b>	<b>100.00</b>	<b>15,474,919.47</b>	<b>100.00</b>	<b>17,000,763.16</b>	<b>100.00</b>

（2）报告期内，应付账款按款项性质分类

单位：元

项目	2016 年 4 月 30 日	2015 年 12 月 31 日	2014 年 12 月 31 日
----	-----------------	------------------	------------------

货款	14,532,372.66	15,474,919.47	17,000,763.16
合计	<b>14,532,372.66</b>	<b>15,474,919.47</b>	<b>17,000,763.16</b>

报告期内，公司应付账款主要为未到付款期的日常性采购材料款。2016 年 4 月 30 日、2015 年 12 月 31 日和 2014 年 12 月 31 日公司应付账款余额分别为 1453.24 万元、1,547.49 万元和 1,700.08 万元，占期末负债总额的比例分别为 31.68%、33.74%和 27.29%。2015 年期末应付账款期末余额较 2014 年期末余额有所下降，主要原因系当期主要原材料如玉米、豆粕等采购价格较上年下降幅度较大所致。

2016 年 4 月 30 日、2015 年 12 月 31 日和 2014 年 12 月 31 日账龄在 1 年以内的应付账款比例分别为 99.83%、97.04%和 90.92%，公司在 2015 年对账龄较长的应付账款进行了清理，近两年来账龄超过 1 年以上的应付账款金额非常少，不存在重大逾期未支付应付账款。

## 2、各报告期期末应付账款余额前五名债权人情况

截至 2016 年 4 月 30 日，应付账款余额前五名债权人情况如下：

单位：元

单位名称	与公司关系	账龄	金额	款项性质	占应付账款总额的比例(%)
肇庆市格林丰粮食贸易有限公司	非关联方	1 年以内	2,555,945.90	货款	17.59
抚宁县第一粮库有限责任公司	非关联方	1 年以内	1,161,450.80	货款	7.99
大连生威玉米有限公司	非关联方	1 年以内	982,187.25	货款	6.76
广东海纳川生物科技股份有限公司	非关联方	1 年以内	743,087.50	货款	5.11
广东驱动力饲料股份有限公司	非关联方	1 年以内	572,760.00	货款	3.94
合计			<b>6,015,431.45</b>		<b>41.39</b>

截至 2015 年 12 月 31 日，应付账款余额前五名债权人情况如下：

单位：元

单位名称	与公司关系	账龄	金额	款项性质	占应付账款总额的比例(%)
------	-------	----	----	------	---------------

肇庆市格林丰粮食贸易有限公司	非关联方	1 年以内	2,947,027.70	货款	19.01
抚宁县第一粮库有限责任公司	非关联方	1 年以内	1,646,475.40	货款	10.62
锦州市永丰隆粮食贸易有限公司	非关联方	1 年以内	805,082.10	货款	5.19
广州市农旺饲料有限公司	非关联方	1 年以内	722,546.00	货款	4.66
广东海纳川药业股份有限公司	非关联方	1 年以内	585,412.50	货款	3.78
合计			<b>6,706,543.70</b>		<b>43.26</b>

截至 2014 年 12 月 31 日，应付账款余额前五名债权人情况如下：

单位：元

单位名称	与公司关系	账龄	金额	款项性质	占应付账款总额的比例(%)
锦州嘉玉华粮油贸易有限责任公司	非关联方	1 年以内	5,445,810.60	货款	32.03
广东海纳川生物科技股份有限公司	非关联方	1 年以内	900,912.50	货款	5.30
广州农益进出口有限公司	非关联方	1 年以内	888,980.00	货款	5.23
广州市农旺饲料有限公司	非关联方	1 年以内	741,631.00	货款	4.36
吉安市青原区天香粮油有限公司	非关联方	1 年以内	734,891.80	货款	4.32
合计			<b>8,712,225.90</b>		<b>51.24</b>

3、截至 2016 年 4 月 30 日，应付账款余额中无应付持有公司 5%（含 5%）以上表决权的股东单位款项和关联方单位款项。

### （三）预收账款

#### 1、报告期内，预收账款按账龄分类情况

单位：元

项目	2016 年 4 月 30 日		2015 年 12 月 31 日		2014 年 12 月 31 日	
	金额	比例(%)	金额	比例(%)	金额	比例(%)
1 年以内	2,878,226.64	100.00	935,402.60	100.00	6,215,130.72	100.00
合计	<b>2,878,226.64</b>	<b>100.00</b>	<b>935,402.60</b>	<b>100.00</b>	<b>6,215,130.72</b>	<b>100.00</b>

#### 2、报告期内，预收账款按款项性质分类

单位：元



项目	2016年4月30日	2015年12月31日	2014年12月31日
货款	2,878,226.64	935,402.60	6,215,130.72
合计	<b>2,878,226.64</b>	<b>935,402.60</b>	<b>6,215,130.72</b>

公司预收款项主要为预收养殖企业饲料货款。截至2016年4月30日、2015年12月31日和2014年12月31日，公司预收账款余额分别为287.82万元、93.54万元和621.51万元，占同期期末负债总额的比例分别为6.27%、2.04%和9.98%。2014年期末预收账款余额较高，主要原因系2014年饲料行业因下游养殖行业需求处于低谷，行业竞争非常激烈，为了稳定公司客户群体，公司在当年推出了预存货款给予饲料价格折扣的促销政策，从而导致当期期末预收账款余额较多所致。2015年末预收账款余额比2014年末减少527.97万元，同比下降了84.95%，主要原因系经过2014年推行预存货款政策，客户信用度趋向稳定，公司本期适当减少了价格优惠，加之当期饲料销售规模有所下降，使得期末预收款项余额减少。2016年4月预收账款期末余额较2015年大幅增加，主要原因系2016年年初以来生猪销售价格持续上涨，养殖行业对饲料的需求较往年同期大幅增加，而同期因节假日较多饲料生产开工不足，客户为了能够提前足量购买饲料，对公司预付采购款金额较上年年末有所增多，从而导致2016年4月预收账款余额较上年末大幅增长。

截至2016年12月31日，公司无账龄超过1年的重要预收账款。公司无预收持有公司5%（含5%）以上表决权股份的股东单位或关联方的款项的情况。

### 3、各报告期期末预收账款余额前五名债权人情况

截至2016年4月30日，预收账款前五名债权人情况如下：

单位：元

单位名称	与公司关系	账龄	金额	款项性质	占预收账款总额的比例(%)
罗远君	非关联方	1年以内	1,410,841.18	货款	49.02
广西-博白黄伟明	非关联方	1年以内	358,110.00	货款	12.44
阳春-合水李大行	非关联方	1年以内	260,000.00	货款	9.03
四会-新江镇沙头村吴达雄	非关联方	1年以内	160,000.00	货款	5.56
河南-郑州周亚平	非关联方	1年以内	159,474.00	货款	5.54

合计			2,348,425.18		81.59
----	--	--	--------------	--	-------

截至2015年12月31日，预收账款前五名债权人情况如下：

单位：元

单位名称	与公司关系	账龄	金额	款项性质	占预收账款总额的比例(%)
高要市-白诸镇陈国毅猪场	非关联方	1年以内	567,185.00	货款	60.64
河南-郑州周亚平	非关联方	1年以内	161,150.00	货款	17.23
清远-罗惠平猪场	非关联方	1年以内	43,407.00	货款	4.64
马宁聪	非关联方	1年以内	33,695.00	货款	3.60
山东省菏泽市曹县洪强	非关联方	1年以内	12,550.00	货款	1.34
合计			817,987.00		87.45

截至2014年12月31日，预收账款前五名债权人情况如下：

单位：元

单位名称	与公司关系	账龄	金额	款项性质	占预收账款总额的比例(%)
新兴县-稔村镇坝塘村崔剑彬	非关联方	1年以内	499,796.00	货款	8.05
阳春-岗美镇李良	非关联方	1年以内	462,599.15	货款	7.44
佛山市三水区大山猪场/凌绍桐	非关联方	1年以内	364,271.00	货款	5.86
阳春-合水李大行	非关联方	1年以内	273,618.00	货款	4.40
郁南县金鸡蛋养殖有限公司	非关联方	1年以内	257,950.00	货款	4.15
合计			1,858,234.15		29.90

#### （四）应付职工薪酬

##### 1、报告期各期末，公司应付职工薪酬明细情况

单位：元

项目	2016年1月1日	本期增加	本期减少	2016年4月30日
短期薪酬	1,099,566.66	5,524,384.02	5,542,011.70	1,081,938.98
离职后福利	-	316,653.65	316,653.65	-

中的设定提存计划负债				
<b>合计</b>	<b>1,099,566.66</b>	<b>5,841,037.67</b>	<b>5,858,665.35</b>	<b>1,081,938.98</b>
<b>项目</b>	<b>2015年1月1日</b>	<b>本期增加</b>	<b>本期减少</b>	<b>2015年12月31日</b>
短期薪酬	1,033,802.38	12,193,742.80	12,127,978.50	1,099,566.66
离职后福利中的设定提存计划负债	-	827,899.00	827,899.00	-
<b>合计</b>	<b>1,033,802.38</b>	<b>13,021,641.80</b>	<b>12,955,877.50</b>	<b>1,099,566.66</b>
<b>项目</b>	<b>2014年1月1日</b>	<b>本期增加</b>	<b>本期减少</b>	<b>2014年12月31日</b>
短期薪酬	549,428.46	11,739,435.19	11,255,061.27	1,033,802.38
离职后福利中的设定提存计划负债	-1,942.24	771,573.76	769,631.52	-
<b>合计</b>	<b>547,486.22</b>	<b>12,511,008.95</b>	<b>12,024,692.79</b>	<b>1,033,802.38</b>

## 2、报告期内，公司短期薪酬明细情况

单位：元

项目	2016年1月1日	本期增加	本期减少	2016年4月30日
一、工资、奖金、津贴和补贴	1,096,445.29	4,745,668.43	4,794,728.41	1,047,385.31
二、职工福利费	-	614,628.56	595,595.88	19,032.68
三、社会保险费	-	151,687.41	151,687.41	-
其中：1、医疗保险费	-	127,321.19	127,321.19	-
2、工伤保险费	-	14,006.10	14,006.10	-
3、生育保险费	-	10,360.12	10,360.12	-
四、住房公积金	-	-	-	-
五、工会经费和职工教育经费	3,121.37	12,399.62	-	15,520.99
六、短期带薪缺勤	-	-	-	-
七、短期利润分享计划	-	-	-	-
八、其他短期薪酬	-	-	-	-
<b>合计</b>	<b>1,099,566.66</b>	<b>5,524,384.02</b>	<b>5,542,011.70</b>	<b>1,081,938.98</b>

单位：元

项 目	2015 年 1 月 1 日	本期增加	本期减少	2015 年 12 月 31 日
一、工资、奖金、津贴和补贴	1,030,707.61	10,891,884.7	10,826,147.1	1,096,445.29
二、职工福利费	100.00	884,015.08	884,115.08	-
三、社会保险费	-	381,247.18	381,247.18	-
其中：医疗保险费	-	298,002.68	298,002.68	-
工伤保险费	-	41,478.63	41,478.63	-
生育保险费	-	41,765.87	41,765.87	-
四、住房公积金	-	-	-	-
五、工会经费和职工教育经费	2,994.77	36,595.80	36,469.20	3,121.37
六、短期带薪缺勤	-	-	-	-
七、短期利润分享计划	-	-	-	-
八、非货币性福利	-	-	-	-
九、其他短期薪酬	-	-	-	-
合 计	1,033,802.38	12,193,742.8	12,127,978.5	1,099,566.66

单位：元

项 目	2014 年 1 月 1 日	本期增加	本期减少	2014 年 12 月 31 日
一、工资、奖金、津贴和补贴	541,040.13	10,685,857.89	10,196,190.41	1,030,707.61
二、职工福利费	5,414.00	660,060.52	665,374.52	100.00
三、社会保险费	-	299,364.30	299,364.30	-
其中：医疗保险费	-	242,561.79	242,561.79	-
工伤保险费	-	37,371.80	37,371.80	-
生育保险费	-	19,430.71	19,430.71	-
四、住房公积金	-	-	-	-
五、工会经费和职工教育经费	2,974.33	94,152.48	94,132.04	2,994.77
六、短期带薪缺勤	-	-	-	-
七、短期利润分享计划	-	-	-	-
八、非货币性福利	-	-	-	-
九、其他短期薪酬	-	-	-	-
合 计	549,428.46	11,739,435.19	11,255,061.27	904,330.38

## 3、报告期内，离职后福利中的设定提存计划负债明细情况

单位：元

项目	2016年1月1日	本期增加	本期减少	2016年4月30日
离职后福利	-	316,653.65	316,653.65	-
其中：基本养老保险费	-	303,158.47	303,158.47	-
失业保险费	-	13,495.18	13,495.18	-
合计	-	<b>316,653.65</b>	<b>316,653.65</b>	-

单位：元

项目	2015年1月1日	本期增加	本期减少	2015年12月31日
离职后福利	-	827,899.00	827,899.00	-
其中：养老保险	-	786,091.20	786,091.20	-
失业保险	-	41,807.80	41,807.80	-
合计	-	<b>827,899.00</b>	<b>827,899.00</b>	-

单位：元

项目	2014年1月1日	本期增加	本期减少	2014年12月31日
离职后福利	-1,942.24	771,573.76	769,631.52	-
其中：养老保险	-1,942.24	719,742.93	717,800.69	-
失业保险	-	51,830.83	51,830.83	-
合计	<b>-1,942.24</b>	<b>771,573.76</b>	<b>769,631.52</b>	-

报告期内，公司应付职工薪酬的余额主要为计提的当月的工资、奖金、津贴和补贴、社会保险费和住房公积金等。截至2016年4月30日、2015年12月31日和2014年12月31日，公司应付职工薪酬余额分别为108.19万元、109.96万元和103.38万元，各期应付职工薪酬期末余额基本保持稳定状态。

## (五) 应交税费

单位：元

项目	2016年4月30日	2015年12月31日	2014年12月31日
企业所得税	-	30,603.01	16,372.25
个人所得税	16,536.35	17,806.09	17,111.20

堤围防护费	12,545.05	10,857.06	7,926.23
其他	3,132.37	4,290.55	3,225.00
<b>合计</b>	<b>32,213.77</b>	<b>63,556.71</b>	<b>44,634.68</b>

报告期内，公司正常申报缴纳各项税款，不存在因税收问题被行政处罚的情况。

## （六）其他应付款

### 1、各报告期末，公司其他应付款具体情况

#### （1）其他应付款按性质分类

单位：元

项目	2016年4月30日	2015年12月31日	2014年12月31日
往来款	600,000.00	1,000,000.00	500,000.00
押金、保证金	-	36,000.00	-
应付员工代垫款	370,265.56	452,513.72	581,688.12
应付设备配件款	196,903.83	241,792.83	2,218,099.50
其他	248,110.54	284,097.60	871,727.76
<b>合计</b>	<b>1,415,279.93</b>	<b>2,014,404.15</b>	<b>4,171,515.38</b>

#### （2）其他应付款按账龄分类

单位：元

项目	2016年4月30日		2015年12月31日		2014年12月31日	
	金额	比例(%)	金额	比例(%)	金额	比例(%)
1年以内	1,264,988.15	89.38	1,916,726.93	95.15	3,797,739.66	91.04
1-2年	56,766.56	4.01	95,401.50	4.74	373,775.72	8.96
2-3年	91,249.50	6.45	2,275.72	0.11	-	-
3-4年	2,275.72	0.16	-	-	-	-
<b>合计</b>	<b>1,415,279.93</b>	<b>100.00</b>	<b>2,014,404.15</b>	<b>100.00</b>	<b>4,171,515.38</b>	<b>100.00</b>

报告期内，公司其他应付款主要为往来款、工程设备及物资款和其他款项等。2016年4月30日、2015年12月31日和2014年12月31日公司其他应付款余额分别为141.53万元、201.44万元和417.15万元。公司2015年末其他应付

款余额比 2014 年末减少 215.71 万元，减少比例为 51.71%，主要系当期应付广州市盛山五金塑料有限公司和南昌市榕昌环保科技有限公司设备款减少 202.72 万元，应付何国培往来款项减少 36.07 万元所致。

## 2、各报告期期末其他应付款余额前五名债权人情况

截至 2016 年 4 月 30 日，其他应付款余额前五名债权人情况如下：

单位：元

单位名称	与公司关系	账龄	金额	款项性质	占其他应付款总额比例 (%)
孔令健	关联方	1 年以内	600,000.00	往来款	42.39
梁荣森	关联方	1 年以内	370,265.56	往来款	26.16
广州市盛山五金塑料有限公司	非关联方	2-3 年	91,249.50	设备款	6.45
刘伟星	非关联方	1-2 年	39,257.33	工程费	2.77
伍焕芳	非关联方	1 年以内	2,206.50	往来款	0.16
		1-2 年	23,490.50		1.66
合计			1,126,469.39		79.59

截至 2015 年 12 月 31 日，其他应付款余额前五名债权人情况如下：

单位：元

单位名称	与公司关系	账龄	金额	款项性质	占其他应付款总额比例 (%)
鼎湖贝水盛大饲料店	非关联方	1 年以下	500,000.00	往来款	24.82
孔令健	关联方	1 年以下	500,000.00	往来款	24.82
梁荣森	关联方	1 年以内	358,691.75	往来款	17.81
刘伟星	非关联方	1 年以内	127,052.83	工程费	6.31
广州市盛山五金塑料有限公司	非关联方	1-2 年	91,249.50	设备款	4.53
合计			1,576,994.08		78.29

截至 2014 年 12 月 31 日，其他应付款余额前五名债权人情况如下：

单位：元

单位名称	与公司关系	账龄	金额	款项性质	占其他应付款总额比例(%)
广州市盛山五金塑料有限公司	非关联方	1 年以下	1,251,249.50	设备费	30.00
南昌市榕昌环保科技有限公司	非关联方	1 年以下	867,150.00	设备费	20.79
古世鸿	关联方	1 年以下	581,688.12	往来款	13.94
孔令健	关联方	1 年以下	500,000.00	往来款	11.99
何国培	关联方	1-2 年	360,700.00	往来款	8.65
合计			<b>3,560,787.62</b>		<b>85.36</b>

截至 2016 年 4 月 30 日，公司期末无账龄超过 1 年的重要其他应付款。公司其他应付款中不存在持公司 5%（含 5%）以上表决权股份的股东单位款项情况。

### （七）一年内到期的非流动负债

单位：元

项目	2016 年 4 月 30 日	2015 年 12 月 31 日	2014 年 12 月 31 日
一年内到期的长期借款	500,000.00	500,000.00	2,150,000.00
其中：抵押借款	500,000.00	500,000.00	2,150,000.00
合计	<b>500,000.00</b>	<b>500,000.00</b>	<b>2,150,000.00</b>

如上所示，2016 年 4 月 30 日、2015 年 12 月 31 日和 2014 年 12 月 31 日，公司一年内到期的非流动负债余额分别为 50.00 万元、50.00 万元和 215.00 万元。2008 年 12 月 15 日，公司与中国银行股份有限公司肇庆分行签订农业综合开发财政有偿资金借款合同（借款合同编号为：肇财农[2008]），借款金额 390.00 万元，合同期限为 2008 年 12 月 15 日至 2013 年 12 月 31 日止。公司以自有房产与设备为上述借款提供抵押担保（担保合同编号：[2009]肇端证民字第 2193 号）。由于 2013 年和 2014 年生猪销售市场低迷，省财政部门继续支持项目并延长还款日期。截至 2015 年 12 月 31 日，上述一年内到期的长期借款已偿还完毕。

### （八）其他流动负债

报告期内，公司其他流动负债明细如下：



单位：元

项目	2016年4月30日	2015年12月31日	2014年12月31日
担保风险准备金	196,000.00	196,000.00	-
合计	196,000.00	196,000.00	-

注：预提担保风险准备金之事由详见本节“十、提醒投资者关注的期后事项、或有事项及其他重要事项。”

## （九）长期借款

### 1、报告期内，公司长期借款明细表

单位：元

项目	2016年4月30日	2015年12月31日	2014年12月31日
抵押借款	11,850,000.00	12,000,000.00	3,300,000.00
合计	11,850,000.00	12,000,000.00	3,300,000.00

报告期内，公司长期借款全部为抵押借款。2016年4月30日、2015年12月31日和2014年12月31日公司长期借款余额分别为1,185.00万元、1,200.00万元和330.00万元。其中，2015年末公司长期借款余额比2014年末增加870.00万元，增幅为263.64%，主要系公司2015年新增中国农业银行股份有限公司肇庆分行抵押借款共920.00万元所致。

### 2、截至2016年4月30日，公司取得的主要借款合同明细表

单位：万元

贷款银行	借款金额	借款利率	借款起始日	借款终止日	备注	担保
中国农业银行股份有限公司肇庆分行	180.00	同期同档次基准利率上浮20%	2014.12.23	2017.12.22	履行中	(1)
中国农业银行股份有限公司肇庆分行	130.00	同期同档次基准利率上浮20%	2014.12.29	2017.12.28	履行中	(2)
中国农业银行股份有限公司肇庆分行	325.00	6.25%	2015.9.15	2018.9.14	履行中	(3)
中国农业银行股份有限公司肇庆分行	285.00	6.25%	2015.9.15	2018.9.14	履行中	(4)

贷款银行	借款金额	借款利率	借款起始日	借款终止日	备注	担保
中国农业银行股份有限公司肇庆分行	265.00	6.25%	2015.9.17	2018.9.16	履行中	(5)
合计	1,185.00					

截至 2016 年 4 月 30 日公司长期借款期末抵押及保证情况具体如下：

(1) 广东华红饲料科技有限公司与中国农业银行股份有限公司肇庆分行签订了《最高额保证合同》(合同编号：44100620140011576)，为中国农业银行股份有限公司肇庆分行提供的 323.00 万元授信承担连带责任保证，期限为 2014 年 12 月 23 日至 2019 年 12 月 22 日止；抵押物是权证号为粤房地权证肇字第 0200035031 号的宿舍楼。

何国培与中国农业银行股份有限公司肇庆分行签订了《最高额保证合同》(合同编号：44100520140004441)，为中国农业银行股份有限公司肇庆分行提供的 2,300.00 万元授信承担连带责任保证，合同约定的主债权形成期间为 2014 年 9 月 4 日至 2016 年 9 月 3 日止，保证期间为主债权届满之日起两年；

(2) 广东华红饲料科技有限公司与中国农业银行股份有限公司肇庆分行签订了《最高额保证合同》(合同编号：44100620120015719)，为中国农业银行股份有限公司肇庆分行提供的 527.87 万元授信承担连带责任保证，期限为 2012 年 9 月 25 日至 2017 年 9 月 24 日止；抵押物是权证号为肇府国用 2012 第 1010039 号建设用地使用权。

何国培与中国农业银行股份有限公司肇庆分行签订了《最高额保证合同》(合同编号：44100520140004441)，为中国农业银行股份有限公司肇庆分行提供的 2,300.00 万元授信承担连带责任保证，合同约定的主债权形成期间为 2014 年 9 月 4 日至 2016 年 9 月 3 日止，保证期间为主债权届满之日起两年；

(3) 广东华红饲料科技有限公司与中国农业银行股份有限公司肇庆分行签订了《最高额保证合同》(合同编号：44100620120015720)，为中国农业银行股份有限公司肇庆分行的 606.90 万元授信承担连带责任保证，期限为 2012 年 9 月 25 日至 2017 年 9 月 24 日止。抵押物是权证号为粤房地权证肇字第 0200035628 号的厂房。

何国培与中国农业银行股份有限公司肇庆分行签订了《最高额保证合同》(合

同编号：44100520140004441），为中国农业银行股份有限公司肇庆分行提供的2,300.00万元授信承担连带责任保证，合同约定的主债权形成期间为2014年9月4日至2016年9月3日止，保证期间为主债权届满之日起两年；

（4）同注（3）；

（5）广东华红饲料科技有限公司与中国农业银行股份有限公司肇庆分行签订了《最高额保证合同》（合同编号：44100620120015721），为中国农业银行股份有限公司肇庆分行的502.44万元授信承担连带责任保证，期限为2012年9月25日至2017年9月24日止。抵押物是权证号为粤房地权证肇字第0200035629号的办公楼。

何国培与中国农业银行股份有限公司肇庆分行签订了《最高额保证合同》（合同编号：44100520140004441），为中国农业银行股份有限公司肇庆分行提供的2300万元授信承担连带责任保证，合同约定的主债权形成期间为2014年9月4日至2016年9月3日止，保证期间为主债权届满之日起两年。

## （十）递延收益

### 1、报告期末，公司递延收益按分类列示情况

2016年1-4月递延收益变动情况

单位：元

项目	2016年1月1日	本期增加	本期减少	2016年4月30日
政府补助	1,863,299.99	-	93,956.17	1,769,343.82
合计	1,863,299.99	-	93,956.17	1,769,343.82

2015年度递延收益变动情况

单位：元

项目	2015年1月1日	本期增加	本期减少	2015年12月31日
政府补助	1,857,871.03	500,000.00	494,571.04	1,863,299.99
合计	1,857,871.03	500,000.00	494,571.04	1,863,299.99

2014年度递延收益变动情况

单位：元

项目	2014年1月1日	本期增加	本期减少	2014年12月31日
----	-----------	------	------	-------------

政府补助	1,995,000.00	1,123,800.00	360,105.25	1,857,871.03
合计	<b>1,995,000.00</b>	<b>1,123,800.00</b>	<b>360,105.25</b>	<b>1,857,871.03</b>

## 2、政府补助情况明细情况

2016 年 1-4 月

单位：元

项目	2016 年 1 月 1 日	本期增加	本期计入营业外收入	其他减少	2016 年 4 月 30 日	与资产/收益相关
省级现代农业园区建设专项资金	132,964.21	-	4,665.41	-	128,298.80	与资产相关
省级农村沼气建设专项资金	394,366.20	-	14,084.51	-	380,281.69	与资产相关
生猪标准化建设资金	810,799.39	-	33,206.19	-	777,593.20	与资产相关
禽畜标准化健康养殖扶持资金	491,836.86	-	8,666.73	-	483,170.13	与资产相关
其他	33,333.33	-	33,333.33	-	-	与收益相关
合计	<b>1,863,299.99</b>	<b>-</b>	<b>93,956.17</b>	<b>-</b>	<b>1,769,343.82</b>	<b>-</b>

2015 年度

单位：元

项目	2015 年 1 月 1 日	本期增加	本期计入营业外收入	其他减少	2015 年 12 月 31 日	与资产/收益相关
2012 年省级现代农业园区建设项目	437,500.00	-	304,535.79	-	132,964.21	与资产相关
2012 年省级农村沼气建设专项资金	436,619.72	-	42,253.52	-	394,366.20	与资产相关
稔岗场 2010 年生猪标准化规模养殖场建设资金	447,779.40	-	52,168.47	-	395,610.93	与资产相关
下围场 2011 年生猪标准化建设补贴款	462,638.58	-	47,450.11	-	415,188.47	与收益相关
下围场 2011 年生猪标准化建设补贴款	-	500,000.00	8,163.15	-	491,836.85	与资产相关
物价局平价基金	73,333.33	-	40,000.00	-	33,333.33	与资产相关

合计	1,857,871.03	500,000.00	494,571.04	-	1,863,299.99	-
----	--------------	------------	------------	---	--------------	---

2014 年度

单位：元

项目	2014 年 1 月 1 日	本期增加	本期计入营业外收入	其他减少	2014 年 12 月 31 日	与资产/收益相关
2012 年省级现代农业园区建设项目	458,333.33	-	20,833.33	-	437,500.00	与资产相关
2012 年省级农村沼气建设专项资金	475,842.95	-	39,223.23	-	436,619.72	与资产相关
稔岗场 2010 年生猪标准化规模养殖场建设资金	-	500,000.00	52,220.60	-	447,779.40	与资产相关
下围场 2011 年生猪标准化建设补贴款	-	500,000.00	37,361.42	-	462,638.58	与收益相关
2012 年能繁母猪补贴款	-	123,800.00	123,800.00	-	-	与收益相关
物价局平价基金	160,000.00	-	86,666.67	-	73,333.33	与资产相关
合计	1,094,176.28	1,123,800.00	360,105.25	-	1,857,871.03	-

报告期各期末，递延收益均为政府对公司的补贴。2016 年 4 月 30 日、2015 年 12 月 31 日和 2014 年 12 月 31 日，公司递延收益余额分别为 176.93 万元、186.33 万元和 185.79 万元。

## 八、公司最近两年一期的股东权益情况

报告期末，股东权益情况如下：

单位：元

项目	2016 年 4 月 30 日	2015 年 12 月 31 日	2014 年 12 月 31 日
股本（实收资本）	30,618,000.00	30,618,000.00	30,618,000.00
资本公积	1,100,904.33	1,100,904.33	-
其他综合收益	-	-	-

盈余公积	-	-	-
未分配利润	18,267,306.86	13,588,638.87	2,719,339.02
归属于母公司所有者权益合计	49,986,211.19	45,307,543.20	33,337,339.02
少数股东权益	-	-	-
合计	<b>49,986,211.19</b>	<b>45,307,543.20</b>	<b>33,337,339.02</b>

截至 2016 年 4 月 30 日、2015 年 12 月 31 日和 2014 年 12 月 31 日，公司股东权益金额分别为 4,998.62 万元、4,530.75 万元和 3,333.73 万元。2015 年末公司股东权益金额比 2014 年末增加 1,197.02 万元，主要系当期实现盈利使得未分配利润增加所致。

2015 年 9 月，华红畜牧高要蚬岗猪场因所在地公共建设需要开始拆迁；同月，华红畜牧收到高要市生态新城建设专责小组办公室拨付的拆迁补偿款 1,080.00 万元。根据企业会计准则规定，该笔拆迁补偿款扣除用于补偿拆迁损失的部分 9,699,095.67 元（相应金额分别计入当期营业外收入和营业外支出，两项抵销后净损益为 0 元）后，结余部分 1,100,904.33 元计入资本公积。

## 九、关联方、关联方关系及关联方交易、关联方往来

### （一）关联方及关联方关系

根据《公司法》和《企业会计准则》的相关规定，结合公司的实际情况，公司关联方包括：公司控股股东；持有公司股份 5% 以上的其他股东；控股股东及其股东控制或参股的企业；对控股股东及主要股东有实质影响的法人或自然人；公司参与的合营企业、联营企业；公司的参股企业；主要投资者个人、董事、监事、高级管理人员、核心技术人员或与上述人员关系密切的人员控制的其他企业；其他对公司有实质影响的法人或自然人。

截至本说明书披露之日，公司关联方关系具体情况如下：

#### 1、存在控制关系的关联方

关联方名称	与公司关系	持股比例（%）
肇庆华红投资有限公司	公司控股股东	93.70

何国培	公司实际控制人、董事长、总经理	-
-----	-----------------	---

## 2、不存在控制关系的关联方

关联方名称	与公司关系	持股比例（%）
肇庆华融贸易发展有限公司	公司第二大股东	6.30
古世鸿	董事	-
王忠刚	董事、副总经理	-
李艳芬	董事、副总经理	-
李长伟	董事、副总经理	-
孔令健	监事会主席	-
韩泽锋	监事	-
李燕群	监事	-
孙利青	财务总监、董事会秘书	-
李凤媚	见注*	
梁荣森	见注*	
梁俏云	见注*	

注\*：李凤媚、梁荣森和梁俏云等人之前分别为公司监事会主席、监事、董事，报告期内其任职变动情况详见“八、公司董事、监事、高级管理人员报告期内的变动情况”中的描述说明。

## （二）关联方交易

### 1、销售商品的关联交易

单位：元

关联方名称	关联交易内容	交易金额		
		2016年1-4月	2015年度	2014年度
孔令健	销售饲料	20,059.00	633,211.00	530,796.00

注：与孔令健的交易遵循市场定价原则

### 2、关联方资金拆借

单位：元

关联方	报告期间	拆入金额	偿还金额	说明
何国培	2014年度	3,300,000.00	3,350,000.00	免息借款

关联方	报告期间	拆入金额	偿还金额	说明
	2015 年度	-	360,700.00	免息借款
	2016 年 1-4 月	-	-	
孔令健	2014 年度	2,234,365.40	1,734,365.40	按年利率 0.05% 及实际占用天数计息，本期借款累计产生利息 13,223.53 元
	2015 年度	5,650,000.00	5,650,000.00	按年利率 0.05% 及实际占用天数计息，本期借款累计产生利息 16,640.00 元
	2016 年 1-4 月	1,350,000.00	1,250,000.00	按年利率 6.53% 及实际占用天数计息，本期借款累计产生利息 14,766.67 元

如上所示，报告期内，公司存在通过从关联方拆借资金以解决短期资金周转需要，部分资金拆借采取免息方式，部分采取收取利息方式。其中收取利息的资金拆借，公司与关联方约定根据同期短期银行借款资金利率计算资金拆借利息，因拆借资金占用时间一般比较短，因该部分借款所产生利息对公司利润情况影响非常少。

### 3、关联担保

报告期内，公司存在关联方（包括连同非关联方）为公司银行贷款提供担保，详细情况如下：

单位：万元

担保方	担保权人	担保金额 (万元)	担保起始日	担保到期日	担保是否已经履行完毕
何国培	农业银行肇庆分行	400.00	2015.11.17	2017.11.16	否
何国培	中国银行肇庆分行	300.00	2014.1.1	2019.12.31	否
何国培	中国银行肇庆分行	300.00	2015.11.3	2022.12.31	否
何国培	农业银行肇庆分行	200.00	2017.12.24	2019.12.23	否
何国培	农业银行肇庆分行	150.00	2017.12.29	2019.12.30	否
何国培	农业银行肇庆分行	340.00	2018.9.15	2020.9.14	否
何国培	农业银行肇庆分行	300.00	2018.9.15	2020.9.14	否
何国培	农业银行肇庆分行	280.00	2018.9.17	2020.9.18	否



担保方	担保权人	担保金额 (万元)	担保起始日	担保到期日	担保是否已经履行完毕
何国培、梁俏云	邮储银行肇庆分行	300.00	2016.7.20	2018.7.19	否

关联方为公司融资提供的上述担保均未收取担保费用。

#### 4、关联租赁

出租方名称	承租方名称	租赁资产类型	起始日	终止日	租赁费
广东华红饲料科技有限公司	肇庆华红投资有限公司	办公室	2013.2.1	2031.2.28	无条件使用
广东华红饲料科技有限公司	肇庆华融贸易发展有限公司	办公室	2013.2.1	2031.2.28	无条件使用

关联租赁情况说明如下：

2013年1月31日，广东华红饲料科技有限公司与肇庆华红投资有限公司签订《租赁协议》，公司将位于肇庆市端州区玳西路8号办公楼4楼402室共一套，其中场地使用面积共10平方米，无条件出租给肇庆华红投资有限公司用于日常办公，租赁期限从2013年2月1日至2031年2月28日止。

2013年1月31日，广东华红饲料科技有限公司与肇庆华融贸易发展有限公司签订《租赁协议》，公司将位于肇庆市端州区玳西路8号办公楼4楼403室共一套，其中场地使用面积共10平方米，无条件出租给肇庆华融贸易发展有限公司用于日常办公，租赁期限从2013年2月1日至2031年2月28日止。

上述两家关联方公司已于2016年4月迁出办公地址，公司与其终止了租赁关系。

报告期内前述关联租赁为广东华红饲料科技有限公司提供办公场所供公司股东肇庆华红投资有限公司和肇庆华融贸易发展有限公司工商登记所用，由于公司法人股东不存在实际业务活动，且该租赁场地系法人股东实际控制人何国培的办公场地，其在公司担任董事长职务，故公司报告期内未收取租赁费用。同时，因为实际租赁场地面积较小，故不会对公司财务状况和经营成果产生重大影响。

### （三）关联往来

单位：元

项目名称	关联方	2016-4-30	2015-12-31	2014-12-31	备注
其他应收款	古世鸿	10,000.00	-	-	备用金
其他应付款	孔令健	600,000.00	500,000.00	500,000.00	个人借款
	何国培	-	-	360,700.00	个人借款
	梁荣森	370,265.56	358,691.75	-	日常垫支
	古世鸿	-	23,500.00	581,688.12	日常垫支

如上所示，报告期内各期末公司与关联方往来主要为日常业务垫支和个人借款等。上述应付关联方款项均属于公司正常业务需要，对公司的财务状况和经营成果无重大、持续性影响。

### （四）关联交易决策程序执行情况以及减少和规范关联交易的具体安排

本公司的《公司章程》及《股东大会议事规则》、《董事会议事规则》和《关联交易管理制度》中都制定了关联方及关联董事回避制度和回避及表决程序，严格规范关联交易行为。公司报告期内发生的关联交易决策程序符合相关规定，关联交易价格定价公允，未对公司经营成果和财务状况造成重大影响。

为了规范关联交易和消除潜在同业竞争，公司在公司章程及《股东大会议事规则》、《董事会议事规则》中做了审议关联交易事项的规定。2016年3月25日，公司股东大会通过《关联交易管理办法》，对关联交易的审批程序等内容做出了具体规定并开始实施。

《关联交易管理制度》中关于规范关联交易的安排：

董事会审议批准下列关联交易：

公司与关联法人发生的交易金额在 100 万元以上，且占公司最近一期经审计净资产绝对值 0.5% 以上，不足 500 万元的关联交易；或者与关联法人发生的交易金额在 100 万元以上，且占公司最近一期经审计净资产绝对值 0.5% 以上，不足公司最近一期经审计净资产绝对值 5% 的关联交易，由董事会审议批准。

（公司提供担保除外）；

公司与关联自然人发生的交易金额在 50 万元以上，不足 500 万元；或者交易金额在 50 万元以上，不足公司最近一期经审计净资产绝对值 5% 的关联交易，由公司董事会审议批准（公司提供担保除外）。

股东大会审议批准下列关联交易：

公司与关联人发生的交易（本公司获赠现金资产和提供担保除外，下称“重大关联交易”）金额在 500 万元以上，且占公司最近一期经审计净资产绝对值 5% 以上的关联交易，由董事会提交股东大会审议批准。对于前述重大关联交易，由董事会审议后，将该交易提交股东大会审议。

## 十、提醒投资者关注的期后事项、或有事项及其他重要事项

报告期内，公司提醒投资者关注的期后事项、或有事项及其他重要事项主要为以下事项：

### （一）期后事项

华红畜牧高要高斗养殖场和大湖养殖场因未办理环评手续暂时无法取得排污许可，公司为加强规范运作，符合挂牌要求，决定将其注销，相关资产进行处置。2016 年 3 月 31 日，肇庆市高要区市场监督管理局发布核准注销登记通知书，同意注销大湖养殖场和高要高斗养殖场。2016 年 6 月 18 日，华红畜牧与何洁玲签订资产转让协议，协议约定，何洁玲出资收购华红畜牧高要高斗养殖场和大湖养殖场的全部资产，转让价格为公司 2016 年 4 月 30 日经审计的账面净资产，其中高斗养殖场相关资产作价 961,321.03 元，大湖养殖场相关资产作价 367,000.00 元；何洁玲已于 2016 年 7 月 18 日支付 20% 的首笔转让款，后续价款将于资产全部转移的 10 个月内、15 个月内和 18 个月内支付。公司控股股东华红投资、实际控制人何国培出具承诺函，承诺因高斗养殖场和大湖养殖场注销产生的一切损失由其承担，与公司无关。

### （二）或有事项

为加快资金回笼，培养优质客户，2015 年 10-11 月，本公司、华红畜牧、何国培与农行肇庆分行就陈锦友等五名客户在农业银行肇庆分行的借款分别签

署了《保证合同》，约定由公司、华红畜牧、何国培就上述借款人在该行的借款本息提供无限连带担保，担保期限为债务履行期限届满之日起二年，担保金额为各借款人的借款本息金额。该等客户的上述借款于 2015 年 10-11 月由农行肇庆分行直接划入子公司华红饲料账户，抵作货款。截至 2016 年 4 月 30 日，该等客户的借款总额为 3,920,000.00 元，将于 2016 年 10-11 月份陆续到期。公司于每个报告期末，根据该等客户在银行借款的信用风险水平，审慎估计并计提担保准备金，计入其他流动负债，具体金额详见本节“（十四）、其他流动负债”中的披露内容。

### （三）重要承诺事项

公司以自有资产为公司银行借款提供贷款抵押和质押，相关资产及其账面价值变动情况见本节“（七）、固定资产”和“（十）、无形资产”中关于“所有权或使用权受到限制的资产”中披露内容。

除上述事项外，报告期末，公司无其它需要提醒投资者关注的期后事项、或有事项及其他重要事项。

## 十一、报告期内资产评估情况

报告期内，公司未进行资产评估。

## 十二、股利分配政策和最近两年一期分配及实施情况

### （一）最近两年一期的股利分配政策

公司缴纳所得税后的利润，按下列顺序分配：

- 1、弥补以前年度亏损；
- 2、提取法定公积金，法定公积金按税后利润的 10% 提取，法定公积金累计额为注册资本 50% 以上的，可不再提取；
- 3、经股东大会决议，提取任意公积金；
- 4、根据股东大会做出的利润分配方案,按照股东持有的股份比例分配。

公司可以采取现金或者股票方式分配股利。公司股东大会对利润分配方案作出决议后，公司董事会须在股东大会召开后 2 个月内完成股利（或股份）的派发事项。

## （二）近两年一期股利分配情况

公司最近两年一期内没有进行股利分配。

# 十三、对公司业绩和持续经营产生不利影响的因素及风险评估

## （一）原材料价格波动风险

公司主要原材料为玉米、豆粕、大麦和麦皮等大宗农产品，其价格受行业情况变化影响较大。2016 年 1-4 月、2015 年度和 2014 年度，公司直接材料成本占生产成本的比重分别为 89.36%、90.62%和 92.58%，因此玉米、豆粕等原材料价格波动会对公司生产成本和营业利润带来一定的影响。虽然公司根据原材料价格变化及时调整产品销售价格，在一定程度上能够规避原材料价格波动带来的风险，但是原材料价格波动频繁，势必影响公司的生产运营。

针对该风险，公司采购部门根据原材料市场价格预期制定采购计划，以库存管理减少原材料价格波动所带来的成本风险；公司发挥规模采购优势，与供应商保持良好稳定的合作关系，增强议价能力；公司研发部门加大研发投入，改良饲料配方，降低原材料损耗，以降低单位生产成本。

## （二）生猪价格波动的风险

国内生猪销售市场具有明显的周期性特征，通常以 3-4 年为一个周期。随着国家对生猪养殖行业的调控加强和生猪养殖规模化程度的提高，生猪价格波动幅度不断减小，但是生猪价格的周期性波动短时间内仍难以改变。同时，生猪销售价格的周期性波动也影响着上游饲料市场的需求，进而影响公司的饲料销售价格和销售规模。公司的主营业务收入主要来源于饲料和生猪销售，生猪价格周期性波动直接影响了公司的毛利率，进而影响了公司利润。

针对该风险，公司通过改进饲料配方，提高产品质量，提供优质的技术服

务，加强与重要客户的长期合作关系；公司及时准确地掌握生猪市场信息，根据生猪销售价格变化及时制定出栏计划，以减少生猪价格波动对公司带来的不利影响。

### （三）税收优惠政策发生变化的风险

根据《财政部、国家税务总局关于饲料产品免征增值税问题的通知》（财税[2001]121号）的规定，公司生产销售的饲料免缴增值税。根据《中华人民共和国增值税暂行条例》的规定，农业生产者销售的自产农产品免征增值税，因此，公司销售生猪等自产农产品可免缴增值税。根据《中华人民共和国企业所得税法实施条例》的规定，自2008年1月1日起，从事牲畜、家禽的饲养以及农产品初加工的所得，可免征企业所得税，因此，公司生猪销售所得免缴企业所得税。若未来上述税收优惠政策发生变化，将对公司盈利能力产生不利影响。

针对该风险，公司时刻关注国家税收政策变化，通过扩大业务规模、加强成本管理和提高经营效率等措施，以降低税收优惠政策对公司盈利能力的影响。

### （四）实际控制人不当控制风险

公司实际控制人何国培通过华红投资和华融贸易间接持有公司75.04%的股份，处于绝对控股地位，在经营管理方面对公司存在较强控制。若其利用控制地位对公司经营决策、财务管理、人事等方面进行不当控制，可能对公司的利益造成一定的损害。公司已按照法律法规要求制定了股东大会、董事会及监事会议事规则以及内部控制、关联交易决策、对外担保管理等内部管理制度，形成了较为完善的法人治理结构和治理机制，以防范可能发生的不当控制风险。

### （五）租赁生产场所用地的风险

公司作为规模化养殖企业，需要租赁大量的土地及生猪养殖场进行养殖。公司租赁土地均按照《中华人民共和国合同法》、《中华人民共和国城镇国有土地使用权出让和转让暂行条例》、《中华人民共和国土地承包法》、《农村土地承包经营权流转管理办法》等法律法规，履行了必要的手续，确保土地租赁的合

法有效。报告期内，公司租赁土地未发生任何纠纷情况。但随着地区经济发展及土地性质、用途的变化，公司可能存在土地政策变化及出租方违约的风险，对公司的生产经营带来不利影响。

## （六）环保政策风险

公司的主营业务为饲料的研发、生产和销售以及生猪的养殖和销售，所处行业不属于重污染行业，但是公司生产过程中会产生一些废气、粉尘及噪声。虽然公司已严格按照环保法律、法规和标准的要求进行处理和排放，但是随着整个社会环保意识的增强和政府环保监管的加强，企业执行的环保标准也将更加严格。如果国家将来对现有环保法律法规进行修订或者提高现行污染物排放标准，公司将因增建环保设施、支付运营费用等而相应增加生产成本。

## （七）市场竞争加剧风险

目前，国内饲料行业和生猪养殖行业竞争激烈，行业集中度较低，且随着部分上下游企业延伸产业链不断涌入行业，行业的市场竞争将呈现加剧的态势，从而影响行业的供需平衡和竞争格局，从给行业内企业的经营带来一定的风险。

针对该风险，公司一方面致力于通过坚持始终如一地向客户提供优质的饲料和生猪产品和服务，向养殖客户提供养殖技术增值服务、加大品牌宣传力度等来提升客户的满意度、建立品牌效应以及增加客户粘性；另一方面公司通过不断加大科研力度，不断开发具有营养均衡、低污染、安全、绿色环保等特点的饲料产品并致力于培养具备成长性好、体型佳以及瘦肉率高等特点的生猪，以满足终端客户日益提高的需求，提高公司的核心竞争力。

## （八）疫病风险

动物疫病是畜牧企业经营所面临的主要风险。生猪养殖过程中发生的疫病主要包括伪狂犬病、蓝耳病、猪瘟、猪呼吸道病、猪流行性腹泻、猪圆环病毒等。生猪疫病的发生带来的风险包括两种，一是疫病的发生将导致生猪的死亡，直接导致生猪产量的降低和企业的亏损；二是疫病的大规模发生与流行，引起消费者恐慌从而导致市场需求的阶段性萎缩，产品价格下降，对生猪销售产生不利影响。

此外，疫病风险将通过生猪养殖行业传导至其上游的饲料加工行业，对其经营造成负面影响。

针对该风险，公司构建了完善的疫病防疫体系：第一，猪场选址和设计。猪场选址均位于远离市区的偏僻环境从而有效减少传染源。通过将猪场严格划分办公生活区、生产区、出猪区、消毒门岗等相对独立的区域从而形成良好的防疫隔离；第二，建立完善的防疫规章制度。首先通过完善的免疫程序使猪群形成良好的免疫抗体，将猪场的疾病控制在萌芽状态以降低猪场的防疫风险并减少疾病感染机会。其次制定卫生防疫规定、环境及猪群消毒程序和疫苗管理制度等规章制度，实行整出整进及封闭式管理以减少疾病感染和扩散机会；第三，定期对猪群进行保健。通过加强对猪群的保健管理，增强抗病力，从而降低猪群发病率；第四，建立免疫和疾病监测制度。通过定期对猪群进行抗体检测、药敏监测等使免疫和用药具有针对性从而提高防控效果，并及时发现疫情采取相应措施防止扩散。在公司完善的疾病风险应对措施下，近几年没有出现重特大疫情，公司也将继续高度重视疫病风险应对，保持生产稳定。

## （九）产品质量及食品安全风险

随着国民生活水平的提高以及健康意识的增强，国家也加强了对食品安全领域的监督和管理，先后颁布实施的《生猪屠宰管理条例》《流通领域食品安全管理办法》《食品安全法》《食品安全法实施条例》等法律法规进一步强化食品生产者的社会责任，确立惩罚性赔偿制度，加大对违法食品生产者的处罚力度。如果饲料和生猪养殖企业因产品质量控制不严、食品安全管理不到位等原因导致产品质量和食品安全问题或事故，将会导致公司品牌声誉受到极大影响，严重的会受到相关主管部门的处罚及消费者的投诉、诉讼，给企业的经营带来巨大的风险。

针对该风险，公司通过制定《原材料及添加剂药物内控标准》、《过程产品质量内控标准作业指导书》及《最终产品质量内控标准作业指导书》等标准和程序建立了严格的生产流程控制管理体系：严格把控饲料原料的品质；对饲料生产过程中的配料、投料工序采用条码识别与防错控制，详细记录生产数据，实现产品饲料生产各环节的可追溯性；在生猪养殖中，所有饲料均来源于华红饲料，并通过对药物使用以及保质销售等环节的把控以有效控制生猪产品的质量。



## （十）现金结算风险

在国内生猪养殖规模化进程仍处于推进的阶段，华红饲料面临的客户群体主要包括养殖场、散户以及饲料经销商，其中饲料经销商多以在当地开设销售门面，即饲料店的形式而不是公司制的组织形式运营。受客户养殖场地和行为偏好影响，存在偏远养殖场与养殖户在到货后现金付款以及经一些销商自带现金上门购货等情况；此外，公司生猪养殖基地大多远离城区、相对偏远，附近银行网点较少，且生猪销售一般于夜间、节假日等非银行对公业务时段进行交易的情况较为频繁，致使生猪销售业务中普遍存在现金结算的情况。现金结算如控制不当，将给企业现金资产的安全性及会计核算的准确性带来风险。

针对该风险，公司一方面已经强化账户收款意识要求个人客户尽量通过银行转账的方式结算货款，并通过制定完整有效的销售与财务收款内控制度以减小现金收款情况和相应的风险；另一方面公司通过在具备条件的收银处安装POS机以方便客户于夜间和节假日等银行非工作日刷卡，从而减少现金交易。通过上述措施，未来公司现金收款情况将有效减少，而相应的风险也将随之降低。

## （十一）产业政策变化的风险

中央和地方政府对饲料加工和生猪养殖行业实行有利的产业政策和税收政策等，如果相关政策发生变化，行业不能够继续享受相关有利政策，将对行业的经营产生一定的负面影响。

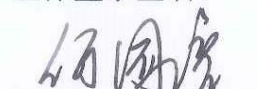
针对该风险，公司致力于不断增加公司的融资渠道并提高公司自身的竞争实力，以减少对政府相关政策的依赖，从而减小日后可能的政策变动给公司经营带来的风险。

## 第五节有关声明


### 一、公司全体董事、监事及高级管理人员声明

公司及全体董事、监事、高级管理人员承诺公开转让说明书不存在虚假记载、误导性陈述或重大遗漏，并对其真实性、准确性、完整性承担个别和连带的法律责任。

全体董事签名：



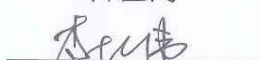
何国培



李艳芬



古世鸿




李长伟




王忠刚

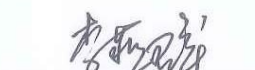
全体监事签名：



孔令健



韩泽锋




李燕群


全体高级管理人员签名：



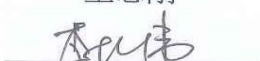
何国培



李艳芬



王忠刚



李长伟



孙利青

广东华红农牧集团股份有限公司

2016年11月22日



## 二、主办券商声明

公司已对公开转让说明书进行了核查，确认不存在虚假记载、误导性陈述或重大遗漏，并对其真实性、准确性和完整性承担相应的法律责任。

项目负责人： 戎欣

戎 欣

项目小组： 戎欣

戎 欣

彭子惠

彭子惠

黄海波

黄海波

法定代表人授权人： 施光耀

施光耀



方正证券股份有限公司

2016年11月22日

本复印件与原件一致  
仅用于项目报备  
再次复印无效



方证授 2016-5A

## 授权委托书



本人，何其聪，方正证券股份有限公司（下称“本公司”）法定代表人，在此授权本公司执行委员会委员、副总裁施光耀先生作为被授权人，代表公司签署与新三板推荐挂牌、做市业务相关的合同协议等法律文件。被授权人签署并加盖本公司公章的如下法律文件对本公司具法律约束力。

### 法律文件包括：

1. 保密协议；
2. 合作意向书、合作协议、战略合作协议；
3. 有关改制、推荐挂牌、定向发行、融资等业务的财务顾问协议、补充财务顾问协议；
4. 中介机构聘用协议（律师聘请协议除外）；
5. 与新三板做市相关的股份认购协议、增资协议；
6. 推荐挂牌并持续督导协议、持续督导协议；
7. 与上述协议相关的协议的解除或终止协议；
8. 与本公司新三板推荐挂牌、持续督导、定向发行、并购重组、做市等业务相关的上报证监会、行业协会、中证资本市场发展监测中心、交易所、登记公司等监管机构和自律组织的各项材料，但必须法定代表人签署的文件除外。

未经授权人许可，被授权人不得转授权。



本授权的有效期限自 2016 年 6 月 1 日至 2016 年 12 月 31 日（或至  
本授权书提前解除之日）止。

授权人：

方正证券股份有限公司（公章）

法定代表人（签字）：

（身份证号码：330106197105254034）

被授权人（签字）：

施光耀（身份证号码 430111196105090412）

2016 年 6 月 1 日

### 三、律师声明

本所及经办律师已阅读公开转让说明书,确认公开转让说明书与本所出具的法律意见书无矛盾之处。本所及经办律师对申请挂牌公司在公开转让说明书中引用的法律意见书的内容无异议,确认公开转让说明书不致因上述内容而出现虚假记载、误导性陈述或重大遗漏,并对其真实性、准确性和完整性承担相应的法律责任。

经办律师:



熊琳



曾昭财

律师事务所负责人:



林泰松

国信信扬律师事务所

2016年 11 月 22 日

#### 四、会计师事务所声明

本所及签字注册会计师已阅读公开转让说明书，确认公开转让说明书与本所出具的审计报告无矛盾之处。本所及签字注册会计师对申请挂牌公司在公开转让说明书中引用的审计报告的内容无异议，确认公开转让说明书不致因上述内容而出现虚假记载、误导性陈述或重大遗漏，并对其真实性、准确性和完整性承担相应的法律责任。

经办注册会计师：



冼宏飞



关文源

会计师事务所负责人：



蒋洪峰

广东正中珠江会计师事务所（特殊普通合伙）



（特殊普通合伙）2016年11月22日

## 第六节 附件

一、主办券商推荐报告

二、财务报表及审计报告

三、法律意见书

四、公司章程

五、全国股份转让系统公司同意挂牌的审查意见