

厦门创业人环保科技股份有限公司

XIAMEN CYR GREEN-TECH CO., LTD.



公开转让说明书

主办券商



二零一六年三月

声明

本公司及全体董事、监事、高级管理人员承诺公开转让说明书不存在虚假记载、误导性陈述或重大遗漏，并对其真实性、准确性、完整性承担个别和连带的法律责任。

本公司负责人和主管会计工作的负责人、会计机构负责人保证公开转让说明书中财务会计资料真实、完整。

全国中小企业股份转让系统有限责任公司（以下简称“全国股份转让系统公司”）对本公司股票公开转让所作的任何决定或意见，均不表明其对本公司股票的价值或投资者的收益作出实质性判断或者保证。任何与之相反的声明均属虚假不实陈述。

根据《证券法》的规定，本公司经营与收益的变化，由本公司自行负责，由此变化引致的投资风险，由投资者自行承担。

重大事项提示

本公司提醒投资者特别关注如下风险因素：

（一）利润下滑风险

报告期内，公司营业收入均维持在 1.2 亿元左右，但是净利润却出现大幅度的下滑。2013 年、2014 年、2015 年 1-8 月净利润分别为 643.51 万元、755.01 万元、130.24 万元。主要原因是由于公司 2014 年整合了创业人工贸纸制品印刷包装业务后，加大了纸制品印刷包装产品的研发投入和相关管理成本。2013 年、2014 年、2015 年 1-8 月管理费用占营业收入比分别为 6.31%、9.29%和 12.56%。

为防止公司业绩继续下滑的风险，公司管理层采取了多项措施：一是积极开拓新客户，扩大公司销售渠道，并积极引导客户的需求，将研发成果转化为公司业绩，摊薄公司管理费用占营业收入比。二是提高公司产品自动化生产水平，提高生产效率，降低人工成本。三是提高公司管理水平，实现公司与子公司间职能部门服务共享，降低管理费用。

公司管理层采取的上述措施，能否顺利将新产品推向市场，将研发成果转化为公司业绩；以及能否有效控制管理成本，扭转公司费用占收入比过高的局面需要进一步验证。

（二）汇率变动风险

2013年度、2014年度和2015年1-8月公司外销收入占销售总额的比例分别为 95.40%、98.82%、99.36%，公司外销收入均通过美元结算，各期汇兑收益（损益）分别为-1,414,300.20元、191,532.10元和1,573,302.50元，占当年净利润分别为-21.98%、2.54%、120.80%，汇兑损益对2015年1-8月经营成果影响较大。

未来如果人民币升值，在美元销售价格不变的情况下，以人民币折算的销售收入将减少，产品毛利率将降低，同时人民币升值将会导致公司外币货币性项目余额贬值，将对公司的经营业绩造成不利影响。

公司将关注人民币汇率变动趋势，提前判断汇率趋势，尽量降低外币账户余额。同时，加强国内市场开发力度，提高国内销售收入的占比，降低汇率变动的影

（三）负债水平较高风险

截至 2013 年 12 月 31 日、2014 年 12 月 31 日、2015 年 8 月 31 日，公司资产负债率分别为 89.71%、86.30%、82.13%，，流动比率分别为 0.61、0.63、0.58，速动比率分别为 0.15、0.14、0.19。报告期内公司主要通过银行借款融资，用于购建土地、厂房、设备及补充流动资金，负债处于较高水平，短期偿债能力较低。报告期内未出现未如期偿还到期借款的情形。

为降低负债水平，公司扩大销售规模，加强成本及费用控制，增强公司盈利能力，提高公司的偿债能力。同时，加大股权融资，引入外部投资者，降低负债水平和财务成本。

目录

声明.....	1
重大事项提示.....	2
目录.....	4
释义.....	6
第一节基本情况.....	8
一、公司基本情况.....	8
二、本次挂牌情况.....	9
三、公司股权结构图.....	10
四、公司股东情况.....	10
五、公司股本变化情况.....	12
六、公司子公司情况.....	16
七、公司设立以来重大资产重组情况.....	21
八、公司董事、监事、高级管理人员情况.....	26
九、公司最近两年一期主要会计数据和财务指标简表.....	29
十、与本次挂牌有关的机构.....	30
第二节 公司业务.....	32
一、公司主营业务.....	32
二、公司内部组织结构与主要业务流程.....	33
三、公司关键资源要素.....	40
四、公司主营业务相关情况.....	47
五、公司的商业模式.....	57
六、员工情况.....	59
七、公司所处行业基本情况.....	61
第三节公司治理.....	75
一、公司股东大会、董事会、监事会的建立健全及运行情况.....	75
二、董事会对公司治理机制保护投资者权益的讨论和评估.....	78
三、公司及其控股股东、实际控制人最近两年内违法违规情况.....	79
四、环境保护、产品质量和安全生产情况.....	80
五、公司独立性.....	82
六、同业竞争.....	84
七、报告期内资金占用和对外担保情况.....	85
八、董事、监事、高级管理人员.....	86
第四节 公司财务.....	90
一、最近两年一期财务报表.....	90
二、报告期内采用的主要会计政策、会计估计及其变更情况和对公司利润的影响.....	109
三、报告期利润形成有关情况.....	131
四、财务状况分析.....	146
五、管理层对最近两年一期财务状况、经营成果和现金流量的分析.....	179
六、关联方、关联关系及关联交易.....	184
七、提请投资者关注的会计报表附注中资产负债表日后事项、或有事项及其他重要事项.....	198
八、报告期内资产评估情况.....	198
九、最近两年一期股利分配政策、实际股利分配情况以及公开转让后的股利分配政策.....	198
十一、公司未来二年经营计划和措施.....	200

十二、风险因素	200
第五节 有关声明	203
第六节 附件	208

释义

在本说明书中，除非另有所指，下列词语具有如下含义：

一般用语		
创业人环保、股份公司、公司、本公司	指	厦门创业人环保科技股份有限公司
有限公司、创业人环保有限	指	厦门创业人环保科技有限公司（股份公司前身）
创业人工贸	指	厦门市创业人工贸有限公司
创业人佰歌	指	佰歌（厦门）进出口有限公司
创业人武平	指	创业人（武平）环保科技有限公司
创业人余江	指	创业人（余江）环保科技有限公司
创业人电子商务	指	创业人（厦门）电子商务有限公司
诚信家包装	指	厦门诚信家包装有限公司
创异包装	指	厦门创异包装有限公司
厦门峰创	指	厦门市峰创纺织有限公司
花之町	指	花之町（厦门）日用品有限公司
睿骏投资	指	厦门睿骏投资管理合伙企业（有限合伙）
乾方佰赢	指	乾方佰赢三板（厦门）投资合伙企业
三会	指	股东大会、董事会、监事会
管理层	指	公司董事、监事及高级管理人员
高级管理人员	指	公司总经理、副总经理、财务负责人、董事会秘书
公司章程	指	厦门创业人环保科技股份有限公司章程
三会议事规则	指	《股东大会议事规则》、《董事会议事规则》、《监事会议事规则》
全国股份转让系统	指	全国中小企业股份转让系统
报告期	指	2013年度、2014年度、2015年1-8月
主办券商、中泰证券	指	中泰证券股份有限公司
会计师事务所	指	立信会计师事务所（特殊普通合伙）

律师事务所	指	福建秋生律师事务所
《业务规则》	指	《全国中小企业股份转让系统业务规则（试行）》
元、万元	指	人民币元、人民币万元

专业术语

PE	指	聚乙烯（polyethylene，简称PE）是乙烯经聚合制得的一种热塑性树脂
FSC森林认证	指	又叫木材认证，是一种运用市场机制来促进森林可持续经营，实现生态、社会和经济目标的工具。FSC森林认证包括森林经营认证(Forest Management,FM)和产销监管链认证(Chain of Custody,COC)
Intertek	指	世界上规模较大的消费品测试、检验和认证公司之一，以其公认的专业、质量和诚信享誉全球。
SA8000	指	Social Accountability 8000 International standard的英文简称，是全球首个道德规范国际标准。
WCA	指	Workplace Conditions Assessment缩写,是由Intertek提出并具有独立的关于社会责任方面的审核标准
UV	指	一种通过紫外光干燥、固化油墨的一种印刷工艺
PCW	指	post consumer wastage，生活用纸的回收
OPP	指	定向聚丙烯(薄膜)，是聚丙烯的一种以及双向聚丙烯，具有透明度高、较脆等特征
产品适印性	指	印刷机、油墨与纸张之间的匹配性。
BOSS	指	德国精制男士鞋服制造商，德国名牌，在全球范围有一定影响力
鳄鱼	指	又名拉科斯特，法国精制男士鞋服制造商，法国名牌，在全球范围有一定影响力
ecco	指	丹麦的鞋履品牌。其鞋类产品涵盖休闲正装系列、户外系列、运动系列、高尔夫系列和儿童系列，在全球范围有一定影响力
Hugo boss	指	Boss旗下品牌，德国精制男士鞋服制造商，德国名牌，在全球范围有一定影响力
兰蔻	指	LANCOME，源自法国品牌，涉足护肤、彩妆、香水等多个产品领域，现为全球知名高端化妆品品牌
道格拉斯	指	Douglas是德国最大的化妆品牌之一,主要销售大牌香水、化妆品、护肤品和护发用品。
雅诗兰黛	指	是美国雅诗兰黛公司旗下的化妆品旗舰品牌，以抗衰修护护肤品闻名。雅诗兰黛公司是全球领先的大型生产商和销售商。
ESCADA	指	来自德国的全球顶级时装品牌，是德国的三大品牌（Hugo boss,Joop!,ESCADA）之一。同时涉足世界顶级香水产品

注：本公开转让说明书引用的数字采用阿拉伯数字，货币金额除特别说明外，指人民币金额，并以元、万元、亿元为单位，所有数值保留两位小数，若出现总数与各分项数值之和尾数不符的情况，均为四舍五入原因造成。

第一节 基本情况

一、公司基本情况

中文名称：厦门创业人环保科技股份有限公司

英文名称：XIAMEN CYR GREEN-TECH CO., LTD.

法定代表人：桂银太

有限公司成立日期：2008年11月7日

股份公司成立日期：2015年11月24日

注册资本：2,100.00万元

住所：厦门市同安区集安路7号

邮编：361100

电话：0592-5902720

传真：0592-7265225

电子邮箱：cyr@cyrgroup.cn

互联网网址：[http:// www. giftbag.cn/](http://www.giftbag.cn/)

董事会秘书：林娜

所属行业：公司所处行业按照证监会最新颁布的《上市公司行业分类指引》分类为“C23印刷和记录媒介复制业”。按照国家统计局颁布的《国民经济行业分类(GB/T 4754-2011)》，分类为“C2319 包装装潢及其他印刷”。根据全国中小企业股份转让系统有限责任公司《挂牌公司管理型行业分类指引》，分类为“C2319 包装装潢及其他印刷”。

主营业务：公司主要从事纸制类和无纺布类创意包装产品的研发设计、生产与销售。产品可分类为鞋服创意包装、礼品创意包装和化妆品创意包装等。

统一社会信用代码：91350200678273619T

二、本次挂牌情况

（一）挂牌股票情况

股票代码：【】

股票简称：【】

股票种类：人民币普通股

每股面值：1.00元

股票总量：21,000,000股

挂牌日期：【】年【】月【】日

转让方式：协议转让

2015年10月27日，股份公司召开创立大会暨第一次股东大会，全体发起人出席会议。会议表决通过了《关于申请公司股票在全国中小企业股份转让系统挂牌后采取协议转让方式的议案》。

（二）股东所持股份的限售安排及对所持股份自愿锁定的承诺

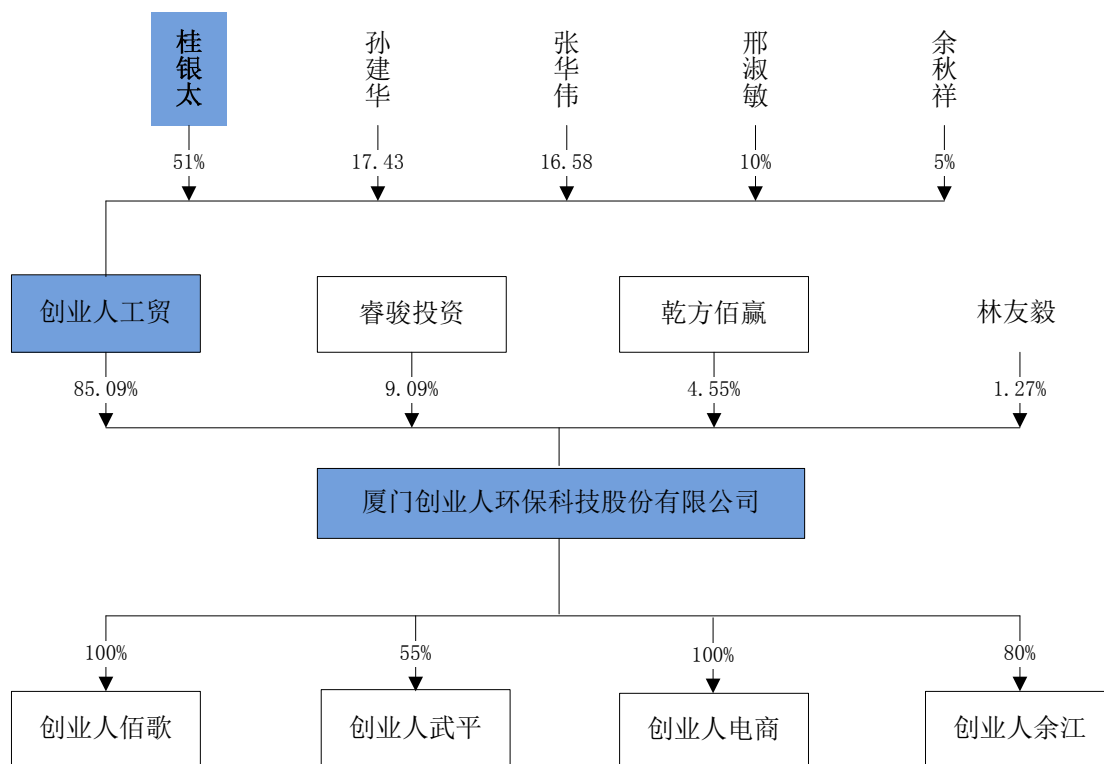
除《公司法》第一百四十一条规定、《全国中小企业股份转让系统业务规则（试行）》2.8条规定及《公司章程》第二十五条规定对股东所持股份的限制性规定外，公司股东对其所持股份无自愿锁定的承诺。

除上述情况，公司全体股东所持股份无冻结、质押或其他转让限制情况。

（三）挂牌之日可流通股份数量

序号	股东	持股数量（股）	持股比例(%)	挂牌之日可流通股份数量(股)
1	创业人工贸	17,868,900	85.09	-
2	睿骏投资	1,908,900	9.09	-
3	乾方佰赢	955,500	4.55	-
4	林友毅	266,700	1.27	-
合计		21,000,000	100.00	-

三、公司股权结构图



注：创业人余江和创业人电商处于筹备期，未正式运营。

四、公司股东情况

(一) 控股股东、实际控制人的认定及变动情况

1、控股股东

创业人工贸现持有创业人环保 85.09% 的股份，系创业人环保的控股股东。

创业人工贸成立于 2001 年 3 月 7 日，注册号为 350206200049081，法定代表人为桂银太，注册资本为 2,000.00 万元，注册地址为厦门市湖里区蔡塘工业区，经营范围为塑料薄膜制造；塑料丝、绳及编织品制造；塑料包装箱及容器制造；包装装潢及其他印刷；经营本企业自产产品的出口业务和本企业所需的机械设备、零配件、原辅材料的进口业务（不另附进出口商品目录），但国家限定公司经营或禁止进出口的商品及技术除外；其他未列明制造业（不含须经许可审批的项目）；其他未列明批发业（不含需经许可审批的经营项目）。重大资产重组前，主营业务为纸袋生产和加工；重大资产重组后，主营业务除了少量接受创业人环保的纸袋加工业务，无其他业务。

2、实际控制人

桂银太，创业人环保董事长，现直接持有创业人工贸 51% 的股份，系创业人工贸的控股股东和实际控制人，创业人工贸持有公司 85.09% 的股份；为睿骏投资执行事务合伙人，睿骏投资持有公司 9.09% 的股份。因此，桂银太间接控制创业人环保股权比例合计为 94.18%，为创业人环保的实际控制人。

桂银太先生，1973 年 8 月出生，中国国籍，无境外永久居留权，本科学历，2014 年 1 月毕业于厦门大学金融学专业。1997 年 3 月至 2001 年 2 月，任湖里区创业人礼品袋加工厂厂长；2001 年 3 月至 2015 年 3 月，任创业人工贸执行董事、经理；2015 年 3 月至今，任创业人工贸执行董事；2008 年 11 月至 2015 年 10 月任创业人环保有限执行董事、经理；2015 年 10 月至今任创业人股份董事、董事长，任期三年。目前，桂银太先生还兼任创业人工贸执行董事、创业人武平监事、创业人佰歌监事、创业人余江监事、创业人电子商务监事、睿骏投资执行事务合伙人。

报告期内，公司实际控制人和控股股东未发生变动。

（二）主要股东持股情况

序号	股东	持股数（股）	持股比例（%）	股东性质	是否存在质押及其他争议事项
1	创业人工贸	17,868,900	85.09	法人	否
2	睿骏投资	1,908,900	9.09	法人	否
3	乾方佰赢	955,500	4.55	法人	否
4	林友毅	266,700	1.27	自然人	否

本公司上述股东所持股份不存在质押或其他争议事项。

（三）股东之间的关联关系

创业人工贸和睿骏投资同受桂银太控制，其他股东不存在关联关系。

（四）公司股东中的私募基金管理人或私募基金情况

公司在册股东中存在私募基金管理人或私募基金，为睿骏投资和乾方佰赢，其中：

1、睿骏投资已于 2015 年 8 月 13 日向中国证券投资基金业协会办理私募

投资基金管理人备案登记，并取得《私募投资基金管理人登记证书》，登记编号为 P1020586。

2、乾方佰赢已于 2016 年 1 月 18 日已向中国证券投资基金业协会提交私募投资基金备案登记，并取得《私募投资基金管理人登记证书》，登记编号为 SC9460。

五、公司股本变化情况

(一) 2008 年 11 月 7 日，有限公司设立

有限公司于 2008 年 11 月 7 日取得厦门市工商行政管理局颁发的 350212200023655 号《企业法人营业执照》，注册资本 150 万元，全部由创业人工贸以货币资金缴纳。福建立信闽都会计师事务所有限公司厦门分公司对上述出资进行了验资，并出具了“福建立信闽都厦门所验字（2008）第 NY2089 号”《验资报告》。

有限公司成立时法定代表人兼执行董事、总经理为桂银太，监事为张益民。

有限公司设立时的股权结构如下：

序号	股东	出资金额（万元）	出资形式	持股比例(%)
1	创业人工贸	150.00	货币	100.00
	合计	150.00		100.00

(二) 2009 年 1 月 14 日，有限公司第一次增资

2009 年 1 月 12 日，有限公司召开股东会，决定公司注册资本以货币资金的方式由 150 万元人民币增加到 500 万元人民币。创业人工贸、张益民和肖章瑞分别出资 275 万元、50 万元和 25 万元人民币。厦门加捷正大会计师事务所有限责任公司对上述出资进行了验资，并出具了“厦加捷正大验字（2009）第 Y002 号”《验资报告》。

2009 年 1 月 14 日，厦门市工商行政管理局准予有限公司上述变更登记。本次增资后股权结构如下：

序号	股东	出资金额（万元）	出资形式	持股比例(%)
1	创业人工贸	425.00	货币	85.00

2	张益民	50.00	货币	10.00
3	肖章瑞	25.00	货币	5.00
合 计		500.00		100.00

（三）2009年6月16日，有限公司第一次股权转让

2009年6月1日，有限公司召开股东会，决议股东张益民将所持有的占有限公司5%的股权以人民币25万元的价格转让给股东创业人工贸。同日，张益民与创业人工贸签订转让协议。2009年6月16日，厦门市工商行政管理局准予有限公司上述变更登记。

本次股权转让后股权结构如下：

序号	股东	出资金额（万元）	出资形式	持股比例(%)
1	创业人工贸	450.00	货币	90.00
2	肖章瑞	25.00	货币	5.00
3	张益民	25.00	货币	5.00
合 计		500.00		100.00

（四）2010年6月2日，有限公司第二次股权转让

2010年5月30日，公司召开股东会，决议股东肖章瑞将所持有的占公司5%的股权以人民币25万元的价格转让给创业人工贸；股东张益民将所持有的占公司5%的股权以人民币25万元的价格转让给创业人工贸。同日，肖章瑞、张益民分别与创业人工贸签订股权转让协议。2010年6月2日，厦门市工商行政管理局准予有限公司上述变更登记。

本次股权转让后股权结构如下：

序号	股东	出资金额（万元）	出资形式	持股比例(%)
1	创业人工贸	500.00	货币	100.00
合 计		500.00		100.00

（五）2013年6月25日，有限公司第二次增资

2013年6月18日，有限公司唯一股东创业人工贸决定注册资本由500万元增加至1,000万元。厦门中汇瑞丰会计师事务所有限公司对上述出资进行了验资。

2013年6月25日，厦门市工商行政管理局准予有限公司上述变更登记。

本次增资后股权结构如下：

序号	股东	出资金额（万元）	出资形式	持股比例(%)
1	创业人工贸	1,000.00	货币	100.00
	合 计	1,000.00		100.00

（六）2015年7月31日，有限公司第三次股权转让暨第三次增资

2015年7月8日，林友毅与创业人工贸签订股权转让协议，约定创业人工贸将持有的创业人环保1.4%股份以147万元的价格转让给林友毅。同日，公司召开股东会，通过上述股权转让事宜并决议公司注册资本由1,000.00万元增加至1,100.00万元，新增注册资本由睿骏投资缴纳，每元出资额作价10.5元。福建中浩会计师事务所有限公司对上述出资进行了验资。

2015年7月31日，厦门市同安区工商行政管理局准予有限公司上述变更登记。

本次股权转让增资后，股权结构如下：

序号	股东	出资金额（万元）	出资形式	持股比例(%)
1	创业人工贸	986.00	货币	89.64
2	睿骏投资	100.00	货币	9.09
3	林友毅	14.00	货币	1.27
	合 计	1,100.00		100.00

（七）2015年8月31日，有限公司第四次股权转让

2015年8月27日，乾方佰赢与创业人工贸签订股权转让协议，约定创业人工贸将持有的创业人环保4.55%股权，以525.00万元的价格转让给乾方佰赢。同日，有限公司召开股东会，会议决议通过上述股权转让方案。2015年8月31日，厦门市同安区工商行政管理局准予有限公司上述变更登记。

本次股权转让后，股权结构如下：

序号	股东	出资金额（万元）	出资形式	持股比例(%)
1	创业人工贸	936.00	货币	85.09
2	睿骏投资	100.00	货币	9.09
3	乾方佰赢	50.00	货币	4.55

4	林友毅	14.00	货币	1.27
合 计		1,100.00		100.00

（八）有限公司整体变更为股份公司

2015年9月17日，有限公司全体股东召开临时股东会并决议，以2015年8月31日为净资产审计和评估基准日改制为股份公司。

2015年10月25日，立信会计师事务所（特殊普通合伙）出具了“信会师报字[2015]第115428号”《审计报告》。根据《审计报告》，有限公司截止2015年8月31日的净资产为人民币2,133.38万元。

2015年10月26日，银信资产评估有限公司出具“银信评报字[2015]沪第0385号”《评估报告》。根据该《评估报告》，有限公司截止2015年8月31日的净资产评估值为人民币2,689.51万元。

2015年10月26日，有限公司全体股东召开股东会并作出决议，同意根据立信会计师事务所出具的“信会师报字[2015]第115428号”《审计报告》，以有限公司截止2015年8月31日（审计基准日）的净资产账面价值2,133.38万元中的2,100万元折成2,100万股，余额列入资本公积。

2015年10月26日，创业人工贸、睿骏合伙企业、林友毅、乾方合伙企业等四位股东作为股份公司的全体发起人签订了《发起人协议书》，具体约定了有关整体变更设立股份有限公司的权利义务。

2015年10月27日，立信会计师事务所（特殊普通合伙）出具“信会师报字[2015]第115514号”《验资报告》。根据《验资报告》，截至2015年10月27日，设立股份公司的出资全部到位，公司总股本为人民币2,100万元。

2015年10月27日，股份公司召开创立大会暨第一次股东大会，全体发起人出席会议。会议表决通过了《关于厦门创业人环保科技有限公司整体变更为股份有限公司的议案》、《厦门创业人环保科技有限公司章程》等议案，同时选举桂银太、邢淑敏、孙建成、王菊花、万强为股份公司第一届董事会成员，选举孙建华、肖章瑞为监事，与职工代表监事黄永胜组成股份公司第一届监事会。

同日，股份公司召开第一届董事会第一次会议，选举桂银太担任股份公司董事长，聘任邢淑敏为股份公司总经理，聘任林娜为股份公司财务负责人，聘任林娜为股份公司董事会秘书，并形成决议。

同日，股份公司召开第一届监事会第一次会议，选举孙建华担任股份公司第一届监事会主席，并形成决议。

2015年11月24日，厦门市市场监督管理局核发了编号为91350200678273619T的《营业执照》，股份公司正式成立。

有限公司整体变更为股份公司后，公司股本结构如下：

序号	股东	出资金额（万元）	出资形式	持股比例(%)
1	创业人工贸	1,786.89	净资产	85.09
2	睿骏投资	190.89	净资产	9.09
3	乾方佰赢	95.55	净资产	4.55
4	林友毅	26.67	净资产	1.27
合计		2,100.00		100.00

六、公司子公司情况

（一）创业人佰歌

1、基本情况

公司名称	佰歌（厦门）进出口有限公司		
公司住所	厦门市湖里区安岭二路 86 号第三层 301 单元		
法定代表人	邢淑敏		
注册资本	500 万元		
公司类型	有限责任公司		
成立时间	2011 年 10 月 14 日		
经营范围	经营各类商品和技术的进出口；妆品及卫生用品零售；化妆品及卫生用品批发；其他日用品零售。		
股权结构	公司持有 100% 股权		
主要财务信息	2015 年 8 月 31 日/2015 年 1-8 月	2014 年 12 月 31 日/2014 年度	2013 年 12 月 31 日/2013 年度
总资产	30,182,293.40	31,486,848.91	25,162,254.39

净资产	5,737,589.75	5,940,189.83	5,535,943.53
营业收入	73,389,934.78	120,835,160.66	110,133,078.89
净利润	1,057,049.48	404,246.30	541,668.20

2、股本变化情况

(1) 2011年10月14日，创业人佰歌设立2011年9月10日，创业人工贸决定独资设立创业人佰歌，以货币形式出资100万人民币。厦门诚兴德会计师事务所有限公司对上述出资进行了验资。

2011年10月14日，厦门市湖里区工商行政管理局准予创业人佰歌上述设立登记。同日，颁发注册号为350206200189599的《企业法人营业执照》。

(2) 2013年7月16日，创业人佰歌第一次增资

2013年6月23日，创业人工贸决定对创业人佰歌增资400万元。厦门中汇瑞丰会计师事务所有限公司对上述增资事项进行了验资。2013年7月16日，厦门市湖里区工商行政管理局准予上述变更登记。

经过出资后，公司的股权结构如下：

序号	股东	出资金额（万元）	出资形式	持股比例(%)
1	创业人工贸	500.00	货币	100.00
合计		500.00		100.00

(3) 2015年7月8日，创业人佰歌第一次股权转让

2015年6月15日，厦门均达资产评估有限责任公司出具“均达评报字[2015]第021号”《资产评估报告》。报告以2015年5月31日为基准日，采用资产基础法对创业人佰歌所有者权益进行资产评估，经评估后的总资产为3,336.08万元，增值0.42万元；总负债为2,794.58万元，增值0元；净资产为541.50万元，增值0.42万元。

2015年6月15日，创业人工贸与创业人环保有限签订股权转让协议，约定创业人工贸将所持创业人佰歌100%股权即500万股以评估价541.5万元的价格转让给创业人环保有限。同日，创业人佰歌召开股东会议，决议通过上述股权转让事项。2015年7月8日，厦门市湖里区工商行政管理局准予上述变更登记。

本次股权转让后，公司的股权结构如下：

序号	股东	出资金额（万元）	出资形式	持股比例(%)
1	创业人环保有限	500.00	货币	100.00
	合 计	500.00		100.00

（二）创业人武平

1、基本情况

公司名称	创业人（武平）环保科技有限公司		
公司住所	武平县十方镇十方村工业集中区 AB 二栋		
法定代表人	余进祥		
注册资本	20 万元		
公司类型	有限责任公司		
成立时间	2011 年 4 月 20 日		
经营范围	纸袋、无纺布袋的生产、加工与销售		
股权结构	公司持有 55% 股权		
主要财务信息	2015 年 8 月 31 日/2015 年 1-8 月	2014 年 12 月 31 日/2014 年度	2013 年 12 月 31 日 /2013 年度
总资产	1,297,234.48	1,280,735.64	723,780.96
净资产	1,060,124.66	925,783.68	479,725.05
营业收入	1,362,262.54	2,741,554.94	1,849,809.09
净利润	134,340.98	446,058.63	269,252.89

目前创业人武平从事的业务主要是为了弥补公司制袋和装配工序生产产能的不足，随着公司未来制袋和装配工序自动化生产线的实施和创业人余江厂房建设投产，未来将逐步缩减生产业务。

2、股本变化情况

（1）2011年4月20日，创业人武平设立

2011年2月25日，陈南山、创业人工贸、余进祥召开创业人武平成立大会，决议陈南山、创业人工贸、余进祥分别以货币形式出资5万元、11万元及4万元。武平县正平合伙会计师事务所对上述增资事项进行了验资报告。

2011年4月20日，武平县工商行政管理局颁发营业执照，准予公司设立，证

号为350824100017078的营业执照。

经过出资后，公司的股权结构如下：

序号	股东	出资金额（万元）	出资形式	持股比例(%)
1	创业人工贸	11.00	货币	55.00
2	陈南生	5.00	货币	25.00
3	余进祥	4.00	货币	20.00
合 计		20.00		100.00

（2）2015年7月8日，创业人武平第一次股权转让

2015年6月15日，厦门均达资产评估有限责任公司出具“均达评报字[2015]第022号”《资产评估报告》。报告以2015年5月31日为基准日，采用资产基础法对创业人武平所有者权益进行资产评估，经评估后的总资产为125.84万元，增值7.99万元；总负债为17.72万元，增值0万元；净资产为108.12万元，增值7.99万元。

2015年6月15日，创业人工贸与创业人环保有限签订股权转让协议，约定创业人工贸将所持创业人武平55%股权即11万元以评估价59.466万元的价格转让给创业人环保有限。同日，创业人武平召开股东会议，决议通过上述股权转让事项。

经过转让后，公司的股权结构如下：

序号	股东	出资金额（万元）	出资形式	持股比例(%)
1	创业人环保有限	11.00	货币	55.00
2	陈南生	5.00	货币	25.00
3	余进祥	4.00	货币	20.00
合 计		20.00		100.00

2015年7月8日，武平县工商行政管理局准予上述变更登记。

（三）创业人余江

1、基本情况

公司名称	创业人（余江）环保科技有限公司
公司住所	江西微型（精密）元件产业基地
法定代表人	余进祥
注册资本	20万元

公司类型	有限责任公司
成立时间	2015年7月15日
经营范围	纸袋、无纺布袋的生产、加工与销售
股权结构	公司持有80%股权

印刷包装行业属于劳动密集型行业，为寻求较为廉价的劳动力成本和土地是成立创业人余江的主要目的，提前为未来产能扩充做好积极准备。2015年9月2日创业人余江实际到资，故截止到2015年8月31日，创业人余江还未建账。

2、股本变化情况

2015年7月3日，经创业人环保有限与余进祥协议一致，共同出资20万元设立创业人余江公司。其中创业人环保有限出资16万元，余进祥出资4万元。

2015年7月15日，江西省余江县工商行政管理局出具法人营业执照准予上述公司设立，登记证号为360622110001412。

经过出资后，公司的股权结构如下：

序号	股东	出资金额（万元）	出资形式	持股比例（%）
1	创业人环保有限	16.00	货币	80.00
2	余进祥	4.00	货币	20.00
合计		20.00		100.00

（四）创业人电子商务

1、基本情况

公司名称	创业人（厦门）电子商务有限公司
公司住所	中国（福建）自由贸易试验区厦门片区象屿路97号厦门国际航运中心D栋8层03单元E之一
法定代表人	苏伟平
注册资本	100万元
公司类型	有限责任公司
成立时间	2015年10月29日
经营范围	互联网销售
股权结构	公司持有100%股权

截止2015年8月31日，创业人电子商务处于筹备期，尚未建账。

2、股本变化情况

2015年10月，创业人环保召开股东会议，会议决定出资100万元设立全资子公司创业人电子商务。

2015年10月29日，厦门市市场监督管理局准予上述设立登记，并颁发注册号为91350200MA2XNBD17B的法人营业执照。

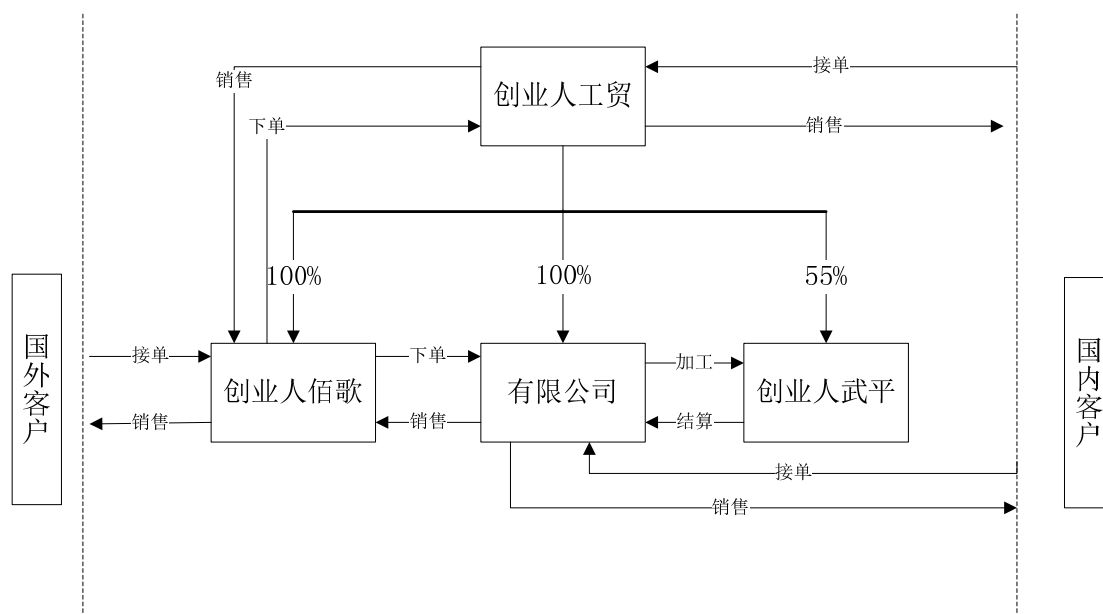
经过出资后，公司的股权结构如下：

序号	股东	认缴金额(万元)	实缴金额(万元)	出资形式	持股比例(%)
1	创业人环保有限	100.00	0.00	货币	100.00
	合 计	100.00	0.00		100.00

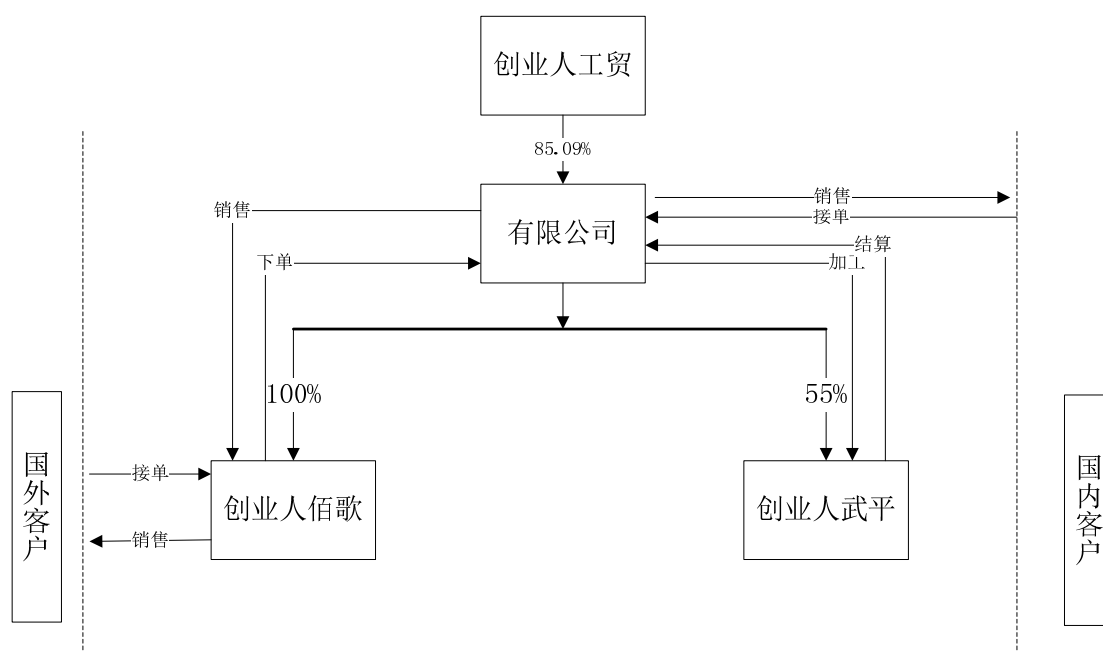
七、公司设立以来重大资产重组情况

报告期内，为消除同业竞争和减少关联交易有限公司进行了三次重大资产重组，包括收购创业人工贸的纸制品印刷包装业务；同一控制下收购创业人佰歌100.00%股权和创业人武平55.00%股权。

重组前业务分工：有限公司主要从事无纺布印刷包装业务；创业人工贸主要从事纸制品印刷包装业务；创业人武平主要接受有限公司受托加工业务；创业人佰歌负责开拓海外市场，并分别将无纺布印刷包装产品和纸制品印刷包装产品订单下单至有限公司和创业人工贸进行生产，生产完工后再从有限公司和创业人工贸采购并销售给海外客户。业务流程如下所示：



收购完成后，各公司的业务流程如下所示：



创业人工贸不再从事纸制品印刷包装产品业务，为保障老员工的就业和补充有限公司产能需要，仅保留了部分手工加工业务，消除了同业竞争。具体收购情况如下：

(一) 收购创业人工贸纸制品印刷包装业务

为提高公司综合竞争力，2013年下半年开始对收购创业人工贸纸制品印刷包装业务进行吸收整合。具体情况如下：

有限公司与创业人工贸分别于 2014 年 2 月 25 日和 2014 年 6 月 25 日签订资产购买合同，交易价格合计 1,158.82 万元，交易价格参考资产账面价值，全面收购了创业人工贸纸制品印刷包装业务相关生产设备，具体资产情况如下：

单位：元

序号	资产名称	数量	账面原值	账面净值
1	四色海德堡彩印机	1	5,017,829.27	3,790,589.13
2	双色胶印机	1	2,131,646.32	1,429,481.98
3	全自动模切机烫金机	1	1,137,840.12	920,740.14
4	高速全身动平盘轧盒机	1	848,097.00	622,163.88
5	天津长荣全自动模切机	1	646,673.79	515,140.41
6	制版机	1	331,892.40	287,286.02
7	波拉全自动切纸机	1	235,600.06	197,008.78
8	全自动复膜机	1	193,938.00	165,157.64
9	手提袋制筒机	1	170,554.52	140,229.96
10	手提袋糊底机	1	94,502.82	79,420.20
11	切纸机	1	89,113.19	77,261.07
12	程控切纸机 1300B	1	89,113.19	77,261.07
13	干式复膜机	1	65,132.54	52,731.34
14	打印机（数码打样机）	1	54,776.20	48,104.50
15	智能数显切纸机	1	48,193.68	39,287.44
16	多用复膜压合机	1	44,473.60	14,898.60
17	平压模切烫金机	1	38,363.66	29,716.56
18	平压模切烫金机	1	37,986.21	27,243.73
19	多用复膜压合机	1	37,980.54	19,954.98
20	纸绳机	1	37,179.00	32,182.12
21	TCMC 全电动叉车	1	28,393.15	15,354.95
22	展墨机	1	26,880.58	22,778.58
23	晒版机	1	25,871.71	19,605.59
24	切纸机	1	23,669.21	12,435.75
25	冲版机	1	23,524.24	18,847.68
26	薄纸分切机	1	22,032.78	18,732.28
27	平压压痕模切线机	1	19,737.30	12,027.92

28	风机+水帘	6	18,578.99	12,544.57
29	台湾捆扎机	1	17,816.18	12,428.56
30	切纸机	1	17,076.33	14,088.03
31	全自动打扣机--四头气动	1	13,706.72	9,139.64
合计			11,588,173.30	8,733,843.10

随着资产收购的完成，创业人工贸不再接受纸制品印刷包装业务，转由创业人环保承接。同时，创业人工贸解聘了主要生产管理人员，重新由创业人环保聘用。

为保障员工的合法权益以及弥补了创业人环保装配工序的产能不足问题，创业人工贸延期解聘部分一线生产人员。创业人工贸承诺自2016年1月31日不再开展与创业人环保业务类似的业务。届时，创业人工贸将解聘所有一线生产人员。

（二）同一控制下股权收购

1、收购程序和作价依据

①有限公司同一控制下收购创业人佰歌100.00%股权

2015年6月，有限公司向创业人佰歌原股东创业人工贸收购其持有的创业人佰歌全部股权。本次收购前，创业人佰歌的股权结构如下：

序号	股东	出资金额（万元）	出资形式	持股比例(%)
1	创业人工贸	500.00	货币	100.00
合计		500.00		100.00

2015年6月15日，有限公司与创业人工贸签署股权转让协议，约定有限公司以541.50万元的价格受让创业人工贸持有创业人佰歌100%股权。交易价格参考截至2015年5月31日创业人佰歌净资产评估值。厦门均达资产评估有限责任公司对截至2015年5月31日创业人佰歌净资产进行评估，并出具“均达评报字[2015]第021号”《资产评估报告》，截至2015年5月31日创业人佰歌的净资产评估值为541.50万元，增值0.42万元。

同日，创业人佰歌召开股东会，决议通过上述股权转让事项。

2015年7月8日，厦门市湖里区工商行政管理局准予上述变更登记。本次收购

后创业人佰歌的股权结构如下：

序号	股东	出资金额（万元）	出资形式	持股比例(%)
1	有限公司	500.00	货币	100.00
合 计		500.00		100.00

②有限公司同一控制下收购创业人武平55.00%股权

2015年6月，有限公司向创业人武平原股东创业人工贸收购其持有的创业人武平55.00%的股权。本次收购前，创业人武平的股权结构如下：

序号	股东	出资金额（万元）	出资形式	持股比例(%)
1	创业人工贸	11.00	货币	55.00
2	陈南生	5.00	货币	25.00
3	余进祥	4.00	货币	20.00
合 计		20.00		100.00

2015年6月15日，有限公司与创业人工贸签署股权转让协议，约定有限公司以59.466万元的价格受让创业人工贸持有创业人武平55.00%股权。交易价格参考截至2015年5月31日创业人武平净资产评估值。厦门均达资产评估有限责任公司对截至2015年5月31日创业人武平净资产进行评估，并出具“均达评报字[2015]第021号”《资产评估报告》，截至2015年5月31日创业人武平的净资产评估值为108.12万元，增值7.99万元，对应55.00%股权评估值为59.466万元。

同日，创业人武平召开股东会，决议通过上述股权转让事项。

2015年7月8日，武平县工商行政管理局准予上述变更登记。本次收购后创业人武平的股权结构如下：

序号	股东	出资金额（万元）	出资形式	持股比例(%)
1	创业人环保有限	11.00	货币	55.00
2	陈南生	5.00	货币	25.00
3	余进祥	4.00	货币	20.00
合 计		20.00		100.00

2、收购后对公司的业务及经营影响

收购完成后，解决了创业人环保与创业人佰歌和创业人武平的同业竞争和大

量关联交易问题，并在整体上实现了以创业人环保为业务研发中心和生产中心、创业人佰歌为海外销售中心、创业人武平为小批量业务加工中心的业务模式，整合了业务资源、完善了业务产业链、扩大了业务规模。收购前后创业人环保的财务数据如下：

合并前后有限公司截至2015年8月31日的主要财务数据对比如下：

项目	合并前金额（万元）	合并后金额（元）
流动资产	42,346,435.73	58,410,057.26
非流动资产	70,426,775.94	65,249,913.65
总资产	112,773,211.67	123,659,970.91
负债	91,439,472.60	101,656,617.26
实收资本	11,000,000.00	11,000,000.00
净资产	21,333,739.07	22,003,353.65
营业收入	66,958,524.93	73,882,226.34
净利润	152,284.71	1,302,455.83

除上述情况外，公司不存在其他重大资产重组。

八、公司董事、监事、高级管理人员情况

（一）董事基本情况

桂银太先生，简历详见本节“四、公司股东情况”之“（一）控股股东、实际控制人的认定及变动情况”。

邢淑敏女士，1976年5月出生，中国国籍，无境外永久居留权，本科学历，2000年7月毕业于厦门大学，哲学专业。2000年7月至2001年9月任厦门涌泉集团手套厂生产调度；2001年10月至2002年4月任厦门涌泉集团伞业部经理助理；2002年5月至2006年9月任东美（厦门）工艺品有限公司厂长；2006年10月至2008年3月待业；2008年4月至2013年11月任创业人工贸部门经理；2013年12月至今任创业人佰歌执行董事兼总经理；2015年10月至今任公司董事、总经理，任期三年。目前，邢淑敏女士还兼任创业人工贸监事。

孙建成先生，1954年11月出生，中国国籍，无境外永久居留权，本科学历，高级经济师。1971年11月至1972年10月在湖北黄冈地区财政局担任办事员；1972

年11月至1993年10月先后在中国建设银行湖北黄冈地区分行担任任办事员、副科长、科长、副行长、行长；1993年11月至1999年7月在中国建设银行厦门市分行担任副行长、行长；1999年8月至2003年6月在中国建设银行深圳市分行担任行长；2003年7月至2005年6月在中国建设银行湖南省分行担任行长；2005年7月至2005年12月，任中国建设银行资产负债部正厅级巡视员；2006年1月至2008年3月在厦门纵横集团担任总经理；2008年4月至今在厦门三微投资管理股份有限公司担任董事长。2015年10月至今，担任公司董事，任期三年。目前，孙建成先生还兼任厦门市中厦万全担保有限公司、厦门三微投资咨询有限公司、厦门三能投资管理有限责任公司等企业董事长，厦门三微信息科技有限公司执行董事，盛屯矿业集团股份有限公司董事，厦门三能伟业创业投资合伙企业（有限合伙）执行事务合伙人委派代表。

王菊花女士，1979年10月出生，中国国籍，无境外永久居留权，大专学历，2001年6月毕业于长安大学会计与计算机运用专业。2004年8月至2005年2月任厦门盛晖洋伞有限公司采购员；2005年4月至2013年6月任创业人工贸部门经理；2013年7月起任创业人环保有限部门经理、服务中心常务副主任；2015年10月至今任公司董事，任期三年。

万强先生，1965年8月出生，中国国籍，无境外永久居留权，研究生学历，硕士学位，1999年7月毕业于厦门大学，投资经济专业。1988年8月至1994年10月历任共青团厦门市委宣传干事、组织科员、经济部副部长，机关党委副书记；1994年11月至1999年10月任厦门国际信托投资公司党委办公室副主任；1999年11月至2002年2月任厦门开发有限公司书记、副总经理；2002年3月至2010年10月历任厦门国际信托有限公司人力资源部经理、市场营销部经理、股权投资部副总经理；2010年11月至2013年12月任诺亚财富（厦门）有限公司总经理；2014年1月至今任乾方金融技术服务（厦门）有限公司任董事长、总经理；2015年10月至今担任公司董事，任期三年。目前万强先生还兼任乾方歌斐资产管理（厦门）有限公司执行董事兼总经理，乾方（厦门）股权投资基金管理有限公司执行董事兼总经理，乾方合伙企业执行事务合伙人委派代表，厦门冠鸿供应链管理股份有限公司董事，厦门海峡英才资讯科技有限公司监事。

（二）监事基本情况

孙建华先生，1978年7月出生，中国国籍，无境外永久居留权，本科学历，2001年7月毕业于华侨大学，机电工程专业。2001年9月至2003年8月任厦门中远国际货运专员；2003年9月至2004年4月待业；2004年5月至2013年11月任创业人工贸部门经理；2013年12月至2014年11月任花之町部门经理，2014年12月至今任花之町执行董事、经理；2015年10月任公司监事、监事会主席，任期三年。

黄永胜先生，1976年6月出生，中国国籍，无境外永久居留权，本科学历，高级工程师。2000年9月至2003年5月任厦门同安瑞丰密封件有限公司生管及物控课长；2004年4月至2009年3月任厦门连华轻工制品有限公司生管课长、主任；2009年4月至2011年3月任厦门达运精密有限公司生管、采购工程师；2011年4月至2013年11月任创业人工贸生管经理；2013年12月至今任创业人环保有限信息部经理；2015年10月任公司职工代表监事，任期三年。

肖章瑞先生，1965年9月出生，中国国籍，无境外永久居留权，大专学历，1988年毕业于江西农业大学，2012年取得北京大学网络教育学院财务管理专业本科学历，国家注册QMS高级审核员，国家注册安全工程师。1990年8月至1992年1月任江西省遂川职中活性炭厂厂长；1992年2月至1997年9月任江西电线电缆总厂（8490厂）技开处副处长/全质办副主任；1997年10月至1997年12月待业；1998年1月至2000年9月任厦门荣昌盛实业开发有限公司厂长；2000年10月至2007年8月任华宇企业管理咨询有限公司顾问师/咨询师；2007年9月至2008年10月待业；2008年11月起历任有限公司管理顾问、监事；2015年10月至今任公司监事，任期三年。

（三）高级管理人员基本情况

邢淑敏女士，董事兼总经理，简历详见本节“八、公司董事、监事、高级管理人员情况”之“（一）董事基本情况”。

林娜女士，1980年9月出生，中国国籍，无境外永久居留权，大专学历，2004年毕业于厦门大学，财税专业，中级会计师。2000年7月至2004年6月，历任厦门建坤诚益石化有限公司统计员、出纳、副站长；2004年7月至2010年12月任厦门晟宇贸易有限公司财务负责人；2011年1月至2015年3月任厦门德昇商贸有限公司财务负责人；2015年4月至2015年6月待业；2015年7月至2015年9月任有限公司

财务负责人；2015年10月至今任公司财务负责人，任期三年。

九、公司最近两年一期主要会计数据和财务指标简表

根据经立信会计师事务所（特殊普通合伙）审计后的公司2015年1-8月、2014年度、2013年度财务会计报告计算的公司主要会计数据和财务指标如下：

项目	2015/08/31	2014/12/31	2013/12/31
资产总计（万元）	12,312.70	12,753.87	9,640.09
股东权益合计（万元）	2,200.34	1,747.02	992.02
归属于申请挂牌公司的股东权益合计（万元）	2,152.63	1,705.36	970.43
每股净资产（元）	2.00	1.75	0.99
归属于申请挂牌公司股东的每股净资产（元）	1.96	1.71	0.97
资产负债率（母公司）	80.99%	90.09%	94.82%
流动比率（倍）	0.58	0.63	0.61
速动比率（倍）	0.25	0.35	0.26
项目	2015年1-8月	2014年度	2013年度
营业收入（万元）	7,388.22	12,232.26	11,546.16
净利润（万元）	130.25	755.01	643.51
归属于申请挂牌公司股东的净利润（万元）	124.20	734.93	631.39
扣除非经常性损益后的净利润（万元）	76.18	642.91	556.09
归属于申请挂牌公司股东的扣除非经常性损益后的净利润（万元）	70.13	622.84	543.98
毛利率（%）	20.89	24.49	20.28
净资产收益率（%）	6.71	54.93	44.45
扣除非经常性损益后净资产收益率（%）	3.79	46.55	38.29
基本每股收益（元/股）	0.12	0.73	0.84
稀释每股收益（元/股）	0.12	0.73	0.84
应收帐款周转率（次）	10.69	18.58	11.15
存货周转率（次）	1.95	3.83	5.43
经营活动产生的现金流量净额（万元）	350.80	2,782.36	2,339.08

每股经营活动产生的现金流量净额(元/股)	0.32	2.78	2.34
----------------------	------	------	------

计算公式如下：1、计算上述指标时，有限公司实收资本按照有限公司阶段的注册资本进行模拟计算；2、(扣除非经常性损益后)净资产收益率按照“(扣除非经常性损益后)当期净利润/加权平均净资产”计算；3、应收账款周转率按照“营业收入/(期初应收账款余额+期末应收账款余额)/2”计算；4、基本每股收益按照“当期净利润/加权平均股本(实收资本)”计算；5、速动比率中的速动资产按照“流动资产—存货—预付款项—其他流动资产”计算。

十、与本次挂牌有关的机构

(一) 主办券商

名称：中泰证券股份有限公司

法定代表人：李玮

住所：山东省济南市经七路86号

联系电话：0592-5856037

传真：0592-5822508

项目负责人：黄镇祥

项目组成员：孟庆雾、雷婵、林阿平

(二) 律师事务所

名称：福建秋生律师事务所

负责人：朱树亭

联系地址：厦门市思明区湖滨北路118号振兴大厦3楼

联系电话：0592-5061188

传真：0592-5091800

经办律师：罗和新、郑安安、李瑞芬

(三) 会计师事务所

名称：立信会计师事务所（特殊普通合伙）

负责人：朱建弟

联系地址：上海黄浦区南京东路61号新黄浦金融大厦4楼

联系电话：021-63391166

传真：021-63392558

签字注册会计师：葛晓萍、葛建红

（四）资产评估机构

名称：银信资产评估有限公司

负责人：梅惠民

联系地址：上海市黄浦区九江路69号

联系电话：021-63391088/63292998

传真：021-63391116

签字资产评估师：张小林、詹联科

（五）证券登记结算机构

名称：中国证券登记结算有限责任公司北京分公司

联系地址：北京市西城区金融大街26号金阳大厦5层

联系电话：010-58598980

传真：010-58598977

（六）股票交易场所

机构名称：全国中小企业股份转让系统有限责任公司

法定代表人：杨晓嘉

住所：北京市西城区金融大街丁26号金阳大厦

邮编：100033

电话：010-63889512

传真：010-63889514

第二节 公司业务

一、公司主营业务

(一) 主营业务情况

公司主要从事纸制类和无纺布类创意包装产品的研发设计、生产与销售。产品可分类为鞋服创意包装、礼品创意包装和化妆品创意包装。

2013年度、2014年度、2015年1-8月，公司主营业务收入分别为115,404,144.37元、122,247,803.64元、73,860,776.34元。报告期内主营业务收入占营业收入的比例在99%以上，公司主营业务突出，未发生重大变化。

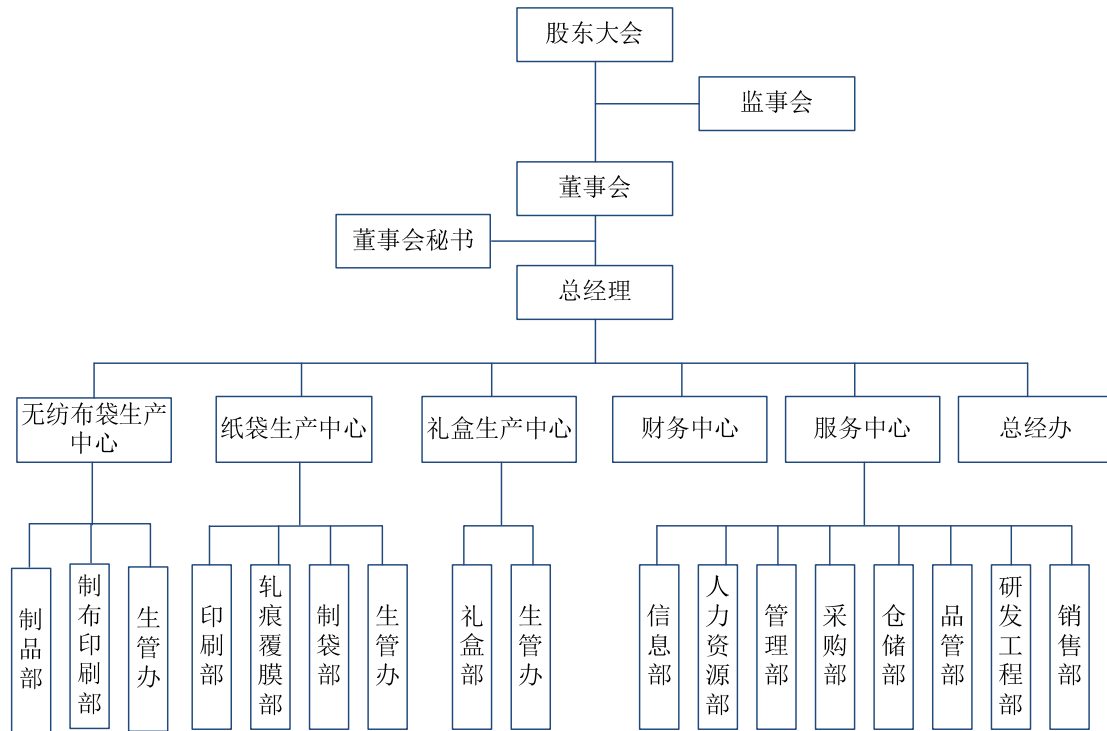
(二) 公司主要产品及服务

应用产品类别	图例及产品说明		
鞋服创意包装			
纸制类	 触感膜产品	 PCW 材质产品	 耐刮擦油产品
无纺布类	 覆膜无纺布产品	 高档西装套	 高档无纺布提袋
礼品类创意包装			
纸制类	 品牌产品包装	 发光油墨产品	 创意造型产品

<p>无纺布类</p>	 <p>礼品包装</p>	 <p>高档保温袋</p>	 <p>手提礼品袋</p>
<p>化妆品创意包装</p>			
<p>纸制类</p>	 <p>珠光效果产品</p>	 <p>UV 效果产品</p>	
<p>无纺布类</p>	 <p>冷光片效果产品</p>	 <p>高档漆皮产品</p>	

二、公司内部组织结构与主要业务流程

(一) 内部组织结构图



公司建立了符合业务特点的内部组织结构，基于该组织结构形成了较为成熟的业务流程及方式。公司内部组织结构如下图所示：

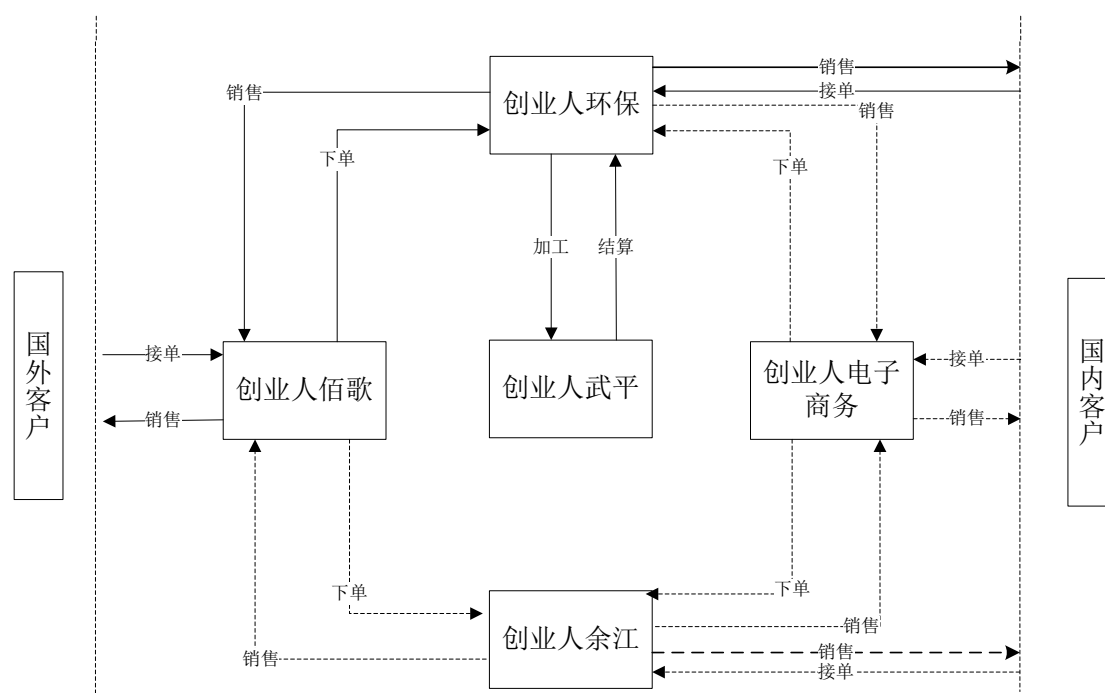
各部门详细职责如下：

序号	部门名称	主要职责
1	总经办	负责公司项目申报；负责公司知识产权的申报和维护；负责公司档案、印章的管理；企业文化刊物编辑；负责公司的法务工作及法制建设；协助总经理处理各项对外公关、外联事项。
2	服务中心	
2-1	信息部	负责企业软件开发，系统、计算机、软件的维护及管理，企业邮箱网站的建设及管理。
2-2	人力资源部	负责公司组织规划及人员编制，招聘与配置，培训与开发，薪资福利，绩效考核，员工关系等。
2-2	管理部	负责企业文化传播，公司制度及相关规定的宣传与监督检查，公司物业管理，员工日常生活及工作所需的服务等。
2-4	采购部	负责所有物资采购，优质供应商的开发，进行采购成本预算和控制，以确保物料的交期。
2-5	仓储部	负责公司材料及成品的收发存管理，仓库摆放整理，配合生产中心需求原辅料的配送。
2-6	品管部	负责控制生产制程异常，提高生产制程品质，降低生产异状费用。
2-7	研发工程部	负责公司新产品、新工艺、新材料的研发；主导设备技术改造及更新。
2-8	销售部	负责接单、成本预算、价格核算、订单进度跟踪及出货跟踪。
2-9	财务中心	组织、实施会计核算，开展各项财务管理，税收申报及其他相关会计业务；编制各项财务预决、算财务报表报告，及时、准确反映公司运营状况；根据公司运营规划做好投融资计划、实施、跟踪维护。
3	纸袋生产中	负责制订纸袋生产计划，生产各部门的内部管理与协调，保质保量按

	心	期完成生产任务；负责生产成本控制，设备管理，生产工艺的改进与完善。
4	无纺布生产中心	负责制订无纺布袋生产计划，生产各部门的内部管理与协调，保质保量按期完成生产任务；负责生产成本控制，设备管理，生产工艺的改进与完善。
5	礼盒生产中心	负责制订礼盒生产中心生产计划，生产各部门的内部管理与协调，保质保量按期完成生产任务；负责生产成本控制，设备管理，生产工艺的改进与完善。

(二) 主要业务流程

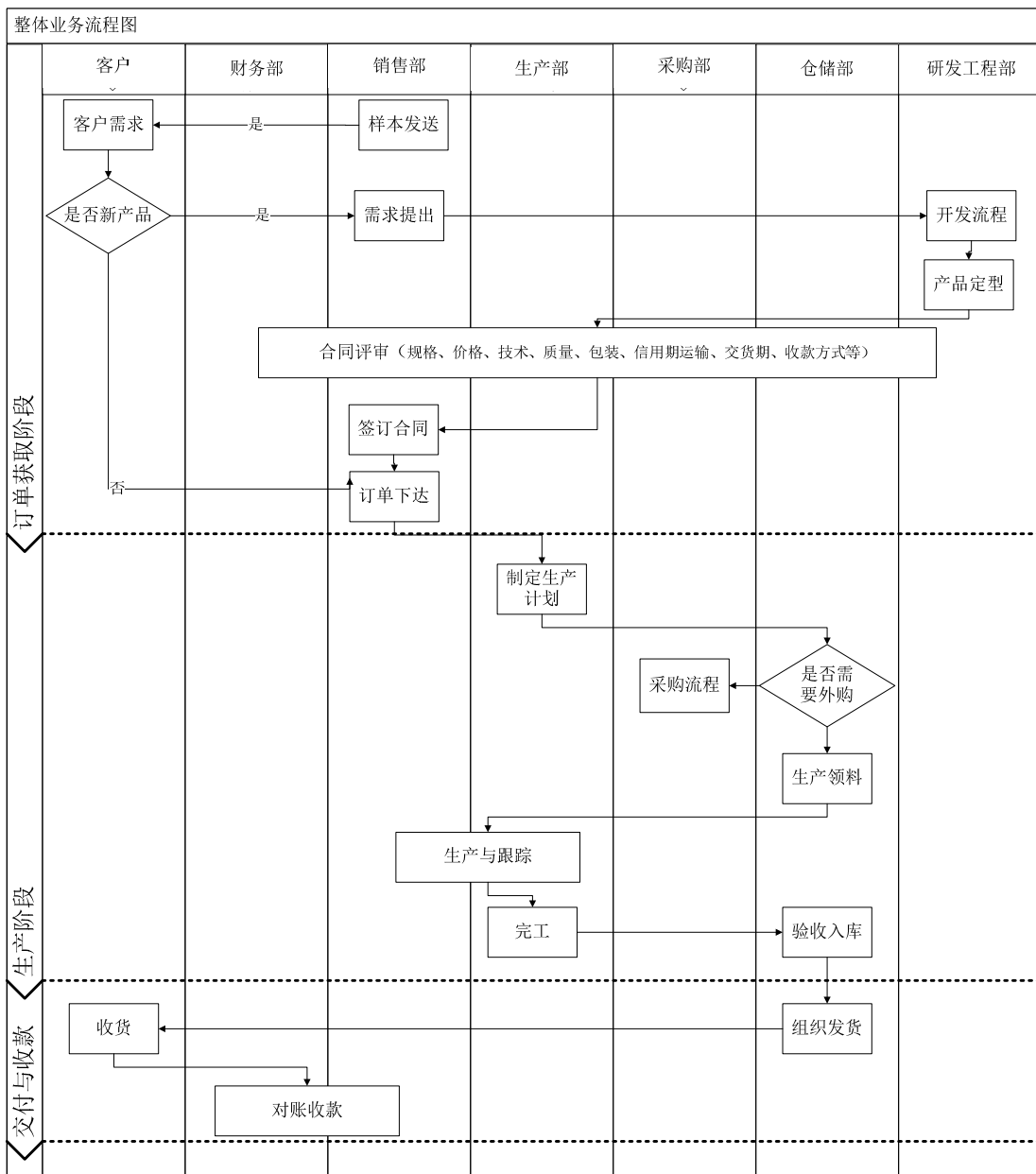
1、公司及子公司业务分工



注：虚线表示未来的业务规划，尚未实际开展。

2、公司整体业务流程

公司主要业务流程可以从客户提出需求到最终完成业务订单可以归纳为三个主要业务活动，具体如下图所示：



(1) 订单获取阶段

新产品：销售部定期向客户邮寄样本画册，客户选定产品样式后向销售部提出采购需求，销售部向研发工程部提出客户需求后，研发工程部根据客户的需求指定出产品开发方案，拟定规格、技术、质量等要求。销售部提出客户对产品规

格、价格、技术、质量、包装、运输、交货期等要求后通知相关部门召开评审会；销售部确认客户信用等级并确定信用期安排；各生产中心计划专员根据原材料、排单周期、检验周期等相关信息预定交货期；财务中心根据规格书核算价格底线。销售部给客户报价及商务谈判交货日期，及付款安排，确定最终交期签订销售合同，完成合同评审。

非新产品：公司与客户对产品型号、规格、价格等方面进行约定，通常以邮件方式直接向公司销售部门业务员下达订单，无需召开评审会。

（2）生产阶段

①销售部根据评审结论下达《销售订单》，经销售部经理、总经理审批后，由生产中心制定采购计划和生产计划，并在规定时间内开完工艺单、材料分配表的输入。

②采购员根据材料分配表及工艺单拟定采购订单，销售部核价员对采购订单价格予以核算，采购订单及价格核算单由成本会计进行审核。

③接到工艺单后，计划组在规定时间内将生产计划、采购到料计划、物料配送计划分别提供给各生产部门、采购组、仓储部等。

④仓储部根据生产计划及领料单在规定时间内配送物料到各生产部门，仓储部必须提前跟踪物料到生产中心的时间。

⑤生产中心根据生产计划在规定时间内将成品入到仓库。

（3）交付与收款

销售部根据客户的出货时间排出货计划提供仓储部，仓储部需提前跟踪成品入库的进度，根据出货计划按时完成装柜等工作。


产品内销业务承运单位将货物运到客户指定的地点，经客户验收后，并在《出库单》签字确认收货，完成货物交付，一般采用款到发货的结算方式。

产品外销业务由创业人环保将产品销售给创业人佰歌，并由创业人佰歌销售部报关员办理报关手续，报关员取得《货运提单》，收入时点为装船报关时点。财务在确认收到货款后，将《货运提单》，寄给国外客户。客户收到货物后通过邮件与创业人佰歌销售部确认收货，完成货物交付。创业人佰歌销售部每月与个

别有帐期的客户进行对账与货款催收工作，公司以美元现汇与客户进行结算，结算方式一般以离岸价为主。视客户等级不同给予不同的信用期，一般应先支付部分预付款。目前公司 70% 客户无帐期，主要客户的信用期为 30 天。

3、公司主要生产工艺流程

(1) 纸袋工艺流程主要为：



注：根据不同产品的工艺，上述“过油/覆膜”至“凹凸”工序可独立开展，非必要性的先后顺序

①印刷是指印刷是将文字、图画、照片等原稿经制版、施墨、加压等工序，使油墨转移到纸张、织品等材料表面上，批量复制原稿内容的技术。

②覆膜是指覆膜又称“过塑”、“裱胶”、“贴膜”等，是指以透明塑料薄膜通过热压覆贴到印刷品表面，起保护及增加光泽的作用。

③压纹是指压纹工艺是一种使用凹凸模具，在一定的压力作用下使用印刷品产生塑性变形，从而对印刷品表面进行艺术加工的工艺。

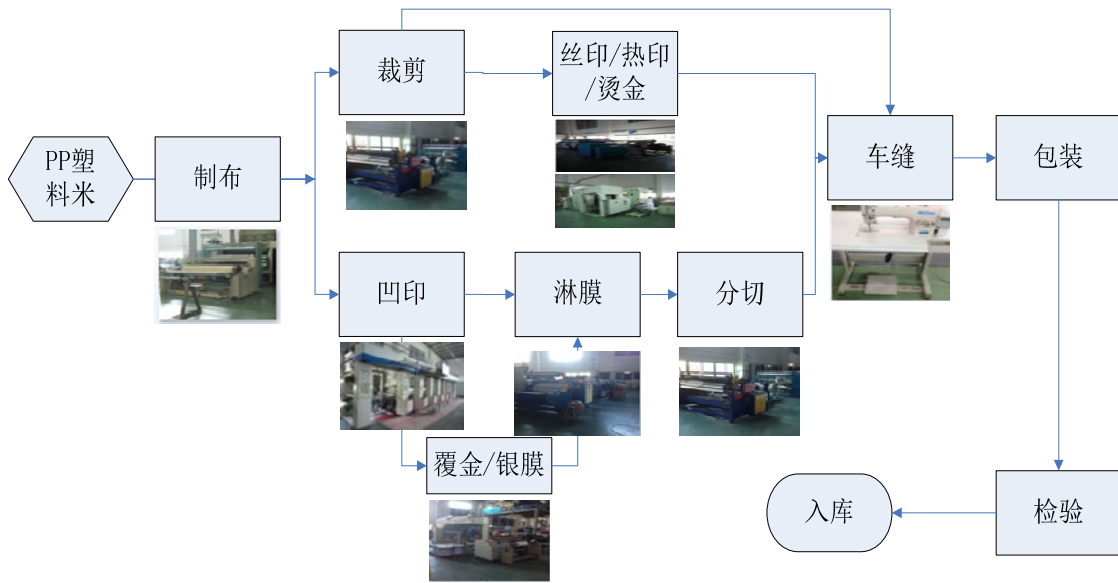
④UV 是指 UV 印刷是一种通过紫外光干燥、固化油墨的一种印刷工艺。

⑤烫金是指将金属印版加热，施箔，在印刷品上压印出金色文字或图案。

⑥凹凸是指用凹凸两块印版，把印刷品压印出浮雕状图像的加工。

⑦模切是指模切是指将印刷好图案的纸张通过模切机切成特定的形状的过程。

(2) 布袋工艺流程:



①凹印是指图像从表面上雕刻凹下的制版技术。采用铜或锌板作为雕刻的表面，凹下的部分可利用腐蚀、雕刻、铜版画等金属版制版法要印刷凹印版，表面覆上油墨，然后用塔勒坦布或报纸从表面擦去油墨，只留下凹下的部分。将湿的纸张覆在印版上部，印版和纸张通过印刷机加压，将油墨从印版凹下的部分传送到纸张上。

②淋膜是指将 PE 粒子投入淋膜机，通过电加热使 PE 粒子由固体状态转变为塑化熔融状态，随后经过滤、分流后等程序后，均匀地从模头挤出，再利用螺杆挤压将挤出的 PE 膜与布袋进行瞬间冷却粘合。

②丝印是指印刷时通过刮板的挤压，使油墨通过图文部分的网孔转移到承印物上，形成与原稿一样的图文。

③烫金是指将金属印版加热，施箔，在印刷品上压印出金色文字或图案。

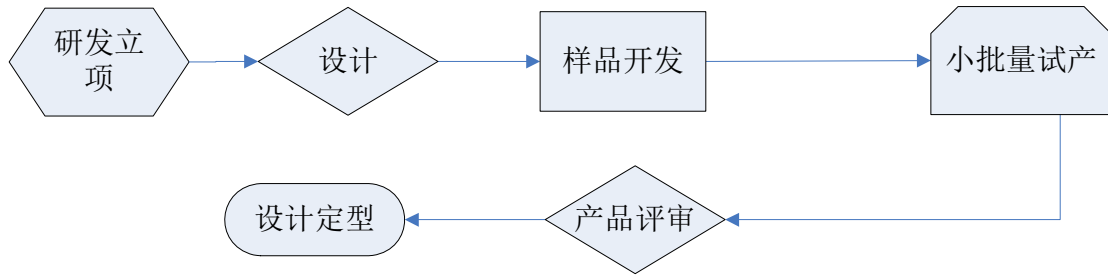
④覆膜是指以金/银色的塑料薄膜通过热压覆贴到印刷品表面，起保护及增加光泽的作用。

⑤分切是指把宽度大的卷材或卷状产品,根据实际需要情况进行纵向裁剖成所需宽度的分卷。

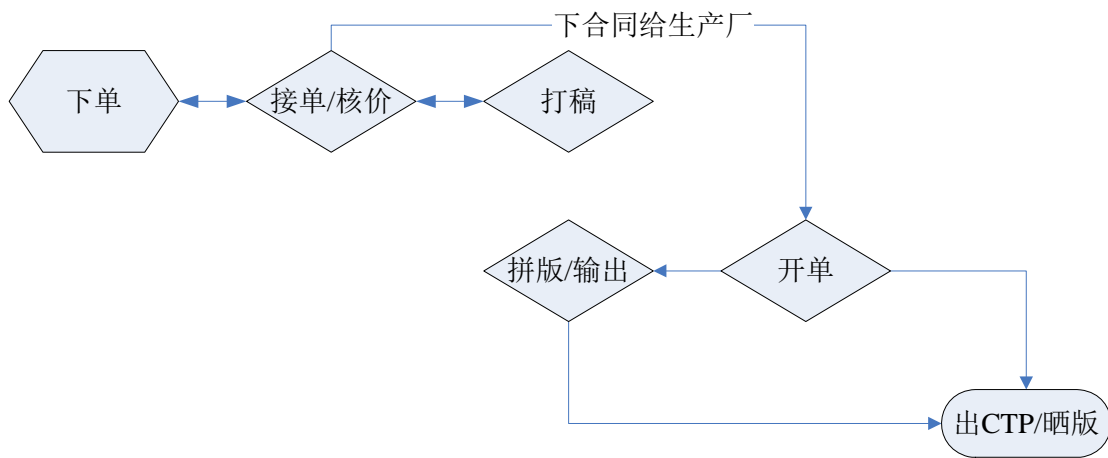
3、产品的开发流程

主要分为公司的自主研发以及根据客户需求进行研发。

自主研发流程为：



客户需求的研发流程为：



三、公司关键资源要素

（一）核心技术

1、精准定位压纹技术

压纹是印刷品、塑料、皮革表面整饰加工的一种重要工艺，压纹加工工艺可增加产品美感和装饰艺术效果，提高产品的档次。经过多年的研究，公司掌握了精细度可达 0.25 毫米精准定位压纹技术，该技术突破了传统压纹技术无规则、满版施压、机器设备在震动过程中破坏纸张等工艺缺陷。该技术广泛应用于公司各种高档纸制包装产品的标识上，使产品标识更具有立体感，提升产品的艺术效果。

2、一体化纸袋表面处理工艺

公司为高档品牌制造商提供各种产品包装，客户除了包装产品的可靠性要求外，对产品外观的美感度要求极高，一个产品往往需要融入各种工艺技术，使产

品具有高品味的视觉感受和触摸手感。公司掌握了图案设计、胶印、腹膜、压纹、UV、烫金一体化的表明处理工艺技术，能制作出产品除了图案丰富还具有各种特殊效果，例如：

发光效果：通过特殊发光油墨印刷后，产品表面表面在晚上没有光线时，会发光各种颜色的光亮；

触感效果：通过覆膜、植绒、磨砂等工艺处理后，产品表面具有绒布效果或立体感，使产品印刷完颜色更加深邃和立体；

耐刮擦：通过覆膜有耐刮擦效果，产品不易在使用过程中出现表面挂花现象，提高客户的产品体验，保护产品；

珠光效果：采用特殊珠光油墨印刷，无需腹膜就能使产品具有表面光滑亮泽效果，符合欧洲国家对环保的要求；

香味效果：通过丝印和具有香味油墨工艺处理后，产品表面能散发出特殊香味；

UV 效果：通过 UV 印刷使产品色彩饱和度高，印纹光泽度高，与消光底色搭配，在灯光的照射下光彩夺目，可获得令人激赏的视觉对比，强化产品高品质形象。

公司在产品表面处理过程中，可以根据客户的需求灵活搭配各种特殊工艺，使产品表现出各种特殊效果。公司每年均会推出几种新的特殊效果的产品，在市场上尚未出现的前与客户交流，引导客户需求，提高了客户对公司的粘性。

3、先进的无纺布制备技术

无纺布是由定向的或随机的纤维而构成，是新一代环保材料，具有防潮、透气、柔韧、质轻、环保等特点，采用聚丙烯粒料为原料，经高温熔融、喷丝、铺网、热压卷取连续生产而成。

公司拥有先进无纺布生产设备，经过多年的实践积累，通过调整原料、催化剂的配比，熔炉温度、时间等精细控制，能够制作手感好、韧性高的无纺布。为提高原材料的生产利用率，公司引入无纺布清洗造粒设备。通过分类、除杂、破碎、清洗、干燥、除尘、团粒、改性着色、造粒等步骤，实现公司无纺布边角余

料的再生造粒功能。在除杂程序方面，公司特别引入三次过滤技术，对材料进行深度除杂，有效提高再生造粒的洁净度及可重复利用性，并实现无纺布零废料生产，符合欧美客户的环保价值取向。

目前，公司无纺布生产线达到了半自动化水平，近几年先后获得了三项自动化生产相关的发明专利，包括：《一种无纺布手袋的手把带与袋身的自动缝制生产线》；《一种无纺布手把带的拉分、拨平与裁切机构》；《一种无纺布手袋的手把带传送裁切及与袋体定位的装置》。另外，近期自动化超声波在线缝制技术的实施，进一步提高了无纺布产品生产线的自动化水平，提高了产品的质量稳定性，降低生产成本。

(二) 无形资产情况

1、土地使用权

序号	土地证证号	使用人	土地位置	用途	使用权类型及年限	面积 (m ²)	他项权利
1	厦国土房证地 00011029	创业人环保	同安区集安路	工业用地(包装装潢及其他印刷业)	2011.1.5-2061.1.4	30,039.06	抵押

上述土地使用权抵押情况详见本公开转让说明书“第四节、公司财务”之“四、(二) 负债的主要构成部分”之“短期借款”。

2、专利

(1) 发明专利：

序号	专利号	专利名称	专利申请日	状态
1	201310204408.6	一种无纺布手袋的手把带与袋身的自动缝制生产线	2013/05/29	专利权维持
2	2013102044847	一种无纺布手把带的拉分、拨平与裁切机构	2013/05/29	专利权维持
3	201210083689X	一种无纺布手袋的手把带传送裁切及与袋体定位的装置	2012/03/27	专利权维持
4	2009102626080	双层吸水导湿无纺布及其制备方法	2009/12/11	专利权维持

(2) 实用新型专利：

序号	专利号	专利名称	专利申请日	状态
1	2010201888101	汽车座椅用置物袋	2010/05/07	专利权维持
2	201520506225.4	一种纸质包装袋	2015/07/14	等待颁

				发专利证书
3	201520506156.7	纸质包装袋	2015/07/14	等待颁发专利证书
4	201520506094.X	纸质手袋	2015/09/24	等待颁发专利证书

(3) 外观设计

序号	专利号	专利名称	专利申请日	状态
1	2010301655200	置物袋(汽车座椅用)	2010/05/07	专利权维持

3、商标

目前，公司拥有7项商标，具体如下：

序号	图形	证书号码	使用范围	权利期限	取得方式
1		7662957	第 16 类	2010/12/07-2020/12/06	申请取得
2		7662945	第 17 类	2010/11/14-2020/11/13	申请取得
3		7662966	第 18 类	2010/11/28-2020/11/27	申请取得
4		7662984	第 22 类	2010/11/21-2020/11/22	申请取得
5		7662915	第24类	2010/11/28-2020/11/27	申请取得
6		7667745	第25类	2010/11/21-2020/11/22	申请取得
7		7662926	第27类	2010/11/28-2020/11/27	申请取得

此外，创业人工贸于 2010 年 5 月与公司签订商标授权使用合同，约定许可以下 2 项商标权由公司使用，使用期限截止到 2020 年 3 月 27 日：

序号	图形	证书号码	使用范围	权利期限	权利人
1		6455514	第18类	2010/05/28-2020/05/27	创业人工贸
2		6455515	第16类	2010/03/28-2020/03/27	创业人工贸

4、域名

序号	域名	域名 ID	有效期	所有权人
1	www.giftbag.cn	20050330s10001s0407 6403-cn	2005/03/30-2020/03/30	创业人环保
2	www.cyr-nonwo venbag.cn	20071011s10001s89180 879-cn	2007/10/11-2017/10/11	创业人环保

公司整体变更为股份公司后，上述无形资产的权利人名称由有限公司变更为股份公司的手续正在办理中，不存在法律上的障碍。

(三) 业务许可及资质情况

序号	证书名称	持有单位	颁发单位	证书号	有效期
1	印刷经营许可证	创业人环保	福建省新闻出版广电局	354400010	2015年3月至2017年3月
2	排污许可证	创业人环保	厦门市环境保护局同安分局	350212201500024B	2015年4月23日至2020年4月22日
3	排污许可证	创业人武平	武平县环境保护局	3508242015411901	2015年11月7日至2020年11月6日
4	海关报关单位注册登记证	创业人佰歌	中华人民共和国海关	35021609QE	2014年11月10日--长期
5	FSC 森林认证	创业人环保	Bureau Veritas Certification	BV-COC-119221	2013年12月24日至2018年12月23日
6	SA8000 社会责任标准认证	创业人环保	Bureau Veritas Certification	IND13.18179	2013年12月26日至2016年12月25日
7	WCA 工作环境评估认证	创业人环保	Intertek	F_IAR_19613	2013年10月24日至2014年10月24日
8	质量管理体系认证	创业人环保	北京中安质环认证中心	02815Q10068ROM	2015年01月15日至2018年01月14日

公司整体变更为股份公司后，上述证书名称由有限公司变更为股份公司的手续正在办理中，不存在法律上的障碍。

(四) 主要固定资产情况

公司主要固定资产为房屋建筑物、运输设备、生产设备及电脑等办公设备，

截止 2015 年 8 月 31 日主要固定资产分类明细如下：

单位：元

项目	折旧年限	资产原值（元）	账面价值（元）	成新率（%）
房屋建筑物	20 年	45,956,561.21	40,437,566.62	87.99
机器设备	3、5、10 年	22,518,940.39	15,721,429.22	69.81
运输设备	5、10 年	383,885.56	227,978.80	59.39
其他	3、5 年	854,778.20	329,240.02	38.52
合计		69,714,165.36	56,716,214.66	81.36

1、房屋及建筑物

（1）截止 2015 年 8 月 31 日，主要自有房屋及建筑物情况如下：

序号	资产名称	房产权证号	房屋座落	面积（m ² ）	原值	净值	状态	他项权利
1	车间 1	厦国土房证第 1054340 号	同安区集安路 9 号	25,516.53	3,981.67	3,496.70	在用	抵押
2	车间 2	厦国土房证第 1054341 号	同安区集安路 11 号	4,561.9				
3	车间 3	厦国土房证第 1054342 号	同安区集安路 7 号	4,560.2				
4	消控室、门卫	厦国土房证第 1054343 号	同安区集安路 7-13 号门卫 2	40.84				
5	水泵房	厦国土房证第 1054344 号	同安区集安路 7-13 号水泵房	72.86				

上述房产抵押情况详见本公开转让说明书“第四节 公司财务”之“四、财务状况分析”之“（二）负债的主要构成情况”之“1、短期借款”。

（2）截止 2015 年 8 月 31 日，租赁房屋情况如下：

序号	承租方	出租人	房产坐落	租金	租赁期限	权属情况
1	创业人武平	林加元	武平县十方镇十方村工业集中区 A8 二栋	80,000.00 元/年 2014 年 6 月 1 日起每年递增 10%	2013/01/01-2015/12/31	有土地证，无房屋产权证
2	创业人佰歌	厦门乔丹投资有限公司	厦门市湖里区安岭二路 86 号三层 301 单元	17,215.00 元/月 (2014/08/16-2017/08/15) 18,936.50 元/月 (2017/08/16-2018/08/15)	2014/07/01-2018/08/15	有房屋产权证

3	创业人余江	鹰潭市和兴光通讯器件有限公司	锦江镇工业园二栋 1、2 楼	1,500.00 元/月	2015/09/01-2018/08/31	房屋产权证正在办理
---	-------	----------------	----------------	--------------	-----------------------	-----------

上述租赁房产中，除创业人武平租赁的房产尚未取得房屋产权证，存在一定的产权瑕疵；创业人余江租赁的房产正在办理房屋产权中。

2、机器设备

截止 2015 年 8 月 31 日，主要机器设备明细如下：

资产名称	数量	取得方式	资产原值（元）	账面价值（元）	取得日期	资产状态
四色海德堡彩印机	1	售后回租	5,017,829.27	3,790,589.13	2014-02-28	在用
单模头丙纶纺粘无纺布生产线	1	售后回租	2,201,502.56	1,038,490.88	2009-11-30	在用
双色胶印机	1	售后回租	2,131,646.32	1,429,481.98	2014-02-28	在用
全自动模切机烫金机	1	售后回租	1,137,840.12	920,740.14	2014-02-28	在用
单张式手提袋纸袋机（成型版）	1	购入	880,341.89	817,749.59	2014-11-30	在用
高速全身动平盘轧盒机	1	购入	848,097.00	622,163.88	2014-02-28	在用
自动纸袋机	1	售后回租	769,230.80	665,923.16	2014-03-31	在用
平压平全自动模切机	1	融资租赁	679,946.67	513,427.69	2013-01-31	在用
天津长荣全自动模切机	1	售后回租	646,673.79	515,140.41	2014-02-28	在用
对开单张纸单色凹版印刷机	1	融资租赁	616,343.05	504,781.35	2013-09-30	在用
全自动高速链刀覆膜机（水/油性/预涂胶三用）	1	购入	581,196.59	526,099.19	2014-08-31	在用
凹板印刷机及锥头	1	售后回租	433,333.34	224,510.21	2010-07-31	在用
ST-1050 全自动丝网印刷机(UV 机)	1	融资租赁	422,705.29	336,013.78	2013-06-30	在用
杰超全自动立式腹膜机	1	融资租赁	384,360.22	309,451.72	2013-07-31	在用
波拉高速切纸机	1	融资租赁	354,700.85	284,647.35	2013-07-31	在用
塑料挤出复膜机	1	售后回租	333,333.32	199,033.49	2011-05-31	在用

制版机	1	购入	331,892.40	287,286.02	2014-06-30	在用
无纺布清洗造粒设备	1	售后回租	324,786.32	147,745.43	2009-11-30	在用

3、运输设备

截止 2015 年 8 月 31 日，主要运输设备明细如下：

资产名称	数量	取得方式	资产原值（元）	账面价值（元）	取得日期	资产状态
客车	1	购入	293,076.00	172,680.40	2013-06-30	在用
货车	1	购入	86,523.09	51,663.06	2011-05-31	在用

四、公司主营业务相关情况

（一）报告期内公司业务收入情况

1、营业收入构成

单位：元

项目	2015 年 1-8 月		2014 年度		2013 年度	
	金额	占比 (%)	金额	占比 (%)	金额	占比 (%)
主营业务收入	73,860,776.34	99.97	122,247,803.64	99.94	115,404,144.37	99.95
其他业务收入	21,450.00	0.03	74,767.52	0.06	57,478.37	0.05
合计	73,882,226.34	100.00	122,322,571.16	100.00	115,461,622.74	100.00

2、主营业务收入产品结构

（1）按性质分类

单位：元

产品名称	2015 年 1-8 月		2014 年度		2013 年度	
	营业收入	占比 (%)	营业收入	占比 (%)	营业收入	占比 (%)
纸制类	53,414,248.23	72.32	93,518,647.76	76.50	82,376,039.27	71.38
无纺布类	19,669,542.42	26.63	28,417,244.32	23.25	32,236,831.37	27.93
其他	776,985.69	1.05	311,911.56	0.26	791,273.73	0.69
合计	73,860,776.34	100.00	122,247,803.64	100.00	115,404,144.37	100.00

报告期内，公司产品按性质可分为纸制类和无纺布类包装，收入规模和结构

较为稳定。

(2) 按用途分类

单位：元

项目	2015年1-8月		2014年度		2013年度	
	金额	占比(%)	金额	占比(%)	金额	占比(%)
鞋服创意包装	37,242,992.00	50.42	62,241,347.08	50.91	59,046,380.53	51.16
礼品创意包装	28,750,013.38	38.92	43,860,696.87	35.88	50,535,302.98	43.79
化妆品创意包装	7,090,785.27	9.60	15,833,848.13	12.95	5,031,187.13	4.36
其他包装	776,985.69	1.05	311,911.56	0.26	791,273.73	0.69
合计	73,860,776.34	100.00	122,247,803.64	100.00	115,404,144.37	100.00

报告期内，公司产品按用途可分为鞋服创意包装包装、礼品创意包装、化妆品创意包装及其他包装，收入规模和结构较为稳定。

3、主营业务收入地区分布

单位：元

项目	2015年1-8月		2014年度		2013年度	
	金额	占比(%)	金额	占比(%)	金额	占比(%)
国外	73,389,934.78	99.36	120,804,821.44	98.82	110,095,509.08	95.40
欧洲	44,787,245.95	60.64	64,100,563.34	52.43	55,701,241.11	48.27
北美洲	25,603,481.22	34.66	51,162,249.41	41.85	43,798,114.59	37.95
亚洲（不含中国）	2,885,962.87	3.91	5,384,110.79	4.40	10,555,336.63	9.15
非洲	113,244.74	0.15	157,897.90	0.13	40,816.75	0.04
国内	470,841.56	0.64	1,442,982.20	1.18	5,308,635.29	4.60
合计	73,860,776.34	100.00	122,247,803.64	100.00	115,404,144.37	100.00

报告期内，公司外销业务收入占比超过95%，公司产品定位于为中高端品牌提供产品外包装服务，主要销往欧洲和北美洲，典型终端品牌用户包括LV、爱马仕、鳄鱼、Boss、兰蔻等。公司的产品定位迎合了欧美知名品牌厂家将非核心业务逐渐转移到发展中国家的发展趋势。未来公司出口比例将维持在较高水平。

4、分地区毛利率分析

单位：元

项目	2015年1-8月				
	营业收入	营业收入占比 (%)	营业成本	毛利	毛利率 (%)
外销	73,389,934.78	99.33	58,092,462.68	15,297,472.10	20.84
内销	492,291.56	0.67	357,968.55	134,323.01	27.29
合计	73,882,226.34	100.00	58,450,431.23	15,431,795.11	20.89
项目	2014年度				
	营业收入	营业收入占比 (%)	营业成本	毛利	毛利率 (%)
外销	120,804,821.44	98.76	91,170,107.61	29,634,713.83	24.53
内销	1,517,749.72	1.24	1,192,828.34	324,921.38	21.41
合计	122,322,571.16	100.00	92,362,935.95	29,959,635.21	24.49
项目	2013年度				
	营业收入	营业收入占比 (%)	营业成本	毛利	毛利率 (%)
外销	110,095,509.08	95.35	87,774,481.38	22,321,027.70	20.27
内销	5,366,113.66	4.65	4,270,036.22	1,096,077.44	20.43
合计	115,461,622.74	100.00	92,044,517.60	23,417,105.14	20.28

报告期内，公司营业收入主要来源于外销。2013年、2014年、2015年1-8月公司外销收入占总营业收入的比重分别为95.35%、98.76%、99.33%，占比均超过95%。毛利率分别为20.27%、24.53%、20.84%，保持在20%以上且相对稳定，处于合理水平。

(二) 报告期内公司主要客户情况

公司主要以直接销售的方式向客户销售各种创意包装产品，由公司全资子公司创业人佰歌负责市场开发、产品销售和售后服务工作，产品远销欧美。公司客户大部分是品牌厂商的外包装提供商，公司未与品牌厂商直接建立供销关系。

报告期内公司的主要前五大客户如下：

年度	名称	金额 (元)	所占比例 (%)	主要产品类型
2015年1-8月	PACIFIC WESTERN SALES	11,163,964.90	15.11	礼品创意类
	PAPIER METTIER KG	8,609,149.32	11.65	鞋服创意类
	PROCOS GmbH	5,052,965.95	6.84	鞋服创意类
	RP-VERPACKUNG GMBH	4,870,122.81	6.59	鞋服创意类
	GLORY - GROUPE BUSSIÈRE	4,013,365.45	5.43	鞋服创意类、礼品创意类
	合计	33,709,568.43	45.63	
2014	PACIFIC WESTERN SALES	19,297,351.11	15.78	礼品创意类

年度	PAPIER METTIER KG	13,582,964.42	11.10	鞋服创意类
	DURO BAG MFG. COMPANY	11,324,279.64	9.26	鞋服创意类、礼品创意类
	Vereinigte Papierwarenfabriken GmbH	8,048,095.87	6.58	鞋服创意类、化妆品创意类
	RP-VERPACKUNG GMBH	6,150,780.60	5.03	鞋服创意类
	合计	58,403,471.64	47.75	
2013年度	PACIFIC WESTERN SALES	16,206,931.21	14.04	礼品创意类
	DURO BAG MFG. COMPANY	8,166,049.79	7.07	鞋服创意类、礼品创意类
	PAPIER METTIER KG	6,584,417.97	5.70	鞋服创意类
	VC INDUSTRIAL CO.,LTD	6,451,338.93	5.59	礼品创意类
	Eugen Dierolf Verpackungskonzepte GmbH	5,777,992.95	5.00	鞋服创意类、礼品创意类
	合计	43,186,730.85	37.40	

2013年度、2014年度、2015年1-8月，公司自前五大客户销售额所占的比例分别为37.40%、47.75%和46.53%。公司不存在向单个客户的销售额占总销售额比例超过30%的情形。报告期内，前五大客户存在重合，主要是由于公司产品外观新颖、质量稳定，每年推出多种产品工艺设计不同的新产品，赢得了客户的信赖并建立了长期稳定的合作关系。同时，优质的客户源也为公司业务的发展提供了不断的动力。

海外客户的基本情况：

序号	英文名称	中文名称	基本情况	合作模式	获取方式	交易背景	定价政策
1	PACIFIC WESTERN SALES	西太平洋销售公司	成立于1979年，总部位于美国加州布雷亚，美国大型包装供应商之一。主要从事购物袋、礼品包装、包装袋的研发生产和销售及品牌标志印刷。	直接销售/买卖关系	网络平台推广、展会、老客户介绍	普通贸易	公司根据不同产品制定销售基础价，再根据不同区域制定区域销售系数，最后根据公司内部
2	PAPIER METTIER KG	梅特勒包装公司	成立于1957年，总部位于德国莫尔巴赫，欧洲大型包装制造公司。主要从事包装产品的生产和销售及为零售行业提供包装解决方案，在全球14个国家拥有大约3300名员工。	直接销售/买卖关系		普通贸易	
3	RP-VERPACKUNG GMBH	RP包装有限公司	成立于1985年，总部位于德国，梅特勒包装公司的子公司。主要从事包装产品的生产和销售，现	直接销售/买卖		普通贸易	

			有雇员 100-200 人。	关系	绍等		部对客 户的等 级排序 制定不 同的加 价率 (1-1. 2 之 间),单 个客户 的报价 等于= 基础价 *销售 区域系 数*(1+ 该客户 加价率), 公司每 半年对 公司基 础价格 审核并 修订一 次。
4	EUGEN DIEROLF VERPACKU NGSKONZE PTE GMBH	尤 金 罗 尔 夫 包 装 工 艺 有 限 公 司	成立于 1975 年,总部位于德国海 尔布隆,梅特勒包装公司的子公 司。主要从事包装袋、公文包和 手提包的生产和销售。	直 接 销 售/ 买 卖 关 系		普 通 贸 易	
5	VEREINIG TE PAPIERWA RENFABRI KEN GMBH	联 合 纸 业 有 限 公 司	成立于 1896 年,总部位于德国福 伊希特旺根,欧洲领先的包装制 造商之一。主要为医院及医疗设 备制造商提供高品质的医疗包装 材料。	直 接 销 售/ 买 卖 关 系		普 通 贸 易	
6	GLORY-GR OUPE BUSSIERE	荣 耀 布 熙 尔 公 司	成立于 1953 年,总部位于法国巴 黎,主要从事设计制作、奢侈品 包装的销售。	直 接 销 售/ 买 卖 关 系		普 通 贸 易	
7	BAG COMPANY GMBH	德 国 包 袋 有 限 公 司	成立于 2003 年,总部位于德国基 姆湖,主要从事包装产品的销售。	直 接 销 售/ 买 卖 关 系		普 通 贸 易	
8	PROCOS GMBH	普 罗 卡 斯 有 限 公 司	成立于 1998 年,总部位于德国慕 尼黑,欧洲领先的高级包装解决 方案供应商之一。主要从事高档 包装产品的销售。	直 接 销 售/ 买 卖 关 系		普 通 贸 易	
9	DURO BAG MFG COMPANY	杜 罗 包 装 袋 公 司	成立于 1953 年,总部位于美国肯 塔基州,美国第一大包装工厂。 主要从事杂货、食品、医药包装 产品的生产和销售,拥有 7 家工 厂。	直 接 销 售/ 买 卖 关 系		普 通 贸 易	
1 0	VC INDUSTRI AL CO. LTD	VC 工 业 有 限 公 司	成立于 1962 年,总部位于,从事 包装产品的销售。	直 接 销 售/ 买 卖 关 系	普 通 贸 易		

公司董事、监事、高级管理人员、持股5%以上的股份的股东,不在上述客户中占有权益。

(三) 公司主要原材料采购与供应商情况

公司采购的原材料主要有白卡纸、铜版纸等。公司选择供应商时主要考察其产品质量、供货能力及产品价格等因素,主要原材料和零部件采购均向至少3家合格供应商进行询价、比价。为便于管理、提高议价能力、降低采购成本,并保持产品质量的稳定性,公司一般会根据生产计划采取集中采购的策略,由于上游原材料和零部件市场产能供应充足,市场价格较为透明,可替代性强,集中采购不会导致公司对供应商的依赖。

报告期内公司采购前五名如下所示：

年度	名称	金额（元）	所占比例（%）	主要产品类型
2015年1-8月	创业人工贸	4,855,889.58	11.84	纸袋、加工劳务
	厦门新友联贸易有限公司	3,303,309.85	8.05	白卡纸、铜版纸
	厦门建发纸业业有限公司	3,290,639.58	8.02	铜版纸、白板纸、白卡纸等
	东莞市宝松纸业业有限公司	1,776,154.09	4.33	白牛皮纸
	厦门信达股份有限公司	1,508,466.24	3.68	铜版纸
	合计	14,734,459.34	35.92	
2014年度	创业人工贸	11,054,924.97	16.93	纸袋、加工劳务
	厦门信达股份有限公司	5,237,635.05	8.02	铜版纸
	厦门建发纸业业有限公司	4,539,665.04	6.95	铜版纸、白板纸、白卡纸等
	厦门新友联贸易有限公司	3,678,152.48	5.63	白卡纸、铜版纸
	厦门源开源工贸有限公司	2,399,728.28	3.67	光膜、哑膜
	合计	26,910,105.82	41.20	
2013年度	创业人工贸	29,058,146.11	33.37	纸袋、加工劳务
	厦门新友联贸易有限公司	6,765,560.55	7.77	白卡纸、铜版纸
	创异包装	5,890,304.87	6.76	纸袋
	厦门源开源工贸有限公司	1,656,441.73	1.90	光膜、哑膜
	厦门建发纸业业有限公司	1,646,036.22	1.89	铜版纸、白板纸、白卡纸等
	合计	45,016,489.48	51.70	

2013年度、2014年度、2015年1-8月，公司自前五大供应商采购额所占的比例分别为51.70%、41.20%、35.92%。公司采购额分布合理，公司不存在向单个供应商的采购额占总采购额比例超过50%的情形。

2013年度，公司向创业人工贸关联采购高达2,905.81万元。主要是由于在公司收购创业人工贸纸制品创业包装产品生产线前，公司全资子公司创业人佰歌向创业人工贸（控股股东）采购各种纸制品创业包装产品，然后销往国外。随着公司收购创业人工贸纸制品创业包装产品生产线的完成，2014年度、2015年1-8月公司向创业人工贸的关联采购已大幅度降低。

2013年度，公司向创异包装关联采购589.03万元，主要是创异包装无出口业务相关资质，将部分外销业务委托有限公司进行销售。

公司在产能不足的情况下将制袋及装配工序进行委托加工，该两个环节为人工工序。报告期内委托加工发生额前五大情况如下：

年度	名称	金额（元）	所占比例（%）
2015年 1-8月	创业人工贸	2,111,922.30	29.87
	华安晓晨加工场	472,018.37	6.68
	邓少银	330,022.00	4.67
	大田县益康加工厂	293,523.10	4.15
	厦门市同安区星辰丽包装袋加工店	235,905.62	3.34
	合计	3,443,391.39	48.71
2014年 度	创业人工贸	3,943,174.33	36.38
	华安晓晨加工场	732,104.96	6.75
	蔡成堪	622,850.86	5.75
	厦门市集美区和勤丰包装袋加工	231,974.58	2.14
	厦门市同安区星辰丽包装袋加工店	231,507.45	2.14
	合计	5,761,612.18	53.16
2013年 度	创业人工贸	2,314,273.84	21.62
	蔡成堪	535,332.39	5.00
	陈文泰	526,572.47	4.92
	厦门鑫彩鸿轻工制品有限公司	285,665.40	2.67
	厦门市同安区星辰丽包装袋加工店	246,877.88	2.31
	合计	3,908,721.98	36.52

针对委外加工产品，公司以合同约定质量标准进行产品验收，同时定期走访加工方抽检加工产品，把控委托加工环节质量，有效避免不良加工品的退货情况的发生。

除创业人工贸与创异包装外，公司与主要原材料供应商不存在关联关系，董事、监事、高级管理人员未持有公司5%以上股份的股东及其他主要关联方在上述供应商中占有权益。

关联交易详见“第四节 公司财务 之 六、关联方、交易关系及关联交易”。

（四）报告期内公司重大业务合同履行情况

1、采购合同

由于公司“以销定产,以产订购”的采购模式,同时为了减少存货管理成本,公司并不进行大批量原材料的安全库存采购,主要按照销售订单需求采购原材料,除部分辅料如绳、带等签订框架协议外,供应商未签订框架性合同。

采购合同条款主要包括:产品名称、数量、价格、运输方式、结算方式、货品标准等。合同金额达到30万元以上的合同视为重大业务合同:

序号	供应商名称	日期	品名	金额(元)	是否履行完毕
1	上海奇想青晨新材料科技股份有限公司	2013/12/1	水性复膜胶	330,500.00	是
2	厦门瑞丰包装有限公司	2013/12/25	纸箱	374,516.58	是
3	东莞市宝松纸业有限公司	2014/3/1	白牛皮纸	341,210.00	是
4	厦门信达股份有限公司	2014/3/5	铜版纸	662,360.00	是
5	中山市福美制衣辅料有限公司	2014/5/1	PP绳、涤棉绳	488,500.00	是
6	中山市福美制衣辅料有限公司	2014/7/18	绳子	376,950.47	是
7	厦门新友联贸易有限公司	2014/7/25	白卡纸、铜版纸	556,595.70	是
8	厦门信达股份有限公司	2014/8/1	铜版纸	647,048.00	是
9	厦门新友联贸易有限公司	2014/9/1	白卡纸、铜版纸	270,246.00	是
10	厦门建发纸业有限公司	2014/10/25	铜版纸、白板纸、白卡纸等	867,080.00	是
11	厦门建发纸业有限公司	2015/3/1	铜版纸、白板纸等	554,920.00	是
12	厦门新友联贸易有限公司	2015/3/1	白卡纸、铜版纸	500,387.00	是
13	厦门信达股份有限公司	2015/3/5	纸	820,008.00	是
14	厦门新友联贸易有限公司	2015/4/1	白卡纸、铜版纸	483,707.70	是
15	厦门信达股份有限公司	2015/4/5	纸	1,120,000.00	是
16	厦门源开源工贸有限公司	2015/4/29	光膜、哑膜	451,182.44	是
17	东莞市宝松纸业有限公司	2015/5/7	白牛皮纸	476,278.50	是
18	厦门新友联贸易有限公司	2015/5/8	白卡纸、铜版纸	673,049.60	是
19	东莞市宝松纸业有限公司	2015/5/10	白牛皮纸	1,056,720.00	是
20	厦门新友联贸易有限公司	2015/7/5	白卡纸、铜版纸	495,027.20	是

2、销售合同

公司销售业务主要来源于外销。客户先与公司确定全年采购意向，并分批次与公司签订销售订单，销售协议主要条款包括产品规格、包装印刷要求、印刷名、贸易术语、交货港口、交货期等。报告期内，因销售订单数量多，单笔金额较小的特点，通过汇总的方式对销售订单、进行披露。

主要客户订单情况如下：

年度	名称	订单金额（元）	主要产品类型	是否履行完毕
2015年1-11月	PACIFIC WESTERN SALES	11,163,964.90	礼品创意类	是
		4,859,987.94		否
	PAPIER METTIER KG	8,609,149.32	鞋服创意类	是
		1,089,736.03		否
	PROCOS GmbH	5,052,965.95	鞋服创意类	是
		4,116,372.29		否
	RP-VERPACKUNG GMBH	4,870,122.81	鞋服创意类	是
		1,295,357.84		否
	GLORY - GROUPE BUSSIÈRE	4,013,365.45	鞋服创意类、礼品创意类	是
		3,344,094.23		否
2014年度	PACIFIC WESTERN SALES	19,297,351.11	礼品创意类	是
	PAPIER METTIER KG	13,582,964.42	鞋服创意类	是
	DURO BAG MFG. COMPANY	11,324,279.64	鞋服创意类、礼品创意类	是
	Vereinigte Papierwarenfabriken GmbH	8,048,095.87	鞋服创意类、化妆品创意类	是
	RP-VERPACKUNG GMBH	6,150,780.60	鞋服创意类	是
2013年度	PACIFIC WESTERN SALES	16,206,931.21	礼品创意类	是
	DURO BAG MFG. COMPANY	8,166,049.79	鞋服创意类、礼品创意类	是
	PAPIER METTIER KG	6,584,417.97	鞋服创意类	是
	VC INDUSTRIAL CO.,LTD	6,451,338.93	礼品创意类	是
	Eugen Dierolf Verpackungskonzepte GmbH	5,777,992.95	鞋服创意类、礼品创意类	是

3、重大授信借款合同

序号	合同性质	编号	债务人	债权人	借款期限	授信/借款额度（万元）	借款利率
----	------	----	-----	-----	------	-------------	------

1	授信合同	GSHT20 14030894	创业人环保、 创业人佰歌 (共同享受 授信度)	厦门银行股 份有限公司	2014/04/02- 2017/04/02	6,500.00	按借款 借据利 率确定
2	借款合同	FKHT20 12030057	创业人环保	厦门银行股 份有限公司	2012/03/19- 2013/03/19	350.00	不低于 同期同 档利率
3	借款合同	FKHT20 12060061	创业人环保	厦门银行股 份有限公司	2012/06/13- 2013/04/19	2,800.00	上浮 20%
4	借款合同	HETO35 10027002 01300114	创业人佰歌	中国建设银 行股份有限 公司厦门市 分行	2013/04/27- 2014/04/26	1,500.00	同期同 档利率 上浮 10%

上述借款具体信息详见本公开转让说明书“第四节 公司财务”之“四、财务状况分析”之“(二) 负债的主要构成情况”。

4、融资租赁（售后回租）合同

序号	编号	性质	签订时间	出租人	租赁设备	金额 (万元)
1	IFELC12 D044898- L-01	融资 租赁	2012/12/13	远东国际租赁 有限公司	平压平全自动模切 机(易科达)	78.00
2	IFELC13 D041646- L-01	融资 租赁	2013/05/06	远东国际租赁 有限公司	全自动丝网印刷 机、光固机、全自 动收纸机	59.00
3	IFELC13 D041647- L-01	融资 租赁	2013/05/06	远东国际租赁 有限公司	全自动立式复膜机	42.00
4	IFELC14 D040690- L-01	售后 回租	2014/02/28	远东国际租赁 有限公司	双色胶印机、四色 海德堡彩印机、高 速全身动平盘轧盒 机等	773.00
5	IFELC13 D043062- L-01	融资 租赁	2013/07/23	远东国际租赁 有限公司	对开单张纸单色凹 版印刷机	70.00
6	IFELC14 D040822- L-01	售后 回租	2014/03/11	远东国际租赁 有限公司	制袋机	90.00
7	05069296 52811	融资 租赁	2013/06/14	法兴(上海) 融资租赁有限 公司	波拉高速切纸机 115XcPLUS	41.50
8	AA13110 242BCX	售后 回租	2013/11/26	仲利国际租赁 有限公司	无纺布制袋机、工 业缝纫机、厦工叉 车等	305.01

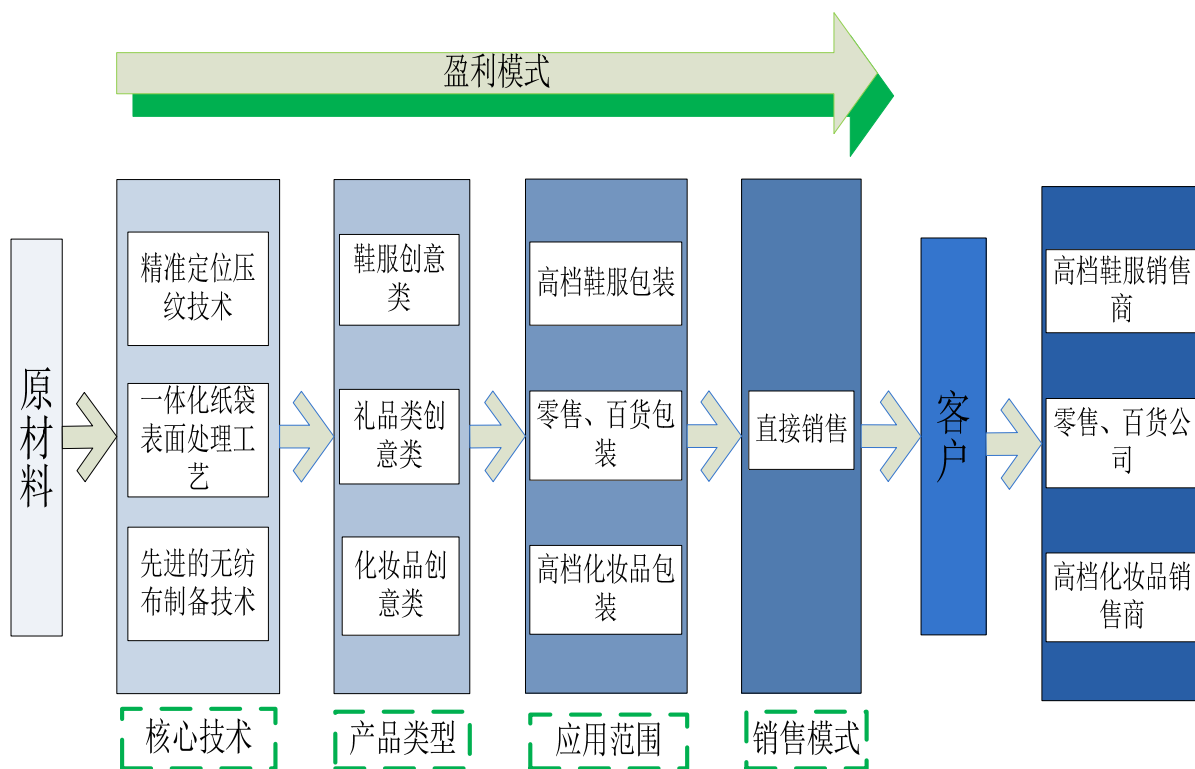
5、重大租赁合同

报告期内，创业人武平、创业人佰歌、创业人余江的厂房均以租赁方式取得，

房屋租赁情况详见本公开转让说明书“第二节 公司业务”之“三、公司关键资源要素”之“（四）主要固定资产情况”。

五、公司的商业模式

公司立足于纸制品印刷包装行业，拥有精准定位压纹技术、一体化纸袋表面处理工艺、先进的无纺布制备技术等核心技术，为品牌鞋服、化妆品等高端消费品制造商提供产品外包装“创意设计、工艺研发、生产服务”，主要产品包括鞋服类创意包装、化妆品创意包装、其他高档创意包装等，公司以直接销售的方式，面向高档鞋服、化妆品厂家或其外包装供应商销售，从而获取利润。



（一）采购模式

公司原材料采购一般按照“以销定产、以产定购”的模式，根据客户订单进行采购，主要包括制订采购计划、下达采购订单以及交货付款等环节。对于通用原材料如白卡纸、铜版纸，公司会提前通知供应商全年的采购量而做适量的安全库存。

公司采取集中采购的模式，广泛收集市场信息，并定期对供应商评审考核，确保每类物料拥有10家合格供应商。公司设专门的采购部和专职采购人员，统一负责各部门的物料需求。各部门需要采购时提交采购申请，由部门主管审核后转交采购部门；采购部门根据物料的名称、数量、质量要求等指标选择合适的供应商，拟定采购合同；品管部门对来料检验合格后，仓库验收；财务部按照采购合同的付款方式审核付款。

（二）生产模式

公司主要采用“以销定产”的生产模式，并由生产中心制定生产计划。根据产品的订单情况分类进行生产。同时，公司在保证产品质量的基础上，为缩短交期、获取最大的利润，公司具备制造各种创意包装生产工艺技术，如公司某期间获取大量订单致使公司产能不足，公司将产品制袋及装备工序委托外协厂加工。

（三）销售模式

公司的销售模式为直销，直接面向客户，不存在代理和经销模式。创业人佰歌主要负责公司的营销策略和市场开拓。创业人佰歌按照国家类别设立销售小组，并随时跟踪订单的生产、交付、售后服务，了解和满足客户的潜在需求。

在定价方面公司主要参考市场行情，根据客户对产品工艺、材质类别的不同要求制定不同的价格水平。此外，为减少坏账风险，公司加强对产品的销售和应收账款的管理，在销售活动中积极跟进客户动态，并对客户进行信用分级管理，以提高对客户资信状况调查和分析的准确度。公司产品主要为各种高档鞋服、礼品、化妆品包装袋，主要客户为欧美品牌鞋服厂商的外包装提供商。

（四）研发模式

研发模式分为自主研发及根据客户需求订单研发两种，公司的技术研发工作由公司的研发工程部负责，负责公司新产品及新材料开发、生产工艺优化、产品功能优化、研发项目管理、技术资料的管理存档等工作。自主研发方面，部门人员及时从展会、市场行情等跟踪和调研国内外中高档品牌包装行业市场需求及技术发展动态，并向公司经营管理层提供行业技术信息。订单研发方面则按照客户订单进行产品开发。

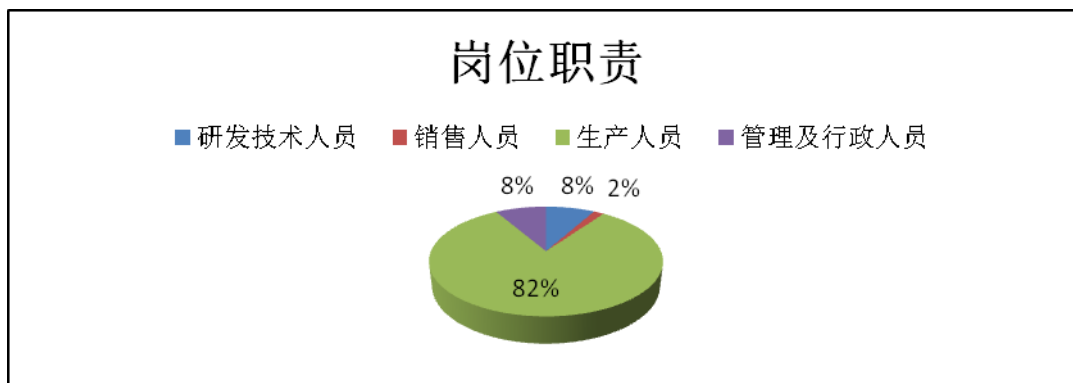
六、员工情况

(一) 员工结构情况

截至 2015 年 8 月 31 日，本公司及子公司在册员工总数 643 名，员工的岗位职责、受教育程度、年龄分布情况如下：

1、岗位职责

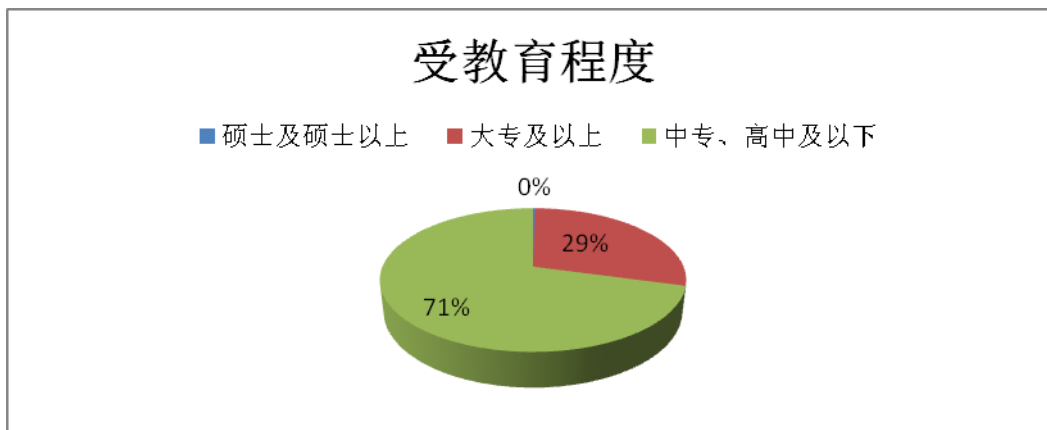
类别	创业人环保	创业人佰歌	创业人武平	总人数	占总人数的比例 (%)
研发技术人员	49	3	0	52	8.09
销售人员	7	4	0	11	1.71
生产人员	422	0	104	526	81.80
管理及行政人员	48	4	2	54	8.40
合计	526	11	106	643	100.00



其中，创业人环保担任主要的生产任务，生产人员数量较高；创业人佰歌主要负责出口销售，无生产人员；创业人武平主要负责制袋和装配工序的加工，无销售人员和研发人员。

2、受教育程度

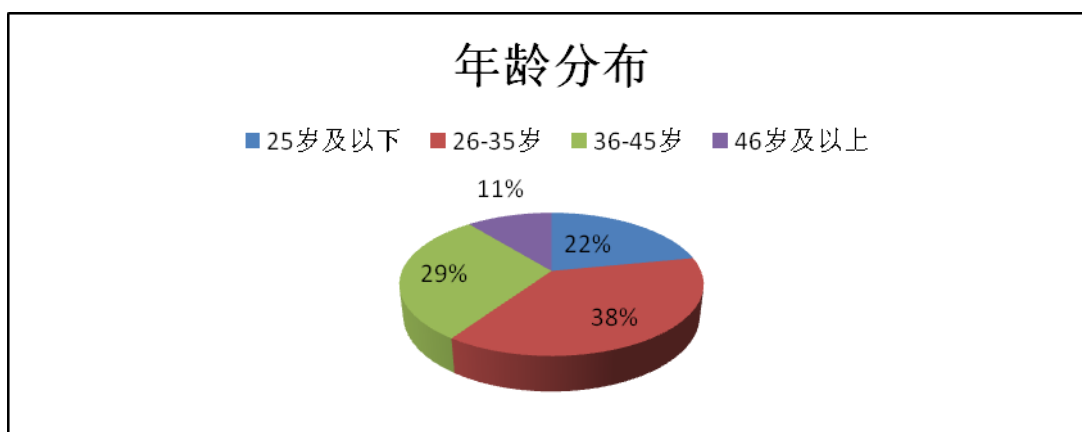
类别	创业人环保	创业人佰歌	创业人武平	总人数	占总人数的比例 (%)
硕士及硕士以上	2	0	0	2	0.31
大专及以上	176	9	1	186	28.93
中专、高中及以下	348	2	105	455	70.76
合计	526	11	106	643	100.00



其中，公司员工主要为生产人员，所需文化程度不高，公司员工文化程度主要集中在“中专、高中及以下”，与企业实际情况相符。

3、年龄分布

类别	创业人环保	创业人佰歌	创业人武平	总人数	占总人数的比例 (%)
25 岁及以下	134	1	6	141	21.93
26-35 岁	207	8	27	242	37.64
36-45 岁	143	2	45	190	29.55
46 岁及以上	42	0	28	70	10.89
合 计	526	11	106	643	100.00



其中，公司员工年龄段主要集中在 45 岁以下，且以 26-35 岁年龄段为主，劳动力充沛，能较好满足公司生产所需。

(二) 核心技术人员

本公司核心技术人员简历如下：

桂银太先生，董事长，简历详见本公开转让说明书“第一节 基本情况”之“四、公司股东情况”之“（一）控股股东、实际控制人的认定及变动情况”。

邢淑敏女士，董事兼总经理，简历详见本公开转让说明书“第一节 基本情况”之“八、公司董事、监事、高级管理人员情况”之“（一）董事基本情况”。

林晖先生，创业人环保纸袋生产中心主任，1968年12月出生，中国国籍，无境外永久居留权，本科学历，1990年7月毕业于武汉测绘科技大学，印刷工程系印刷技术专业。1990年9月至2002年8月，就职于厦门市第一印刷厂，历任车间主任；2002年9月至2003年2月待业；2003年3月至2006年12月，就职于厦门市美嘉美彩印有限公司任经理；2007年1月至2008年1月就职于厦门市金杰明彩印有限公司，历任经理、总监；2008年2月至2012年12月，就职于创业人工贸任经理；2013年1月至今任公司纸袋生产中心主任。

公司核心技术团队较为稳定，近两年一期内核心技术人员未发生重大变动。

七、公司所处行业基本情况

（一）行业概况

1、行业分类

根据中国证监会2012年10月26日颁布的《上市公司行业分类指引》（中国证监会公告[2012]31号），本公司属于C大类制造业中的C23“印刷和记录媒介复制业”。根据国家统计局颁布的《国民经济行业分类》，本公司所属行业为“印刷和记录媒介复制业”大类的C2319“包装装潢及其他印刷”。根据全国中小企业股份转让系统有限责任公司制定的《挂牌公司管理型行业分类指引》，本公司所属行业为“印刷和记录媒介复制业”大类的C2319“包装装潢及其他印刷”。

2、纸制品印刷包装行业监管体制、主要法律法规及政策

我国包装行业主要管理模式为，政府职能部门进行宏观产业指导，行业协会进行自律规范。

厦门市文化广电新闻出版局是公司的监管部门，负责监督管理全市新闻出版、印刷、发行行业，负责对印刷业和出版物内容、出版活动的监管，负责著作

权管理工作，对从事出版活动的民办机构进行监管。

中国包装联合会为包装行业的自律性组织，是经国务院批准依法登记成立的跨地区、跨部门、跨行业的国家级行业协会之一，其主要业务范围为：做好包装行业的管理工作，研究包装行业发展问题，向政府及有关部门提出制定包装法规和建议；促进商品包装改进；进行包装行业统计调查，收集、发布行业信息；参与制订、修改行业的产品标准并向全行业进行宣传；协助国家有关部门开展发放包装产品生产许可证及资格认证工作，搞好包装产品质量管理；维护会员合法权益，协调会员的关系等。

目前，国家出台了一系列的法律法规及政策扶持行业发展。具体如下：

序号	主要法律法规及政策	发文机关	颁布时间	涉及内容
1	文化产业振兴规划	国务院	2009年9月	以文化创意、影视制作、出版发行、印刷复制、广告、演艺娱乐、文化会展、数字内容和动漫等产业为重点，加大扶持力度，完善产业政策体系，实现跨越式发展。
2	中华人民共和国国民经济和社会发展第十二个五年规划纲要	全国人民代表大会	2011年3月16日	第九章 改造提升制造业第一节 推进重点产业结构调整指出“包装行业要加快发展先进包装装备、包装新材料和高端包装制品。”
3	工业转型升级规划	国务院	2012年2月24日	提出大力发展降解性好的包装新材料、新型绿色环保包装产品和先进包装装备。
4	关于加快发展福建省新闻出版产业的意见	福建省新闻出版局	2012年3月19日	大力发展印刷产业，以高科技推动印刷产业升级换代，发展绿色印刷和高端印刷，推动印刷产业从单纯加工服务型向信息技术、创意设计、加工服务三位一体转变；大力扶持数字印刷、高端印刷、现代物流产业基地（园区）建设，创建国家级海峡数字出版产业基地，加大对国家鼓励的数字出版和绿色印刷产业项目的资金支持力度
5	关于深入推进文化金融合作的意见	国务院	2014年2月26日	要切实提高我国文化创意和设计服务整体质量水平和核心竞争力”。政策措施方面“鼓励批发、零售、住宿、餐饮等生活服务企业在商品包装和市场营销上突出创意和设计，顺应消费者需求。

3、纸制品印刷包装行业发展概况

随着环保概念的深入，全球呼吁绿色环保，对包装提出了对生态环境和人类健康无害、能重复使用和再生的要求，包装行业逐渐往绿色环保方向发展。以纸

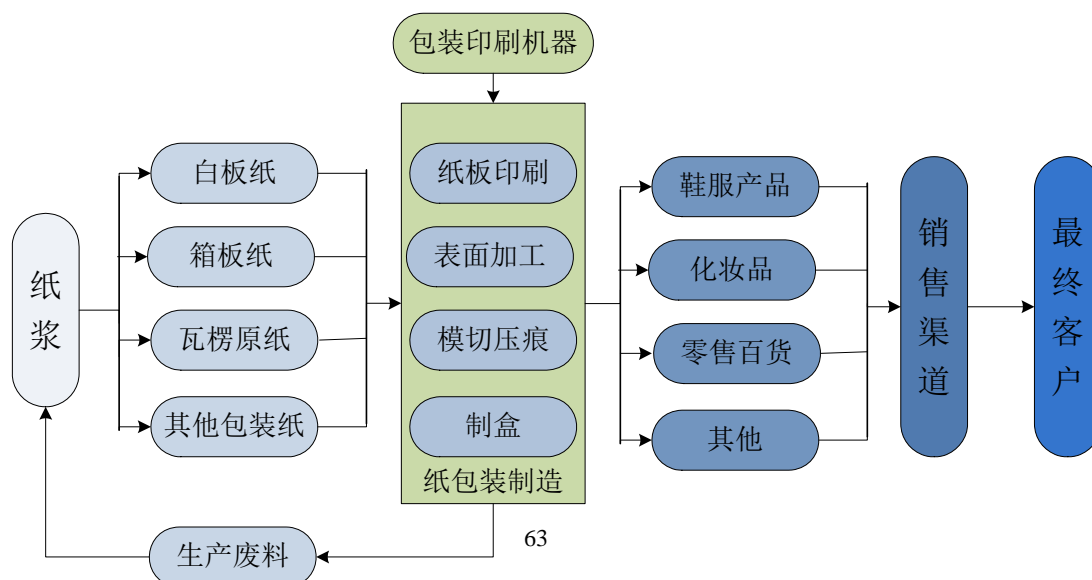
代木、以纸代塑、以纸代玻璃、以纸代金属已成为可持续发展的共识。

近年来在全球范围内造纸、印刷和纸制品行业中，发达国家向发展中国家产业转移的趋势明显，中国依靠稳定的政治环境、良好的基础设施、丰富的人力资源以及较低的劳动力成本，吸引国外纸制品加工向中国转移，为我国纸制品印刷包装加工企业提供发展空间。中国纸制品印刷包装行业在全球产业分工中承担了越来越重的作用，具有较强的竞争力和出口优势，已然成为纸制品印刷包装行业的重要出口国家，产品远销至美国、日本、澳大利亚等国家和地区。同时，随着近年来国外纸制品印刷包装市场的回暖，以及国内纸制品包装出口企业逐渐由外销向内销转型，国内政策对纸制品包装行业进行大力扶持，中国纸制品印刷包装行业出现欣欣向荣的发展局面。

我国纸制品印刷包装行业具有万亿市场规模。根据中国包装联合会的统计，2013年中国印刷业总产值首次突破1万亿元，达到10,398.5亿元，其中出版物印刷产值保持稳定增长（比重约15%）；包装装潢印刷产值快速增长，占整个印刷总产值的比重稳步提升（约75%）。印刷产品结构在满足大众化需求的同时，呈现品质化、个性化、订制化趋势，绿色印刷、数字印刷迅猛发展。

4、行业产业链分析

纸制品印刷包装生产销售环节大致如下：制浆、造纸、包装印刷机械、纸包装制造、包装内容物制造、物流及渠道。对于纸制品印刷包装行业而言，上游为包装材料如纸、油墨的制造业、包装印刷设备制造业，下游包括鞋服、化妆品、零售百货类、日化品、小型家电等产品生产销售业。产业链示意图如下：



纸制品印刷包装成品质量主要依赖于原材料及工艺设备，原材料品级决定了印刷设备的性能及工艺走向，印刷设备同时也极大的影响着工艺及技术指标，成品性能亦会对工艺设备提出更高的要求，因此三者之间关系紧密，相辅相成。下游的包装物品除了对包装品包装可靠性要求外，也增加环保、艺术感官等综合性的影响着包装品的品质及发展方向。

5、行业壁垒分析

1) 市场壁垒

市场上中高档纸制品包装的采购主要采用定制的方式，下游客户对于上游供应商的选择有严格的管理标准，只有具备一定生产规模、品质优良、供货及时，有良好历史合作关系及具有良好市场信誉等严格标准才可能被认定为合格供应商，对进入中高档纸制品包装市场的企业形成了一定的壁垒。

2) 生产规模和资金实力壁垒

在行业竞争激烈的情况下，企业只有通过扩大生产规模和资金实力，为客户及时提供大批量且高质量的产品，发展成为行业的领先者，才能赢得市场的主动权。规模小、供应能力不足的企业则将在行业的整合过程中被逐步淘汰出局。因此新进入本行业的企业需要一次性投入大量资金用于引进设备、建设厂房、技术研发、购买原材料和销售渠道的开拓。

3) 技术壁垒

企业的生产设备、印刷技术、油墨种类、油墨调和方法直接影响产品适印性，产品适印性的提高需要长期的技术积累和反复实践，一种产品为符合下游企业的要求，往往经过长达几个月的打样、反复测试，并非有足够资金投入设备即可以生产出适合下游需求的产品。因此，长期的技术积累是企业生存、发展的重要因素。

4) 绿色环保壁垒

随着世界各国对包装印刷行业节能、降耗、减排、绿色、安全的要求日渐提高，绿色环保已经成为我国包装印刷行业未来发展的重点主攻方向。我国于 2011 年 10 月发布《关于实施绿色印刷的公告》，开展绿色印刷环境标志产品认证，

也给我国大部分包装印刷企业带来一定的绿色环保门槛。同时，包括欧美发达国家在内的包装材料进出口标准均以环保为基础，对包装印刷的原辅材料采用、生产工艺和设备选用等方面提出了更高要求，为新进入者满足环保生产、实现产品内外销的主要障碍之一。

（二）行业特性

1、应用范围广，不依赖于某个行业的发展

包装行业因其面对和服务的产品种类繁多、品质各异、需求不同，涉及广泛的材料选择、设备研制和工艺改进，而具有跨行业、跨领域、跨学科的特点。这种交叉互动是包装行业创新的重要动力。纸制品包装行业的下游行业包括机械、电子、食品、日化用品、服饰等多个行业，单个行业在一定时期内需求并不能主导纸制品印刷包装行业的发展。总的来说，纸制品印刷包装行业的发展依赖于下游行业的发展，但由于其产品的广泛运用，不依赖于下游某个具体行业的发展。

2、与下游企业紧密合作的经营模式

公司所处的纸制品印刷包装行业具有明显的定制化特点，产品依据客户的需求进行设计，大多数产品方案都需要下游客户与企业共同开发、设计并制定产品技术参数。这一过程需要下游客户与企业紧密配合，属于紧密型生产合作模式的产业。依靠紧密合作的经营模式，企业可以为客户提供从产品构想、图纸设计、样品制作到最终生产的一系列服务，实现客户对其产品提出的外观和结构等要求，形成易于实现且成本合理的设计生产方案，有利于形成客户对公司的忠诚度。

目前公司的下游企业主要为中高档鞋服、中高档化妆品等产品的生产、销售，下游企业的良好发展事态为公司业务的持续增长带来了机遇。

3、创新能力要求高

我国人民的消费水平已呈优质化、多样化和个性化的趋势。包装产品非标准、多品种的特性使得产品包装进入“创新包装”的新阶段。纸制品印刷包装企业必须熟知下游市场的流行趋势，并熟练掌握产品的性能设计以及装潢设计，大力研发各种新设备、新工艺、新技术用以涉及出抗折耐压性强、印刷效果好、包装花色品种较多的纸包装，以成功吸引终端消费者眼球，为包装物添彩。

（三）行业竞争格局

我国印刷包装行业分散，市场集中度很低。我国纸制品印刷包装企业总数达 30 万家，其中规模亿级以上企业只有 2 万多家，90%左右为中小企业，呈现出集群合力不大、研发能力不强、转型速度缓慢等特点。

目前，我国纸制品印刷包装工业总产值仅占全世界印刷工业总产值的 4%左右，占全国 GDP 也只有 2.5%。而我国纸制品印刷包装行业的劳动效率也较低，甚至还不到发达国家的十分之一。从企业规模上看，沿海等发达地区纸制品印刷包装企业规模较大，而内陆等地区纸制品印刷包装企业的规模相对较小。从地域上看，我国东部沿海地区、长三角、珠三角地区经济发展较快，纸制品印刷包装业呈繁荣之势，而西部内陆地区的经济发展相对落后，其纸制品印刷包装产业则比较低迷。据中国印刷及设备器材工业协会的统计显示：广东、福建、浙江、上海、江苏四省一市的纸制品印刷包装总产值约占全国纸制品印刷包装总产值的一半以上；而西北地区的陕西、甘肃、宁夏、青海、内蒙古、新疆等省区纸制品印刷包装总产值仅占全国的 5%左右。

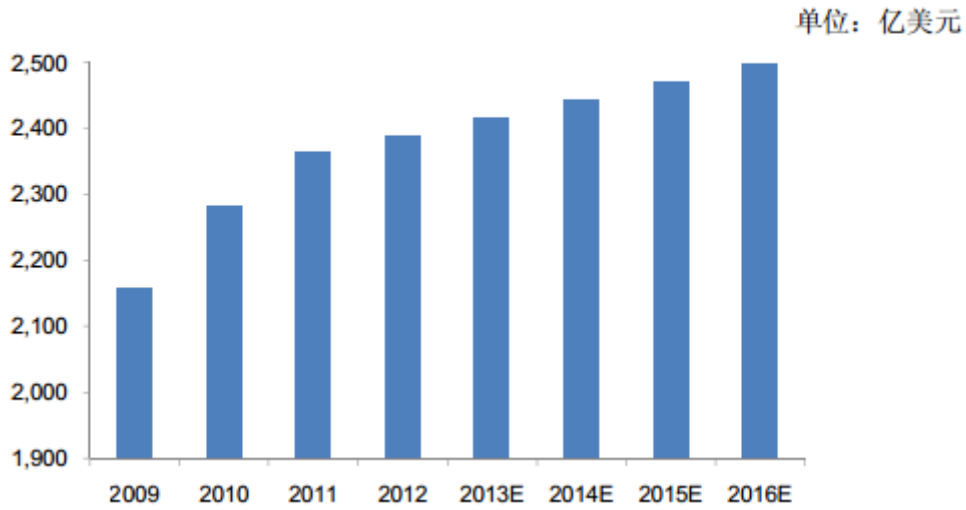
目前，中国较大的纸制品印刷包装企业包括鸿兴印刷集团有限公司、厦门合兴包装印刷股份有限公司、深圳市裕同包装科技股份有限公司、上海紫江企业集团股份有限公司等。

（四）行业规模及发展趋势

1、全球市场规模情况

纸制包装为世界上用量最大的包装材料，产值呈现逐年增长趋势，根据世界包装组织的统计及预测，2016 年全球纸制包装产值将达到 2,500 亿美元。

2009-2016 年全球纸质包装市场规模

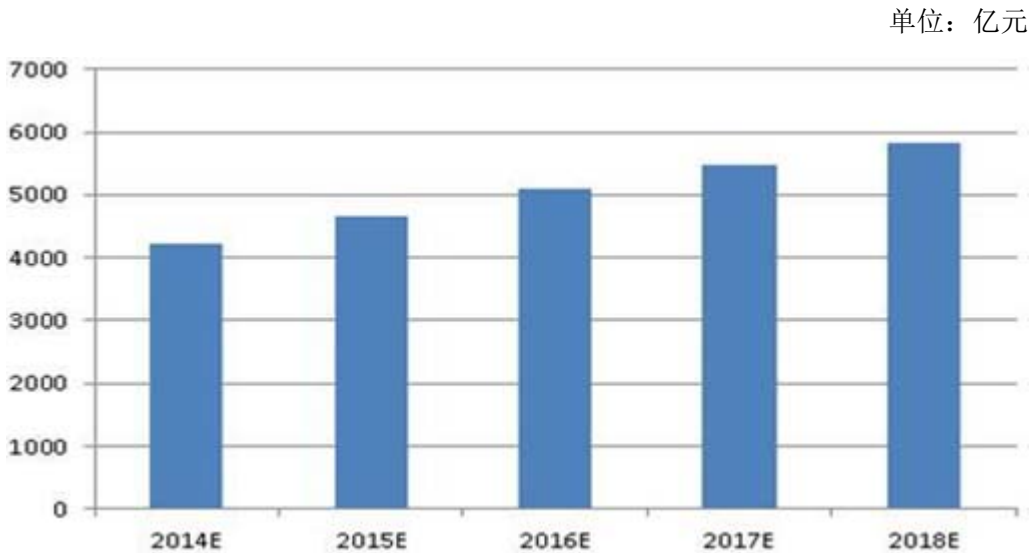


来源：世界包装组织

2、我国市场规模情况

随着中国经济快速增长，中国纸制品包装市场规模呈现快速增长趋势，根据前瞻产业研究院的研究结果，截止 2018 年，中国纸制品包装行业市场规模将达到 5800 亿元。

2014-2018 年纸制品包装行业市场规模及预测



来源：前瞻产业研究院

3、公司产品应用市场分析

公司生产的中高档纸袋以及无纺布袋主要应用在鞋服、零售百货以及化妆品产品。从整体趋势看，全球以及国内的鞋服市场、零售百货市场以及化妆品市场

都出现持续增长态势，下游行业的发展为公司业务带来了无限商机。

1) 国外发展趋势

①服装市场

中国产业信息网发布的《2015-2020年中国高端女装产业竞争态势与投资前景分析报告》指出，2009年全球性金融风暴引发全球经济急速下滑，全球服装市场遇冷。2010年情势好转后，受到全球人口增加和物价指数攀升2项因素的影响，全球服装市场的规模日益扩大，并稳步成长。全球服装市场规模从2011年的6,217亿3,000万美元上涨到2014年的6,985亿美元左右，并呈现出持续增长趋势。

全球服装产业规模

单位：亿美元



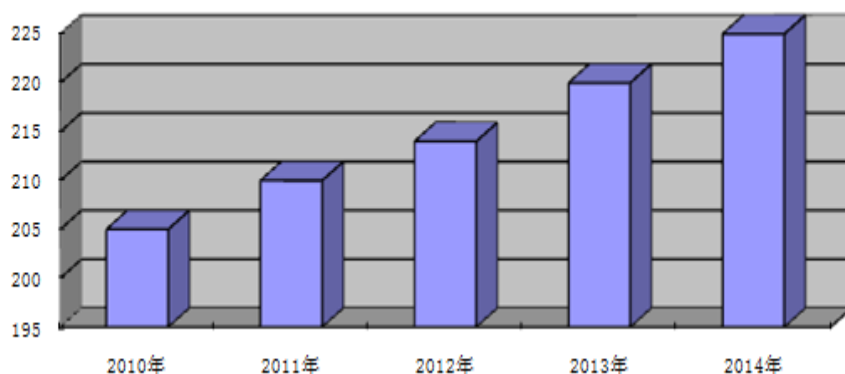
来源：中国产业信息网

②鞋品市场

根据worldfootwear发布的数据统计，2010年-2014年全球鞋业呈现良好的增长走势，从2010年的205亿双增长到了2014年的225亿双。

全球鞋行业产量

单位：亿双



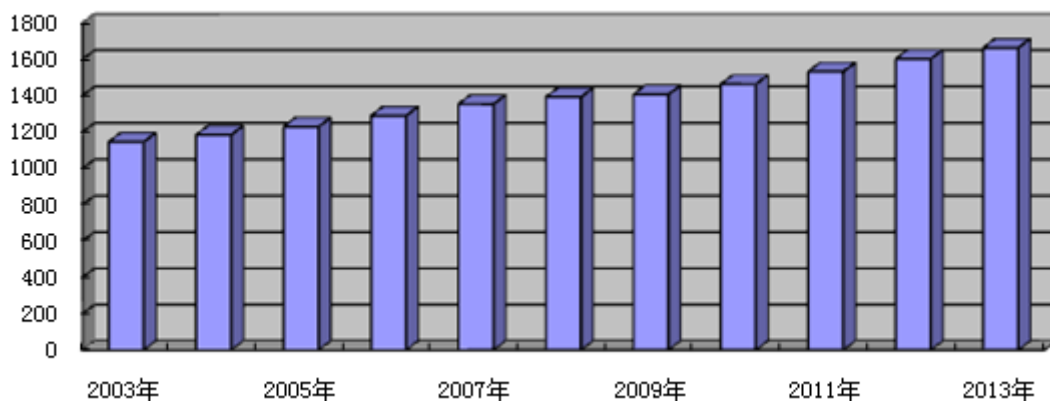
资料来源：worldfootwear

③化妆品市场

根据欧莱雅集团数据统计显示，近十年来全球化妆市场呈现一种坚韧而稳定的增长，未有一年出现过停滞或负增长情形，即使在 2008—2009 危机之年增速放缓，但很快在复苏中回到历史正常增长水平，化妆品市场作为一个创新驱动特征明显的卖方市场，消费者愿意为高品质、效果显著的产品而买单。

全球化妆品市场规模

单位：亿欧元

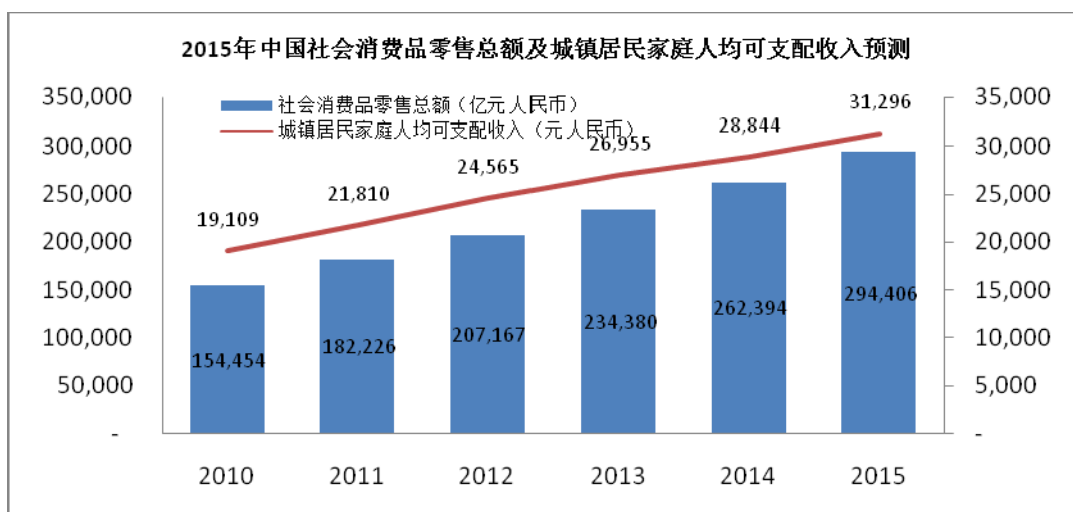


来源：欧莱雅集团

2) 国内发展趋势

根据易观智库统计，2010年以来，中国居民的消费需求保持了较为强劲的增长势头，预计2015年将突破3万元人民币。同时，随着全面深化改革的不断推进，刺激消费的相关政策不断发挥作用，全年社会消费品零售总额将继续保持较高的

增速。



来源：易观智库

①服装市场

根据前瞻产业研究院的调查显示，从上世纪九十年代开始，随着国内经济的发展和受到世界休闲潮流的影响，我国休闲服装市场进入了空前繁荣的时期。特别是2000年以来，伴随国民收入的增加，中国休闲服装市场规模和市场容量不断扩大。最近两年来，休闲服行业的资产规模和销售规模均保持了20%以上增长。预计2015年行业市场规模将突破一万亿元。

②鞋品市场

根据智研咨询集团《2015-2020年中国鞋行业市场供需及投资评估报告》，国内鞋业产量将从2015年的159.6亿双发展到2020年的197.3亿双，为公司开拓国内市场的鞋类包装纸袋提供了极大发展空间。

4、趋势分析

根据包装工业“十二五”以及“十三五”发展规划总体要求，结合现代社会对包装工业的需求，包装工业需要进行创新发展、绿色发展、科学发展，打造包装经济升级版，实现产业由大到强的实质性转变。

1) 品牌化：国内纸制品包装生产企业将更注重品牌优势的建立及技术设备的更新前进，以获得参与国际竞争的能力和优势。

2) 绿色化：本世纪以来，绿色经济、绿色产品和绿色消费在世界范围内得

到大力提倡，国家对各行业的包装产品均提出了更高的环保要求，要求实现可降解、低污染的目标，市场需求也因此由复合材料逐渐向转移材料转型。

3) 创新化：随着包装业从过度包装向简约、新颖、适度包装转变，促进包装印刷实现功能性、艺术性、工艺性与整体成本的统一。新材料、新技术、新装备创新能力愈强的企业，核心竞争力就愈强。

4) 智能化：通过运用数字化及智能化的工作流程，对印刷的图像处理技术、数字印刷技术和色彩管理技术进行管理和控制，避免传统印刷中众多复杂的工序，大幅提供企业运营效率，降低生产成本。

（五）行业发展的有利因素

1、国家出台利好产业政策

近年来，随着《文化产业振兴规划》的出台，印刷复制业作为文化产业发展的重点加以扶持，意味着印刷文化产业迎来一个快速发展的时期，从而为我国印刷包装产业提供了新的发展契机。印刷包装产业已经逐渐由加工服务型产业向文化产业转变。

2、服装及奢侈品行业推动产业发展

虽然全球性金融危机使世界经济下行已成为不争的事实，但中国奢侈品消费却逐年增高。品牌包装的造型、内容、个性化的标识以及色彩的搭配，越来越受到消费者的关注。同时，印刷技术的进步和印后加工的多样化，使产品包装的色彩更为丰富多彩、外观随心所欲，正好迎合了时尚、紧追时代发展的个性化包装，满足了消费者尤其是年轻人的消费心理和品位。

3、包装精细化带来商机

近年随着各行业朝着精细化方向发展，对包装也提出了精细化的要求，不同档次的产品需要有不同价格、不同技术含量的包装与之配套。包装的种类也一改过去基本上都是成箱包装的单一局面，出现了单件包装、直接接触包装、成套包装、个性化包装等形式。这对于印刷包装企业来说，就是新的商机。

（六）行业发展的不利因素

1、对过度包装的限制

近年来相关的法律对产品包装的层数、体积都有所限制，遏制对商品的过度包装，这在一定程度上会对纸包装市场的规模的增长产生抑制作用。

2、中国包装印刷技术创新能力较低

我国纸制品印刷包装行业的发展主要依靠投入大量资金、设备、劳动力来促进产值增长，行业整体缺乏技术创新能力。由于中国的包装印刷企业创新能力不强，导致产品的差异化程度不高，自身产品的特有优势不明显。同时，我国包装国产设备技术水平较低，自动控制系统与工艺流程设计和机械发展也相对滞后。

3、产业集中度低

目前，我国纸制品印刷包装行业企业较多，业务量较为分散，形成了剧烈的竞争格局，在一定程度上不利于凸显中高档纸制品印刷包装的竞争优势。

（七）公司发展的优势和劣势

1、公司的优势

1) 技术优势

公司拥有先进的生产设备，并成立研发工程部，每年对设备的改造、更新均成立专业项目跟进，且不断的对加大型的展会、与设备制造商沟通设备的发展方向以及新技术的应用等。在产品的工艺上不断开发新的材料，近两年一期不断推出新的工艺与材料，并得到客户的认可与使用；有触感膜、耐刮磨、耐磨过油、过触感油、珠光印刷等，为公司不断发展提供有效助臂。目前部分技术在申请专利，有效的保护公司的技术产权为开拓新产品、材料提供有效保障。产品在 2015 年先后荣获“福建包装印刷产品质量优质产品”称号及《王子杯》第十二届中国包装印刷质量评比银奖。

同时，公司产品以提倡绿色环保为理念，经FSC认证，对材料来源进行严格把关，对各方生产环节均严格制订相应的生产要求、检验标准、测试技术等，如不复膜纸袋表面单凹过油，可经来回十几次的磨擦而不掉色，耐磨效果达国际先进水平。

2) 贴心服务优势

公司一直坚持“用创业的精神、创业的信心、创业的热诚为客户服务”的服

务理念，建立“一切以顾客为中心”的工作机制，从接洽前期为客户提供样品画册、生产前及时与客户沟通产品样式与效果、销售后及时与客户沟通产品反馈意见等整个业务环节中与客户保持紧密合作，为客户提供贴身贴心服务，有效增强客户对公司服务的依赖性。

3) 定位优势

公司一直致力更加精准的产品定位，主要定位在欧美高端鞋服及化妆品市场。有品牌，必然要有包装，品牌包装的造型、内容、个性化的标识以及色彩的搭配，越来越受到消费者的关注。色彩丰富绚丽、外观随心所欲，正好迎合了时尚、紧追时代发展的个性化包装，满足了消费者尤其是年轻人的消费心理和品位。公司的最终客户包括BOSS、兰蔻、道格拉斯、鳄鱼、ecco、雅诗兰黛等，并与客户保持了良好的业务关系。

4) 品牌优势

良好的品牌形象是公司持续发展和应对竞争的重要基础。“CYR”是公司多年来树立起来的包装品牌之一，是包装行业的后起之秀。自成立以来亦致力于主业的持续发展，在经营中，坚持以客户为中心的经营理念，树立了良好的品牌形象，并形成了稳定的客户群。

5) 团队稳定优势

公司的宗旨为“用创业的精神、创业的信心、创业的热诚为客户服务”，内部形成了良好的企业文化氛围。35岁以下团队人员占比60%以上，形成了年轻、和谐而富有朝气的团队。同时，公司对核心员工的股权激励政策也在一定程度上稳定了核心人员，有利于公司核心管理团队的稳定。

2、公司的劣势

1) 以外销产品为主，内销市场不足

目前，公司业务销售主要以外销销售为主，报告期内外销收入均占到95%以上，与国外知名高端鞋服企业存有一定的商业合作，内销市场收入占比较小。

2) 制袋及装配工序自动化程度不高

目前，公司的业务工序在制袋和装配环节以人工操作为主，虽然存在做工精

细、质量上乘的优势，但工作效率与机械化相比较低，人工产能饱和，不能更好满足公司日益增长的业务需求。

3) 融资途径相对单一

目前，公司正处于快速发展时期，在提升研发能力、扩大产能、增购生产设备、引进先进技术和优秀人才等方面均迫切需要大量的资金支持，但目前资金短缺严重制约了公司规模及市场开拓，仅仅依靠自身积累和银行贷款不足以支持企业快速发展的要求。

(八) 公司采取的策略和应对措施

公司将继续立足高档纸制品印刷包装细分市场，紧紧把握技术研发和市场拓展两条主线，积极拓展下游客户，努力建设成为一流的高档纸制品印刷包装及相关产品解决方案的提供商。

公司拟采取以下应对措施克服自身劣势，巩固自身优势，以保持长期稳定发展：

1、拓宽销售市场。公司将在以欧洲、北美地区为主的营销网络的基础之上，进一步挖掘欧美潜在需求，并积极加强国内终端市场食品、服装行业的开拓，通过建立电子商务平台拓展品牌效应。

2、提升自动化程度。公司将结合自身生产所需，在保障产品质量的前提下，提高生产工艺自动化程度，特别是在制袋及装配环节，引入自动化制袋设备及机器人穿绳设备，提高工作效率，降低人工管理成本，提高产品利润空间。

3、拓宽融资渠道。公司将加强企业盈利状况，通过提升自身营运能力满足现金流量需求。同时，若公司能顺利通过新三板挂牌，取得投资者的青睐，公司将克服融资途径比较有限的弊端。

第三节 公司治理

一、公司股东大会、董事会、监事会的建立健全及运行情况

有限公司阶段，公司未设董事会和监事会，仅设执行董事和监事各一名。有限公司在股权转让、经营范围变更等事项上依法召开股东会并形成书面决议。但在公司治理层面有限公司仍存在一定瑕疵，公司存在股东会会议通知、书面会议记录等会议资料不齐全等情况，但上述瑕疵不影响会议决议的效力，也未损害公司及股东的利益。

自2015年11月股份公司设立以来，公司依据《公司法》、《证券法》等相关法律、法规，建立健全了由股东大会、董事会、监事会和高级管理人员组成的规范的法人治理结构，形成了权力机构、决策机构、监督机构和执行层之间相互协调、相互制衡的公司治理机制。同时，公司注重有关公司治理的各项规章制度的建立、完善和实施工作，根据各项法律规定并结合本公司的实际情况，依据挂牌公司的治理标准，制订完善了《股东大会议事规则》、《董事会议事规则》《监事会议事规则》、《总经理工作细则》、《董事会秘书工作细则》、《对外投资管理办法》、《对外担保管理办法》、《关联交易管理办法》、《信息披露管理制度》等内部管理制度，从制度上为公司的规范化运作奠定了良好的基础。

股份公司成立后，按照《公司法》和相关法律法规建立健全了股东大会、董事会、监事会、董事会秘书制度，并制定了一系列内部制度规章，相关机构和人员能够依法履行职责；尽管相关人员规范意识有所提高，也作出了遵守相关规定的承诺，但是股份公司成立时间尚短，股份公司董事、监事、高管的执行能力有待加强。

（一）股东大会的建立健全及运行情况

2015年10月27日，公司创立大会暨首次股东大会审议通过《公司章程》及《股东大会议事规则》等公司规范治理文件，从而形成了较为完善的股东大会运行规范。

截至本公开转让说明书签署日，股份公司已召开2次股东大会，股东大会在召集方式、议事程序、表决方式和决议内容等方面，均符合有关法律、法规和《公

公司章程》的规定，会议记录完整、规范。

（二）董事会的建立健全及运行情况

2015年10月27日，股份公司创立大会暨首次股东大会审议通过《董事会议事规则》，并选举产生第一届董事会成员5名。股份公司第一届董事会由五名董事构成，分别为桂银太、邢淑敏、孙建成、王菊花、万强，其中桂银太任董事长。

截至本公开转让说明书签署日，股份公司董事会已召开2次会议。董事会会议在召集方式、议事程序、表决方式和决议内容等方面，均符合有关法律、法规和《公司章程》的规定，会议记录完整、规范。公司董事能够依法履行相关法规授予的决策权力，积极参与公司管理与监督，并以其丰富的专业知识和经验，就公司规范运作和经营提出意见，切实增强了董事会决策的科学性、客观性，提高了公司治理水平。

（三）监事会的建立健全及运行情况

2015年10月27日，公司创立大会暨首次股东大会审议通过《监事会议事规则》，并选举产生第一届监事会成员3名，分别为孙建华、肖章瑞、黄永胜，其中孙建华任公司监事会主席，黄永胜为职工监事。

截至本公开转让说明书签署日，股份公司已召开2次监事会会议。监事会会议在召集方式、议事程序、表决方式和决议内容等方面，均符合有关法律、法规和《公司章程》的规定，会议记录完整、规范。公司监事能够依法履行监督职责，保障公司监事会会议的规范召开和监督机制的有效运行。

（二）保护股东权利的相关制度

1、投资者关系管理制度

《公司章程》对信息披露和投资者关系管理进行了规定。公司由董事会秘书负责投资者关系管理工作，在全面深入了解公司运作和管理、经营状况、发展战略等情况下，负责策划、安排和组织各类投资者关系管理活动。董事会秘书负责协调和组织公司信息披露事宜，参加公司所有涉及信息披露的有关会议，及时知晓公司重大经营决策及有关信息资料，并向投资者披露，同时应保证公司信息披露的及时性、合法性、真实性和完整性。公司应在全国股份转让系统要求的平台

披露信息。公司及其董事、监事、高级管理人员应当保证信息披露的内容真实、准确、完整，没有虚假记载、误导性陈述或者重大遗漏。不能保证公告内容真实、准确、完整的，应当在公告中作出相应声明并说明理由。

2、纠纷解决机制

《公司章程》第三十五条规定：董事、高级管理人员执行公司职务时违反法律、行政法规或者本章程的规定，给公司造成损失的，连续180日以上单独或合并持有公司1%以上股份的股东有权书面请求监事会向人民法院提起诉讼；监事会执行公司职务时违反法律、行政法规或者本章程的规定，给公司造成损失的，前述股东可以书面请求董事会向人民法院提起诉讼。

监事会、董事会收到前款规定的股东书面请求后拒绝提起诉讼，或者自收到请求之日起30日内未提起诉讼，或者情况紧急、不立即提起诉讼将会使公司利益受到难以弥补的损害的，前款规定的股东有权为了公司的利益以自己的名义直接向人民法院提起诉讼。

他人侵犯公司合法权益，给公司造成损失的，本条第一款规定的股东可以依照前两款的规定向人民法院提起诉讼。

《公司章程》第三十六条规定：董事、高级管理人员违反法律、行政法规或者本章程的规定，损害股东利益的，股东可以向人民法院提起诉讼。

《公司章程》第一百九十四条规定：公司、股东、董事、监事、高级管理人员之间涉及章程规定的纠纷，应当先行通过协商解决。协商不成的，任何一方均有权向有管辖权的人民法院提起诉讼予以解决。

3、关联股东和董事回避制度

《公司章程》、《股东会议事规则》和《董事会议事规则》中对于公司与股东及实际控制人之间提供资金、商品、服务或者其他资产的交易，应当严格按照关联交易的决策程序履行董事会、股东大会的审议程序，关联董事、关联股东应当回避表决。针对关联交易，公司制定了《关联交易管理办法》，对于公司关联交易的决策程序和审批权限进行了规定，关联股东和董事应在股东大会、董事会表决关联事项时回避。

4、财务管理、风险控制机制

公司建立了《财务管理制度》等一系列规章制度，涵盖了公司财务管理、研发管理、物资采购、行政管理等生产经营过程和各个具体环节，确保各项工作都有章可循，形成了规范的管理体系。公司的财务管理和内部控制制度在完整性、有效性、合理性方面不存在重大缺陷，内部控制制度有效的保证了公司经营业务的有效进行，保护了公司资产的安全完整，能够防止、发现、纠正错误，保证了公司财务资料的真实性、合法性、完整性，促进了公司经营效率的提高和经营目标的实现，符合公司发展的要求。

公司建立了相对完善的公司治理制度，制订了《股东大会议事规则》、《董事会议事规则》、《监事会议事规则》等制度，以确保公司有效的决策、执行和监督。同时制定了投资者管理制度、纠纷解决机制、关联股东和董事回避制度、财务管理和风险控制机制。公司现有的治理机制能够给所有股东提供合适的保护且能够保证股东充分行使知情权、参与权、质询权和表决权等权利。

二、董事会对公司治理机制保护投资者权益的讨论和评估

（一）股东大会、董事会、监事会制度的运行情况

有限公司阶段，公司未就关联交易决策程序作出明确规定，存在公司资金被关联方占用的情况。上述关联交易未形成书面决议，程序上有一定瑕疵，但截至2015年8月31日关联方资金占用款项已全部收回。

股份公司成立后，在公司章程、股东大会和董事会的议事规则中对关联交易进行了规定，而且专门制定了《关联交易管理办法》，完善了关联交易的决策程序。

公司整体变更后，公司能够按照《公司章程》及相关治理制度规范运行。股东大会、董事会和监事会的召开均符合《公司法》以及《公司章程》的要求，决议内容没有违反《公司法》、《公司章程》及“三会”议事规则等规定，会议程序、会议记录规范完整，不存在损害股东、债权人及第三人合法利益的情况。公司股东大会、董事会、监事会制度运行情况良好。

（二）公司股东大会、董事会、监事会和相关人员履行职责情况说明

公司股东大会、董事会、监事会的成员符合《公司法》规定的任职资格，能够遵守《公司章程》和三会议事规则，忠实、勤勉、尽职履行职责。公司股东大会和董事会能够按期召开，对公司的重大事项进行决议，保证公司的正常发展，公司股东、董事通过参加股东大会、董事会，参与公司重大事项的讨论、决策，促进公司治理机制的不断健全和完善。公司监事会能够较好的履行检查公司财务、监督董事、高级管理人员的职责，职工监事代表职工参与监事会会议对公司的重大事项提出建议和意见，并监督公司董事、高管的履职情况，以维护职工的利益，维持公司合法规范运作。由于股份公司成立时间尚短，“三会”的规范运作及相关人员的治理意识有待进一步提高。

（三）董事会对于公司治理机制运行情况的评估

董事会对公司治理机制的执行情况讨论认为，公司现有的治理机制能够有效地提高公司治理水平和决策质量、有效地识别和控制经营管理中的重大风险，能够给所有股东提供合适保护以及保证股东充分行使知情权、参与权、质询权和表决权等权利，便于接受投资者及社会公众的监督，符合公司发展的要求。

三、公司及其控股股东、实际控制人最近两年内违法违规情况

公司及其子公司最近两年不存在重大违法违规行为，也不存在重大诉讼、仲裁、行政处罚及未决诉讼、仲裁事项。公司最近两年内财务会计文件无虚假记载，不存在违反证券法律、行政法规或规章，受到中国证监会的行政处罚，或者受到刑事处罚的情形；不存在违反工商、税收、环保、土地、质监、安全生产监督、人力资源与社会保障等行政法规或规章，受到行政处罚且情节严重，或者受到刑事处罚的情形，以上相关主管部门均为企业出具了《无违法证明》。

公司控股股东创业人工贸、实际控制人桂银太最近两年不存在重大违法违规行为，也不存在涉及重大诉讼、仲裁、行政处罚及未决诉讼、仲裁事项。桂银太出具书面声明：最近两年内没有因违反国家法律、行政法规、部门规章、自律规则等受到刑事、民事、行政处罚或纪律处分；不存在因涉嫌违法违规行为处于调查之中尚无定论的情形；最近两年内不存在对所任职（包括现任职和曾任职）公司因重大违法违规行为而被处罚负有责任的情形；不存在个人负有数额较大债务到期未清偿的情形；不存在欺诈或其他不诚实行为等情况。

四、环境保护、产品质量和安全生产情况

（一）环境保护

根据《关于进一步规范重污染行业生产经营公司申请上市或再融资环境保护核查工作的通知》（环办（2007）105号）及《上市公司环境信息披露指南》，公司主营业务为生产销售中高档纸袋、无纺布袋，所处行业不属于上述重污染行业。

1、创业人环保

2011年1月24日创业人有限纸制品、无纺布制品生产加工项目环境影响评价文件通过了厦门市同安区环境保护局的审批通过。2014年12月9日，创业人有限纸制品、无纺布制品生产加工项目通过厦门市同安区环境保护局环境保护竣工验收。公司生产过程中产生的废水和废气已按规进行处理。2015年4月23日，厦门市同安区环境保护局向公司核发编号为350212201500024B的《排放污染许可证》，有效期自2015年4月23日至2020年4月22日。创业人环保通过了环境管理体系认证，并取得《环境管理体系认证证书》，证书有效期限为2015年1月15日至2018年1月14日。

2、创业人武平

2011年4月18日创业人武平的纸制品、无纺布生产加工项目环境影响评价文件通过了龙岩市武平县环境保护局的审批。2015年9月30日，龙岩市武平县环境保护局通过创业人武平公司纸制品、无纺布生产加工项目环境保护竣工验收。生产过程中产生的生活污水、生活垃圾及噪音已按规进行处理。2015年11月6日，龙岩市武平县环境保护局向公司核发编号为3508242015411901的《福建省排污许可证》，有效期自2015年11月7日至2020年11月06日。

3、创业人余江

目前创业人余江尚未开始生产经营和项目建设，尚未开始办理环保审批及排污手续。

4、创业人佰歌和创业人电子商务

创业人佰歌和创业人电子商务无生产加工经营活动，主要业务范围以国内外贸易为主，无需办理环保验收及排污手续。

报告期内公司及子公司未因环保问题被环保部门处罚的情形。

（二）产品质量

1、创业人环保

2015年11月19日，厦门市同安区市场监督管理局出具证明文件，确认创业人有限自2013年1月1日至2015年10月18日期间，遵守有关工商行政管理的法律、法规，守法经营，没有因违反有关工商行政管理法律、法规而受到处罚的情形。

2015年11月2日，厦门市质量技术监督局出具厦质监证字[2015]397号《证明》文件，确认创业人有限自2013年1月1日至今未发生因违反质量技术监督方面法律法规和规章被处罚的情形。

2、创业人佰歌

2015年10月29日，厦门市湖里区市场监督管理局出具《证明》文件，确认创业人佰歌自2011年10月14日设立之日起至2015年10月28日未发现因违反工商行政法律、法规及相关规范性文件而被处罚的情形。

2015年11月4日，厦门海关出具《证明》文件，证明创业人佰歌在2013年1月1日至2015年11月2日期间不存在违法违规记录。

3、创业人武平

2015年10月21日，武平县工商行政管理局出具《证明》文件，确认截止2015年10月20日，创业人武平在武平县工商行政管理局辖区内没有因违反有关工商行政管理法律、法规而受到处罚。

2015年11月6日，武平县质量技术监督局出具《证明》文件，确认截止2015年11月5日，创业人武平在武平县质量技术监督局辖区内没有因违反有关质量技术监督法律、法规而受到处罚。

4、创业人余江

创业人余江目前处于筹建期，尚未开始实质经营活动。

5、创业人电商

创业人电商于目前处于筹建期，未开始任何经营活动。

（三）安全生产

1、 创业人环保

2015年11月2日，厦门市同安区安全生产监督管理局出具《安全生产情况证明表》，确认创业人环保自2011年1月1日至2015年11月1日，无发生安全生产事故的报告材料，也无受到处罚的记录。

2、 创业人武平

2015年10月29日，龙岩市武平县安全生产监督管理局出具《证明》文件，确认创业人武平没有安全生产违法违规记录。

3、 创业人余江

创业人余江目前处于筹建期，尚未开始实质经营活动。

4、 创业人佰歌和创业人电子商务

创业人佰歌和创业人电子商务公司无生产加工经营活动。

综上，公司报告期内不存在因违反重大环境保护、产品质量和安全生产方面的法律、法规和规范性文件而被处罚的情形。

五、公司独立性

（一）业务独立

公司拥有独立的研发、采购、生产和销售体系，拥有完整的法人财产权，能够独立支配和使用人、财、物等生产要素，能够以自己的名义对外签订有关合同，独立经营，自主开展业务；主要原材料的采购和产品的生产、销售均不依赖于控股股东、实际控制人及其关联企业，与控股股东、实际控制人及其控制的其他企业不存在同业竞争。

（二）资产独立

公司为有限公司整体变更设立，有限公司的资产和人员全部进入股份公司。整体变更后，公司依法办理相关资产的产权变更登记，公司生产设备和配套设备等资产独立与控股股东、实际控制人控制的其他企业；公司拥有独立的生产经营场所；公司拥有与生产经营有关的商标、专利权、产品证书以及相关业务资质；

公司不存在被控股股东、实际控制人及其关联方占有资金、其他资产及资源的情况，也不存在为股东、实际控制人提供担保的情况。

（三）人员独立

公司董事、监事及高级管理人员严格按照《公司法》、《公司章程》的有关规定产生；公司的副总经理、财务负责人等高级管理人员及核心技术人员未在控股股东、实际控制人及其控制的其他企业中担任除董事、监事以外的任何职务，未在控股股东、实际控制人及其控制的其他企业领薪；公司的财务人员未在控股股东、实际控制人及其控制的其他企业兼职；公司的人事及工资管理完全独立。

公司遵守《劳动法》、《劳动合同法》相关的法律法规，与员工签订了劳动合同或聘任合同。

根据劳动保护和劳动保障相关的法律法规，公司及各子公司为员工办理了基本养老、医疗、失业、工伤、生育等社会保险，并按期缴纳了上述社会保险，或根据员工意愿为员工报销参加新型农村养老保险或在异地自行缴纳社会保险的费用。具体情况如下：

类别	创业人环保	创业人佰歌	创业人武平
缴纳社保人员数			
养老保险	526	11	4
工伤保险	526	11	27
其他保险	526	11	0
50岁以上女员工未缴社保数	-	-	22
缴纳新农合人员数	-	-	73
缴纳社保总人数	526	11	99
总人数	526	11	106
占总人数的比例（%）	100.00	100.00	93.40

其中，创业人武平有7人还未缴纳养老保险及其他社保险种，主要是基于对员工自我意志的尊重，该7名员工欲缴纳新农合社保，目前正在办理中。

注：创业人余江以及创业人电子商务未正式营业，暂未相关工作人员。

（四）财务独立

公司设立了独立的财务会计部门，建立了独立的会计核算体系，配备了专职的财务人员，具有规范的财务会计制度和财务管理制度。公司现持有中国人民银行厦门市中心支行于2008年11月19日颁发的编号为3910-00323079的《开户许可证》，开户银行为中国农业银行厦门城南支行，账号为40338001040004740。公司经核准开设独立的基本存款账户，独立运营资金，未与控股股东及其控制的其他企业共用银行账户。公司作为独立的纳税人，现持有厦门市国家税务局和厦门市地方税务局于2014年5月15日颁发的编号为厦同税字350212678273619号《税务登记证》。公司独立纳税，不存在与控股股东或其控制的企业混合纳税的情况。公司能够独立做出财务决策，自主决定资金使用事项，不存在控股股东、实际控制人干预本公司资金使用安排的情况，也不存在控股股东、实际控制人及其控制的其他企业占用公司资金的情形。

（五）机构独立

公司设立股东大会、董事会和监事会等决策机构和监督机构，聘请总经理、副总经理等高级管理人员，组成完整的法人治理结构。同时，公司下设财务部、综合部、采购部、业务部等职能管理部门，并制定了较为完备的内部管理制度。

公司各机构和各职能部门按公司章程及其他管理制度规定的职责独立运作，与公司股东、实际控制人及其控制的其他企业不存在机构混同的情形，不存在控股股东影响公司生产经营管理独立性的现象。

六、同业竞争

（一）同业竞争情况

公司控股股东及控制股东、实际控制人控制的其他企业的情况如下：

序号	公司名称	主要从事业务	是否存在同业竞争
1	创业人工贸	主要从事包装袋装配业务	是
2	花之町	主要从事湿纸巾研发、生产与销售	否

报告期内，创业人佰歌与创业人工贸存在大量的关联交易，存在同业竞争情况，至2014年上半年公司已将创业人工贸纸制品创意包装业务进行整合，收购了创业人工贸所有的纸制品创意包装生产设备，资产重组完成后同业竞争随之消除。具体详见本公开转让说明书“第一节 基本情况”之“七、公司设立以来重

大资产重组情况”。

目前，创业人工贸仅存少量的包装手工加工业务，与公司存在同业竞争。但目前创业人工贸业务主要是为了补充公司纸袋及装配工序产能不足，公司将部分装配工序交由创业人工贸负责加工，创业人工贸没有对外独立开拓业务。

2015年11月，控股股东和实际控制人承诺，至2016年1月31日创业人工贸将不再开展与公司业务范围相同或相似业务，从根本上消除与公司的同业竞争。

（二）避免同业竞争的承诺

为避免同业竞争，保障公司利益，公司控股股东创业人工贸和实际控制人桂银太出具了《避免同业竞争承诺函》，承诺现时或将来均不会在中国境内外以任何方式从事与公司及其控股公司的业务有竞争或可能构成同业竞争的业务或活动，或拥有与股份公司存在竞争关系的任何经营实体、机构、经济组织的权益，或以其他任何形式取得该经营实体、机构、经济组织的控制权，或在该经营实体、机构、经济组织中担任高级管理人员或核心技术人员，以避免对公司的生产经营构成现实或可能的同业竞争。

七、报告期内资金占用和对外担保情况

（一）资金占用及对外担保情况

报告期内存在关联方与公司相互间资金占用的情形，主要用于解决关联方和公司临时性的资金需求。截至2015年8月31日，上述往来款已经全部偿还。报告期内，公司控股股东、实际控制人占用公司资金情况详见本公开转让说明书“第四节 公司财务”之“六、关联方、关联关系及关联交易”之“（二）报告期内关联交易”。

公司最近两年一期不存在为控股股东、实际控制人提供担保的情形。

（二）防止股东及其他关联方占用或者转移公司资金、资产及其他资源的行为发生所采取的具体安排

股份公司成立后，公司为了防止控股股东及其关联方占用或者转移公司资金、资产以及其他资源的行为，在《公司章程》公司不得无偿向股东及其关联方提供资金、商品、服务或者其他资产；不得以明显不公平的条件向股东及其关联

方提供资金、商品、服务或者其他资产；不得向明显不具有清偿能力的股东及其关联方提供资金、商品、服务或者其他资产；不得为明显不具有清偿能力的股东及其关联方提供担保，或者无正当理由为股东及其关联方提供担保；不得无正当理由放弃对股东及其关联方的债权或承担股东或者实际控制人的债务。

公司与股东及其关联方之间提供资金、商品、服务或者其他资产的交易，应当严格按照有关关联交易的决策制度履行董事会、股东大会的审议程序，关联董事、关联股东应当回避表决。

八、董事、监事、高级管理人员

（一）董事、监事、高级管理人员及其直系亲属持股情况

姓名	现任职务	直接持股单位		持股挂牌公司比例 (%)	持股方式
		单位名称	持股比例 (%)		
桂银太	董事长	创业人工贸	51.00	85.09	间接持股
		睿骏投资	10.00	9.09	
邢淑敏	董事、总经理	创业人工贸	10.00	85.09	间接持股
孙建成	董事				-
王菊花	董事				-
万强	董事				-
孙建华	监事会主席	创业人工贸	17.43	85.09	间接持股
黄永胜	监事				-
肖章瑞	监事				-
林娜	财务负责人兼董秘				-

除上述持股情况外，公司董事、监事、高级管理人员及其亲属未持有本公司股份。

（二）董事、监事、高级管理人员之间关联关系情况

公司董事、监事、高级管理人员之间不存在关联关系。

（三）公司与董事、监事、高级管理人员的相关协议、承诺及履行情况

公司与董事、监事、高级管理人员签订了《劳动合同》；公司全体高级管理人员出具了避免同业竞争及减少和规范关联交易的承诺。

除此之外，公司与董事、监事、高级管理人员未签订其他重大协议、承诺。

（四）董事、监事、高级管理人员的兼职情况

公司董事、监事、高级管理人员的兼职如下：

除本单位以外的其他单位任职情况				
姓名	任职单位	职务	主营业务	与公司的关系
桂银太	创业人工贸	执行董事	纸袋装配业务	控股股东
	花之町	监事	无纺布湿巾的生产、销售	关联方
	睿骏投资	执行合伙人	投资管理及投资咨询	股东
邢淑敏	创业人工贸	监事	纸袋装配业务	控股股东
孙建华	花之町	执行董事兼 总经理	无纺布湿巾的生产、销售	关联方
万强	乾方（厦门）股权投资基金管理有限公司	执行董事兼 总经理	股权投资基金管理	关联方
	乾方歌斐资产管理（厦门）有限公司	执行董事兼 总经理	股权投资	关联方
	乾方金融技术服务（厦门）有限公司	董事长兼总 经理	金融信息技术服务、投资管理、 财务顾问、企业咨询	关联方
	厦门海峡英才资讯科技有限公司	监事	人才培养、技能训练	关联方
	厦门冠鸿供应链管理股份有限公司	董事	供应链金融服务、贸易	关联方
孙建成	厦门三微投资管理股份有限公司	董事长	资产管理、投资管理、信息咨询、 批发零售	关联方
	厦门市中厦万全担保有限公司	董事	在福建省范围内担保、资产管理、 投资管理	关联方
	厦门三微投资咨询有限公司	董事长	投资咨询	关联方
	厦门三能投资管理有限责任公司	董事长	股权投资咨询管理。	关联方
	厦门三微信息科技有限公司	董事	计算机信息技术研发；电子元器件、 电子产品、计算机软硬件研发、 销售。	关联方
	厦门三能伟业创业投资合伙企业（有限合伙）	合伙人	创业投资类的投资业务、咨询 业务、管理业务	关联方
	盛屯矿业集团股份有限公司	董事	对矿山类的投资管理、批发零售 矿产品及有色金属	关联方

（五）董事、监事、高级管理人员对外投资情况

姓名	被投资单位名称	出资额（万元）	出资比例(%)	与公司的关系
桂银太	创业人工贸	1,020.00	51.00	控股股东
	花之町	510.00	51.00	关联方
	睿骏投资	105.00	10.00	股东
孙建华	创业人工贸	348.50	17.425	控股股东
	花之町	174.20	17.42	关联方
邢淑敏	创业人工贸	200.00	10.00	控股股东
万强	厦门海峡英才资讯科技有限公司	200.00	30.00	关联方
	厦门万山沙文化艺术有限公司	100.00	32.00	关联方
	乾方金融技术服务（厦门）有限公司	2,520.00	16.67	关联方

除上述情况外，不存在其他对外投资情况。

（六）董事、监事、高级管理人员违法违规情况

公司董事、监事、高级管理人员最近两年一期未受到中国证监会行政处罚或者被采取证券市场禁入措施，未受到全国股份转让系统公司公开谴责。

（七）董事、监事、高级管理人员近两年一期变动情况

1、董事变动情况

有限公司整体变更前未设立董事会，设有执行董事一名，报告期初至 2015 年 10 月期间，有限公司执行董事是桂银太。2015 年 10 月 27 日，股份公司召开创立大会暨第一次股东大会，选举桂银太、邢淑敏、孙建成、王菊花、万强为公司董事，桂银太担任董事长。至本说明书出具之日，公司董事会成员未发生变化。

2、监事变动情况

有限公司整体变更前未设立监事会，设有监事一名，报告期初至 2015 年 10 月期间，有限公司监事为邢淑敏。2015 年 10 月 27 日，股份公司召开创立大会暨第一次股东大会，选举孙建华、肖章瑞、黄永胜，其中孙建华任公司监事会主席，黄永胜为职工监事。至本说明书出具之日，公司监事会成员未发生变动。

3、高级管理人员变动情况

有限公司整体变更前，总理由桂银太担任。2015 年 10 月 27 日，股份公司成立，第一届董事会聘任高级管理人员 2 名，其中邢淑敏担任总经理、林娜为

财务负责人兼董事会秘书。

上述董事、监事、高级管理人员变动皆因完善公司治理结构、加强公司经营管理需要等正常原因而发生，并依法履行了必要的法律程序。

第四节 公司财务

一、最近两年一期财务报表

(一) 注册会计师意见

立信会计师事务所（特殊普通合伙）接受公司委托，审计了本公司最近两年一期的财务报表，包括2013年12月31日、2014年12月31日、2015年8月31日的合并及公司资产负债表，2013年度、2014年度、2015年1-8月的合并及公司利润表、合并及公司现金流量表、合并及公司所有者权益变动表以及财务报表附注，出具了“信会师报字[2015]第115428号”标准无保留意见的审计报告。

(二) 财务报表

以下财务报表反映了公司基本的财务状况、经营成果和现金流量，投资者欲进行更详细了解，请阅读审计报告全文。

1、合并报表

(1) 合并资产负债表

单位：元

项目	2015/08/31	2014/12/31	2013/12/31
流动资产：			
货币资金	10,397,567.97	8,055,909.79	1,043,708.61
以公允价值计量且其变动计入当期损益的金融资产			
衍生金融资产			
应收票据			
应收账款	8,724,004.89	5,100,175.72	8,063,905.24
预付款项	733,801.55	827,361.55	560,811.73
应收利息			
应收股利			
其他应收款	1,946,687.83	15,100,646.85	2,010,113.92
存货	33,396,040.87	26,617,419.58	21,608,839.08
划分为持有待售的资产			
一年内到期的非流动资产			

其他流动资产	3,211,954.15	3,453,622.70	4,148,820.54
流动资产合计	58,410,057.26	59,155,136.19	37,436,199.12
非流动资产：			
可供出售金融资产			
持有至到期投资			
长期应收款			
长期股权投资			
投资性房地产			
固定资产	56,716,214.66	60,061,107.51	51,584,442.85
在建工程	189,951.27	120,201.27	646,047.45
工程物资			
固定资产清理			
生产性生物资产			
油气资产			
无形资产	5,887,559.23	5,790,941.05	5,924,679.85
开发支出			
商誉			
长期待摊费用	392,866.01	469,280.35	573,996.11
递延所得税资产	128,725.88	207,000.52	119,183.35
其他非流动资产	1,401,668.19	1,735,026.55	116,305.43
非流动资产合计	64,716,985.24	68,383,557.25	58,964,655.04
资产总计	123,127,042.50	127,538,693.44	96,400,854.16

合并资产负债表（续）

项目	2015/08/31	2014/12/31	2013/12/31
流动负债：			
短期借款	40,000,000.00	37,831,084.96	15,000,000.00
以公允价值计量且其变动计入当期损益的金融负债			
衍生金融负债			
应付票据	13,493,263.70	14,901,805.71	707,233.53
应付账款	25,300,917.79	24,013,869.81	29,224,233.43
预收款项	3,477,778.73	1,660,287.55	2,972,433.63
应付职工薪酬	3,201,039.40	2,695,697.08	2,098,316.09

应交税费	1,751,569.03	1,727,199.19	895,751.35
应付利息			
应付股利			
其他应付款	532,121.18	6,500,746.14	8,819,739.95
划分为持有待售的负债			
一年内到期的非流动负债	12,225,954.64	4,554,740.63	1,865,355.88
其他流动负债			
流动负债合计	99,982,644.47	93,885,431.07	61,583,063.86
非流动负债：			
长期借款		13,000,000.00	23,000,000.00
应付债券			
其中：优先股			
永续债			
长期应付款	1,141,044.38	3,183,054.99	1,897,636.14
长期应付职工薪酬			
专项应付款			
预计负债			
递延收益			
递延所得税负债			
其他非流动负债			
非流动负债合计	1,141,044.38	16,183,054.99	24,897,636.14
负债合计	101,123,688.85	110,068,486.06	86,480,700.00
股东权益：			
实收资本（或股本）	11,000,000.00	10,000,000.00	10,000,000.00
其他权益工具			
其中：优先股			
永续债			
资本公积	9,172,073.42	5,110,000.00	5,110,000.00
减：库存股			
其他综合收益			
专项储备			
盈余公积	100,938.10	100,938.10	
未分配利润	1,253,286.03	1,842,666.62	-5,405,722.11

股东权益合计	22,003,353.65	17,470,207.38	9,920,154.16
其中：归属于母公司的股东权益	21,526,297.55	17,053,604.72	9,704,277.89
归属于少数股东权益			
负债和股东权益总计	123,127,042.50	127,538,693.44	96,400,854.16

(2) 合并利润表

单位：元

项目	2015年1-8月	2014年度	2013年度
一、营业收入	73,882,226.34	122,322,571.16	115,461,622.74
减：营业成本	58,450,431.23	92,362,935.95	92,044,517.60
营业税金及附加	432,020.37	664,589.14	476,250.55
销售费用	3,010,683.42	5,195,052.64	5,647,297.17
管理费用	9,276,127.03	11,369,496.63	7,286,966.24
财务费用	1,436,359.90	4,473,418.90	3,923,880.12
资产减值损失	-313,098.56	351,268.65	-281,358.45
加：公允价值变动收益（损失以“－”号填列）			
投资收益（损失以“-”号填列）			
其中：对联营企业和合营企业的投资收益			
二、营业利润（亏损以“-”填列）	1,589,702.95	7,905,809.25	6,364,069.51
加：营业外收入	316,999.06	924,028.33	780,214.61
其中：非流动资产处置利得			
减：营业外支出	88,287.93	79,090.73	304,577.64
其中：非流动资产处置损失			
三、利润总额（亏损总额以“-”号填列）	1,818,414.08	8,750,746.85	6,839,706.48
减：所得税费用	515,958.25	1,200,693.63	404,642.52
四、净利润（净亏损以“-”号填列）	1,302,455.83	7,550,053.22	6,435,063.96
五、其他综合收益的税后净额			
（一）以后不能重分类进损益的其他综合收益			
1.重新计量设定受益计划净负债或净资产的变动			
2.权益法下在被投资单位不能重分类进损益的其他综合收益			

中享有的份额			
(二) 以后将重分类进损益的其他综合收益			
1. 权益法下在被投资单位以后将重分类进损益的其他综合收益中享有的份额			
2. 可供出售金融资产公允价值变动损益			
3. 持有至到期投资重分类为可供出售金融资产损益			
4. 现金流量套期损益的有效部分			
5. 外币财务报表折算差额			
6. 其他			
六、综合收益总额	1,302,455.83	7,550,053.22	6,435,063.96
其中：归属于母公司股东的综合收益	1,242,002.39	7,349,326.83	6,313,900.16
七、每股收益：			
(一) 基本每股收益	0.12	0.69	0.59
(二) 稀释每股收益	0.12	0.69	0.59

(3) 合并现金流量表

单位：元

项目	2015年1-8月	2014年度	2013年度
一、经营活动产生的现金流量			
销售商品、提供劳务收到的现金	79,543,856.26	155,731,729.76	156,158,192.29
收到的税费返还	11,953,357.70	14,275,476.73	11,992,394.95
收到其他与经营活动有关的现金	822,782.73	595,698.53	549,458.07
经营活动现金流入小计	92,319,996.69	170,602,905.02	168,700,045.31
购买商品、接受劳务支付的现金	54,172,628.96	88,916,627.24	110,773,137.66
支付给职工以及为职工支付的现金	23,169,306.69	33,997,387.90	21,068,855.00
支付的各项税费	5,780,657.30	8,438,709.08	5,919,222.31
支付其他与经营活动有关的现金	5,689,453.40	11,426,576.99	7,548,046.17
经营活动现金流出小计	88,812,046.35	142,779,301.21	145,309,261.14
经营活动产生的现金流量净额	3,507,950.34	27,823,603.81	23,390,784.17
二、投资活动产生的现金流量			
收回投资收到的现金			

取得投资收益所收到的现金			
处置固定资产、无形资产和其他长期资产收回的现金净额			
处置子公司及其他营业单位收到的现金净额			
收到其他与投资活动有关的现金			
投资活动现金流入小计			
购建固定资产、无形资产和其他长期资产支付的现金	828,552.69	13,805,723.86	10,815,895.13
投资支付的现金			
取得子公司及其他营业单位支付的现金净额	6,009,660.00		
支付其他与投资活动有关的现金			
投资活动现金流出小计	6,838,212.69	13,805,723.86	10,815,895.13
投资活动产生的现金流量净额	-6,838,212.69	-13,805,723.86	-10,815,895.13
三、筹资活动产生的现金流量			
吸收投资收到的现金	10,500,000.00		9,000,000.00
取得借款收到的现金	48,680,000.00	44,710,000.00	15,000,000.00
发行债券收到的现金			
收到其他与筹资活动有关的现金	25,827,746.75	35,261,202.83	13,758,409.34
筹资活动现金流入小计	85,007,746.75	79,971,202.83	37,758,409.34
偿还债务支付的现金	51,511,084.96	31,878,915.04	8,500,000.00
分配股利、利润或偿付利息支付的现金	4,281,902.38	4,612,566.68	1,799,990.19
支付其他与筹资活动有关的现金	23,379,678.83	57,882,934.37	39,111,859.53
筹资活动现金流出小计	79,172,666.17	94,374,416.09	49,411,849.72
筹资活动产生的现金流量净额	5,835,080.58	-14,403,213.26	-11,653,440.38
四、汇率变动对现金及现金等价物的影响	1,213,984.70	200,356.60	-1,122,040.21
五、现金及现金等价物净增加额	3,718,802.93	-184,976.71	-200,591.55
加：期初现金及现金等价物余额	151,498.37	336,475.08	537,066.63
六、期末现金及现金等价物余额	3,870,301.30	151,498.37	336,475.08

(4) 合并所有者权益变动表

单位：元

项目	2015年1-8月												
	归属于母公司所有者权益											少数股东权益	所有者权益合计
	股本	其他权益工具			资本公积	减：库存股	其他综合收益	专项储备	盈余公积	一般风险准备	未分配利润		
	优先股	永续债	其他										
一、上年年末余额	10,000,000.00				5,110,000.00	-	-	-	100,938.10		1,842,666.62	416,602.66	17,470,207.38
加：会计政策变更													-
前期差错更正													
同一控制下企业合并													-
其他													-
二、本年初余额	10,000,000.00				5,110,000.00	-	-	-	100,938.10		1,842,666.62	416,602.66	17,470,207.38
三、本期增减变动金额(减少以“-”号填列)	1,000,000.00				4,062,073.42						-589,380.59	60,453.44	4,533,146.27
(一) 综合收益总额											1,242,002.39	60,453.44	1,302,455.83
(二) 所有者投入和减少资本	1,000,000.00		-	-	9,500,000.00	-	-	-	-	-			10,500,000.00
1. 股东投入的普通股	1,000,000.00				9,500,000.00								10,500,000.00
2. 其他权益工具持有者投入资本													
3. 股份支付计入所有者权益的金额													
4. 其他													
(三) 利润分配	-	-	-	-		-	-	-		-	-1,259,649.56		-1,259,649.56
1. 提取盈余公积													
2. 提取一般风险准备													
3. 对所有者(或股东)的分配											-1,259,649.56		-1,259,649.56
4. 其他													
(四) 所有者权益内部结转	-	-	-	-		-	-	-	-	-	-	-	
1. 资本公积转增资本(或股本)													
2. 盈余公积转增资本(或股本)													
3. 盈余公积弥补亏损													
4. 其他													
(五) 专项储备	-	-	-	-		-	-	-	-	-	-	-	
1. 本期提取													
2. 本期使用													
(六) 其他					-5,437,926.58						-571,733.42		-6,009,660.00
四、本期末余额	11,000,000.00	-	-	-	9,172,073.42	-	-	-	100,938.10	-	1,253,286.03	477,056.10	22,003,353.65

续:

项目	2014 年度												
	归属于母公司所有者权益											少数股东权益	所有者权益合计
	股本	其他权益工具			资本公积	减：库存股	其他综合收益	专项储备	盈余公积	一般风险准备	未分配利润		
	优先股	永续债	其他										
一、上年年末余额	10,000,000.00				5,110,000.00	-	-	-			-5,405,722.11	215,876.27	9,920,154.16
加：会计政策变更													-
前期差错更正													-
同一控制下企业合并													-
其他													-
二、本年年初余额	10,000,000.00				5,110,000.00	-	-	-			-5,405,722.11	215,876.27	9,920,154.16
三、本期增减变动金额（减少以“-”号填列）									100,938.10		7,248,388.73	200,726.39	7,550,053.22
（一）综合收益总额											7,349,326.83	200,726.39	7,550,053.22
（二）所有者投入和减少资本						-	-	-	-	-			
1. 股东投入的普通股													
2. 其他权益工具持有者投入资本													
3. 股份支付计入所有者权益的金额													
4. 其他													
（三）利润分配	-	-	-	-	-	-	-	-	100,938.10		-100,938.10		
1. 提取盈余公积									100,938.10		-100,938.10		
2. 提取一般风险准备													
3. 对所有者（或股东）的分配													
4. 其他													-
（四）所有者权益内部结转	-	-	-	-	-	-	-	-	-	-	-	-	-
1. 资本公积转增资本（或股本）													-
2. 盈余公积转增资本（或股本）													-
3. 盈余公积弥补亏损													-
4. 其他													-
（五）专项储备	-	-	-	-	-	-	-	-	-	-	-	-	-
1. 本期提取													-
2. 本期使用													-
（六）其他													-
四、本期末余额	10,000,000.00				5,110,000.00	-	-	-	100,938.10		1,842,666.62	416,602.66	17,470,207.38

续:

项目	2013 年度												
	归属于母公司所有者权益											少数股东权益	所有者权益合计
	股本	其他权益工具			资本公积	减：库存股	其他综合收益	专项储备	盈余公积	一般风险准备	未分配利润		
	优先股	永续债	其他										
一、上年年末余额	5,000,000.00				1,110,000.00	-	-	-			-11,719,622.27	94,712.47	-5,514,909.80
加：会计政策变更													-
前期差错更正													-
同一控制下企业合并													-
其他													-
二、本年年初余额	5,000,000.00				1,110,000.00						-11,719,622.27	94,712.47	-5,514,909.80
三、本期增减变动金额（减少以“-”号填列）	5,000,000.00				4,000,000.00						6,313,900.16	121,163.80	15,435,063.96
（一）综合收益总额											6,313,900.16	121,163.80	6,435,063.96
（二）所有者投入和减少资本	5,000,000.00				4,000,000.00	-	-	-		-			9,000,000.00
1. 股东投入的普通股	5,000,000.00				4,000,000.00								9,000,000.00
2. 其他权益工具持有者投入资本													
3. 股份支付计入所有者权益的金额													
4. 其他													
（三）利润分配	-	-	-	-	-	-	-	-		-			
1. 提取盈余公积													
2. 提取一般风险准备													
3. 对所有者（或股东）的分配													
4. 其他													-
（四）所有者权益内部结转	-	-	-	-	-	-	-	-	-	-	-	-	-
1. 资本公积转增资本（或股本）													-
2. 盈余公积转增资本（或股本）													-
3. 盈余公积弥补亏损													-
4. 其他													-
（五）专项储备	-	-	-	-	-	-	-	-	-	-	-	-	-
1. 本期提取													-
2. 本期使用													-
（六）其他													-
四、本期末余额	10,000,000.00				5,110,000.00	-	-	-			-5,405,722.11	215,876.27	9,920,154.16

2、母公司报表

(1) 母公司资产负债表

单位：元

项目	2015/08/31	2014/12/31	2013/12/31
流动资产：			
货币资金	9,390,988.20	7,998,505.88	780,747.66
以公允价值计量且其变动计入当期损益的金融资产			
衍生金融资产			
应收票据			
应收账款	270,194.46	272,345.30	429,964.62
预付款项	583,981.48	223,746.98	147,033.72
应收利息			
应收股利			
其他应收款	752,914.31	9,784,033.72	292,731.27
存货	31,192,850.45	24,878,215.92	20,132,436.46
划分为持有待售的资产			
一年内到期的非流动资产			
其他流动资产	155,506.83	100,592.21	185,690.86
流动资产合计	42,346,435.73	43,257,440.01	21,968,604.59
非流动资产：			
可供出售金融资产			
持有至到期投资			
长期应收款			
长期股权投资	5,681,733.42		
投资性房地产			
固定资产	56,665,926.12	59,997,073.06	51,504,779.49
在建工程	189,951.27	120,201.27	646,047.45
工程物资			
固定资产清理			
生产性生物资产			
油气资产			
无形资产	5,887,559.23	5,790,941.05	5,924,679.85

开发支出			
商誉			
长期待摊费用	51,944.01	42,502.35	54,646.11
递延所得税资产	15,065.29	133,859.10	12,703.61
其他非流动资产	1,401,668.19	1,735,026.55	116,305.43
非流动资产合计	69,893,847.53	67,819,603.38	58,259,161.94
资产总计	112,240,283.26	111,077,043.39	80,227,766.53

母公司资产负债表（续）

项目	2015/08/31	2014/12/31	2013/12/31
流动负债：			
短期借款	20,000,000.00	15,000,000.00	
以公允价值计量且其变动计入当期损益的金融负债			
衍生金融负债			
应付票据	13,493,263.70	14,901,805.71	707,233.53
应付账款	26,500,528.23	25,270,773.00	30,189,436.65
预收款项	13,165,879.65	14,627,421.12	8,507,999.61
应付职工薪酬	2,976,390.40	2,253,781.08	1,840,778.09
应交税费	1,368,611.28	1,511,728.06	667,538.77
应付利息			
应付股利			
其他应付款	34,871.91	5,764,357.86	7,393,557.10
划分为持有待售的负债			
一年内到期的非流动负债	12,225,954.64	4,554,740.63	1,865,355.88
其他流动负债			
流动负债合计	89,765,499.81	83,884,607.46	51,171,899.63
非流动负债：			
长期借款		13,000,000.00	23,000,000.00
应付债券			
其中：优先股			
永续债			
长期应付款	1,141,044.38	3,183,054.99	1,897,636.14
长期应付职工薪酬			

专项应付款			
预计负债			
递延收益			
递延所得税负债			
其他非流动负债			
非流动负债合计	1,141,044.38	16,183,054.99	24,897,636.14
负债合计	90,906,544.19	100,067,662.45	76,069,535.77
股东权益：			
实收资本（或股本）	11,000,000.00	10,000,000.00	10,000,000.00
其他权益工具			
其中：优先股			
永续债			
资本公积	9,172,073.42		
减：库存股			
其他综合收益			
专项储备			
盈余公积	100,938.10	100,938.10	
未分配利润	1,060,727.55	908,442.84	-5,841,769.24
股东权益合计	21,333,739.07	11,009,380.94	4,158,230.76
负债和股东权益总计	112,240,283.26	111,077,043.39	80,227,766.53

(2) 母公司利润表

单位：元

项目	2015年1-8月	2014年度	2013年度
一、营业收入	66,958,524.93	112,747,266.57	72,051,646.04
减：营业成本	56,108,951.24	89,941,276.11	57,119,660.98
营业税金及附加	407,404.86	616,929.98	443,595.12
销售费用	636,977.87	1,536,738.21	996,725.53
管理费用	8,382,270.73	10,150,618.57	6,673,093.22
财务费用	1,814,205.88	3,035,576.11	1,678,094.2

			4
资产减值损失	-475,175.24	484,621.94	-68,568.38
加：公允价值变动收益（损失以“-”号填列）			
投资收益（损失以“-”号填列）			
其中：对联营企业和合营企业的投资收益			
二、营业利润（亏损以“-”填列）	83,889.59	6,981,505.65	5,209,045.33
加：营业外收入	250,029.19	771,561.62	483,118.69
其中：非流动资产处置利得			
减：营业外支出	62,840.26	78,853.32	62,416.50
其中：非流动资产处置损失			
三、利润总额（亏损总额以“-”号填列）	271,078.52	7,674,213.95	5,629,747.52
减：所得税费用	118,793.81	823,063.77	19,554.39
四、净利润（净亏损以“-”号填列）	152,284.71	6,851,150.18	5,610,193.13
五、其他综合收益的税后净额			
（一）以后不能重分类进损益的其他综合收益			
1.重新计量设定受益计划净负债或净资产的变动			
2.权益法下在被投资单位不能重分类进损益的其他综合收益中享有的份额			
（二）以后将重分类进损益的其他综合收益			
1.权益法下在被投资单位以后将重分类进损益的其他综合收益中享有的份额			
2.可供出售金融资产公允价值变动损益			
3.持有至到期投资重分类为可供出售金融资产损益			
4.现金流量套期损益的有效部分			
5.外币财务报表折算差额			
6.其他			
六、综合收益总额	152,284.71	6,851,150.18	5,610,193.13

			3
七、每股收益：			
（一）基本每股收益	0.01	0.62	0.51
（二）稀释每股收益	0.01	0.62	0.51

(3) 母公司现金流量表

单位：元

项目	2015年1-8月	2014年度	2013年度
一、经营活动产生的现金流量			
销售商品、提供劳务收到的现金	76,528,580.04	138,185,228.37	95,203,120.06
收到的税费返还		410,716.30	149,665.64
收到其他与经营活动有关的现金	510,699.54	442,059.28	548,682.72
经营活动现金流入小计	77,039,279.58	139,038,003.95	95,901,468.42
购买商品、接受劳务支付的现金	48,243,426.16	59,445,681.73	28,365,334.77
支付给职工以及为职工支付的现金	21,069,060.38	30,751,134.87	18,602,479.56
支付的各项税费	5,211,456.77	7,506,108.66	5,355,135.45
支付其他与经营活动有关的现金	3,324,903.75	7,652,648.43	3,441,907.90
经营活动现金流出小计	77,848,847.06	105,355,573.69	55,764,857.48
经营活动产生的现金流量净额	-809,567.48	33,682,430.26	40,136,610.94
二、投资活动产生的现金流量			
收回投资收到的现金			
取得投资收益所收到的现金			
处置固定资产、无形资产和其他长期资产收回的现金净额			
处置子公司及其他营业单位收到的现金净额			
收到其他与投资活动有关的现金			
投资活动现金流入小计			
购建固定资产、无形资产和其他长期资产支付的现金	810,632.69	13,584,728.99	10,340,505.28
投资支付的现金			
取得子公司及其他营业单位支付的现金净额	6,009,660.00		
支付其他与投资活动有关的现金			
投资活动现金流出小计	6,820,292.69	13,584,728.99	10,340,505.28
投资活动产生的现金流量净额	-6,820,292.69	-13,584,728.99	-10,340,505.28

三、筹资活动产生的现金流量			
吸收投资收到的现金	10,500,000.00		5,000,000.00
取得借款收到的现金	18,000,000.00	15,000,000.00	
发行债券收到的现金			
收到其他与筹资活动有关的现金	25,183,904.07	19,927,202.83	13,758,409.34
筹资活动现金流入小计	53,683,904.07	34,927,202.83	18,758,409.34
偿还债务支付的现金	18,000,000.00	10,000,000.00	8,500,000.00
分配股利、利润或偿付利息支付的现金	1,904,738.00	3,099,232.08	1,170,240.19
支付其他与筹资活动有关的现金	23,379,678.83	41,905,091.69	39,111,859.53
筹资活动现金流出小计	43,284,416.83	55,004,323.77	48,782,099.72
筹资活动产生的现金流量净额	10,399,487.24	-20,077,120.94	-30,023,690.38
四、汇率变动对现金及现金等价物的影响			-28.65
五、现金及现金等价物净增加额	2,769,627.07	20,580.33	-227,613.37
加：期初现金及现金等价物余额	94,094.46	73,514.13	301,127.50
六、期末现金及现金等价物余额	2,863,721.53	94,094.46	73,514.13

(4) 母公司所有者权益变动表

单位：元

项目	2015年1-8月										
	实收资本(或股本)	其他权益工具			资本公积	减：库存股	其他综合收益	专项储备	盈余公积	未分配利润	所有者权益合计
		优先股	永续债	其他							
一、上年年末余额	10,000,000.00								100,938.10	908,442.84	11,009,380.94
加：会计政策变更											
前期差错更正											
其他											
二、本年初余额	10,000,000.00								100,938.10	908,442.84	11,009,380.94
三、本期增减变动金额(减少以“-”号填列)	1,000,000.00				9,172,073.42					152,284.71	10,324,358.13
(一)综合收益总额										152,284.71	152,284.71
(二)所有者投入和减少资本											
1.所有者投入资本	1,000,000.00				9,500,000.00						10,500,000.00
2.其他权益工具持有者投入资本											
3.股份支付计入所有者权益的金额											
4.其他					-327,926.58						-327,926.58
(三)利润分配											
1.提取盈余公积											
2.对所有者(或股东)的分配											
3.其他											
(四)所有者权益内部结转											
1.资本公积转增资本(或股本)											
2.盈余公积转增资本(或股本)											
3.盈余公积弥补亏损											
4.其他											
(五)专项储备											
1.本期提取											
2.本期使用											
(六)其他											
四、本期期末余额	11,000,000.00				9,172,073.42				100,938.10	1,060,727.55	21,333,739.07

续:

项目	2014 年度										
	实收资本(或股本)	其他权益工具			资本公积	减: 库存股	其他综合收益	专项储备	盈余公积	未分配利润	所有者权益合计
		优先股	永续债	其他							
一、上年年末余额	10,000,000.00	-	-	-	-	-	-	-	-5,841,769.24	4,158,230.76	
加: 会计政策变更										-	
前期差错更正										-	
其他										-	
二、本年初余额	10,000,000.00	-	-	-	-	-	-	-	-5,841,769.24	4,158,230.76	
三、本期增减变动金额(减少以“-”号填列)	-	-	-	-	-	100,938.10		100,938.10	6,750,212.08	6,851,150.18	
(一) 综合收益总额									6,851,150.18	6,851,150.18	
(二) 所有者投入和减少资本	-	-	-	-	-	-	-	-			
1. 所有者投入资本										-	
2. 其他权益工具持有者投入资本										-	
3. 股份支付计入所有者权益的金额										-	
4. 其他										-	
(三) 利润分配	-	-	-	-	-	-	-	-		-	
1. 提取盈余公积								100,938.10	-100,938.10	-	
2. 对所有者(或股东)的分配										-	
3. 其他										-	
(四) 所有者权益内部结转	-	-	-	-	-	-	-	-		-	
1. 资本公积转增资本(或股本)										-	
2. 盈余公积转增资本(或股本)										-	
3. 盈余公积弥补亏损										-	
4. 其他										-	
(五) 专项储备	-	-	-	-	-	-	-	-		-	
1. 本期提取										-	
2. 本期使用										-	
(六) 其他										-	
四、本期期末余额	10,000,000.00							100,938.10	908,442.84	11,009,380.94	

续:

项目	2013 年度										
	实收资本（或股本）	其他权益工具			资本公积	减：库存股	其他综合收益	专项储备	盈余公积	未分配利润	所有者权益合计
		优先股	永续债	其他							
一、上年年末余额	5,000,000.00									-11,451,962.37	-6,451,962.37
加：会计政策变更											
前期差错更正											
其他											
二、本年初余额	5,000,000.00									-11,451,962.37	-6,451,962.37
三、本期增减变动金额（减少以“-”号填列）	-	-	-	-	-	-	-	-	-	5,610,193.13	10,610,193.13
（一）综合收益总额										5,610,193.13	5,610,193.13
（二）所有者投入和减少资本		-	-	-	-	-	-	-	-		
1. 所有者投入资本	5,000,000.00										5,000,000.00
2. 其他权益工具持有者投入资本											-
3. 股份支付计入所有者权益的金额											-
4. 其他											-
（三）利润分配	-	-	-	-	-	-	-	-	-		
1. 提取盈余公积											-
2. 对所有者（或股东）的分配											-
3. 其他											-
（四）所有者权益内部结转	-	-	-	-	-	-	-	-	-	-	-
1. 资本公积转增资本（或股本）											-
2. 盈余公积转增资本（或股本）											-
3. 盈余公积弥补亏损											-
4. 其他											-
（五）专项储备	-	-	-	-	-	-	-	-	-	-	-
1. 本期提取											-
2. 本期使用											-
（六）其他											-
四、本期期末余额	10,000,000.00	-	-	-	-	-	-	-	-	-5,841,769.24	4,158,230.76

二、报告期内采用的主要会计政策、会计估计及其变更情况和对公司利润的影响

（一）财务报表的编制基础

1、编制基础

公司以持续经营为基础,根据实际发生的交易和事项,按照财政部颁布的《企业会计准则——基本准则》和各项具体会计准则、企业会计准则应用指南、企业会计准则解释及其他相关规定(以下合称“企业会计准则”),以及中国证券监督管理委员会《公开发行证券的公司信息披露编报规则第15号——财务报告的一般规定》的披露规定编制财务报表。

2、持续经营

公司具有自报告期末起12个月的持续经营能力。

（二）重要会计政策及会计估计

1、遵循企业会计准则的声明

公司所编制的财务报表符合企业会计准则的要求,真实、完整地反映了报告期公司的财务状况、经营成果、现金流量等有关信息。

2、会计期间

自公历1月1日至12月31日止为一个会计年度。

本次报告期间为2013年1月1日至2015年8月31日。

3、营业周期

本公司营业周期为12个月。

4、记账本位币

采用人民币为记账本位币。

5、同一控制下和非同一控制下企业合并的会计处理方法

同一控制下企业合并:本公司在企业合并中取得的资产和负债,按照合并日在被合并方资产、负债(包括最终控制方收购被合并方而形成的商誉)在最终控制方合并财务报表中的账面价值计量。在合并中取得的净资产账面价值与支付的合并对价账面价值(或发行股份面值总额)的差额,调整资本公积中的股本溢价,

资本公积中的股本溢价不足冲减的，调整留存收益。

非同一控制下企业合并：本公司在购买日对作为企业合并对价付出的资产、发生或承担的负债按照公允价值计量，公允价值与其账面价值的差额，计入当期损益。本公司对合并成本大于合并中取得的被购买方可辨认净资产公允价值份额的差额，确认为商誉；合并成本小于合并中取得的被购买方可辨认净资产公允价值份额的差额，经复核后，计入当期损益。

为企业合并发生的审计、法律服务、评估咨询等中介费用以及其他直接相关费用，于发生时计入当期损益；为企业合并而发行权益性证券的交易费用，冲减权益。

6、合并财务报表的编制方法

(1) 合并范围

本公司合并财务报表的合并范围以控制为基础确定，所有子公司（包括本公司所控制的被投资方可分割的部分）均纳入合并财务报表。

截止 2015 年 8 月 31 日，本公司合并财务报表范围内子公司如下：

子公司名称	2015/08/31	2014/12/31	2013/12/31
创业人佰歌	纳入合并范围	纳入合并范围	纳入合并范围
创业人武平	纳入合并范围	纳入合并范围	纳入合并范围

说明：创业人（余江）环保科技有限公司 2015 年 7 月 15 日成立，注册资本为认缴资本，2015 年 9 月 2 日创业人余江实际到资，故截止到 2015 年 8 月 31 日，创业人余江还未建账，未纳入企业合并范围；创业人电子商务于 2015 年 10 月 29 日成立，故未纳入企业合并范围。

(2) 合并程序

本公司以自身和各子公司的财务报表为基础，根据其他有关资料，编制合并财务报表。本公司编制合并财务报表，将整个企业集团视为一个会计主体，依据相关企业会计准则的确认、计量和列报要求，按照统一的会计政策，反映本企业集团整体财务状况、经营成果和现金流量。

所有纳入合并财务报表合并范围的子公司所采用的会计政策、会计期间与本公司一致，如子公司采用的会计政策、会计期间与本公司不一致的，在编制合并财务报表时，按本公司的会计政策、会计期间进行必要的调整。对于非同一控制下企业合并取得的子公司，以购买日可辨认净资产公允价值为基础对其财务报表进行调整。对于同一控制下企业合并取得的子公司，以其资产、负债（包括最终

控制方收购该子公司而形成的商誉)在最终控制方财务报表中的账面价值为基础对其财务报表进行调整。

子公司所有者权益、当期净损益和当期综合收益中属于少数股东的份额分别在合并资产负债表中所有者权益项目下、合并利润表中净利润项目下和综合收益总额项目下单独列示。子公司少数股东分担的当期亏损超过了少数股东在该子公司期初所有者权益中所享有份额而形成的余额，冲减少数股东权益。

①增加子公司或业务

在报告期内，若因同一控制下企业合并增加子公司或业务的，则调整合并资产负债表的期初数；将子公司或业务合并当期期初至报告期末的收入、费用、利润纳入合并利润表；将子公司或业务合并当期期初至报告期末的现金流量纳入合并现金流量表，同时对比较报表的相关项目进行调整，视同合并后的报告主体自最终控制方开始控制时点起一直存在。

因追加投资等原因能够对同一控制下的被投资方实施控制的，视同参与合并的各方在最终控制方开始控制时即以目前的状态存在进行调整。在取得被合并方控制权之前持有的股权投资，在取得原股权之日与合并方和被合并方同处于同一控制之日孰晚日起至合并日之间已确认有关损益、其他综合收益以及其他净资产变动，分别冲减比较报表期间的期初留存收益或当期损益。

在报告期内，若因非同一控制下企业合并增加子公司或业务的，则不调整合并资产负债表期初数；将该子公司或业务自购买日至报告期末的收入、费用、利润纳入合并利润表；该子公司或业务自购买日至报告期末的现金流量纳入合并现金流量表。

因追加投资等原因能够对非同一控制下的被投资方实施控制的，对于购买日之前持有的被购买方的股权，本公司按照该股权在购买日的公允价值进行重新计量，公允价值与其账面价值的差额计入当期投资收益。购买日之前持有的被购买方的股权涉及权益法核算下的其他综合收益以及除净损益、其他综合收益和利润分配之外的其他所有者权益变动的，与其相关的其他综合收益、其他所有者权益变动转为购买日所属当期投资收益，由于被投资方重新计量设定受益计划净负债或净资产变动而产生的其他综合收益除外。

②处置子公司或业务

a.一般处理方法

在报告期内，本公司处置子公司或业务，则该子公司或业务期初至处置日的收入、费用、利润纳入合并利润表；该子公司或业务期初至处置日的现金流量纳入合并现金流量表。

因处置部分股权投资或其他原因丧失了对被投资方控制权时，对于处置后的剩余股权投资，本公司按照其在丧失控制权日的公允价值进行重新计量。处置股权取得的对价与剩余股权公允价值之和，减去按原持股比例计算应享有原有子公司自购买日或合并日开始持续计算的净资产的份额与商誉之和的差额，计入丧失控制权当期的投资收益。与原有子公司股权投资相关的其他综合收益或除净损益、其他综合收益及利润分配之外的其他所有者权益变动，在丧失控制权时转为当期投资收益，由于被投资方重新计量设定受益计划净负债或净资产变动而产生的其他综合收益除外。

b.分步处置子公司

通过多次交易分步处置对子公司股权投资直至丧失控制权的，处置对子公司股权投资的各项交易的条款、条件以及经济影响符合以下一种或多种情况，通常表明应将多次交易事项作为一揽子交易进行会计处理：

- i. 这些交易是同时或者在考虑了彼此影响的情况下订立的；
- ii. 这些交易整体才能达成一项完整的商业结果；
- iii. 一项交易的发生取决于其他至少一项交易的发生；
- iv. 一项交易单独看是不经济的，但是和其他交易一并考虑时是经济的。

处置对子公司股权投资直至丧失控制权的各项交易属于一揽子交易的，本公司将各项交易作为一项处置子公司并丧失控制权的交易进行会计处理；但是，在丧失控制权之前每一次处置价款与处置投资对应的享有该子公司净资产份额的差额，在合并财务报表中确认为其他综合收益，在丧失控制权时一并转入丧失控制权当期的损益。

处置对子公司股权投资直至丧失控制权的各项交易不属于一揽子交易的，在丧失控制权之前，按不丧失控制权的情况下部分处置对子公司的股权投资的相关政策进行会计处理；在丧失控制权时，按处置子公司一般处理方法进行会计处理。

③购买子公司少数股权

本公司因购买少数股权新取得的长期股权投资与按照新增持股比例计算应享有子公司自购买日（或合并日）开始持续计算的净资产份额之间的差额，调整合并资产负债表中的资本公积中的股本溢价，资本公积中的股本溢价不足冲减的，调整留存收益。

④不丧失控制权的情况下部分处置对子公司的股权投资

在不丧失控制权的情况下因部分处置对子公司的长期股权投资而取得的处置价款与处置长期股权投资相对应享有子公司自购买日或合并日开始持续计算的净资产份额之间的差额，调整合并资产负债表中的资本公积中的股本溢价，资本公积中的股本溢价不足冲减的，调整留存收益。

7、合营安排分类及会计处理方法

合营安排分为共同经营和合营企业。

当本公司是合营安排的合营方，享有该安排相关资产且承担该安排相关负债时，为共同经营。

本公司确认与共同经营中利益份额相关的下列项目，并按照相关企业会计准则的规定进行会计处理：

- （1）确认本公司单独所持有的资产，以及按本公司份额确认共同持有的资产；
- （2）确认本公司单独所承担的负债，以及按本公司份额确认共同承担的负债；
- （3）确认出售本公司享有的共同经营产出份额所产生的收入；
- （4）按本公司份额确认共同经营因出售产出所产生的收入；
- （5）确认单独所发生的费用，以及按本公司份额确认共同经营发生的费用。

8、现金及现金等价物的确定标准

在编制现金流量表时，将本公司库存现金以及可以随时用于支付的存款确认为现金。将同时具备期限短（从购买日起三个月内到期）、流动性强、易于转换为已知现金、价值变动风险很小四个条件的投资，确定为现金等价物。

9、外币业务和外币报表折算

（1）外币业务

外币业务采用交易发生日的即期汇率作为折算汇率将外币金额折合成人民

币记账。

资产负债表日外币货币性项目余额按资产负债表日即期汇率折算，由此产生的汇兑差额，除属于与购建符合资本化条件的资产相关的外币专门借款产生的汇兑差额按照借款费用资本化的原则处理外，均计入当期损益。

(2) 外币财务报表的折算

资产负债表中的资产和负债项目，采用资产负债表日的即期汇率折算；所有者权益项目除“未分配利润”项目外，其他项目采用发生时的即期汇率折算。利润表中的收入和费用项目，采用交易发生日的即期汇率折算。

处置境外经营时，将与该境外经营相关的外币财务报表折算差额，自所有者权益项目转入处置当期损益。

10、金融工具

金融工具包括金融资产、金融负债和权益工具。

(1) 金融工具的分类

金融资产和金融负债于初始确认时分类为：以公允价值计量且其变动计入当期损益的金融资产或金融负债，包括交易性金融资产或金融负债和直接指定为以公允价值计量且其变动计入当期损益的金融资产或金融负债；持有至到期投资；应收款项；可供出售金融资产；其他金融负债等。

(2) 金融工具的确认依据和计量方法

①以公允价值计量且其变动计入当期损益的金融资产（金融负债）

取得时以公允价值（扣除已宣告但尚未发放的现金股利或已到付息期但尚未领取的债券利息）作为初始确认金额，相关的交易费用计入当期损益。

持有期间将取得的利息或现金股利确认为投资收益，期末将公允价值变动计入当期损益。

处置时，其公允价值与初始入账金额之间的差额确认为投资收益，同时调整公允价值变动损益。

②持有至到期投资

取得时按公允价值（扣除已到付息期但尚未领取的债券利息）和相关交易费用之和作为初始确认金额。

持有期间按照摊余成本和实际利率计算确认利息收入，计入投资收益。实际

利率在取得时确定，在该预期存续期间或适用的更短期间内保持不变。

处置时，将所取得价款与该投资账面价值之间的差额计入投资收益。

③应收款项

公司对外销售商品或提供劳务形成的应收债权，以及公司持有的其他企业的不包括在活跃市场上有报价的债务工具的债权，包括应收账款、其他应收款等，以向购货方应收的合同或协议价款作为初始确认金额；具有融资性质的，按其现值进行初始确认。

收回或处置时，将取得的价款与该应收款项账面价值之间的差额计入当期损益。

④可供出售金融资产

取得时按公允价值（扣除已宣告但尚未发放的现金股利或已到付息期但尚未领取的债券利息）和相关交易费用之和作为初始确认金额。

持有期间将取得的利息或现金股利确认为投资收益。期末以公允价值计量且将公允价值变动计入其他综合收益。但是，在活跃市场中没有报价且其公允价值不能可靠计量的权益工具投资，以及与该权益工具挂钩并须通过交付该权益工具结算的衍生金融资产，按照成本计量。

处置时，将取得的价款与该金融资产账面价值之间的差额，计入投资损益；同时，将原直接计入其他综合收益的公允价值变动累计额对应处置部分的金额转出，计入当期损益。

⑤其他金融负债

按其公允价值和相关交易费用之和作为初始确认金额。采用摊余成本进行后续计量。

（3）金融资产转移的确认依据和计量方法

公司发生金融资产转移时，如已将金融资产所有权上几乎所有的风险和报酬转移给转入方，则终止确认该金融资产；如保留了金融资产所有权上几乎所有的风险和报酬的，则不终止确认该金融资产。

在判断金融资产转移是否满足上述金融资产终止确认条件时，采用实质重于形式的原则。公司将金融资产转移区分为金融资产整体转移和部分转移。金融资产整体转移满足终止确认条件的，将下列两项金额的差额计入当期损益：

①所转移金融资产的账面价值；

②因转移而收到的对价，与原直接计入所有者权益的公允价值变动累计额（涉及转移的金融资产为可供出售金融资产的情形）之和。

金融资产部分转移满足终止确认条件的，将所转移金融资产整体的账面价值，在终止确认部分和未终止确认部分之间，按照各自的相对公允价值进行分摊，并将下列两项金额的差额计入当期损益：

①终止确认部分的账面价值；

②终止确认部分的对价，与原直接计入所有者权益的公允价值变动累计额中对应终止确认部分的金额（涉及转移的金融资产为可供出售金融资产的情形）之和。

金融资产转移不满足终止确认条件的，继续确认该金融资产，所收到的对价确认为一项金融负债。

（4）金融负债终止确认条件

金融负债的现时义务全部或部分已经解除的，则终止确认该金融负债或其一部分；本公司若与债权人签定协议，以承担新金融负债方式替换现存金融负债，且新金融负债与现存金融负债的合同条款实质上不同的，则终止确认现存金融负债，并同时确认新金融负债。

对现存金融负债全部或部分合同条款作出实质性修改的，则终止确认现存金融负债或其一部分，同时将修改条款后的金融负债确认为一项新金融负债。

金融负债全部或部分终止确认时，终止确认的金融负债账面价值与支付对价（包括转出的非现金资产或承担的新金融负债）之间的差额，计入当期损益。

本公司若回购部分金融负债的，在回购日按照继续确认部分与终止确认部分的相对公允价值，将该金融负债整体的账面价值进行分配。分配给终止确认部分的账面价值与支付的对价（包括转出的非现金资产或承担的新金融负债）之间的差额，计入当期损益。

（5）金融资产和金融负债的公允价值的确定方法

存在活跃市场的金融工具，以活跃市场中的报价确定其公允价值。不存在活跃市场的金融工具，采用估值技术确定其公允价值。在估值时，本公司采用在当前情况下适用并且有足够可利用数据和其他信息支持的估值技术，选择与市场参

与者在相关资产或负债的交易中所考虑的资产或负债特征相一致的输入值，并优先使用相关可观察输入值。只有在相关可观察输入值无法取得或取得不切实可行的情况下，才使用不可观察输入值。

(6) 金融资产（不含应收款项）减值的测试方法及会计处理方法

除以公允价值计量且其变动计入当期损益的金融资产外，本公司于资产负债表日对金融资产的账面价值进行检查，如果有客观证据表明某项金融资产发生减值的，计提减值准备。

①可供出售金融资产的减值准备：

期末如果可供出售金融资产的公允价值发生严重下降，或在综合考虑各种相关因素后，预期这种下降趋势属于非暂时性的，就认定其已发生减值，将原直接计入所有者权益的公允价值下降形成的累计损失一并转出，确认减值损失。

对于已确认减值损失的可供出售债务工具，在随后的会计期间公允价值已上升且客观上与确认原减值损失确认后发生的事项有关的，原确认的减值损失予以转回，计入当期损益。

可供出售权益工具投资发生的减值损失，不通过损益转回。

②持有至到期投资的减值准备：

持有至到期投资减值损失的计量比照应收款项减值损失计量方法处理。

11、应收款项坏账准备

(1) 单项金额重大并单项计提坏账准备的应收款项：

单项金额重大的判断依据或金额标准：应收款项余额前五名且金额 300 万元以上。

单项金额重大并单项计提坏账准备的计提方法：

单独进行减值测试，如有客观证据表明其已发生减值，按预计未来现金流量现值低于其账面价值的差额计提坏账准备，计入当期损益。单独测试未发生减值的应收款项，将其归入相应组合计提坏账准备。

(2) 按信用风险特征组合计提坏账准备应收款项：

确定组合的依据	
组合1	合并范围内关联方往来、应收出口退税等
组合2	押金、保证金

组合3	除组合1、2以外的其他应收款项
按组合计提坏账准备的计提方法	
组合1	由于可收回性不存在风险，不予计提坏账准备
组合2	按5%的比例计提坏账准备
组合3	账龄分析法

组合中，采用账龄分析法计提坏账准备的：

账龄	应收账款计提比例(%)	其他应收款计提比例(%)
1年以内（含1年）	5.00	5.00
1—2年（含2年）	10.00	10.00
2—3年（含3年）	20.00	20.00
3—4年（含4年）	30.00	30.00
4—5年（含5年）	50.00	50.00
5年以上	100.00	100.00

（3）单项金额虽不重大但单项计提坏账准备的应收账款：

对于年末单项金额非重大但存在明显减值迹象的应收款项单独进行减值测试。如有客观证据表明其发生了减值的，根据其未来现金流量现值低于其账面价值的差额，确认减值损失，计提坏账准备。对单独测试未减值的应收款项，按类似的信用风险特征将其归入相应组合，计提坏账准备。

12、存货

（1）存货的分类

存货分类为：原材料、库存商品、在产品、包装物等。

（2）发出存货的计价方法

存货发出时按加权平均法计价。

（3）不同类别存货可变现净值的确定依据

产成品、库存商品和用于出售的材料等直接用于出售的商品存货，在正常生产经营过程中，以该存货的估计售价减去估计的销售费用和相关税费后的金额，确定其可变现净值；需要经过加工的材料存货，在正常生产经营过程中，以所生产的产成品的估计售价减去至完工时估计将要发生的成本、估计的销售费用和相关税费后的金额，确定其可变现净值；为执行销售合同或者劳务合同而持有的存货，其可变现净值以合同价格为基础计算，若持有存货的数量多于销售合同订购

数量的，超出部分的存货的可变现净值以一般销售价格为基础计算。

期末按照单个存货项目计提存货跌价准备；但对于数量繁多、单价较低的存货，按照存货类别计提存货跌价准备；与在同一地区生产和销售的产品系列相关、具有相同或类似最终用途或目的，且难以与其他项目分开计量的存货，则合并计提存货跌价准备。

除有明确证据表明资产负债表日市场价格异常外，存货项目的可变现净值以资产负债表日市场价格为基础确定。

本期期末存货项目的可变现净值以资产负债表日市场价格为基础确定。

(4) 存货的盘存制度

采用永续盘存制。

(5) 低值易耗品和包装物的摊销方法

①低值易耗品采用一次转销法；

②包装物采用一次转销法。

13、划分为持有待售的资产

本公司将同时满足下列条件的组成部分（或非流动资产）确认为持有待售：

（1）该组成部分必须在其当前状况下仅根据出售此类组成部分的惯常条款即可立即出售；

（2）公司已经就处置该组成部分（或非流动资产）作出决议，如按规定需得到股东批准的，已经取得股东大会或相应权力机构的批准；

（3）公司已与受让方签订了不可撤销的转让协议；

（4）该项转让将在一年内完成。

14、长期股权投资

(1) 共同控制、重大影响的判断标准

共同控制，是指按照相关约定对某项安排所共有的控制，并且该安排的相关活动必须经过分享控制权的参与方一致同意后才能决策。本公司与其他合营方一同对被投资单位实施共同控制且对被投资单位净资产享有权利的，被投资单位为本公司的合营企业。

重大影响，是指对一个企业的财务和经营决策有参与决策的权力，但并不能够控制或者与其他方一起共同控制这些政策的制定。本公司能够对被投资单位施

加重大影响的，被投资单位为本公司联营企业。

(2) 初始投资成本的确定

①企业合并形成的长期股权投资

同一控制下的企业合并：公司以支付现金、转让非现金资产或承担债务方式以及以发行权益性证券作为合并对价的，在合并日按照取得被合并方所有者权益在最终控制方合并财务报表中的账面价值的份额作为长期股权投资的初始投资成本。因追加投资等原因能够对同一控制下的被投资单位实施控制的，在合并日根据合并后应享有被合并方净资产在最终控制方合并财务报表中的账面价值的份额，确定长期股权投资的初始投资成本。合并日长期股权投资的初始投资成本，与达到合并前的长期股权投资账面价值加上合并日进一步取得股份新支付对价的账面价值之和的差额，调整股本溢价，股本溢价不足冲减的，冲减留存收益。

非同一控制下的企业合并：公司按照购买日确定的合并成本作为长期股权投资的初始投资成本。因追加投资等原因能够对非同一控制下的被投资单位实施控制的，按照原持有的股权投资账面价值加上新增投资成本之和，作为改按成本法核算的初始投资成本。

②其他方式取得的长期股权投资

以支付现金方式取得的长期股权投资，按照实际支付的购买价款作为初始投资成本。

以发行权益性证券取得的长期股权投资，按照发行权益性证券的公允价值作为初始投资成本。

在非货币性资产交换具备商业实质和换入资产或换出资产的公允价值能够可靠计量的前提下，非货币性资产交换换入的长期股权投资以换出资产的公允价值和应支付的相关税费确定其初始投资成本，除非有确凿证据表明换入资产的公允价值更加可靠；不满足上述前提的非货币性资产交换，以换出资产的账面价值和应支付的相关税费作为换入长期股权投资的初始投资成本。

通过债务重组取得的长期股权投资，其初始投资成本按照公允价值为基础确定。

(3) 后续计量及损益确认方法

①成本法核算的长期股权投资

公司对子公司的长期股权投资，采用成本法核算。除取得投资时实际支付的价款或对价中包含的已宣告但尚未发放的现金股利或利润外，公司按照享有被投资单位宣告发放的现金股利或利润确认当期投资收益。

②权益法核算的长期股权投资

对联营企业和合营企业的长期股权投资，采用权益法核算。初始投资成本大于投资时应享有被投资单位可辨认净资产公允价值份额的差额，不调整长期股权投资的初始投资成本；初始投资成本小于投资时应享有被投资单位可辨认净资产公允价值份额的差额，计入当期损益。

公司按照应享有或应分担的被投资单位实现的净损益和其他综合收益的份额，分别确认投资收益和其他综合收益，同时调整长期股权投资的账面价值；按照被投资单位宣告分派的利润或现金股利计算应享有的部分，相应减少长期股权投资的账面价值；对于被投资单位除净损益、其他综合收益和利润分配以外所有者权益的其他变动，调整长期股权投资的账面价值并计入所有者权益。

在确认应享有被投资单位净损益的份额时，以取得投资时被投资单位可辨认净资产的公允价值为基础，并按照公司的会计政策及会计期间，对被投资单位的净利润进行调整后确认。在持有投资期间，被投资单位编制合并财务报表的，以合并财务报表中的净利润、其他综合收益和其他所有者权益变动中归属于被投资单位的金额为基础进行核算。

公司与联营企业、合营企业之间发生的未实现内部交易损益按照应享有的比例计算归属于公司的部分，予以抵销，在此基础上确认投资收益。与被投资单位发生的未实现内部交易损失，属于资产减值损失的，全额确认。公司与联营企业、合营企业之间发生投出或出售资产的交易，该资产构成业务的，按照本节“二、（三）、5、同一控制下和非同一控制下企业合并的会计处理方法”和“二、（三）、6、合并财务报表的编制方法”中披露的相关政策进行会计处理。

在公司确认应分担被投资单位发生的亏损时，按照以下顺序进行处理：首先，冲减长期股权投资的账面价值。其次，长期股权投资的账面价值不足以冲减的，以其他实质上构成对被投资单位净投资的长期权益账面价值为限继续确认投资损失，冲减长期应收项目等的账面价值。最后，经过上述处理，按照投资合同或协议约定企业仍承担额外义务的，按预计承担的义务确认预计负债，计入当期投

资损失。

③长期股权投资的处置

处置长期股权投资，其账面价值与实际取得价款的差额，计入当期损益。

采用权益法核算的长期股权投资，在处置该项投资时，采用与被投资单位直接处置相关资产或负债相同的基础，按相应比例对原计入其他综合收益的部分进行会计处理。因被投资单位除净损益、其他综合收益和利润分配以外的其他所有者权益变动而确认的所有者权益，按比例结转入当期损益，由于被投资方重新计量设定受益计划净负债或净资产变动而产生的其他综合收益除外。

因处置部分股权投资等原因丧失了对被投资单位的共同控制或重大影响的，处置后的剩余股权改按金融工具确认和计量准则核算，其在丧失共同控制或重大影响之日的公允价值与账面价值之间的差额计入当期损益。原股权投资因采用权益法核算而确认的其他综合收益，在终止采用权益法核算时采用与被投资单位直接处置相关资产或负债相同的基础进行会计处理。因被投资方除净损益、其他综合收益和利润分配以外的其他所有者权益变动而确认的所有者权益，在终止采用权益法核算时全部转入当期损益。

因处置部分股权投资等原因丧失了对被投资单位控制权的，在编制个别财务报表时，处置后的剩余股权能够对被投资单位实施共同控制或重大影响的，改按权益法核算，并对该剩余股权视同自取得时即采用权益法核算进行调整；处置后的剩余股权不能对被投资单位实施共同控制或施加重大影响的，改按金融工具确认和计量准则的有关规定进行会计处理，其在丧失控制之日的公允价值与账面价值间的差额计入当期损益。

处置的股权是因追加投资等原因通过企业合并取得的，在编制个别财务报表时，处置后的剩余股权采用成本法或权益法核算的，购买日之前持有的股权投资因采用权益法核算而确认的其他综合收益和其他所有者权益按比例结转；处置后的剩余股权改按金融工具确认和计量准则进行会计处理的，其他综合收益和其他所有者权益全部结转。

15、投资性房地产

投资性房地产是指为赚取租金或资本增值，或两者兼有而持有的房地产，包括已出租的土地使用权、持有并准备增值后转让的土地使用权、已出租的建筑物

（含自行建造或开发活动完成后用于出租的建筑物以及正在建造或开发过程中将来用于出租的建筑物）。

公司对现有投资性房地产采用成本模式计量。对按照成本模式计量的投资性房地产—出租用建筑物采用与本公司固定资产相同的折旧政策，出租用土地使用权按与无形资产相同的摊销政策执行。

16、固定资产

（1）固定资产确认条件

固定资产指为生产商品、提供劳务、出租或经营管理而持有，并且使用寿命超过一个会计年度的有形资产。固定资产在同时满足下列条件时予以确认：

- ①与该固定资产有关的经济利益很可能流入企业；
- ②该固定资产的成本能够可靠地计量。

（2）各类固定资产的折旧方法

固定资产折旧采用年限平均法分类计提，根据固定资产类别、预计使用寿命和预计净残值率确定折旧率。如固定资产各组成部分的使用寿命不同或者以不同方式为企业提供经济利益，则选择不同折旧率或折旧方法，分别计提折旧。

各类固定资产折旧年限和年折旧率如下：

固定资产类别	预计使用寿命	预计净残值率	年折旧率
房屋建筑物	20年	5%	4.75%
机器设备	3、5、10年	5%	31.67%、19%、9.5%
运输设备	5、10年	5%	19%、9.5%
其他设备	3、5年	5%	31.67%、19%

（3）融资租入固定资产的认定依据、计价方法

公司与租赁方所签订的租赁协议条款中规定了下列条件之一的，确认为融资租入资产：

- ①租赁期满后租赁资产的所有权归属于本公司；
- ②公司具有购买资产的选择权，购买价款远低于行使选择权时该资产的公允价值；
- ③租赁期占所租赁资产使用寿命的大部分；
- ④租赁开始日的最低租赁付款额现值，与该资产的公允价值不存在较大的差异。

公司在承租开始日，将租赁资产公允价值与最低租赁付款额现值两者中较低者作为租入资产的入账价值，将最低租赁付款额作为长期应付款的入账价值，其差额作为未确认的融资费。

17、在建工程

在建工程项目按建造该项资产达到预定可使用状态前所发生的必要支出，作为固定资产的入账价值。所建造的固定资产在工程已达到预定可使用状态，但尚未办理竣工决算的，自达到预定可使用状态之日起，根据工程预算、造价或者工程实际成本等，按估计的价值转入固定资产，并按本公司固定资产折旧政策计提固定资产的折旧，待办理竣工决算后，再按实际成本调整原来的暂估价值，但不调整原已计提的折旧额。

18、无形资产

（1）无形资产的计价方法

①公司取得无形资产时按成本进行初始计量；

外购无形资产的成本，包括购买价款、相关税费以及直接归属于使该项资产达到预定用途所发生的其他支出。购买无形资产的价款超过正常信用条件延期支付，实质上具有融资性质的，无形资产的成本以购买价款的现值为基础确定。

债务重组取得债务人用以抵债的无形资产，以该无形资产的公允价值为基础确定其入账价值，并将重组债务的账面价值与该用以抵债的无形资产公允价值之间的差额，计入当期损益；

在非货币性资产交换具备商业实质且换入资产或换出资产的公允价值能够可靠计量的前提下，非货币性资产交换换入的无形资产以换出资产的公允价值为基础确定其入账价值，除非有确凿证据表明换入资产的公允价值更加可靠；不满足上述前提的非货币性资产交换，以换出资产的账面价值和应支付的相关税费作为换入无形资产的成本，不确认损益。

以同一控制下的企业吸收合并方式取得的无形资产按被合并方的账面价值确定其入账价值；以非同一控制下的企业吸收合并方式取得的无形资产按公允价值确定其入账价值。

内部自行开发的无形资产，其成本包括：开发该无形资产时耗用的材料、劳务成本、注册费、在开发过程中使用的其他专利权和特许权的摊销以及满足资本

化条件的利息费用，以及为使该无形资产达到预定用途前所发生的其他直接费用。

②后续计量

在取得无形资产时分析判断其使用寿命。

对于使用寿命有限的无形资产，在为企业带来经济利益的期限内按直线法摊销；无法预见无形资产为企业带来经济利益期限的，视为使用寿命不确定的无形资产，不予摊销。

(2) 使用寿命有限的无形资产的使用寿命估计情况

项 目	预计使用寿命	依据
土地使用权	50年	受益年限
软件	5年	受益年限

每期末，对使用寿命有限的无形资产的使用寿命及摊销方法进行复核。

经复核，本年期末无形资产的使用寿命及摊销方法与以前估计未有不同。

(3) 使用寿命不确定的无形资产的判断依据

每期末，对使用寿命不确定的无形资产的使用寿命进行复核。

经复核，该类无形资产的使用寿命仍为不确定。

(4) 划分公司内部研究开发项目的研究阶段和开发阶段具体标准

公司内部研究开发项目的支出分为研究阶段支出和开发阶段支出。

研究阶段：为获取并理解新的科学或技术知识等而进行的独创性的有计划调查、研究活动的阶段。

开发阶段：在进行商业性生产或使用前，将研究成果或其他知识应用于某项计划或设计，以生产出新的或具有实质性改进的材料、装置、产品等活动的阶段。

(5) 开发阶段支出符合资本化的具体标准

内部研究开发项目开发阶段的支出，同时满足下列条件时确认为无形资产：

①完成该无形资产以使其能够使用或出售在技术上具有可行性；

②具有完成该无形资产并使用或出售的意图；

③无形资产产生经济利益的方式，包括能够证明运用该无形资产生产的产品存在市场或无形资产自身存在市场，无形资产将在内部使用的，能够证明其有用性；

④有足够的技术、财务资源和其他资源支持，以完成该无形资产的开发，并

有能力使用或出售该无形资产；

⑤归属于该无形资产开发阶段的支出能够可靠地计量。

开发阶段的支出，若不满足上列条件的，于发生时计入当期损益。研究阶段的支出，在发生时计入当期损益。

19、长期资产减值

长期股权投资、采用成本模式计量的投资性房地产、固定资产、在建工程、无形资产等长期资产，于资产负债表日存在减值迹象的，进行减值测试。减值测试结果表明资产的可收回金额低于其账面价值的，按其差额计提减值准备并计入减值损失。

可收回金额为资产的公允价值减去处置费用后的净额与资产预计未来现金流量的现值两者之间的较高者。资产减值准备按单项资产为基础计算并确认，如果难以对单项资产的可收回金额进行估计的，以该资产所属的资产组确定资产组的可收回金额。

资产组是能够独立产生现金流入的最小资产组合。

上述资产减值损失一经确认，在以后会计期间不予转回。

20、长期待摊费用

长期待摊费用为已经发生但应由本期和以后各期负担的分摊期限在一年以上的各项费用。长期待摊费用在受益期内平均摊销，其中：

(1) 经营租赁方式租入的固定资产改良支出，按最佳预期经济利益实现方式合理摊销。

(2) 其他长期待摊费用在受益期内平均摊销。没有明确受益期的按 5 年平均摊销。

21、职工薪酬

(1) 短期薪酬

本公司在职工为本公司提供服务的会计期间，将实际发生的短期薪酬确认为负债，并计入当期损益或相关资产成本。

本公司为职工缴纳的社会保险费和住房公积金，以及按规定提取的工会经费和职工教育经费，在职工为本公司提供服务的会计期间，根据规定的计提基础和计提比例计算确定相应的职工薪酬金额。

职工福利费为非货币性福利的，按照公允价值计量。

(2) 辞退福利

本公司在不能单方面撤回因解除劳动关系计划或裁减建议所提供的辞退福利时，或确认与涉及支付辞退福利的重组相关的成本或费用时（两者孰早），确认辞退福利产生的职工薪酬负债，并计入当期损益。

(3) 离职后福利

① 设定提存计划

本公司按当地政府的相关规定为职工缴纳基本养老保险和失业保险，在职工为本公司提供服务的会计期间，按以当地规定的缴纳基数和比例计算应缴纳金额，确认为负债，并计入当期损益或相关资产成本。

除基本养老保险外，本公司还依据国家企业年金制度的相关政策建立了企业年金缴费制度（补充养老保险）/企业年金计划。本公司按职工工资总额的一定比例向当地社会保险机构缴费/年金计划缴费，相应支出计入当期损益或相关资产成本。

② 设定受益计划

本公司根据预期累计福利单位法确定的公式将设定受益计划产生的福利义务归属于职工提供服务的期间，并计入当期损益或相关资产成本。

设定受益计划义务现值减去设定受益计划资产公允价值所形成的赤字或盈余确认为一项设定受益计划净负债或净资产。设定受益计划存在盈余的，本公司以设定受益计划的盈余和资产上限两项的孰低者计量设定受益计划净资产。

所有设定受益计划义务，包括预期在职工提供服务的年度报告期间结束后的十二个月内支付的义务，根据资产负债表日与设定受益计划义务期限和币种相匹配的国债或活跃市场上的高质量公司债券的市场收益率予以折现。

设定受益计划产生的服务成本和设定受益计划净负债或净资产的利息净额计入当期损益或相关资产成本；重新计量设定受益计划净负债或净资产所产生的变动计入其他综合收益，并且在后续会计期间不转回至损益。

在设定受益计划结算时，按在结算日确定的设定受益计划义务现值和结算价格两者的差额，确认结算利得或损失。

22、收入

(1) 销售商品收入确认时间的具体判断标准

公司已将商品所有权上的主要风险和报酬转移给购买方；

公司既没有保留与所有权相联系的继续管理权，也没有对已售出的商品实施有效控制；

收入的金额能够可靠地计量；

相关的经济利益很可能流入企业；

相关的已发生或将发生的成本能够可靠地计量时，确认商品销售收入实现。

收入确认时间点：货物发出对方确认验收后。

(2) 确认让渡资产使用权收入的依据

与交易相关的经济利益很可能流入企业，收入的金额能够可靠地计量时。分别下列情况确定让渡资产使用权收入金额：

①利息收入金额，按照他人使用本企业货币资金的时间和实际利率计算确定。

②使用费收入金额，按照有关合同或协议约定的收费时间和方法计算确定。

23、政府补助

(1) 类型

政府补助，是本公司从政府无偿取得的货币性资产与非货币性资产，对于政府文件未明确规定补助对象的，本公司将该政府补助划分为与资产相关的政府补助和与收益相关的政府补助。

本公司将政府补助划分为与资产相关的具体标准为：与资产相关的政府补助，是指企业取得的、用于购建或以其他方式形成长期资产的政府补助，包括购买固定资产或无形资产的财政拨款、固定资产专门借款的财政贴息等。

本公司将政府补助划分为与收益相关的具体标准为：与收益相关的政府补助，是指除与资产相关的政府补助之外的政府补助。

(2) 会计处理方法

与资产相关的政府补助，确认为递延收益，按照所建造或购买的资产使用年限分期计入营业外收入；

与收益相关的政府补助，用于补偿企业以后期间的相关费用或损失的，取得时确认为递延收益，在确认相关费用的期间计入当期营业外收入；用于补偿企业

已发生的相关费用或损失的，取得时直接计入当期营业外收入。

24、递延所得税资产

对于可抵扣暂时性差异确认递延所得税资产，以未来期间很可能取得的用来抵扣可抵扣暂时性差异的应纳税所得额为限。

对于应纳税暂时性差异，除特殊情况外，确认递延所得税负债。

不确认递延所得税资产或递延所得税负债的特殊情况包括：商誉的初始确认；除企业合并以外的发生时既不影响会计利润也不影响应纳税所得额（或可抵扣亏损）的其他交易或事项。

当拥有以净额结算的法定权利，且意图以净额结算或取得资产、清偿负债同时进行，当期所得税资产及当期所得税负债以抵销后的净额列报。

当拥有以净额结算当期所得税资产及当期所得税负债的法定权利，且递延所得税资产及递延所得税负债是与同一税收征管部门对同一纳税主体征收的所得税相关或者是对不同的纳税主体相关，但在未来每一具有重要性的递延所得税资产及负债转回的期间内，涉及的纳税主体意图以净额结算当期所得税资产和负债或是同时取得资产、清偿负债时，递延所得税资产及递延所得税负债以抵销后的净额列报。

25、租赁

（1）经营租赁会计处理

①公司租入资产所支付的租赁费，在不扣除免租期的整个租赁期内，按直线法进行分摊，计入当期费用。公司支付的与租赁交易相关的初始直接费用，计入当期费用。

资产出租方承担了应由公司承担的与租赁相关的费用时，公司将该部分费用从租金总额中扣除，按扣除后的租金费用在租赁期内分摊，计入当期费用。

②公司出租资产所收取的租赁费，在不扣除免租期的整个租赁期内，按直线法进行分摊，确认为租赁收入。公司支付的与租赁交易相关的初始直接费用，计入当期费用；如金额较大的，则予以资本化，在整个租赁期间内按照与租赁收入确认相同的基础分期计入当期收益。

公司承担了应由承租方承担的与租赁相关的费用时，公司将该部分费用从租金收入总额中扣除，按扣除后的租金费用在租赁期内分配。

（2）融资租赁会计处理

融资租入资产：公司在承租开始日，将租赁资产公允价值与最低租赁付款额现值两者中较低者作为租入资产的入账价值，将最低租赁付款额作为长期应付款的入账价值，其差额作为未确认的融资费用。

公司采用实际利率法对未确认的融资费用，在资产租赁期间内摊销，计入财务费用。公司发生的初始直接费用，计入租入资产价值。

（三）会计政策、会计估计变更及对公司利润的影响

1、会计政策变更

公司报告期内主要会计政策未发生变更。

2、会计估计变更

公司报告期内不存在会计估计变更情况。

（四）与公司业务密切相关的会计政策说明

1、收入确认的原则：

（1）销售商品

在公司已将商品所有权上的主要风险和报酬转移给购货方；公司既没有保留通常与所有权相联系的继续管理权，也没有对已售出的商品实施有效控制；收入的金额能够可靠地计量；相关的经济利益很可能流入企业；相关的已发生或将发生的成本能够可靠地计量时，确认销售商品收入的实现。

（2）让渡资产使用权

与资产使用权让渡相关的经济利益能够流入及收入的金额能够可靠地计量时，公司确认收入。

（3）公司主要收入类型及确认原则

公司销售商品收入确认的具体方法如下：

①内销：公司对境内销售收入确认时间标准为货物已交付，购货方对产品的质量、品种、规格等验收确认时即可确认收入实现。

②外销：采取FOB及CIF贸易术语，以货物在报关手续办理完毕、按合同或协议约定出口货物越过船舷之后，同时取得收款权利时确认收入。

三、报告期利润形成有关情况

(一) 营业收入及毛利率的主要构成、变化趋势及原因分析

1、营业收入构成情况及分析

公司营业收入主要来源于鞋服创意包装、礼品创意包装、化妆品创意包装及其他包装产品的生产与销售。具体情况和分析参加“第二节 公司业务 之 四、公司业务情况 之（一）报告期内公司业务收入情况”。

2、营业收入和利润总额的变动趋势及原因

(1) 营业收入结构分析

单位：元

项目	2015年1-8月		2014年度		2013年度	
	金额	占比(%)	金额	占比(%)	金额	占比(%)
主营业务收入	73,860,776.34	99.97	122,247,803.64	99.94	115,404,144.37	99.95
其他业务收入	21,450.00	0.03	74,767.52	0.06	57,478.37	0.05
合计	73,882,226.34	100.00	122,322,571.16	100.00	115,461,622.74	100.00

2015年1-8月营业收入较2014年同期减少3,051,213.91元，变动不大。2014年营业收入较2013年增加6,860,948.42元，其中主营业务收入增加6,843,659.27元，其他业务收入增加17,289.15元。报告期内，公司主营业务收入占总收入比重在99%以上，公司主营业务明确。其他业务收入主要为租赁收入、废品销售收入。

(2) 营业收入、利润及变动分析

单位：元

项目	2015年1-8月	2014年度	2013年度
营业收入	73,882,226.34	122,322,571.16	115,461,622.74
营业成本	58,450,431.23	92,362,935.95	92,044,517.60
营业利润	1,589,702.95	7,905,809.25	6,364,069.51
利润总额	1,818,414.08	8,750,746.85	6,839,706.48
净利润	1,302,455.83	7,550,053.22	6,435,063.96

报告期内，公司营业收入均维持在1.2亿元左右，但是净利润确出现大幅度的下滑。2013年、2014年、2015年1-8月净利润分别为643.51万元、755.01万元、130.24万元。主要原因是由于，公司2014年整合了创业人工贸纸制品印刷包装业务后，加大纸制品印刷包装产品的研发投入和相关管理成本。2013年、2014年、2015年1-8月管理费用占营业收入比分别为6.31%、9.29%和12.56%，呈逐年递增。

为防止公司业绩继续下滑的风险，公司管理层采取了多项措施：一是积极开拓新客户，扩大公司销售渠道，主动将2014年研发成功的新产品推向市场，引导客户的需求，将研发成果转化为公司业绩，摊薄公司管理费用占收入比。二是提高公司产品自动化生产水平，提高生产效率，降低人工成本。三是提高公司管理水平，实现公司与子公司间职能部门服务共享，降低管理费用。期间费用变动分析详见本节“三、报告期利润形成有关情况”之“（二）期间费用分析”。

3、主营业务成本构成分析

项目	2015年1-8月		2014年度		2013年度	
	金额	占比(%)	金额	占比(%)	金额	占比(%)
外购产品	-		-		25,234,341.17	27.58
直接材料	32,598,620.47	56.56	54,785,829.05	59.47	41,125,319.05	44.95
直接人工	18,511,255.04	32.12	26,052,770.18	28.28	17,217,771.84	18.82
制造费用	6,523,024.06	11.32	11,286,008.20	12.25	7,913,161.20	8.65
合计	57,632,899.57	100.00	92,124,607.43	100.00	91,490,593.26	100.00

报告期内，营业成本结构相对稳定，2013年度剔除外购部分产品成本，直接材料、直接人工和制造费用占比分别为62.07%、25.99%和11.94%。受原材料下跌和人员工资上涨的影响，2014年度直接材料和直接人工出现此消彼长的态势。

公司生产成本核算采用逐步结转分步法，直接材料按照设定的BOM表进行直接归集；人工与制造费用在各成本中心中按生产产量计算分配率进行分配；月末，采用约当产量法分配产成本和在产品生产成本，结转库存商品的入账价值。库存商品销售出库后，确认营业收入的同时结转营业成本。

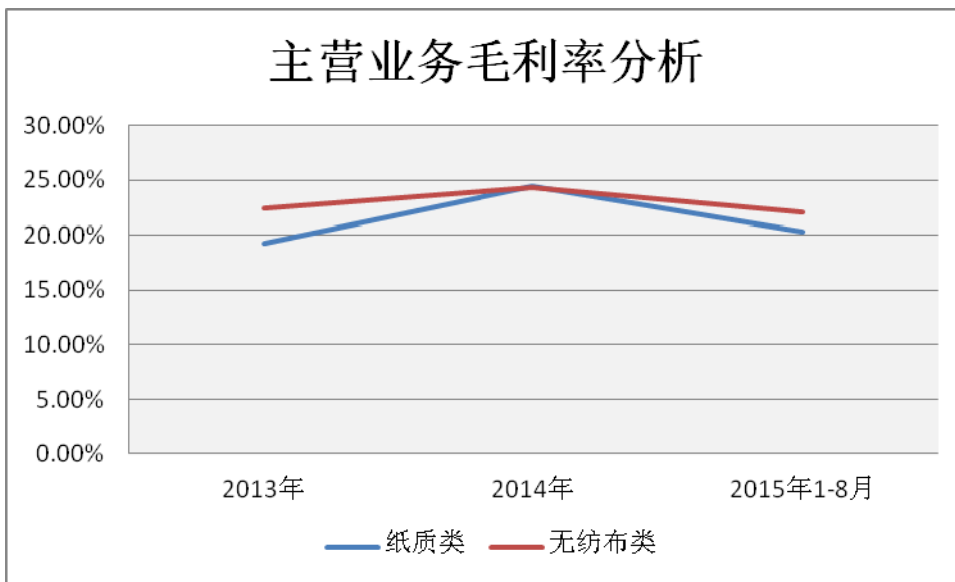
4、主营业务毛利率情况及分析

单位：元

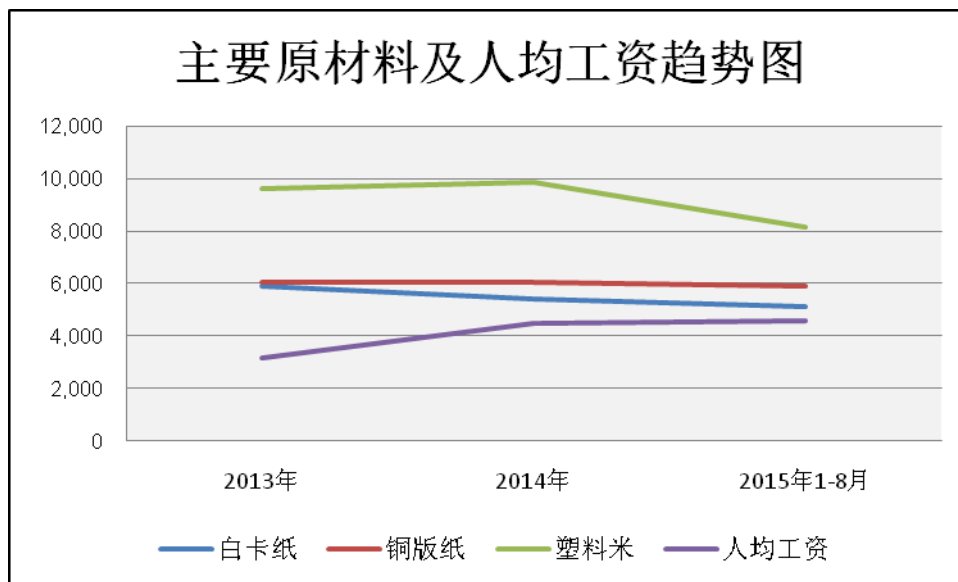
年度	项目	收入	成本	毛利率(%)
2015年1-8月	纸制类			
	鞋服创意包装	30,016,051.80	24,298,503.48	19.05
	礼品创意包装	16,585,315.56	12,800,074.08	22.82
	化妆品创意包装	6,812,880.87	5,439,964.82	20.15
	小计	53,414,248.23	42,538,542.38	20.36
	无纺布类			
	鞋服创意包装	7,226,940.20	5,700,248.63	21.13
	礼品创意包装	12,164,697.82	9,394,108.56	22.78
	化妆品创意包装	277,904.40	234,688.57	15.55
	小计	19,669,542.42	15,329,045.76	22.07
	其他	776,985.69	582,843.09	24.99
	合计	73,860,776.34	58,450,431.23	20.86
2014年度	纸制类			
	鞋服创意包装	53,419,804.27	41,295,731.98	22.70
	礼品创意包装	24,264,995.36	18,076,306.98	25.50
	化妆品创意包装	15,833,848.13	11,258,950.43	28.89
	小计	93,518,647.76	70,630,989.39	24.47
	无纺布类			
	鞋服创意包装	8,821,542.81	6,526,894.89	26.01
	礼品创意包装	19,595,701.51	14,966,723.15	23.62
	化妆品创意包装			
	小计	28,417,244.32	21,493,618.04	24.36
	其他	311,911.56	238,328.52	23.59
	合计	122,247,803.64	92,362,935.95	24.45
2013年度	纸制类			
	鞋服创意包装	47,896,585.96	37,944,775.49	20.78
	礼品创意包装	29,448,266.18	24,365,382.20	17.26
	化妆品创意包装	5,031,187.13	4,160,487.11	17.31
	小计	82,376,039.27	66,470,644.80	19.31
	无纺布类			
	鞋服创意包装	11,149,794.57	8,578,679.17	23.06
	礼品创意包装	21,087,036.80	16,441,269.29	22.03

	化妆品创意包装	-	-	-
	小计	32,236,831.37	25,019,948.46	22.39
	其他	791,273.73	553,924.34	30.00
	合计	115,404,144.37	92,044,517.60	20.24

(1) 公司整体毛利率波动的分析



报告期内，受产品价格、原材料、人工成本、汇率等波动影响，公司营业收入整体毛利率维持在22%上下波动，总体来说趋于稳定。



公司上游造纸行业属于产能过剩行业，报告期内，原材料价格整体处于下降趋势。其中，白卡纸采购价格由2013年5,128.21元/吨下降至2015年的4,273.50元/

吨，降幅达16.67%；铜版纸采购价格由2013年的5,170.94元/吨下降至2015年的4,427.35元/吨，降幅达10.25%；塑料米采购价格由2013年的9,608.56元/吨下降至2015年的8,134.58元/吨，降幅达15.34%。公司大部分工人来自周边地区农民工，受国家扶农政策影响，部分民工不愿外出务工，导致劳动密集类公司用工紧张。为留住和吸引劳动力，公司主动提高人员工资水平，人均工资由2013年的3,180.15元/月上升至2015年的4,600.85元/月，涨幅达20.49%。

(2) 分产品毛利率分析

1) 纸制类包装产品毛利率分析

①纸制类鞋服创意包装毛利率分析

单位：元

项目	2015年1-8月	2014年度	2013年度		
	自产	自产	自产	外购	合计
出库数量（个）	15,190,947.00	28,499,926.00	16,660,607.00	9,529,210.00	26,189,817.00
营业收入	30,016,051.80	53,419,804.27	30,089,610.45	17,806,975.51	47,896,585.96
营业成本	24,298,503.48	41,295,731.98	22,728,820.98	15,215,954.51	37,944,775.49
其中：直接材料	13,331,155.00	23,828,865.68	14,544,450.90		
直接人工	8,284,560.31	12,343,489.25	5,471,596.38		
制造费用	2,682,788.17	5,123,377.05	2,712,773.70		
单位售价（个/元）	1.98	1.87	1.81	1.87	1.83
单位成本（个/元）	1.60	1.45	1.36	1.60	1.45
毛利率（%）	19.05	22.70	24.46	14.55	20.78

2014年纸制类鞋服创意包装毛利率较2013年提高1.92%，主要系由于：（1）2013年公司部分产品从创业人工贸采购，外购比例为37.18%，外购产品毛利率仅为14.55%，拉低2013年纸制类鞋服产品毛利水平；（2）2014年公司加强高毛利客户的开发和维护力度，单位产品价格较2013年提高了2.25%；（3）2013年单位产品直接人工成本由0.33元/个，2014年上升至0.43元/个，涨幅达31.88%。

②纸制类礼品包装毛利率波动分析

单位：元

项目	2015年1-8月	2014年度	2013年度		
	自产	自产	自产	外购	合计

出库数量（个）	11,523,516.00	15,815,025.00	12,504,730.00	5,697,551.00	18,202,281.00
营业收入	16,585,315.56	24,264,995.36	19,192,161.22	10,256,104.96	29,448,266.18
营业成本	12,800,074.08	18,076,306.98	15,526,562.39	8,838,819.81	24,365,382.20
其中：直接材料	7,795,098.31	11,312,074.83	10,267,549.96		
直接人工	3,517,272.96	4,536,439.57	3,500,475.42		
制造费用	1,487,702.81	2,227,792.58	1,758,537.01		
单位售价（个/元）	1.44	1.53	1.53	1.80	1.62
单位成本（个/元）	1.11	1.14	1.24	1.55	1.34
毛利率（%）	22.82	25.50	19.10	13.82	17.26

2014年纸制类礼品创意包装产品毛利率较2013年提高8.24%，主要系由于（1）2014年白卡纸、铜版纸等原材料采购价格下降，导致单位直接材料成本由2013年的0.82元/个下降至2014年的0.72元/个；（2）2013年公司部分产品从母公司创业人工贸采购，外购比例为34.83%，外购毛利率仅为13.82%，拉低了纸制类礼品创意包装产品毛利率水平。

③纸制类化妆品包装毛利率分析

单位：元

项目	2015年1-8月	2014年度	2013年度		
			自产	外购	合计
出库数量（个）	5,406,205.00	13,698,290.00	3,393,219.00	936,150.00	4,329,369.00
营业收入	6,812,880.87	15,833,848.13	3,700,912.31	1,330,274.82	5,031,187.13
营业成本	5,439,964.82	11,258,950.43	2,980,920.26	1,179,566.85	4,160,487.11
其中：直接材料	3,133,925.20	7,289,353.06	2,048,947.22		
直接人工	1,694,924.21	2,582,001.65	631,695.77		
制造费用	611,115.41	1,387,595.72	300,277.27		
单位售价（个/元）	1.26	1.16	1.09	1.42	1.16
单位成本（个/元）	1.01	0.82	0.88	1.26	0.96
毛利率（%）	20.15	28.89	19.45	11.33	17.31

2014年纸制类化妆品创意包装产品毛利率较2013年提高11.59%，主要系由于（1）公司加强高毛利客户的开发和维护力度，高单价产品比例上升，平均价格有所提高。同时，销售规模大幅增加，单位产品成本摊薄；（2）2014年白卡纸、铜版纸等原材料采购价格下降，导致单位直接材料成本由2013年的0.60元/个下降

至2014年的0.53元/个；(3) 2013年公司部分产品从公司创业人工贸采购，外购比例为26.44%，外购毛利率仅为11.33%，拉低了纸制类化妆品创意包装产品毛利率水平。

2) 无纺布类包装产品毛利率分析

①无纺布类鞋服创意包装毛利率分析

单位：元

项目	2015年1-8月	2014年度	2013年度
出库数量（个）	1,712,372.00	2,004,186.00	3,664,043.00
营业收入	7,226,940.20	8,821,542.81	11,149,794.57
营业成本	5,700,248.63	6,526,894.89	8,578,679.17
其中：直接材料	3,046,798.41	3,772,618.22	4,775,204.41
直接人工	2,003,205.94	1,970,646.96	2,770,605.22
制造费用	650,244.28	783,629.71	1,032,869.54
单位售价（个/元）	4.22	4.40	3.04
单位成本（个/元）	3.33	3.26	2.34
毛利率（%）	21.13	26.01	23.06

2014年无纺布类鞋服创意包装产品毛利率较2013年提高2.95%，主要系由于2013年主要一般规格尺寸较小的无纺布袋，2014年以西服套产品为主，规格尺寸较大，平均单价由3.04元/个提高到4.4元/个，涨幅达44.74%；另外直接材料和人工成本的波动对毛利率也造成一定的影响。

②无纺布类礼品创意产品包装毛利率分析

单位：元

项目	2015年1-8月	2014年度	2013年度
出库数量（个）	4,701,798.30	6,457,181.00	7,231,976.00
营业收入	12,164,697.82	19,595,701.51	21,087,036.80
营业成本	9,394,108.56	14,966,723.15	16,441,269.29
其中：直接材料	5,291,643.55	8,582,917.26	9,489,166.56
直接人工	3,011,291.62	4,620,192.75	4,843,399.05
制造费用	1,091,173.39	1,763,613.14	2,108,703.68
单位售价（个/元）	2.59	3.03	2.92

单位成本（个/元）	2.00	2.32	2.27
毛利率（%）	22.78%	23.62%	22.03%

报告期内，无纺布类礼品创意产品毛利率维持在22%左右，变动不大。

③无纺布类化妆品创意包装产品毛利率分析

公司2015年开始从事无纺布类化妆品创意包装产品，销售收入占主营业务收入比例很小，对公司整体毛利率影响不大。

(3)分地区毛利率分析

单位：元

项目	2015年1-8月				
	营业收入	营业收入占比（%）	营业成本	毛利	毛利率（%）
外销	73,389,934.78	99.33	58,092,462.68	15,297,472.10	20.84
内销	492,291.56	0.67	357,968.55	134,323.01	27.29
合计	73,882,226.34	100.00	58,450,431.23	15,431,795.11	20.89
项目	2014年度				
	营业收入	营业收入占比（%）	营业成本	毛利	毛利率（%）
外销	120,804,821.44	98.76	91,170,107.61	29,634,713.83	24.53
内销	1,517,749.72	1.24	1,192,828.34	324,921.38	21.41
合计	122,322,571.16	100.00	92,362,935.95	29,959,635.21	24.49
项目	2013年度				
	营业收入	营业收入占比（%）	营业成本	毛利	毛利率（%）
外销	110,095,509.08	95.35	87,774,481.38	22,321,027.70	20.27
内销	5,366,113.66	4.65	4,270,036.22	1,096,077.44	20.43
合计	115,461,622.74	100.00	92,044,517.60	23,417,105.14	20.28

报告期内，公司营业收入主要来源于外销。2013年、2014年、2015年1-8月公司外销收入占总营业收入的比重分别为95.35%、98.76%、99.33%，占比均超过95%。毛利率分别为20.27%、24.53%、20.84%，保持在20%以上且相对稳定，处于合理水平。

（二）期间费用分析

报告期，公司的期间费用情况如表所示：

单位：元

项目	2015年1-8月	2014年度	2013年度
----	-----------	--------	--------

	金额	金额	增长率	金额
营业收入	73,882,226.34	122,322,571.16	5.94%	115,461,622.74
销售费用	3,010,683.42	5,195,052.64	-8.01%	5,647,297.17
管理费用	9,276,127.03	11,369,496.63	115.05%	7,286,966.24
财务费用	1,436,359.90	4,473,418.90	14.00%	3,923,880.12
期间费用合计	13,723,170.35	21,037,968.17	41.59%	16,858,143.53
销售费用占营业收入比重	4.07%	4.25%		4.89%
管理费用占营业收入比重	12.56%	9.29%		6.31%
财务费用占营业收入比重	1.94%	3.66%		3.40%
期间费用合计占营业收入比重	18.57%	17.20%		14.60%

报告期内，期间费用金额占收入的比例逐年上升，2013年、2014年、2015年1-8月分别为14.60%、17.20%、18.57%，2014年和2015年1-8月期间费用占营业收入比重较2013年度分别提高了2.60%和3.97%，主要由于2014年公司收购了创业人工贸纸制品创意包装生产业务，增加了管理费用开支。

1、销售费用

报告期内，公司销售费用的构成情况如下：

项目	2015年度1-8月		2014年度			2013年度	
	金额(元)	占比(%)	金额(元)	占比(%)	增长率(%)	金额(元)	占比(%)
港杂费	1,306,551.15	43.40	1,994,550.34	38.39	0.71	1,980,579.33	35.07
工资	421,104.00	13.99	1,069,487.82	20.59	6.17	1,007,318.01	17.84
快递费	371,942.55	12.35	418,448.13	8.05	-17.45	506,878.93	8.98
车辆使用费	210,692.87	7.00	476,774.79	9.18	18.21	403,342.81	7.14
运输费	182,102.50	6.05	480,121.68	9.24	-36.37	754,559.14	13.36
差旅费	173,227.70	5.75	50,802.00	0.98	-47.03	95,902.81	1.70
展览费	151,506.00	5.03	232,745.00	4.48	-11.21	262,136.25	4.64
广告费	98,880.35	3.28	118,272.00	2.28	73.93	68,000.00	1.20
佣金	21,434.86	0.71	153,995.14	2.96	-32.32	227,550.64	4.03
其他	40,328.32	1.34	107,064.30	2.06	-62.41	284,786.74	5.04
合计	3,010,683.42	100.00	5,195,052.64	100.00	-4.15	5,647,297.17	100.00

销售费用主要核算的是销售人员的工资、港杂费、快递费、车辆使用费等。2014年销售费用比2013年整体下降了4.15%，其中运输费下降了36.37%，主要系2014年公司整合了创业人工贸的生产业务，减少了货物的运输周转；快递费下降了17.45%，主要系快递价格下降所致。其他费用主要包括佣金、服务费、产地证签证费、样品费等。

2、管理费用

报告期内，公司管理费用的构成情况如下：

项目	2015 年度 1-8 月		2014 年度			2013 年度	
	金额（元）	占比（%）	金额（元）	占比（%）	增长率（%）	金额（元）	占比（%）
研发费用	3,558,617.80	38.36	5,338,783.12	46.96	75.10	2,959,566.33	40.61
工资	2,148,319.48	23.16	1,550,572.87	13.64	8.85	1,405,811.10	19.29
福利费	633,911.37	6.83	705,038.51	6.20	14.98	749,467.17	10.29
税费	558,453.15	6.02	720,063.31	6.33	8.89	661,302.33	9.08
咨询费	384,174.75	4.14	361,935.49	3.18	672.22	46,869.45	0.64
折旧费	269,982.80	2.91	371,325.08	3.27	156.10	144,990.95	1.99
社保费	267,835.08	2.89	248,407.34	2.18	114.27	125,422.66	1.72
水电费	232,724.16	2.51	200,931.50	1.77	131.45	86,815.70	1.19
其他	203,383.70	2.19	630,134.97	5.54	121.66	284,281.32	3.90
保险费	150,892.45	1.63	131,264.81	1.15	132.99	56,338.83	0.77
租赁费	139,613.25	1.51	109,001.50	0.96	0.32	108,656.00	1.49
无形资产摊销	115,219.44	1.24	132,282.14	1.16	5.21	125,727.17	1.73
业务招待费	112,001.00	1.21	131,895.10	1.16	406.93	26,018.60	0.36
办公费	89,896.68	0.97	182,175.38	1.60	64.19	110,951.31	1.52
长期待摊费用摊销	85,856.00	0.93	125,492.00	1.10	36.93	91,650.00	1.26
审计费	74,035.85	0.80	32,121.09	0.28	77.46	18,100.00	0.25
通讯费	69,321.10	0.75	79,570.51	0.70	50.87	52,742.81	0.72
车辆使用费	57,788.83	0.62	141,174.96	1.24	192.48	48,268.69	0.66
劳动保护费	38,264.67	0.41	17,375.65	0.15	8.19	16,060.68	0.22
差旅费	34,595.04	0.37	49,792.80	0.44	245.76	14,401.10	0.20
快递费	16,910.19	0.18	15,416.10	0.14	62.83	9,467.66	0.13
环境保护费	13,292.55	0.14		-	-100.00	97,836.00	1.34

会员费	13,010.00	0.14	74,546.00	0.66	1,163.49	5,900.00	0.08
交通费	8,027.69	0.09	16,379.40	0.14	33.21	12,295.90	0.17
维修费			2,852.00	0.03	-34.13	4,330.00	0.06
职工教育经费			965	0.01	-49.30	1,903.30	0.03
低值易耗品					-100.00	21,791.18	0.30
合计	9,276,127.03	100.00	11,369,496.63	100.00	56.03	7,286,966.24	100.00

管理费用主要由研发费用、工资、税金、折旧与摊销费等组成。管理费用2014年比2013年增加了56.03%。其中研发费用增加了75.10%，主要系公司2014年整合创业人工贸纸制印刷产品业务后，增加不复膜纸表面耐磨加工的纸制类研发、发光油墨纸制类研发、冷光片无纺布类研发等多项研发项目。咨询费较2013年增长了672.22%，主要系管理咨询、土地评估费用。折旧费较2013年156.10%，主要系公司新厂房于2013年3月底转入固定资产开始计提折旧，较2014年少计提3个月的折旧，同时，从创业人工贸购买的固定资产2014年开始计提折旧。保险费、水电费分别较2013年增加132.99%、131.45%，主要系新厂房投入使用及购买创业人工贸固定资产后正常运营的相关费用。会员费主要是公司参加商会、行业协会的费用。

3、财务费用

报告期内，公司财务费用的构成情况如下：

项目	2015年度1-8月		2014年度			2013年度	
	金额(元)	占比(%)	金额(元)	占比(%)	增长率(%)	金额(元)	占比(%)
利息支出	3,022,252.82	210.41	4,612,566.68	103.11	97.80	2,331,968.79	59.43
减：利息收入	102,548.58	7.14	82,386.50	1.84	2,670.30	2,973.92	0.08
汇兑损失	382,518.80	26.63	916,945.13	20.50	-43.23	1,615,168.47	41.16
减：汇兑收益	1,955,621.27	136.15	1,108,477.20	24.78	451.84	200,868.23	5.12
其他	89,758.13	6.25	134,770.79	3.01	-25.37	180,585.01	4.60
合计	1,436,359.90	100.00	4,473,418.90	100.00	14.00	3,923,880.12	100.00

报告期内，公司财务费用主要是借款、融资租赁利息支出和汇兑损益。其中，汇兑损益对净利润影响如下：

项目	2015年1-8月	2014年度	2013年度
汇兑损益	1,573,302.50	191,532.10	-1,414,300.20
净利润	1,302,455.83	7,550,053.22	6,435,063.96
占比	120.80%	2.54%	-21.98%

2013年度、2014年度及2015年1-8月，汇兑损益分别为-1,414,300.20元、191,532.10元和1,573,302.50元，占当年净利润分别为-21.98%、2.54%、120.80%，汇兑损益对2015年1-8月经营成果影响较大。

报告期各期末公司各科目中外汇的有关情况及汇率波动对公司业绩的影响如下：

截止2015年8月31日

单位：元

科目	币种	金额	汇率	汇兑损益变动	
				汇率上浮5%	汇率下降5%
货币资金	欧元	60.00	7.1793	21.54	-21.54
	美元	50,700.72	6.3893	16,197.11	-16,197.11
应收账款	美元	1,286,305.69	6.3893	410,929.65	-410,929.65
预收账款	日元	214,046.00	0.0527	-564.20	564.20
其他应收款	欧元	700.00	7.1793	251.28	-251.28
	日元	90,000.00	0.0527	237.23	-237.23
	英镑	700.00	9.8864	346.02	-346.02
其他应付款	美元	36,263.58	6.3893	-11,584.94	11,584.94
合计				415,833.67	-415,833.67

截止2014年12月31日

单位：元

科目	币种	金额	汇率	汇兑损益变动	
				汇率上浮5%	汇率下降5%
货币资金	欧元	62.00	7.4556	23.11	-23.11
	美元	7,186.75	6.1190	2,198.79	-2,198.79
应收账款	美元	862,919.50	6.1190	264,010.22	-264,010.22
	英镑	13,524.75	9.5437	6,453.81	-6,453.81
	港币	283,756.12	0.7889	11,192.76	-11,192.76
	欧元	6,457.71	7.4556	2,407.31	-2,407.31
预收账款	日元	73,786.00	0.0514	-189.52	189.52
预付账款	美元	76,500.00	6.1190	23,405.18	-23,405.18
其他应付款	美元	71,109.49	6.1190	-21,755.95	21,755.95
合计				287,745.70	-287,745.70

截止2013年12月31日

单位：元

科目	币种	金额	汇率	汇兑损益变动	
				汇率上浮 5%	汇率下降 5%
货币资金	欧元	905.20	8.4189	381.04	-381.04
	英镑	0.22	10.0556	0.11	-0.11
	美元	12,538.44	6.0969	3,822.28	-3,822.28
应收账款	美元	1,047,895.13	6.0969	319,445.59	-319,445.59
预收账款	日元	248,831.00	0.0578	-718.76	718.76
其他应付款	美元	165,855.48	6.0969	-50,560.21	50,560.21
合计				272,370.05	-272,370.05

报告期内，公司未采用金融工具规避汇兑风险。如果汇率上浮 5%，2013 年、2014 年、2015 年 1-8 月公司汇兑收益将分别增加 272,370.05 元、287,745.70 元、415,833.67 元，占净利润比重分别为 4.23%、3.81%、31.93%。如果汇率下降 5%，2013 年、2014 年、2015 年 1-8 月公司汇兑损失将分别增加 272,370.05 元、287,745.70 元、415,833.67 元，占净利润比重分别为 4.23%、3.81%、31.93%。除 2015 年 1-8 月公司受研发投入和相关管理成本增加及季节性影响利润大幅下滑外，2013 年、2014 年汇率波动对公司经营业绩影响不大。

为合理规避汇率风险，公司采取以下管理措施：公司通常在与海外客户签订合同或达成合作意向时，选择合适商业结算条款，以外币计价的出口产品价格，将按照双方约定的方式进行汇率和价格的调整；安全及时做好出口贸易收汇；积极采用进出口贸易结算币种进行对冲。

（三）报告期内重大投资收益情况

报告期内，公司无对外股权投资收益及其他重大投资收益。

（四）报告期内非经常性损益情况

单位：元

项目	2015年1-8月	2014年度	2013年度
非流动性资产处置损益			
计入当期损益的政府补助	305,664.32	913,518.64	467,798.12
同一控制下企业合并产生的子公司期初至合并日的当期净损益	529,331.49	850,304.93	810,921.09
除上述各项之外的其他营业外收入和支出	-76,953.19	-68,581.04	7,838.85
其他符合非经常性损益定义的损益项目			

项目	2015年1-8月	2014年度	2013年度
非经常性损益总额	758,042.62	1,695,242.53	1,286,558.06
减：非经常性损益的所得税影响数	-189,510.66	-423,810.64	-321,639.52
非经常性损益净额	568,531.96	1,271,431.89	964,918.54
减：归属于少数股东的非经常性损益净影响数（税后）	-27,876.03	-150,494.48	-90,804.20
归属于公司普通股股东的非经常性损益	540,655.93	1,120,937.41	874,114.34
非经常性损益净额占利润总额比例（%）	29.73%	12.81%	12.78%

2013 年度计入当期损益的营业外支出主要是对外捐赠 40,000.00 元。2014 年度计入当期损益的营业外支出主要是缴纳的税收滞纳金 73,820.87 元。2015 年 1-8 月计入当期损益的营业外支出主要是缴纳的税收滞纳金 61,010.18 元。

2013 年度、2014 年度、2015 年 1-8 月政府补助分别为 467,798.12 元、913,518.64 元、305,664.32 元，2015 年 1-8 月公司政府补助占利润总额的比例较高，主要是 2015 年 1-8 月利润总额较去年大幅下降所致，公司对政府补贴不存在重大依赖。随着公司盈利能力的提升，占比将进一步下降。

政府补助主要为各项贴息、补贴和扶持资金，具体如下：

单位：元

政府补助项目	2015年1-8月	2014年度	2013年度	说明
展会补贴	42,000.00	138,800.00	100,000.00	说明 1
房产税、土地使用税返还		410,716.30	149,665.64	说明 2
中小企业扶持资金	1,500.00	231,900.00		说明 3
中小企业成长支持补贴款	160,000.00			说明 4
其他补贴	102,164.32	132,102.34	218,132.48	说明 5
合计	305,664.32	913,518.64	467,798.12	

说明 1：根据 2013 年 3 月 27 日厦门市商务局、厦门市财政局《关于鼓励参加境外展览会的有关事项的通知》（厦商务（2013）99 号），公司分别于 2013 年、2014 年、2015 年收入厦门市商务局发放的展会补贴 100,000.00 元、138,800.00 元、42,000.00 元。

说明 2：根据 2013 年 10 月 23 日厦门市财政局、厦门市地方税务局、厦门市经济发展局、厦门市商务局、厦门市发展和改革委员会、厦门市国土资源与房产管理局下发的《关于延长实施工贸企业有关房产税城镇土地使用税优惠政策的通知》（厦财预（2013）69 号），公司分别于 2013 年、2014 年收到厦门市地方税

务局的房产税、城镇土地使用税返还资金 149,665.64 元、410,716.30 元。

说明 3：根据 2014 年 2 月 21 日厦门市经济发展局下发的《关于工业企业申报 2013 年规下转规上奖励的通知》，公司于 2014 年收到厦门市财政局的中小企业扶持资金 200,000.00 元。

根据 2014 年 7 月 9 日厦门市商务局下发的《关于申报 2014 年度中小企业国际市场开拓资金的通知》，公司于 2014 年收到厦门市财政局的中小企业扶持资金 11,900.00 元。

根据 2014 年 5 月 23 日厦门市同安区政府下发的《关于表彰 2013 年度纳税特大户、纳税大户的决定》（厦同委[2014]20 号），公司于 2014 年收到厦门市财政局纳税奖励 20,000.00 元。

说明 4：根据 2015 年 6 月 8 日厦门市经济和信息化局、厦门市财政局下发的《关于下达 2015 年厦门市第一批中小企业发展专项资金的通知》（厦经信企业[2015]199 号），公司于 2015 年收到厦门市财政局的中小企业成长支持补贴款 160,000.00 元。

说明 5：根据 2013 年 5 月 21 日厦门市人力资源与社会保障局、厦门市财政局下发的《关于进一步做好促进本市居民就业和企业用工服务工作的若干意见》（厦人社[2013]126 号），公司分别于 2013 年、2014 年、2015 年收到厦门市财政局的社保补贴 88,838.48 元、132,102.34 元、102,164.32 元。

根据 2008 年 10 月 20 日厦门市财政局、厦门市科学技术局、厦门市知识产权局下发的《关于印发厦门市专利申请资助专项资金管理办法的通知》（厦财教（2008）39 号），公司于 2013 年收到专利补助款 2,000.00 元。

（五）适用的主要税收政策

1、企业所得税

报告期内，本公司及子公司适用的所得税率均为 25%。

2、主要流转税

税目	计税依据	税率
增值税	应税收入	17%
城市维护建设税	应缴纳流转税	5%
教育费附加	应缴纳流转税	3%
地方教育费附加	应缴纳流转税	2%

四、财务状况分析

(一) 主要资产情况及分析

1、货币资金

单位：元

项目	2015/08/31		
	原币	汇率	人民币
现金			5,152.50
其中：人民币			2,996.63
欧元	60.00	7.1793	430.76
美元	270.00	6.3893	1,725.11
银行存款			3,865,148.80
其中：人民币			3,542,931.80
美元	50,430.72	6.3893	322,217.00
其他货币资金			6,527,266.67
其中：人民币			6,527,266.67
合计			10,397,567.97

续表：

项目	2014/12/31		
	原币	汇率	人民币
现金			2,472.16
其中：人民币			2,009.91
欧元	62.00	7.4556	462.25
银行存款			149,026.21
其中：人民币			105,050.48
美元	7,186.75	6.1190	43,975.73
其他货币资金			7,904,411.42
其中：人民币			7,904,411.42
合计			8,055,909.79

续表：

项目	2013/12/31
----	------------

	原币	汇率	人民币
现金			11,256.71
其中：人民币			3,635.92
欧元	905.20	8.4189	7,620.79
银行存款			325,218.37
其中：人民币			248,770.55
美元	12,538.44	6.0969	76,445.61
英镑	0.22	10.0455	2.21
其他货币资金			707,233.53
其中：人民币			707,233.53
合计			1,043,708.61

其中受限制的货币资金明细如下：

项目	2015/08/31	2014/12/31	2013/12/31
汇票保证金	6,527,266.67	7,904,411.42	707,233.53

2、应收账款

(1) 应收账款种类情况如下：

单位：元

种类	2015/08/31			
	金额	比例 (%)	坏账准备	净额
单项金额重大并单项计提坏账准备的应收账款				
按信用风险特征组合计提坏账准备的应收账款	9,198,293.69	100.00	474,288.80	8,724,004.89
单项金额虽不重大但单项计提坏账准备的应收账款				
合计	9,198,293.69	100.00	474,288.80	8,724,004.89
种类	2014/12/31			
	金额	比例 (%)	坏账准备	净额
单项金额重大并单项计提坏账准备的应收账款				
按信用风险特征组合计提坏账准备的应收账款	5,373,455.76	100.00	273,280.04	5,100,175.72
单项金额虽不重大但单项计提坏账准备的应收账款				
合计	5,373,455.76	100.00	273,280.04	5,100,175.72

种类	2013/12/31			
	金额	比例 (%)	坏账准备	净额
单项金额重大并单项计提坏账准备的应收账款				
按信用风险特征组合计提坏账准备的应收账款	8,525,102.97	100.00	461,197.73	8,063,905.24
单项金额虽不重大但单项计提坏账准备的应收账款				
合计	8,525,102.97	100.00	461,197.73	8,063,905.24

(2) 应收账款账龄组合情况如下：

单位：元

账龄	2015/08/31			
	金额	比例 (%)	坏账准备	净额
1年以内	8,968,022.78	97.50	448,401.14	8,519,621.64
1-2年	201,665.20	2.19	20,166.52	181,498.68
2-3年	28,605.71	0.31	5,721.14	22,884.57
合计	9,198,293.69	100.00	474,288.80	8,724,004.89
账龄	2014/12/31			
	金额	比例 (%)	坏账准备	净额
1年以内	5,281,310.76	98.29	264,065.54	5,017,245.22
1-2年	92,145.00	1.71	9,214.50	82,930.50
2-3年	-	-	-	-
合计	5,373,455.76	100.00	273,280.04	5,100,175.72
账龄	2013/12/31			
	金额	比例 (%)	坏账准备	净额
1年以内	7,896,455.04	92.62	394,822.75	7,501,632.29
1-2年	606,820.02	7.12	60,682.00	546,138.02
2-3年	16,996.22	0.20	3,399.24	13,596.98
3-4年	610.54	0.01	183.16	427.38
4-5年	4,221.15	0.05	2,110.58	2,110.57
合计	8,525,102.97	100.00	461,197.73	8,063,905.24

截止到 2013 年 12 月 31 日、2014 年 12 月 31 日、2015 年 8 月 31 日应收账款余额分别为 8,525,102.97 元、5,373,455.76 元、9,198,293.69 元，2014 年末应收账款余额较 2013 年末减少了 3,151,647.21 元，主要系公司 2014 年大客户销售占

比提高，回款速度较快所致。

公司 2013 年度、2014 年度、2015 年 1-8 月应收账款的周转次数分别为 11.15 次、18.58 次、10.69 次。总体上，公司应收账款风险控制在较低的水平。

报告期内，公司一般给予客户 30 天的信用期，期末应收账款账期大部分为 1 年以内，部分应收账款账龄较长，主要系公司早期合作客户部分尾款，因单个客户金额较小，导致长期挂账未及时收回。公司按照相应的比例计提了坏账准备。

(3) 应收账款前五名客户情况

截止2015年8月31日，公司应收账款前五名客户如下：

单位：元

单位名称	金额（元）	账龄	占比（%）
PACIFICWESTERNSALES	2,727,150.99	1 年以内	29.65
PAPIERMETTLERKG	1,193,522.14	1 年以内	12.98
PROCOSGmbH	613,503.44	1 年以内	6.67
Toybe,S.A.	566,032.56	1 年以内	6.15
outTarget	530,091.72	1 年以内	5.76
合计	5,630,300.85		61.21

截止2014年12月31日，公司应收账款前五名客户如下：

单位：元

单位名称	金额（元）	账龄	占比（%）
PACIFICWESTERNSALES	2,290,959.05	1 年以内	42.63
RP-VERPACKUNGMBH	728,442.06	1 年以内	13.56
PAPIERMETTLERKG	479,391.17	1 年以内	8.92
BAGCOMPANYGMBH	346,929.18	1 年以内	6.46
VCINDUSTRIALCO.,LTD	164,918.06	1 年以内	3.07
合计	4,010,639.52		74.64

截止2013年12月31日，公司应收账款前五名客户如下：

单位：元

单位名称	金额（元）	账龄	占比（%）
PACIFICWESTERNSALES	1,680,379.62	1 年以内	19.71

PAPIERMETTLERKG	1,315,138.52	1 年以内	15.43
CROWNPACKAGECO.,LTD	873,413.60	1 年以内	10.25
RP-VERPACKUNGMBH	629,320.31	1 年以内	7.38
TOKYOARTCO.,LTD.	546,045.19	1 年以内	6.41
合计	5,044,297.24		59.18

3、其他应收款

(1) 其他应收款按种类情况如下：

单位：元

种类	2015/08/31			
	金额	比例 (%)	坏账准备	净额
单项金额重大并单项计提坏账准备的其他应收款				
按信用风险特征组合计提坏账准备的其他应收款	1,987,302.54	100.00	40,614.71	1,946,687.83
单项金额虽不重大但单项计提坏账准备的其他应收款				
合计	1,987,302.54	100.00	40,614.71	1,946,687.83
种类	2014/12/31			
	金额	比例 (%)	坏账准备	净额
单项金额重大并单项计提坏账准备的其他应收款				
按信用风险特征组合计提坏账准备的其他应收款	15,655,368.88	100.00	554,722.03	15,100,646.85
单项金额虽不重大但单项计提坏账准备的其他应收款				
合计	15,655,368.88	100.00	554,722.03	15,100,646.85
种类	2013/12/31			
	金额	比例 (%)	坏账准备	净额
单项金额重大并单项计提坏账准备的其他应收款				
按信用风险特征组合计提坏账准备的其他应收款	2,025,649.61	100.00	15,535.69	2,010,113.92
单项金额虽不重大但单项计提坏账准备的其他应收款				
合计	2,025,649.61	100.00	15,535.69	2,010,113.92

(2) 其他应收款账龄组合情况如下：

单位：元

账龄	2015/08/31			
	金额	比例 (%)	坏账准备	净额
1 年以内	1,248,434.46	62.82	3,617.40	1,244,817.06
1-2 年	726,868.08	36.58	36,397.31	690,470.77
2-3 年	10,000.00	0.50	500.00	9,500.00
3-4 年	2,000.00	0.10	100.00	1,900.00
合计	1,987,302.54	100.00	40,614.71	1,946,687.83
账龄	2014/12/31			
	金额	比例 (%)	坏账准备	净额
1 年以内	15,589,241.63	99.58	550,177.30	15,039,064.33
1-2 年	64,127.25	0.41	4,444.73	59,682.52
2-3 年	2,000.00	0.01	100.00	1,900.00
合计	15,655,368.88	100.00	554,722.03	15,100,646.86
账龄	2013/12/31			
	金额	比例 (%)	坏账准备	净额
1 年以内	2,023,649.59	99.90	15,435.69	2,008,213.90
1-2 年	2,000.02	0.10	100.00	1,900.02
合计	2,025,649.61	100.00	15,535.69	2,010,113.92

截止2013年12月31日、2014年12月31日、2015年8月31日公司其他应收款余额分别为2,025,649.61元、15,655,368.88元、1,987,302.54元，主要系出口退税款、融资租赁保证金、员工备用金借款等项目，2014年末其他应收账款较高主要是应收母公司创业人工贸的往来款10,003,806.16元，截止2015年8月31日不存在股东或其他单位往来占款情况。

(3) 报告期内其他应收款前五名情况

截止2015年8月31日，其他应收款前五名情况：

单位：元

单位名称	关系	金额	占比 (%)	账龄	款项性质
厦门市国税局	非关联方	1,176,086.41	59.18	1 年以内	退税款
远东国际租赁有限公司	非关联方	725,500.00	36.51	1-2 年	保证金
鲁孟科	非关联方	23,500.00	1.18	1 年以内	备用金
创异包装	关联方	15,020.04	0.76	1 年以内	代垫费用

单位名称	关系	金额	占比 (%)	账龄	款项性质
		1,078.08	0.05	1-2 年	
王莲花	非关联方	14,500.00	0.73	1 年以内	备用金
合计		1,955,684.53	98.41		

截止2014年12月31日，其他应收款前五名情况：

单位：元

单位名称	关系	金额	占比 (%)	账龄	款项性质
创业人工贸	关联方	10,003,806.16	63.90	1 年以内	往来款
厦门市国税局	非关联方	4,585,695.72	29.29	1 年以内	退税款
远东国际租赁有限公司	非关联方	725,500.00	4.63	1 年以内	保证金
厦门海关驻同安办事处	非关联方	122,652.12	0.78	1 年以内	保证金
余秋祥	非关联方	100,000.00	0.64	1 年以内	往来款
合计		15,537,654.00	99.24		

截止2013年12月31日，其他应收款前五名情况：

单位：元

单位名称	关系	金额	占比 (%)	账龄	款项性质
厦门市国税局	非关联方	1,714,935.72	84.66	1 年以内	退税款
远东国际租赁有限公司	非关联方	125,500.00	6.20	1 年以内	保证金
蔡成堪	非关联方	49,948.00	2.47	1 年以内	往来款
社保公司	非关联方	41,366.77	2.04	1 年以内	工伤赔偿款
法兴（上海）融资租赁有限公司	非关联方	19,359.99	0.96	1 年以内	保证金
合计		1,951,110.48	96.33		

报告期内，公司以创业人佰歌出口退税账户及账户内退税款质押给厦门银行股份有限公司莲前支行获得银行借款，详见本节“四、财务状况分析”之“（二）负债的主要构成情况”之“1、短期借款”。

报告期内，公司存在与关联方资金拆借，截止2015年8月31日公司已将关联方的款项全部收回。

4、预付款项

(1) 账龄分析

单位：元

账龄	2015/08/31		2014/12/31		2013/12/31	
	金额	比例%	金额	比例%	金额	比例%
1年以内	701,496.10	95.60	801,556.10	96.88	513,861.73	91.63
1至2年	8,905.00	1.27	5.45	0.00	46,950.00	8.37
2至3年	0.45	0.00	25,800.00	3.12	-	-
3年以上	23,400.00	3.19	-	-	-	-
合计	733,801.55	100.00	827,361.55	100.00	560,811.73	100.00

公司预付账款主要是公司预付采购货款尚未结算所致，其中账龄超过两年的有预付中国出口信用保险公司厦门分公司23,400.00元，系公司预付的资信费，发生调查客户资信时扣除相应费用。

(2) 关联方单位欠款情况

截止2015年8月31日，预付账款中无预付关联方单位款项情况。

(3) 预付账款前五名

截止2015年8月31日，预付账款前五名情况：

单位：元

单位名称	金额	占预付账款净额比(%)	账龄	款项性质
中国出口信用保险公司厦门分公司	282,354.86	38.48	1年以内	保险费
厦门天安保险有限公司	62,543.58	8.52	1年以内	保险费
厦门乔丹投资有限公司	55,763.76	7.60	1年以内	往来款
东莞财顺自动化机械有限公司	37,845.00	5.16	1年以内	货款
福建荟源国际展览有限公司	37,000.00	5.04	1年以内	参展摊位费
合计	475,507.20	64.80		

截止2014年12月31日，预付账款前五名情况：

单位：元

单位名称	金额	占预付账款净额比(%)	账龄	款项性质
ExxonMobilChemicalAsiaPacific	468,103.50	56.58	1年以内	货款

创业人工贸	92,496.07	11.18	1年以内	货款
福建荟源国际展览有限公司	65,578.00	7.93	1年以内	参展摊位费
中石化森美(福建)石油有限公司厦门分公司	48,063.32	5.81	1年以内	购油卡
厦门天安保险有限公司	30,375.77	3.67	1年以内	保险费
合计	704,616.66	85.17		

截止2013年12月31日，预付账款前五名情况：

单位：元

单位名称	金额	占预付账款净额比(%)	账龄	款项性质
创业人工贸	329,421.46	58.74	1年以内	货款
中石化森美(福建)石油有限公司厦门分公司	49,795.11	8.88	1年以内	购油卡
中国出口信用保险公司厦门分公司	30,600.00	5.46	1年以内	保险费
厦门天安保险有限公司	27,788.65	4.96	1年以内	保险费
花之町(厦门)日用品有限公司	20,000.00	3.57	1年以内	货款
合计	457,605.22	81.61		

5、存货

单位：元

类别	2015/08/31		
	账面余额	跌价准备	账面价值
原材料	4,575,332.46		4,575,332.46
在产品	21,679,201.28		21,679,201.28
库存商品	7,141,507.13		7,141,507.13
合计	33,396,040.87		33,396,040.87
类别	2014/12/31		
	账面余额	跌价准备	账面价值
原材料	4,970,108.93		4,970,108.93
在产品	16,209,526.06		16,209,526.06
库存商品	5,437,784.59		5,437,784.59
合计	26,617,419.58		26,617,419.58
类别	2013/12/31		
	账面余额	跌价准备	账面价值

原材料	3,757,874.77		3,757,874.77
在产品	13,597,314.95		13,597,314.95
库存商品	4,253,649.36		4,253,649.36
合计	21,608,839.08		21,608,839.08

公司存货主要由原材料、在产品、库存商品构成，原材料主要为白卡纸、铜版纸、PP塑料米等；在产品主要为尚未完工的鞋服创意类包装产品、礼品创意类包装产品和化妆品创意类包装产品；库存商品主要为已完工的鞋服创意类包装产品、礼品创意类包装产品和化妆品创意类包装产品。

截止2013年12月31日、2014年12月31日、2015年8月31日公司存货余额分别为21,608,839.08元、26,617,419.58元、33,396,040.87元，占总资产的比例分别为22.42%、20.87%、27.12%。公司主要采用“以销定产”的生产模式，从订单的接收到向客户交货需要一个月左右，导致存货中在产品余额占比较高。2014年末存货余额较2013末增加5,008,580.50元，增幅23.18%，其中，原材料、库存商品、在产品分别增长32.26%、27.84%、19.21%，主要系2014年销售规模增加，公司增加备货所致。

6、固定资产

(1) 固定资产原值

单位：元

项目	2014/12/31	本期增加	本期减少	2015/08/31
房屋及建筑物	45,956,561.21			45,956,561.21
机器设备	22,297,957.48	220,982.91		22,518,940.39
运输设备	383,885.56			383,885.56
其他设备	841,863.67	12,914.53		854,778.20
合计	69,480,267.92	233,897.44		69,714,165.36
项目	2013/12/31	本期增加	本期减少	2014/12/31
房屋及建筑物	45,088,537.65	868,023.56		45,956,561.21
机器设备	9,942,060.26	12,355,897.22		22,297,957.48
运输设备	383,885.56			383,885.56
其他设备	701,534.62	140,329.05		841,863.67
合计	56,116,018.09	13,364,249.83		69,480,267.92

项目	2012/12/31	本期增加	本期减少	2013/12/31
房屋及建筑物		45,088,537.65		45,088,537.65
机器设备	5,752,527.18	4,189,533.08		9,942,060.26
运输设备	89,062.32	294,823.24		383,885.56
其他设备	355,360.56	346,174.06		701,534.62
合计	6,196,950.06	49,919,068.03		56,116,018.09

(2) 固定资产累计折旧

单位：元

项目	2014/12/31	本期增加	本期减少	2015/08/31
房屋及建筑物	3,987,109.22	1,531,885.37		5,518,994.59
机器设备	4,883,698.14	1,913,813.03		6,797,511.17
运输设备	113,167.24	42,739.52		155,906.76
其他设备	435,185.81	90,352.37		525,538.18
合计	9,419,160.41	3,578,790.29		12,997,950.70
项目	2013/12/31	本期增加	本期减少	2014/12/31
房屋及建筑物	1,689,281.16	2,297,828.06		3,987,109.22
机器设备	2,498,528.37	2,385,169.77		4,883,698.14
运输设备	49,057.96	64,109.28		113,167.24
其他设备	294,707.75	140,478.06		435,185.81
合计	4,531,575.24	4,887,585.17		9,419,160.41
项目	2012/12/31	本期增加	本期减少	2013/12/31
房屋及建筑物		1,689,281.16		1,689,281.16
机器设备	1,680,788.96	817,739.41		2,498,528.37
运输设备	12,987.07	36,070.89		49,057.96
其他设备	213,280.76	81,426.99		294,707.75
合计	1,907,056.79	2,624,518.45		4,531,575.24

(3) 固定资产净值

单位：元

项目	2015/08/31	2014/12/31	2013/12/31
房屋及建筑物	40,437,566.62	41,969,451.99	43,399,256.49
机器设备	15,721,429.22	17,414,259.34	7,443,531.89
运输工具	227,978.80	270,718.32	334,827.60

办公设备	329,240.02	406,677.86	406,826.87
合计	56,716,214.66	60,061,107.51	51,584,442.85

(4) 报告期公司售后租回的固定资产如下：

单位：元

项目	2015/08/31	2014/12/31	2013/12/31
固定资产原值	12,733,690.61	12,733,690.61	3,964,734.92
累计折旧	4,168,210.48	2,968,558.48	1,388,315.13
固定资产净值	8,565,480.13	9,765,132.13	2,576,419.79

(5) 报告期公司融资租赁租入的固定资产。

单位：元

项目	2015/08/31	2014/12/31	2013/12/31
固定资产原值	2,556,346.68	2,556,346.68	2,556,346.68
累计折旧	529,923.19	368,361.99	126,020.19
固定资产净值	2,026,423.49	2,187,984.69	2,430,326.49

(6) 截止2015年8月31日，所有权受到限制的、用于担保的固定资产净值情况：

所有权受到限制的资产	房产证号	账面价值（元）	受限制的原因
集安路9号厂房	厦国土房证第01054340号	29,932,480.11	为公司银行借款提供抵押
集安路11号厂房	厦国土房证第01054341号	5,188,832.24	
集安路7号厂房	厦国土房证第01054342号	5,186,929.33	
集安路7-12号门卫2	厦国土房证第01054343号	46,452.42	
集安路7-13号水泵房	厦国土房证第01054344号	82,872.51	
合计		41,106,890.05	

上述固定资产所担保的银行借款具体情况详见本节“四、财务状况分析”之“（二）负债的主要构成情况”之“1、短期借款”及“9、长期借款”

7、无形资产

(1) 无形资产原值

单位：元

项目	2014/12/31	本期增加	本期减少	2015/08/31
土地使用权	6,249,941.12			6,249,941.12
计算机软件	43,700.00	211,837.62		255,537.62
合计	6,293,641.12	211,837.62		6,505,478.74
项目	2013/12/31	本期增加	本期减少	2014/12/31
土地使用权	6,249,941.12			6,249,941.12
计算机软件	43,700.00			43,700.00
合计	6,293,641.12			6,293,641.12
项目	2012/12/31	本期增加	本期减少	2013/12/31
土地使用权	6,249,941.12			6,249,941.12
计算机软件	43,700.00			43,700.00
合计	6,293,641.12			6,293,641.12

(2) 无形资产累计摊销

单位：元

项目	2014/12/31	本期增加	本期减少	2015/08/31
土地使用权	462,641.74	83,332.53		545,974.27
计算机软件	40,058.33	31,886.91		71,945.24
合计	502,700.07	115,219.44		617,919.51
项目	2013/12/31	本期增加	本期减少	2014/12/31
土地使用权	337,642.94	124,998.80		462,641.74
计算机软件	31,318.33	8,740.00		40,058.33
合计	368,961.27	133,738.80		502,700.07
项目	2012/12/31	本期增加	本期减少	2013/12/31
土地使用权	212,644.14	124,998.80		337,642.94
计算机软件	22,578.33	8,740.00		31,318.33
合计	235,222.47	133,738.80		368,961.27

(3) 无形资产净值

单位：元

类别	2015/08/31	2014/12/31	2013/12/31
土地使用权	5,703,966.85	5,787,299.38	5,912,298.18

计算机软件	183,592.38	3,641.67	12,381.67
合计	5,887,559.23	5,790,941.05	5,924,679.85

(4) 截止 2015 年 8 月 31 日，土地使用权明细如下：

证书所有人	土地证编号	土地面积 (m ²)	终止日期	取得方式
创业人环保	地 00011029	30,039.06	2061-01-04	出让

(5) 无形资产担保情况

截止2015年8月31日，公司的土地使用权连同所属建筑物全部用于为公司自2014年4月2日至2017年4月2日期间，公司与厦门银行股份有限公司莲前支行的借款提供担保，详见本节“四、财务状况分析”之“（二）负债的主要构成情况”之“1、短期借款”。

8、在建工程

(1) 在建工程明细情况

单位：元

项目	2015/08/31		
	金额	减值准备	账面净额
模切机等设备	42,701.27		42,701.27
废水废气工程整改	147,250.00		147,250.00
合计	189,951.27		189,951.27
项目	2014/12/31		
	金额	减值准备	账面净额
模切机等设备	42,701.27		42,701.27
废水废气工程整改	77,500.00		77,500.00
合计	120,201.27		120,201.27
项目	2013/12/31		
	金额	减值准备	账面净额
自动制袋机	307,692.32		307,692.32
海德堡机等设备	338,355.13		338,355.13
合计	646,047.45		646,047.45

(2) 在建工程增减变动情况

单位：元

项目	2014/12/31	本期增加	本期减少	2015/08/31
融资租赁模切机	42,701.27			42,701.27
废水废气工程整改支出	77,500.00	69,750.00		147,250.00
合计	120,201.27	69,750.00		189,951.27
项目	2013/12/31	本期增加	本期减少	2014/12/31
研发生产线	100,000.00		100,000.00	-
融资租赁模切机	42,701.27			42,701.27
视频监控设备	35,470.09		35,470.09	-
海德堡机	82,683.77		82,683.77	-
自动制袋机	307,692.32		307,692.32	-
废水废气工程整改支出	77,500.00			77,500.00
合计	646,047.45		525,846.18	120,201.27
项目	2012/12/31	本期增加	本期转固	2013/12/31
新厂房	33,052,991.06	6,784,935.90	39,837,926.96	-
研发生产线	100,000.00			100,000.00
融资租赁模切机	55,981.27		13,280.00	42,701.27
视频监控设备		35,470.09		35,470.09
海德堡机		82,683.77		82,683.77
自动制袋机		307,692.32		307,692.32
废水废气工程整改支出		77,500.00		77,500.00
合计	33,187,722.33	7,452,598.32	39,994,273.20	646,047.45

截止 2013 年 12 月 31 日、2014 年 12 月 31 日、2015 年 8 月 31 日，公司在建工程余额分别为 646,047.45 元、120,201.27 元、189,951.27 元。2013 年末公司在建工程主要为处于安装调试的自动制袋机和海德堡机等设备。2014 年末在建工程较 2013 年末减少 525,846.18 元，主要原因是：（1）自动制袋机和海德堡机等设备全部安装完毕转入固定资产；（2）2014 年 3 月购入一批模切机设备；（3）在 2014 年 4 月对废水废气工程进行整改。2015 年末在建工程较 2014 年增加 69,750.00 元，主要是增加废水废气工程整改支出。

公司集安路 9 号、11 号、7 号厂房、集安路 7-12 号门卫 2、集安路 7-13 号水泵房合计面积 34,752.33 平方米，地址为厦门市同安区集安路 7-13 号。上述

房产已于 2013 年 3 月达到预定可使用状态并投入使用，由在建工程转入固定资产。公司原有生产厂房主要为在厦门市同安区西柯福明路 200 号租赁的生产场地。一方面，公司租赁场地面积较小，一定程度上限制了公司业务规模的扩张，公司主要生产厂房属于租赁亦不利于公司生产经营的稳定性；另一方面，场地租赁费用较高，对公司管理和运营造成不利影响。因此，公司于 2011 年 6 月购入土地，2012 年初开始筹建新厂房，2013 年 3 月建成并投入使用。新厂房有利于降低公司营运和管理成本，提升业务经营稳定性。公司新厂房投入使用后，生产设备和人员配备均相应增加。2014 年 12 月 31 日，公司机器设备较 2013 年 12 月 31 日增加 1,235.59 万元；公司人员较 2013 年增加了约 76 人。新厂房主要用于增加纸袋产能，公司原来没有纸袋生产能力，依据公司测算，目前公司纸袋年产能约为 8,000 万个。为消化新增产能，公司采取以下举措：①积极开拓新的国外客户，扩大公司销售渠道，并积极引导客户的需求，将研发成果转化为公司业绩；②积极开拓国内市场，引入电商模式，发展小批量、个性定制产品，提高公司产品市场增量。③提高公司产品自动化生产水平，提高生产效率。

公司新厂房投入使用使得公司每年固定资产折旧增加 468.30 万元；但考虑到公司以前年度原有厂房的租赁费用在 140 万元左右，且公司收入规模呈增长趋势，产能利用率增加；公司在生产配套、仓储、管理、运输、人工等方面降低成本，最大程度地发挥生产管理的协同效应，提升生产管理效率，上述节约的成本能基本覆盖因新建厂房转固导致的折旧费用的增加。且公司新厂房投入使用后，折旧的增加是非付现成本，对公司经营活动现金流量没有影响。总体来看，报告期内，公司毛利率保持稳定，公司 2013 年度和 2014 年度营业利润保持稳定，公司业务经营和利润水平未因上述厂房投入使用而产生重大不利影响。

9、长期待摊费用

长期待摊费用变动表

单位：元

项目	2014/12/31	本期增加	本期减少	2015/8/31
装修费用	469,280.35	18,300.00	94,714.34	392,866.01
项目	2013/12/31	本期增加	本期减少	2014/12/31

装修费用	573,996.11	32,920.00	137,635.76	469,280.35
项目	2012/12/31	本期增加	本期减少	2013/12/31
装修费用	-	671,717.95	97,721.84	573,996.11

10、递延所得税资产

(1) 递延所得税资产

单位：元

项目	2015/08/31	2014/12/31	2013/12/31
资产减值准备	128,725.88	207,000.52	119,183.35

(2) 产生递延所得税资产的可抵扣暂时性差异

单位：元

项目	2015/08/31	2014/12/31	2013/12/31
资产减值准备	514,903.51	828,002.07	476,733.42

报告期内，公司存在未弥补的以前年度亏损，主要是2008年至2010年期间产生的，由于对未来盈利状况存在不确定性，基于谨慎性原则未确认相关递延所得税资产。截至2014年12月31日，以前年度亏损已全部弥补完。

11、其他非流动资产

单位：元

项目	2015/08/31	2014/12/31	2013/12/31
未实现售后租回损益	1,401,668.19	1,620,153.55	87055.43
预付长期资产款		114,873.00	29,250.00
合计	1,401,668.19	1,735,026.55	116,305.43

12、主要资产减值准备的计提情况

单位：元

项目	2014/12/31	本期计提	本期减少		2015/08/31
			转回	转销	
应收账款	273,280.04	201,008.76			474,288.80
其他应收款	554,722.03		514,107.32		40,614.71
合计	828,002.07	201,008.76	514,107.32	-	514,903.51

续表：

项目	2013/12/31	本期计提	本期减少		2014/12/31
			转回	转销	
应收账款	461,197.73		187,917.69		273,280.04
其他应收款	15,535.69	539,186.34			554,722.03
合计	476,733.42	539,186.34	187,917.69	-	828,002.07

续表：

项目	2013/01/01	本期计提	本期减少		2013/12/31
			转回	转销	
应收账款	667,738.23		206,540.50		461,197.73
其他应收款	90,353.64		74,817.95		15,535.69
合计	758,091.87		281,358.45		476,733.42

公司已按照《企业会计准则》的规定，按照谨慎性的要求制定了资产减值损失的会计政策，报告期内公司已足额计提了相应的减值准备，主要资产减值计提情况与资产质量实际状况相符，不存在潜在的资产损失及未计提减值准备而导致的财务风险。

综合上述，公司的资产质量良好，资产结构合理，符合公司所在行业的实际情况，公司制定了稳健的会计政策，主要资产的减值准备计提充分合理。

（二）负债的主要构成情况

项目	2015/08/31		2014/12/31		2013/12/31	
	金额（元）	占比（%）	金额（元）	占比（%）	金额（元）	占比（%）
短期借款	40,000,000.00	39.56	37,831,084.96	34.37	15,000,000.00	17.34
应付票据	13,493,263.70	13.34	14,901,805.71	13.54	707,233.53	0.82
应付账款	25,300,917.79	25.02	24,013,869.81	21.82	29,224,233.43	33.79
预收款项	3,477,778.73	3.44	1,660,287.55	1.51	2,972,433.63	3.44
应付职工薪酬	3,201,039.40	3.17	2,695,697.08	2.45	2,098,316.09	2.43
应交税费	1,751,569.03	1.73	1,727,199.19	1.57	895,751.35	1.04
其他应付款	532,121.18	0.53	6,500,746.14	5.91	8,819,739.95	10.20
一年内到期的非流动负债	12,225,954.64	12.09	4,554,740.63	4.14	1,865,355.88	2.16

流动负债合计	99,982,644.47	98.87	93,885,431.07	85.30	61,583,063.86	71.21
长期借款		-	13,000,000.00	11.81	23,000,000.00	26.60
长期应付款	1,141,044.38	1.13	3,183,054.99	2.89	1,897,636.14	2.19
非流动负债合计	1,141,044.38	1.13	16,183,054.99	14.70	24,897,636.14	28.79
负债合计	101,123,688.85	100.00	110,068,486.06	100.00	86,480,700.00	100.00

公司负债分为流动负债和非流动负债，流动负债主要由短期借款、应付票据、应付账款组成，非流动负债主要由长期借款和长期应付款组成。2014年末负债总额比2013年末增加23,587,786.06元，增幅27.28%，主要系增加短期借款和应付票据所致。

1、短期借款

(1) 短期借款的分类

单位：元

项目	2015/08/31	2014/12/31	2013/12/31
抵押及担保借款	40,000,000.00	35,000,000.00	15,000,000.00
质押借款	-	2,831,084.96	-
合计	40,000,000.00	37,831,084.96	15,000,000.00

(2) 截止2015年8月31日短期借款明细：

贷款单位	借款起始	借款到期	利率	借款条件	金额 (元)	备注
厦门银行股份有限公司莲前支行	2014/10/22	2015/10/22	6.5475%	抵押+担保	2,000,000.00	注
	2015/03/12	2016/03/12	7.4900%	抵押+担保	2,000,000.00	
	2015/03/18	2016/03/18	7.4900%	抵押+担保	5,000,000.00	
	2015/03/20	2016/03/20	7.4900%	抵押+担保	6,000,000.00	
	2015/04/24	2016/04/24	7.4900%	抵押+担保	4,350,000.00	
	2015/04/27	2016/04/27	7.4900%	抵押+担保	650,000.00	
	2015/03/11	2016/03/11	7.4900%	抵押+担保	2,000,000.00	
	2015/03/17	2016/03/17	7.4900%	抵押+担保	5,000,000.00	
	2015/03/19	2016/03/19	7.4900%	抵押+担保	6,500,000.00	
	2015/03/23	2016/03/23	7.4900%	抵押+担保	6,500,000.00	
合计					40,000,000.00	

注：上述十笔贷款授信协议编号：GSHT2014030894，共计40,000,000.00元，

担保详情如下：

合同编号	名称	担保价值 (万元)	担保期限	担保方式
GSHT2014030894 抵	土地使用权	5,392.88	2014/4/2-2017/4/2	抵押
	集安路9号厂房			
	集安路11号厂房	831.70		
	集安路7号厂房	831.39		
	集安路7-13号水泵房	12.31		
	集安路7-13号门卫2	5.80		
GSHT2014030894 保1	创业人工贸	6,500.00	2014/4/2-2017/4/2	保证
	桂银太			
GSHT2014030894 质	创业人佰歌出口退税账户及账户内退税款	500.00	2014/4/2-2017/4/2	质押

2、应付票据

(1) 公司最近两年及一期应付票据分类如下：单位：元

类别	2015/08/31	2014/12/31	2013/12/31
银行承兑汇票	13,493,263.70	14,901,805.71	707,233.53

2014年12月31日应付票据的余额较2013年12月31日增加14,194,572.18元，增幅2007.06%，主要系公司利用汇票的信用期限提高资金的流转周期，于2014年3月28日与厦门银行股份有限公司莲前支行签订额度为6,500万元的《授信额度协议》，公司2014年与客服结算方式由原来的银行存款变更为票据结算。

(2) 应付票据明细表

单位：元

承兑银行	2015/08/31	2014/12/31	2013/12/31
厦门银行股份有限公司	13,493,063.70	14,901,805.71	
中国农业银行同安城南支行			707,233.53
合计	13,493,063.70	14,901,805.71	707,233.53

报告期内应付票据余额较大，系公司与供应商发生的采购业务通过银行承兑汇票进行结算所致，不存在无真实交易的应付票据，不存在已到期未支付的应付票据。

3、应付账款

(1) 账龄分析

账龄	2015年8月31		2014年12月31		2013/12/31	
	金额(元)	占比(%)	金额(元)	占比(%)	金额(元)	占比(%)
1年以内	24,677,705.97	97.54	23,704,835.80	98.71	29,153,408.05	99.76
1-2年	540,282.36	2.14	265,358.48	1.11	30,584.59	0.10
2-3年	41,447.09	0.16	14,823.04	0.06	13,643.35	0.05
3年以上	41,482.37	0.16	28,852.49	0.12	26,597.44	0.09
合计	25,300,917.79	100.00	24,013,869.81	100.00	29,224,233.43	100.00

(2) 应付账款前五名情况

截止2015年8月31日，应付账款中前五名情况如下：

单位名称	与本公司关系	金额(元)	账龄	款项性质
厦门新友联贸易有限公司	非关联方	2,603,381.58	1年以内	货款
上海奇想青晨化工科技股份有限公司	非关联方	1,786,649.97	1年以内	货款
厦门建发纸业有限公司	非关联方	1,321,318.90	1年以内	货款
厦门源开源工贸有限公司	非关联方	1,224,293.04	1年以内	货款
厦门信达股份有限公司	非关联方	1,074,608.36	1年以内	货款
合计		8,010,251.85		

截止2014年12月31日，应付账款中前五名情况如下：

单位名称	与本公司关系	金额(元)	账龄	款项性质
厦门信达股份有限公司	非关联方	2,898,194.93	1年以内	货款
厦门源开源工贸有限公司	非关联方	2,113,126.87	1年以内	货款
上海奇想青晨化工科技股份有限公司	非关联方	1,551,476.89	1年以内	货款
厦门新友联贸易有限公司	非关联方	1,386,868.97	1年以内	货款
厦门众信达工贸有限公司	非关联方	638,663.66	1年以内	货款
		162,475.29	1-2年	
合计		8,750,806.61		

截止2013年12月31日，应付账款中前五名情况如下：

单位名称	与本公司关系	金额（元）	账龄	款项性质
厦门新友联贸易有限公司	非关联方	6,376,629.44	1年以内	货款
厦门源开源工贸有限公司	非关联方	1,761,018.24	1年以内	货款
上海奇想青晨化工科技股份有限公司	非关联方	1,221,868.43	1年以内	货款
厦门市鑫兴达印刷器材有限公司	非关联方	1,037,730.50	1年以内	货款
厦门信达股份有限公司	非关联方	781,080.08	1年以内	货款
合计		11,178,326.69		

公司的应付账款主要为材料采购款，账龄大部分在1年以内，不存在长期挂账的情形。

(3) 截止到2015年8月31日，应付账款余额中应付关联方款项如下：

单位名称	金额（元）	账龄	款项性质
创业人工贸	359,043.90	1年以内	货款
花之町（厦门）日用品有限公司	20,550.59	1年以内	货款
厦门峰创	694,794.31	1年以内	货款
合计	1,074,388.80		

除上述情况外，不存在其他应付关联方款项。

4、预收款项

(1) 账龄分析

账龄	2015/08/31		2014/12/31		2013/12/31	
	金额（元）	占比（%）	金额（元）	占比（%）	金额（元）	占比（%）
1年以内	3,093,998.14	88.96	1,337,883.58	80.58	2,899,283.98	97.54
1-2年	162,259.68	4.67	322,403.97	19.42	30,360.00	1.02
2-3年	221,520.91	6.37		-	42,789.65	1.44
3年以上		-		-		
合计	3,477,778.73	100.00	1,660,287.55	100.00	2,972,433.63	100.00

(2) 预收账款前五名情况

截止2015年8月31日，预收账款中前五名情况如下：

单位名称	与本公司关	金额（元）	账龄	款项性质
------	-------	-------	----	------

	系			
VereinigtePapierwarenfabrikenGmbH	非关联方	718,791.20	1年以内	货款
KYLMEXSADECV	非关联方	253,536.40	1年以内	货款
MultiBagImportsInc	非关联方	11,419.79	1年以内	货款
		3,214.93	1-2年	
		220,658.92	2-3年	
PACKAGINGSOLUTIONSINC	非关联方	230,632.90	1年以内	货款
PAPERPLAST	非关联方	229,129.88	1年以内	货款
合计		1,667,384.02		

截止2014年12月31日，预收账款中前五名情况如下：

单位名称	与本公司关系	金额（元）	账龄	款项性质
MultiBagImportsInc	非关联方	3,214.93	1年以内	货款
		222,124.59	1-2年	
JocarPS.A	非关联方	174,425.97	1年以内	货款
S.WALTERPACKAGINGCORP	非关联方	147,805.39	1年以内	货款
GLORY-GROUPEBUSSIERE	非关联方	113,772.35	1年以内	货款
TWINDISCOVERYSYSTEMSINC	非关联方	91,332.81	1年以内	货款
合计		752,676.04		

截止2013年12月31日，预收账款中前五名情况如下：

单位名称	与本公司关系	金额（元）	账龄	款项性质
Metropak,Inc.	非关联方	420,294.13	1年以内	货款
VereinigtePapierwarenfabrikenGmbH	非关联方	295,551.07	1年以内	货款
DUROBAGMFG.COMPANY	非关联方	293,569.57	1年以内	货款
KroellVerpackungGmbH	非关联方	242,583.46	1年以内	货款
MultiBagImportsInc	非关联方	224,525.66	1年以内	货款
合计		1,476,523.89		

(3) 截止2015年8月31日，预收账款中无欠关联方单位款项情况。

5、应付职工薪酬

(1) 应付职工薪酬列示

单位：元

项目	2012/12/31	本期增加	本期减少	2013/12/31
短期薪酬	1,682,087.67	20,364,822.58	19,948,594.16	2,098,316.09
设定提存计划		1,120,260.84	1,120,260.84	
合计	1,682,087.67	21,485,083.42	21,068,855.00	2,098,316.09

续表：

项目	2013/12/31	本期增加	本期减少	2014/12/31
短期薪酬	2,098,316.09	33,222,753.88	32,625,372.89	2,695,697.08
设定提存计划		1,351,291.89	1,351,291.89	
合计	2,098,316.09	34,574,045.77	33,976,664.78	2,695,697.08

续表：

项目	2014/12/31	本期增加	本期减少	2015/8/31
短期薪酬	2,695,697.08	22,679,432.99	22,174,090.67	3,201,039.40
设定提存计划		987,343.02	987,343.02	
合计	2,695,697.08	23,666,776.01	23,161,433.69	3,201,039.40

2、短期薪酬列示

单位：元

项目	2012/12/31	本期增加	本期减少	2013/12/31
(1) 工资、奖金、津贴和补贴	1,682,087.67	18,954,824.39	18,538,595.97	2,098,316.09
(2) 职工福利费		803,079.39	803,079.39	
(3) 社会保险费		597,815.50	597,815.50	
其中：医疗保险费		454,134.37	454,134.37	
工伤保险费		80,027.40	80,027.40	
生育保险费		63,653.73	63,653.73	
(4) 住房公积金		7,200.00	7,200.00	
(5) 工会经费和职工教育经费		1,903.30	1,903.30	
(6) 短期带薪缺勤				
(7) 短期利润分享计划				
合计	1,682,087.67	20,364,822.58	19,948,594.16	2,098,316.09

续表：

项目	2013/12/31	本期增加	本期减少	2014/12/31
(1) 工资、奖金、津贴和补贴	2,098,316.09	31,116,987.08	30,519,606.09	2,695,697.08
(2) 职工福利费		1,296,650.73	1,296,650.73	
(3) 社会保险费		801,671.07	801,671.07	
其中：医疗保险费		536,999.57	536,999.57	
工伤保险费		154,638.29	154,638.29	
生育保险费		110,033.21	110,033.21	
(4) 住房公积金		6,480.00	6,480.00	
(5) 工会经费和职工教育经费		965.00	965.00	
(6) 短期带薪缺勤				
(7) 短期利润分享计划				
合计	2,098,316.09	33,222,753.88	32,625,372.89	2,695,697.08

续表：

项目	2014/12/31	本期增加	本期减少	2015/8/31
(1) 工资、奖金、津贴和补贴	2,695,697.08	21,531,924.61	21,026,582.29	3,201,039.40
(2) 职工福利费		626,538.37	626,538.37	
(3) 社会保险费		518,750.01	518,750.01	
其中：医疗保险费		400,527.18	400,527.18	
工伤保险费		64,594.97	64,594.97	
生育保险费		53,627.86	53,627.86	
(4) 住房公积金		1,920.00	1,920.00	
(5) 工会经费和职工教育经费		300.00	300.00	
(6) 短期带薪缺勤				
(7) 短期利润分享计划				
合计	2,695,697.08	22,679,432.99	22,174,090.67	3,201,039.40

(3) 设定提存计划列示

单位：元

项目	2012/12/31	本期增加	本期减少	2013/12/31
基本养老保险		975,045.59	975,045.59	
失业保险费		145,215.25	145,215.25	
合计		1,120,260.84	1,120,260.84	

续表：

项目	2013/12/31	本期增加	本期减少	2014/12/31
基本养老保险		1,163,924.08	1,163,924.08	
失业保险费		187,367.81	187,367.81	
合计		1,351,291.89	1,351,291.89	

续表：

项目	2014/12/31	本期增加	本期减少	2015/8/31
基本养老保险		855,902.18	855,902.18	
失业保险费		131,440.84	131,440.84	
合计		987,343.02	987,343.02	

截止2015年8月31日，公司应付职工薪酬余额不属于拖欠性质的工资。

6、应交税费

单位：元

税项	2015/08/31	2014/12/31	2013/12/31
增值税	1,192,650.48	660,845.78	630,820.29
企业所得税	330,487.03	989,103.72	179,385.31
印花税	12,700.03	6,648.19	7,843.03
房产税	71,321.04	-	7,722.00
城市维护建设税	59,632.97	33,014.25	31,541.23
教育费附加	26,355.77	13,855.96	12,972.15
地方教育附加	33,275.66	19,158.30	18,569.08
土地使用税	20,026.04	-	-
个人所得税	5,120.01	4,572.99	6,898.26
合计	1,751,569.03	1,727,199.19	895,751.35

截止2015年8月31日，公司应交税费余额1,751,569.03元，不属于拖欠性质的税费。

报告期内产品各期出口退税金额及占净利润的比重如下：

单位：元

项目	2015年1-8月	2014年	2013年
出口退税金额	8,543,748.39	16,735,520.43	13,557,665.03
利润影响数（征、退税率差）	2,100,104.15	1,823,134.90	5,074,155.47

净利润	1,302,455.83	7,550,053.22	6,435,063.96
占比 (%)	161.24	24.15	78.85

报告期内，公司产品退税政策较为稳定，出口货物享受增值税“免、抵、退”政策，退税率为13%、15%；2013年度、2014年度和2015年1-8月公司出口退税金额分别为13,557,665.03元、16,735,520.43元、8,543,748.39元，退税金额不直接计入公司利润。征、退税率差作为进项税转出计入产品成本，2013年度、2014年度和2015年1-8月公司因出口退税导致进项税转出金额分别为5,074,155.47元、1,823,134.90元、2,100,104.15元，占净利润的比重分别为78.85%、24.15%、161.24%。公司产品定价模式是“成本+利润率”，如果国家退税政策变动，产品成本增加的同时公司也会相应的提高产品销售价格，因此，即便退税率发生变动，对公司净利润的影响很小。

7、其他应付款

(1) 账龄分析

账龄	2015/08/31		2014/12/31		2013/12/31	
	金额 (元)	比例 (%)	金额 (元)	比例 (%)	金额 (元)	比例 (%)
1年以内	528,211.68	99.27	6,458,242.64	99.35	8,806,662.29	99.85
1-2年	3,807.00	0.72	42,503.50	0.65	135.57	0.00
2-3年	102.50	0.02				
3年以上					12,942.09	0.15
合计	532,121.18	100.00	6,500,746.14	100.00	8,819,739.95	100.00

(2) 其他应付款前五名情况

截止2015年8月31日，其他应付款前五名情况：

单位名称	与本公司关系	金额 (元)	账龄	款项性质
华夏(厦门)物流有限公司	非关联方	168,846.94	1年以内	运输费
深圳市鸿安货运代理有限公司 厦门分公司	非关联方	79,833.29	1年以内	港杂费
厦门志捷国际物流有限公司	非关联方	52,445.79	1年以内	运输费
中外运-敦豪国际航空快件有限公司 厦门分公司	非关联方	48,667.56	1年以内	运输费
厦门炬力物流有限公司	非关联方	21,200.00	1年以内	运输费

单位名称	与本公司关系	金额（元）	账龄	款项性质
合计		370,993.58		

截止2014年12月31日，其他应付款前五名情况：

单位名称	与本公司关系	金额（元）	账龄	款项性质
厦门上特展示系统工程有 限公司	非关联方	3,000,000.00	1年以内	往来款
桂银太	关联方	2,045,000.00	1年以内	往来款
孙建华	关联方	500,000.00	1年以内	往来款
华夏（厦门）物流有 限公司	非关联方	209,086.23	1年以内	运输费
深圳市鸿安货运代理有 限公司 厦门分公司	非关联方	158,704.46	1年以内	运输费
合计		5,912,790.69		

截止2013年12月31日，其他应付款前五名情况：

单位名称	与本公司关系	金额（元）	账龄	款项性质
创业人工贸	关联方	4,261,509.34	1年以内	往来款
桂银太	关联方	2,325,500.00	1年以内	往来款
华夏（厦门）物流有 限公司	非关联方	584,552.36	1年以内	运输费
深圳市鸿安货运代理有 限公司厦 门分公司	非关联方	378,980.26	1年以内	运输费
厦门安德消防工程有 限公司	非关联方	292,394.00	1年以内	运输费
合计		7,842,935.96		

（3）截止2015年8月31日，其他应付款期末余额无应付持有公司5%(含5%)以上表决权股份的股东单位款项。

8、一年内到期的非流动负债

项目	2015.8.31	2014.12.31	2013.12.31
应付融资租赁款	4,225,954.64	4,554,740.63	1,865,355.88
一年以内到期的长 期借款	8,000,000.00		
合计	12,225,954.64	4,554,740.63	1,865,355.88

9、长期借款

(1) 长期借款分类列示如下:

单位: 元

借款类别	2015/08/31	2014/12/31	2013/12/31
抵押借款	-	13,000,000.00	23,000,000.00

(2) 截止2015年8月31日长期借款明细:

贷款单位	借款起始	借款到期	利率	借款条件	金额 (元)	备注
厦门银行股份有限公司莲前支行	2012/07/02	2016/04/20	6.3000%	抵押+担保	964,240.00	注
	2012/08/15	2016/04/20	6.5625%	抵押+担保	3,200,000.00	
	2012/10/12	2016/04/20	6.5625%	抵押+担保	2,000,000.00	
	2012/11/29	2016/04/20	6.5625%	抵押+担保	441,007.00	
	2012/12/21	2016/04/20	6.5625%	抵押+担保	1,394,753.00	
合计					8,000,000.00	

截止2015年8月31日, 长期借款期末余额8,000,000.00元, 已在一年内到期的非流动负债披露, 担保详情如下:

合同编号	名称	担保价值 (万元)	担保期限	担保方式
FKHT2012060061 抵	集安路9号厂房	2,938.08	2012/6/13-2013/4/19	抵押
	集安路11号厂房			
	集安路7号厂房			
	集安路7-13号水泵房			
	集安路7-13号门卫2			
FKHT2012060061 保1	创业人工贸	2,800.00	2013/4/27-2014/4/26	保证
FKHT2012060061 保2	桂银太			
FKHT2012060061 保3	丰润金融担保有限公司	1,000.00	2012/6/13-2013/4/19	保证
FKHT2012060061 保4	中佳(福建)融资担保有限公司	500.00	2012/6/13-2013/4/19	保证

10、长期应付款

单位: 元

项目	2015.8.31	2014.12.31	2013.12.31
远东国际租赁有限公司	1,141,044.38	2,501,721.69	661,861.88

法兴（上海）融资租赁有限公司	-	-	88,663.20
仲利国际租赁有限公司	-	681,333.30	1,147,111.06
合计	1,141,044.38	3,183,054.99	1,897,636.14

长期应付款核算的系公司向远东国际租赁有限公司、法兴（上海）融资租赁有限公司、仲利国际租赁有限公司融资租赁机器设备产生的长期应付款扣除将于未来1年内支付的租金外的余额。融资租赁详情如下：

截止 2015 年 8 月 31 日

单位：元

合同编号	租赁设备	出租人	期限	租赁成本	租金总额	剩余债权	剩余本金	剩余利息
IFELC12D044 898-L-01	平压平全自动模切机 (易可达)	远东国际租 赁有限公司	2012/12/13-2 016/12/13	780,000.00	911,264.00	239,088.00	218,316.17	20,771.83
IFELC13D041 646-L-01	全自动丝网印刷机、光 固机、全自动收纸机		2013/5/31-20 16/5/31	590,000.00	654,352.00	129,213.00	123,470.79	5,742.21
IFELC13D041 647-L-01	全自动立式复膜机		2013/6/24-20 16/6/24	420,000.00	462,920.00	91,980.00	88,166.96	3,813.04
IFELC14D040 690-L-01	双色胶印机、四色海德 堡彩印机、高速全身动 平盘轧盒机等		2014/3/3-201 7/3/3	7,730,000.00	8,700,516.00	4,344,250.43	4,063,334.26	280,916.17
IFELC13D043 062-L-01	单凹机		2013/9/13-20 16/9/13	700,000.00	778,188.00	204,396.00	192,377.54	12,018.46
IFELC14D040 822-L-01	制袋机		2014/3/2-201 4/9/21	900,000.00	931,050.00		-	
506929652811	波拉高速切纸机 115XcPLUS	法兴(上海) 融资租赁有 限公司	2013/7/10-20 15/7/10	415,000.00	465,224.76		-	
AA13110242B CX	无纺布制袋机、工业缝 纫机、厦工叉车等	仲利国际租 赁有限公司	2013/11/30-2 016/11/30	3,050,062.09	3,638,806.72	891,000.00	681,333.30	209,666.70
合计				14,585,062.09	16,542,321.48	5,899,927.43	14,585,062.09	532,928.41

截止 2014 年 12 月 31 日

单位：元

合同编号	租赁设备	出租人	期限	租赁成本	租金总额	剩余债权	剩余本金	剩余利息
IFELC12D044 898-L-01	平压平全自动模切机 (易可达)	远东国际租 赁有限公司	2012/12/13-2 016/12/13	780,000.00	911,264.00	358,632.00	315,049.98	43,582.02
IFELC13D041 646-L-01	全自动丝网印刷机、光 固机、全自动收纸机		2013/5/31-20 16/5/31	590,000.00	654,352.00	229,712.00	212,665.02	17,046.98
IFELC13D041 647-L-01	全自动立式复膜机		2013/6/24-20 16/6/24	420,000.00	462,920.00	173,740.00	161,019.89	12,720.11
IFELC14D040 690-L-01	双色胶印机、四色海德 堡彩印机、高速全身动 平盘轧盒机等		2014/3/3-201 7/3/3	7,730,000.00	8,700,516.00	6,042,418.51	5,504,316.35	538,102.16
IFELC13D043 062-L-01	单凹机		2013/9/13-20 16/9/13	700,000.00	778,188.00	340,660.00	308,970.13	31,689.87
IFELC14D040 822-L-01	制袋机		2014/3/2-201 4/9/21	900,000.00	931,050.00			
506929652811	波拉高速切纸机 115XcPLUS	法兴(上海) 融资租赁有 限公司	2013/7/10-20 15/7/10	415,000.00	465,224.76	99,282.00	88,663.20	10,618.80
AA13110242B CX	无纺布制袋机、工业缝 纫机、厦工叉车等	仲利国际租 赁有限公司	2013/11/30-2 016/11/30	3,050,062.09	3,638,806.72	1,468,600.00	1,147,111.06	321,488.94
合计				14,585,062.09	16,542,321.48	8,713,044.51	14,585,062.09	975,248.88

截止 2013 年 12 月 31 日

单位：元

合同编号	租赁设备	出租人	期限	租赁成本	租金总额	剩余债权	剩余本金	剩余利息
IFELC12D044 898-L-01	平压平全自动模切机 (易可达)	远东国际租 赁有限公司	2012/12/13-2 016/12/13	780,000.00	911,264.00	537,948.00	458,075.44	79,872.56
IFELC13D041 646-L-01	全自动丝网印刷机、光 固机、全自动收纸机		2013/5/31-20 16/5/31	590,000.00	654,352.00	401,996.00	359,795.80	42,200.20
IFELC13D041 647-L-01	全自动立式复膜机		2013/6/24-20 16/6/24	420,000.00	462,920.00	296,380.00	266,328.77	30,051.23
IFELC13D043 062-L-01	单凹机		2013/9/13-20 16/9/13	700,000.00	778,188.00	545,056.00	479,024.71	66,031.29
506929652811	波拉高速切纸机 115XcPLUS	法兴(上海) 融资租赁有 限公司	2013/7/10-20 15/7/10	415,000.00	465,224.76	297,846.00	265,989.60	31,856.40
AA13110242B CX	无纺布制袋机、工业缝 纫机、厦工叉车等	仲利国际租 赁有限公司	2013/11/30-2 016/11/30	3,050,062.09	3638806.72	2,423,000.00	1,933,777.70	489,222.30
合计				5,955,062.09	6,910,755.48	4,502,226.00	3,762,992.02	739,233.98

10、报告期末公司没有逾期未偿还的重大债务。

（三）股东权益

单位：元

项目	2015/08/31	2014/12/31	2013/12/31
股本（实收资本）	11,000,000.00	10,000,000.00	10,000,000.00
资本公积	9,172,073.42	5,110,000.00	5,110,000.00
盈余公积	100,938.10	100,938.10	
未分配利润	1,253,286.03	1,842,666.62	-5,405,722.11
少数股东权益	477,056.10	416,602.66	215,876.27
所有者权益合计	22,003,353.65	17,470,207.38	9,920,154.16

2015年10月27日，有限公司整体变更为股份有限公司（变更基准日为2015年8月31日），以经审计的母公司账面净资产21,333,739.07元折合股本21,000,000.00元，净资产与股本之间的差额计入资本公积。

五、管理层对最近两年一期财务状况、经营成果和现金流量的分析

（一）财务状况分析

报告期内公司资产负债结构如下：

资产分类	2015/08/31		2014/12/31		2013/12/31	
	金额（元）	占比（%）	金额	占比（%）	金额（元）	占比（%）
流动资产	58,410,057.26	47.23	59,155,136.19	46.03	37,436,199.12	38.54
货币资金	10,397,567.97	8.41	8,055,909.79	6.27	1,043,708.61	1.07
应收账款	8,724,004.89	7.05	5,100,175.72	3.97	8,063,905.24	8.30
预付款项	733,801.55	0.59	827,361.55	0.64	560,811.73	0.58
其他应收款	1,946,687.83	1.57	15,100,646.85	11.75	2,010,113.92	2.07
存货	33,396,040.87	27.01	26,617,419.58	20.71	21,608,839.08	22.25
其他流动资产	3,211,954.15	2.60	3,453,622.70	2.69	4,148,820.54	4.27
非流动资产	64,716,985.24	52.77	68,383,557.25	53.97	58,964,655.04	61.46
固定资产	56,716,214.66	45.86	60,061,107.51	46.74	51,584,442.85	53.10
在建工程	189,951.27	0.15	120,201.27	0.09	646,047.45	0.67
无形资产	5,887,559.23	4.76	5,790,941.05	4.51	5,924,679.85	6.10
长期待摊费用	392,866.01	0.32	469,280.35	0.37	573,996.11	0.59

资产分类	2015/08/31		2014/12/31		2013/12/31	
	金额(元)	占比(%)	金额	占比(%)	金额(元)	占比(%)
递延所得税资产	128,725.88	0.10	207,000.52	0.16	119,183.35	0.12
其他非流动资产	1,401,668.19	1.56	1,735,026.55	2.11	116,305.43	0.88
资产合计	123,127,042.50	100.00	127,538,693.44	100.00	96,400,854.16	100.00
流动负债	99,982,644.47	98.35	93,885,431.07	84.55	61,583,063.86	70.61
短期借款	40,000,000.00	39.35	37,831,084.96	34.07	15,000,000.00	17.20
应付票据	13,493,263.70	13.27	14,901,805.71	13.42	707,233.53	0.81
应付账款	25,300,917.79	24.89	24,013,869.81	21.63	29,224,233.43	33.51
预收款项	3,477,778.73	3.42	1,660,287.55	1.50	2,972,433.63	3.41
应付职工薪酬	3,201,039.40	3.15	2,695,697.08	2.43	2,098,316.09	2.41
应交税费	1,751,569.03	1.72	1,727,199.19	1.56	895,751.35	1.03
其他应付款	532,121.18	0.52	6,500,746.14	5.85	8,819,739.95	10.11
一年内到期的非流动负债	12,225,954.64	12.03	4,554,740.63	4.10	1,865,355.88	2.14
非流动负债	1,141,044.38	1.65	16,183,054.99	15.45	24,897,636.14	29.39
长期借款			13,000,000.00	11.71	23,000,000.00	26.37
长期应付款	1,141,044.38	1.65	3,183,054.99	3.74	1,897,636.14	3.02
负债合计	101,123,688.85	100.00	110,068,486.06	100.00	86,480,700.00	100.00

公司资产结构和负债结构基本稳定，报告期内流动资产占比逐年上升，流动资产主要为货币资金、应收账款和存货等组成；非流动资产主要为固定资产以及无形资产。公司流动资产小于非流动资产，主要是公司建造的厂房及取得的土地账面价值较高，为公司长期经营资产。负债结构中，流动负债占比在70%以上且逐年上升，主要是短期借款、应付账款和应付票据，主要公司增加银行借款融资。非流动负债主要是长期借款和长期应付款，长期借款截止2015年8月31日剩余8,000,000.00将在一年内到期，在一年内到期的非流动负债中核算。长期应付款主要为融资租赁应付余额。

(二) 盈利能力分析

项目	2015年1-8月	2014年度	2013年度
营业收入(元)	73,882,226.34	122,322,571.16	115,461,622.74
收入增长率(%)	-3.94	5.94	78.79
毛利率(%)	20.89	24.49	20.28

净资产收益率(%)	6.87	55.13	292.15
扣除非经常性损益后的净资产收益率(%)	4.02	46.94	252.47
每股收益(元)	0.12	0.73	0.84

公司2013年、2014年、2015年1-8月净利润分别为6,435,063.96元、7,550,053.22元、1,302,455.83元，2014年度净利润较2013年度增长17.33%，主要是白卡纸、铜版纸、PP塑料米等原材料的价格下降，导致营业成本略有下降，毛利率提高所致。毛利率水平的分析详见本节“三、报告期利润形成有关情况”之“（一）营业收入及毛利率的主要构成、变化趋势及原因分析”。

（三）偿债能力分析

财务指标	2015/08/31	2014/12/31	2013/12/31
资产负债率	82.13%	86.30%	89.71%
流动比率	0.58	0.63	0.61
速动比率	0.25	0.35	0.26

报告期内，公司资产负债率处于80%以上的高水平，2013年12月31日、2014年12月31日、2015年8月31日资产负债率分别为89.71%、86.30%、82.13%。

公司主要从事纸制类和无纺布类创意包装产品的研发设计、生产与销售。纸制包装为世界上用量最大的包装材料，产值呈现逐年增长趋势，根据世界包装组织的统计及预测，2016年全球纸制包装产值将达到2,500亿美元。随着中国经济快速增长，中国纸制品包装市场规模呈现快速增长趋势。

报告期内公司正处于扩张期，主要通过银行借款融资，用于购建土地、厂房、设备及补充流动资金，导致报告期内资产负债率较高。公司于2011年6月购入土地，2012年初开始筹建，2013年3月建成并投入使用。随着新购建的厂房、设备投入使用，公司营业收入规模逐年上升，2013年、2014年、2015年分别为1.15亿元、1.22亿元、1.34亿元。

（四）营运能力分析

财务指标	2015年1-8月	2014年度	2013年度
应收账款周转率(次)	10.69	18.58	11.15
存货周转率(次)	1.95	3.83	5.43

1、应收账款周转率

公司在内销产品取得客户验收时确认收入和应收账款，外销产品预收部分货款后发货，越过船舷之后确认收入和剩余应收账款。公司给予客户信用期一般在30天至60天，因此回款周期一般为30天左右。公司2013年、2014年和2015年1-8月应收账款次数分别是11.15、18.58次和10.69次，周转天数分别为32天、19天和34天，应收账款管理能力较强，符合公司实际情况。

2、存货周转率

公司2013年、2014年、2015年1-8月存货周转次数分别为5.43次、3.83次、1.95次，2014年存货周转率较与2013年降低了1.60次。主要原因是2014年公司未在产订单较多导致期末在产品余额较高，降低了存货周转率。

通过加快资金回笼、合理控制原材料储备、缩短订单生产周期，是提高营运能力的重要手段，从目前情况来看，公司的回款情况正常，存货储备合理，符合公司实际情况。

（五）现金流量分析

单位：元

序号	项目	2015年1-8月	2014年	2013年
1.1	经营活动现金流入小计	92,319,996.69	170,602,905.02	168,700,045.31
1.1.1	其中：销售商品、提供劳务收到的现金	79,543,856.26	155,731,729.76	156,158,192.29
1.1.2	收到的税费返还	11,953,357.70	14,275,476.73	11,992,394.95
1.1.3	收到其他与经营活动有关的现金	822,782.73	595,698.53	549,458.07
1.2	经营活动现金流出小计	88,812,046.35	142,779,301.21	141,575,615.69
1.2.1	其中：购买商品、接受劳务支付的现金	54,172,628.96	88,916,627.24	110,773,137.66
1.2.2	支付给职工以及为职工支付的现金	23,169,306.69	33,997,387.90	21,068,855.00
1.2.3	支付的各项税费	5,780,657.30	8,438,709.08	5,919,222.31
1.2.4	支付其他与经营活动有关的现金	5,689,453.40	11,426,576.99	7,548,046.17
1	经营活动产生的现金流量净额	3,507,950.34	27,823,603.81	23,390,784.17
2.1	投资活动现金流出小计	6,838,212.69	13,805,723.86	10,815,895.13
2.1.1	其中：购建固定资产、无形资产和其他长期资产支付的现金	828,552.69	13,805,723.86	10,815,895.13
2.1.2	取得子公司及其他营业单位支付的现金净额	6,009,660.00		

2	投资活动产生的现金流量净额	-6,838,212.69	-13,805,723.86	-10,815,895.13
3.1	筹资活动现金流入小计	85,007,746.75	79,971,202.83	13,758,409.34
3.1.1	其中：吸收投资收到的现金	10,500,000.00		9,000,000.00
3.1.2	取得借款收到的现金	48,680,000.00	44,710,000.00	15,000,000.00
3.1.3	收到其他与筹资活动有关的现金	25,827,746.75	35,261,202.83	13,758,409.34
3.2	筹资活动现金流出小计	79,172,666.17	94,374,416.09	49,411,849.72
3.2.1	其中：偿还债务支付的现金	51,511,084.96	31,878,915.04	8,500,000.00
3.2.2	分配股利、利润或偿付利息支付的现金	4,281,902.38	4,612,566.68	1,799,990.19
3.2.3	支付其他与筹资活动有关的现金	23,379,678.83	57,882,934.37	39,111,859.53
3	筹资活动产生的现金流量净额	5,835,080.58	-14,403,213.26	-11,653,440.38
4	现金及现金等价物净增加额	3,870,301.30	151,498.37	336,475.08

经营活动产生的现金流量净额2014年比2013年增加443.28万元，其中销售商品、提供劳务收到的现金增加330.72万元，主要是2014年销售规模扩大，营业收入增加，同时，应收账款回款良好，应收账款余额减少；收到的税费返还增加228.31万元，主要是2014年销售规模扩大，出口退税增加所致；购买商品、接受劳务支付的现金减少1,892.29万元，主要是使用应付票据结算增加及2014年原材料采购价格下降所致；支付给职工以及为职工支付的现金增加1,292.85万元，主要系2014年业务收购创业人工贸生产业务，规模扩大，人工成本上涨所致。

投资活动产生的现金流量净额2013年、2014年分别为-1,081.59万元、-1,380.57万元，主要为公司购建固定资产、土地使用权和其他长期资产支付的现金。2015年1-8月投资活动现金流出主要为取得子公司及其他营业单位支付的现金，系公司从创业人工贸收购创业人佰歌100%股权、创业人武平51%股权的支出。

筹资活动产生的现金流量净额2013年、2014年分别为-1,165.34万元、-1,440.32万元，其中2013年吸收投资收到的现金900万元，系创业人工贸分别向创业人环保、创业人佰歌增资500万元、400万元；2013年和2014年收到其他与筹资活动有关的现金分别为1,375.84万元和3,526.12万元，主要系公司2013年创业人工贸为公司提供资金426.15万元，实际控制人桂银太为公司提供资金304.00万元，融资租赁现金流入508.56万元，2014年实际控制人桂银太为公司提供资金219.45万元，创业人工贸为公司提供资金1,992.72万元，融资租赁现金流入963.16万元；2013年和2014年偿还债务支付的现金分别为850万元和3,188万元，系公司归还银

行借款支付的现金；2013年和2014年支付其他与筹资活动有关的现金分别为3,911.19万元和5,788.29万元，主要系2013年支付创业人工贸现金流出3,782.13万元，2014年公司向创业人工贸购买固定资产1,158.82万元，支付创业人工贸现金流出3,477.80万元，融资租赁现金流出542.07万元。2015年1-8月吸收投资收到的现金1,050.00万元，系公司收到乾方佰赢的增资；收到其他与筹资活动有关的现金2,582.77万元，主要系收到创业人工贸的现金1,799.37万元；支付其他与筹资活动有关的现金2,337.97万元，主要系融资租赁现金流出281.31万元，向桂银太支付现金流出260.00万元，支付创业人工贸现金流出1,678.65万元。

六、关联方、关联关系及关联交易

（一）关联方及关联方关系

1、存在控制关系的关联方

关联方名称	与公司关系
桂银太	实际控制人、董事长
创业人工贸	控股股东
创业人佰歌	子公司
创业人武平	子公司
创业人余江	子公司
创业人电子商务	子公司

2、不存在控制关系的关联方

关联方名称	关联关系
花之町（厦门）日用品有限公司	实际控制人控制的企业
厦门峰创	实际控制人胞兄控制的企业
创异包装	报告期内实际控制人曾控制的企业
诚信家包装	报告期内控股股东曾控制的企业
睿骏投资	持股 5% 以上股东
桂军太	实际控制人的胞兄
乾方（厦门）股权投资基金管理有限公司	董事万强兼职单位
乾方歌斐资产管理（厦门）有限公司	董事万强兼职单位
厦门海峡英才资讯科技有限公司	董事万强持股 30%
厦门冠鸿供应链管理股份有限公司	董事万强兼职单位

厦门万山沙文化艺术有限公司	董事万强持股 32%
乾方金融技术服务（厦门）有限公司	董事万强持股 16.67%
厦门三微投资管理股份有限公司	董事孙建成兼职单位
厦门市中厦万全担保有限公司	董事孙建成兼职单位
厦门三微投资咨询有限公司	董事孙建成兼职单位
厦门三能投资管理有限责任公司	董事孙建成兼职单位
厦门三微信息科技有限公司	董事孙建成兼职单位
盛屯矿业集团股份有限公司	董事孙建成兼职单位
厦门三能伟业创业投资合伙企业（有限合伙）	董事孙建成兼职单位
邢敏淑	董事、总经理
孙建成	董事
王菊花	董事
万强	董事
孙建华	监事会主席
黄永胜	监事
肖章瑞	监事
林娜	财务负责人兼董事会秘书

（二）报告期内关联交易

1、经常性关联交易

（1）向关联方采购商品、接受劳务

关联方	交易类型	2015年1-8月	
		金额（元）	占同类交易金额的比例（%）
创业人工贸	原材料	1,677,516.00	5.07
	加工	2,111,922.30	30.06
	半成品	1,066,451.28	100.00
花之町	外购商品	196,683.89	100.00
厦门峰创	原材料	986,587.46	2.98
创异包装	原材料	60,885.42	0.18
诚信家包装	加工	378,810.06	5.39
	外购商品	154,048.72	40.87
合计		6,632,905.13	

续表：

关联方	交易类型	2014 年度	
		金额（元）	占同类交易金额的比例（%）
创业人工贸	原材料	6,746,353.31	13.11
	加工	3,943,174.33	36.99
	外购商品	365,397.33	35.35
花之町	外购商品	133,231.28	100.00
厦门峰创	原材料	1,164,640.88	2.26
创异包装	外购商品	205,000.00	19.83
	原材料	119,905.59	0.23
诚信家包装	加工	153,988.74	1.44
合计		12,831,691.46	

续表：

关联方	交易类型	2013 年度	
		金额（元）	占同类交易金额的比例（%）
创业人工贸	原材料	1,509,531.10	4.19
	加工	2,314,273.84	21.71
	外购商品	25,234,341.17	79.23
花之町	外购商品	33,333.33	100.00
厦门峰创	原材料	1,050,332.97	2.91
创异包装	外购商品	5,890,305.46	18.49
	原材料	106,873.52	0.30
合计		36,138,991.39	

(2) 向关联方销售商品、提供劳务

关联方	交易类型	2015 年 1-8 月	
		金额（元）	占同类交易金额的比例（%）
创业人工贸	产成品	169,801.55	0.23
厦门峰创	产成品	64,102.55	0.08
创异包装	产成品	86,462.82	0.12
合计		320,366.92	

续表：

关联方	交易类型	2014 年度	
		金额（元）	占同类交易金额的比例（%）
创业人工贸	产成品	927,624.12	0.76
厦门峰创	产成品	33,333.30	0.03
花之町	产成品	47,435.90	0.04
创异包装	产成品	305,727.80	0.25
合计		1,314,121.12	

续表：

关联方	交易类型	2013 年度	
		金额（元）	占同类交易金额的比例（%）
创业人工贸	产成品	4,178,167.07	3.62
厦门峰创	产成品	36,192.28	0.03
花之町	产成品	44,572.38	0.04
创异包装	产成品	93,299.29	0.08
合计		4,352,231.02	

(3) 向关联方提供租赁

关联方	交易类型	2015 年 1-8 月	
		金额（元）	占同类交易金额的比例（%）
厦门峰创	厂房租赁	14,250.00	66.43
创异包装	厂房租赁	7,200.00	33.57
合计		21,450.00	100.00

续表：

关联方	交易类型	2014 年度	
		金额（元）	占同类交易金额的比例（%）
厦门峰创	厂房租赁	57,000.00	79.83
创异包装	厂房租赁	14,400.00	20.17
合计		87,000.00	100.00

续表：

关联方	交易类型	2013 年度	
		金额（元）	占同类交易金额的比例（%）
厦门峰创	厂房租赁	42,750.00	100.00
合计		42,750.00	100.00

2013年3月20日，公司与厦门峰创签署了厂房租赁合同，租赁单价每月每平方米建筑面积为9元，参考市场定价。

2013年9月1日，公司与创异包装签署了厂房租赁合同，租赁单价每月每平方米建筑面积为12元；2015年1月1日，公司与创异包装重新签署厂房租赁合同，增加租赁面积，租赁单价每月每平方米建筑面积为12元，参考市场定价。

2、偶发性关联交易

（1）向关联方采购固定资产

关联方	交易类型	2014 年度	
		金额（元）	占同类交易金额的比例（%）
创业人工贸	固定资产	11,588,173.30	86.71

续表：

关联方	交易类型	2013 年度	
		金额（元）	占同类交易金额的比例（%）
创异包装	固定资产	515,206.73	10.32

2014年公司收购创业人工贸主要生产设备及生产业务，导致发生偶发性关联交易，详见本公开转让说明书“第一节 基本情况”之“七、公司设立以来重大资产重组情况”之“（一）收购创业人工贸纸制品印刷包装产品生产线设备”。

（2）向关联方购买股份

时间	目标公司	转让方	股份比例	转让价格（万元）	定价依据	履行情况
2015/06/15	创业人佰歌	创业人工贸	100%	541.50	均达评报字【2015】第021号《评估报告》	履行完毕
2015/06/15	创业人武平	创业人工贸	55%	59.466	均达评报字【2015】第022号《评估报告》	履行完毕

以上关联交易依据均达评报字[2015]第021号《评估报告》、均达评报字[2015]第022号《评估报告》确定对价，价格合理，程序合法。

(3) 商标许可使用

2010年5月30日，创业人工贸将18类、16类“创业人”图形商标无偿许可给公司使用，许可使用期限自2010年5月30日至2020年3月27日止。上述两个商标许可使用已经在2015年7月27日向国家商标局申请办理商标许可备案登记。

(4) 域名转让

2015年11月3日，创业人工贸将所申请注册的www.giftbag.cn无偿转让给创业人有限并办理了变更登记手续。

(5) 关联方的资金往来

1) 应收关联方款项

截止到2015年8月31日，关联方应收款项如下：

单位：元

项目名称	关联方	账面余额	坏账准备	性质
应收账款	花之町	33,500.00	2,190.00	货款
应收账款	厦门市峰创	46,500.00	2,325.00	货款
其他应收款	邢淑敏	16,690.61	834.53	备用金
其他应收款	创异包装	16,098.12	804.91	往来款
应收账款		124,491.80	6,224.59	货款
合计		237,280.53	12,379.03	

截止到2014年12月31日，关联方应收款项如下：

单位：元

项目名称	关联方	账面余额	坏账准备	性质
其他应收款	创业人工贸	10,003,806.16	500,190.31	往来款
预付账款		92,496.07		加工费
应收账款	花之町	33,500.00	1,675.00	货款
应收账款	厦门峰创	88,713.70	4,435.69	货款

其他应收款	创异包装	3,842.88	192.14	往来款
应收账款		16,130.30	806.51	货款
合计		10,238,489.11	507,299.65	

截止到 2013 年 12 月 31 日，关联方应收款项如下：

单位：元

项目名称	关联方	账面余额	坏账准备	性质
预付账款	创业人工贸	345,415.35		货款
预付账款	花之町	20,000.00		货款
应收账款		51,929.68	2,596.48	货款
应收账款	厦门峰创	106,963.70	9,672.59	货款
其他应收款		14,250.00	712.5	往来款
其他应收款	创异包装	7,200.00	360	往来款
应收账款		69,800.96	3,490.05	货款
合计		615,559.69	16,831.62	

2) 应付关联方款项

截止到 2015 年 8 月 31 日，关联方应付款项如下：

单位：元

科目	关联方	金额	性质
应付账款	创业人工贸	359,043.90	货款
应付账款	花之町	20,550.59	货款
应付账款	厦门峰创	694,794.31	货款
应付账款	创异包装	64,156.60	货款
应付账款	诚信家包装	184,812.44	货款
合计		1,323,357.84	

截止到 2014 年 12 月 31 日，关联方应付款项如下：

单位：元

科目	关联方	金额	性质
其他应付款	桂银太	2,045,000.00	往来款
其他应付款	孙建华	500,000.00	往来款

科目	关联方	金额	性质
应付账款	厦门峰创	524,040.24	货款
应付账款	创异包装	24,722.70	货款
应付账款	诚信家包装	124,758.50	货款
合计		3,218,521.44	

截止到 2013 年 12 月 31 日，关联方应付款项如下：

单位：元

科目	关联方	金额	性质
应付账款	创业人工贸	56,700.96	货款
其他应付款		4,261,509.00	往来款
应付账款	厦门峰创	679,039.97	货款
应付账款	创异包装	454,843.94	货款
合计		5,452,093.87	

以上关联方资金往来均为无息借贷，虽未签订相关资金拆借合同，在程序方面存在一定的瑕疵，但考虑到公司的实际经营状况，公司与关联方之间的资金拆借时间均较短，主要是临时资金周转需要，不会对股东利益造成重大损害。公司在《公司章程》中对关联交易进行了相关规定，另外为了使决策管理落实到实处，更具有操作性，管理层对关联交易的决策程序进行了进一步的规范，制订《关联交易管理办法》，并经股东大会予以通过。未来，公司将按照《公司章程》、《关联交易管理办法》执行有关关联交易决策，规范和减少关联方交易与资金往来。

（6）关联资金拆借

1) 关联方拆借资金给公司：

单位：元

关联方	2014/12/31	借入金额	归还金额	2015/08/31
桂银太	2,045,000.00	600,000.00	2,645,000.00	-
创业人工贸	-	26,786,523.59	26,786,523.59	-
孙建华	500,000.00		500,000.00	-
关联方	2013/12/31	借入金额	归还金额	2014/12/31
桂银太	-	2,055,000.00	10,000.00	2,045,000.00
创业人工贸	4,261,509.00	20,512,684.84	24,774,193.84	-

关联方	2014/12/31	借入金额	归还金额	2015/08/31
孙建华		500,000.00		500,000.00
关联方	2012/12/31	借入金额	归还金额	2013/12/31
桂银太	-	3,040,000.00	3,040,000.00	-
创业人工贸	29,024,400.00	13,058,409.00	37,821,300.00	4,261,509.00
创异包装	1,800,000.00	1,110,000.00	2,910,000.00	-

2) 公司资金拆借给关联方:

单位: 元

关联方	2014/12/31	借出金额	收回金额	2015/08/31
创业人工贸	10,503,996.47		10,503,996.47	-
关联方	2013/12/31	借出金额	收回金额	2014/12/31
创业人工贸		10,503,996.47		10,503,996.47
关联方	2012/12/31	借出金额	收回金额	2013/12/31
桂银太		174,500.00	174,500.00	-

(7) 关联担保情况

- 1) 公司未作为担保方对非合并关联方提供担保
- 2) 公司作为被担保方

担保方	担保金额(万元)	担保起始日	担保终止日	担保是否已经履行完毕
创业人工贸	6,500.00	2014/04/02	2017/04/02	否
桂银太	6,500.00	2014/04/02	2017/04/02	否
创业人工贸	2,800.00	2012/06/13	2013/04/19	是
桂银太	2,500.00	2012/06/13	2013/04/19	是

公司与厦门银行股份有限公司莲前支行签订流动资金借款合同,截至2015年8月31日短期借款金额共计40,000,000.00元;公司与厦门银行股份有限公司莲前支行签定项目借款合同,截至2015年8月31日长期借款金额共计8,000,000.00元,具体担保情况详见本节“四、财务状况分析之”之“(二)负债的主要构成情况”之“1、短期借款”及“9、长期借款”。

报告期内实际控制人桂银太、创业人工贸为公司融资租赁、售后回租固定资产提供担保,具体情况如下:

合同编号	租赁设备	出租人	期限	担保人
IFELC12D04 4898-L-01	平压平全自动模切机 (易可达)	远东国际租赁 有限公司	2012/12/13- 2016/12/13	创业人工贸、花 之町(厦门)日 用品有限公司、 桂银太、邢淑敏、 孙建华、张华伟、 余秋祥
IFELC13D04 1646-L-01	全自动丝网印刷机、光 固机、全自动收纸机		2013/05/31- 2016/05/31	
IFELC13D04 1647-L-01	全自动立式复膜机		2013/06/24- 2016/06/24	
IFELC14D04 0690-L-01	双色胶印机、四色海德 堡彩印机、高速全身动 平盘轧盒机等		2014/03/03- 2017/03/03	
IFELC14D04 0822-L-01	制袋机		2014/03/02- 2014/09/21	

3、关键管理人员薪酬

公司董事、监事、高级管理人员在公司任职并领取正常工作报酬。

除以上交易外，公司不存在其他关联交易。

(三) 关联交易的必要性、公允性与持续性

(1) 关联方采购与销售

1) 关联方采购

①公司与关联方创业人工贸发生的关联交易情况如下：

a.采购原材料：公司利用创业人工贸的汇票额度，由创业人工贸采购原材料并向供应商开具银行承兑汇票，以延长付款期限。报告期内发生的关联采购主要是向创业人工贸采购白卡纸、铜版纸。

报告期内，关联交易与非关联交易价格对比如下：

供应商名称	与公司关系	白卡纸平均采购价格(元/吨)		
		2015年1-8月	2014年度	2013年度
创业人工贸	关联方	5,230.00	5,470.00	5,920.00
厦门新友联贸易有限公司	非关联方	5,130.00	5,420.00	5,900.00
厦门建发纸业有限公司	非关联方	5,230.00	5,470.00	5,420.00
厦门鼎立纸业有限公司	非关联方		5,600.00	5,800.00

续表：

供应商名称	与公司关系	铜版纸平均采购价格(元/吨)
-------	-------	----------------

		2015年1-8月	2014年度	2013年度
创业人工贸	关联方	5,430.00	5,430.00	6,800.00
厦门新友联贸易有限公司	非关联方	5,900.00	6,050.00	6,050.00
厦门建发纸业有限公司	非关联方	5,430.00	5,430.00	5,430.00
厦门信达股份有限公司	非关联方	5,430.00	5,800.00	5,900.00

注：2013年向工贸采购铜版纸主要为鲸王铜版纸，单价较高；向其他供应商采购的主要是180G铜版FSC，单价较低；2014、2015年主要为紫兴铜版大度，单价较低。

b.接受劳务：公司现有产能不足，无法满足业务发展需求，部分产品委托创业人工贸加工，接受劳务以市场定价，价格公允，随着公司产能进一步扩大，此项关联交易将逐步减少。

c.采购半成品：2014年公司收购创业人工贸主要生产设备及业务，创业人工贸将未完工的半成品销售给公司继续加工，半成品以成本加10%定价，价格合理。

②公司与关联方花之町发生的关联交易，主要系花之町没有出口资质，委托创业人佰歌出口，产品针对国外市场，与国内产品无可比性，采购后对外销售均有合理价差。

③公司与关联方厦门峰创发生的关联交易，主要系公司向其采购PP绳作为生产辅料，采购以市场定价，价格公允。

报告期内，关联交易与非关联交易价格对比如下：

供应商名称	与公司关系	PP绳平均采购价格（元/公斤）		
		2015年1-8月	2014年度	2013年度
厦门峰创	关联方	30.00	30.00	30.00
中山市福美制衣辅料有限公司	非关联方	25.00	33.00	28.00
厦门市金石达工贸有限公司	非关联方	30.00	30.00	30.00
厦门众信达工贸有限公司	非关联方	28.00	30.00	30.00

④公司与关联方创异包装发生的关联交易，主要系公司向其采购购物袋用于销售，采购价格公允。

报告期内，自产成本与关联交易价格对比如下：

供应商名称	与公司关系	纸袋平均价格（元/个）		
		2015年1-8月	2014年度	2013年度

创业人环保（生产成本）	本公司	1.60	1.45	1.36
创异包装（采购价格）	关联方	-	-	1.23

⑤公司与关联方诚信家包装发生的关联交易，主要系公司向其采购购物袋用于销售、委托其加工纸袋，采购以市场定价，占比小，不会对公司财务状况造成重大影响。

报告期内公司收购创业人工贸主要生产设备，有助于减少持续性关联交易，有利于公司的业务发展，完善了公司治理结构。报告期内公司发生的持续性关联采购具有一定的必要性，未来公司自动化设设备的引进将提高自身产能，降低与减少关联交易。对于无法避免的关联交易，公司将严格按照《公司章程》和《关联方交易管理办法》执行关联交易的审批程序。

2) 关联方销售

报告期内，公司与创业人工贸发生的关联方销售，系 2013 年公司以创业人工贸名义接受部分订单，由创业人环保生产，先销售给创业人工贸后对外销售。公司未对外直接销售相同种类产品，关联方销售价格根据成本确定，价格公允，业务独立。

报告期内，自产成本与关联交易价格对比如下：

客户名称	与公司关系	纸袋平均价格（元/个）		
		2015 年 1-8 月	2014 年度	2013 年度
创业人环保（生产成本）	本公司	2.00	2.32	2.27
创业人工贸（销售价格）	关联方	2.89	2.37	2.56

公司与其他关联方发生的关联交易，主要系关联方向其零星采购，交易价格公允，占比小，不会对公司财务状况造成重大影响。

(2) 关联方资金往来

公司与关联方发生的其他应收、应付资金往来主要系由于前期公司治理不规范，与关联方发生的临时性资金周转交易；目前公司已建立了较为完善且有效的公司治理机制和较为完整的内部控制制度，能有效的防止此类不规范交易，公司与关联方发生的其他应收、应付资金往来不具有持续性。

（3）关联方担保

公司向银行申请贷款，关联方为公司贷款提供连带责任担保。关联方为公司贷款提供担保是按照贷款银行方面的要求，在担保过程中，关联方均未收取公司担保费用，关联方担保仍将持续。

（4）关联交易对公司业务完整性和持续经营能力的影响

公司具有完整的业务流程、独立的经营场所及商务渠道，公司能够独立获取业务收入和利润，具有独立的经营能力。上述公司的关联交易不影响公司业务的完整性和持续经营能力。

（四）关联交易决策程序执行情况

由于公司前期公司未建立关联交易管理办法，公司与关联方的关联交易未履行必要审批程序，但所发生的关联交易交易价格遵循了市场化的定价原则，交易价格是公允的，公司拥有独立完整的业务体系。

目前，公司在《公司章程》中对关联交易进行了相关的规定，对关联交易决策权力、决策程序、关联股东和利益冲突董事在关联交易表决中的回避制度做出了明确的规定。同时，公司制定了《关联交易管理办法》，对关联交易、关联方资金往来，按照交易类型、交易金额分别由总经理、董事会或股东大会进行审批。公司严格按照《公司章程》及《关联交易管理制度》相关规定，履行相关决策与执行程序。

2016年2月2日，公司召开第一届董事会第二次会议，会议决议通过《关于对公司2015年度关联交易进行确认的议案》、《关于预计公司2016年度日常性关联交易及授权办理相关事宜的议案》、《关于对公司2016年银行综合授信项下贷款到期还贷及续贷授权办理相关事宜的议案》以及《关于提请召开公司2016年第一次临时股东大会的议案》等四个议案；2016年2月18日，公司召开2016年度第一次临时股东大会，决议通过《关于对公司2015年度关联交易进行确认的议案》、《关于预计公司2016年度日常性关联交易及授权办理相关事宜的议案》以及《关于对公司2016年银行综合授信项下贷款到期还贷及续贷授权办理相关事宜的议案》等三个议案。同时，公司在讨论涉及关联交易议案时，严格按照《公司章程》和《关联交易决策制度》等履行了回避表决制度。

预计 2016 年新发生日常关联交易情况如下：

一、与创业人工贸及其关联方发生的关联交易：

关联交易类型	交易内容	交易方	预计发生金额
委托加工	公司委托控股股东加工	厦门市创业人工贸有限公司	30 万

2016 年 1 月后未再与创业人工贸发生关联交易。

二、与桂银太及其关联方发生的关联交易：

关联交易类型	交易内容	交易方	预计发生金额
销售商品	公司将无纺布销售给对方	厦门峰创纺织有限公司	13 万
采购原材料	公司向对方采购绳子	厦门峰创纺织有限公司	200 万
租赁厂房	公司将厂房出租给对方	厦门峰创纺织有限公司	6 万
采购商品	公司向对方采购湿巾	花之町（厦门）日用品有限公司	25 万

三、与创业人工贸、桂银太及其关联方以外的其他关联方发生的：

关联交易类型	交易内容	交易方	预计发生金额
无	无	无	无

（五）减少和规范关联交易的安排

公司在《公司章程》中对关联交易进行了相关规定，同时制定了《关联交易管理办法》、《对外担保管理办法》、《防范控股股东或实际控制人及关联方资金占用管理制度》，并提交股东大会予以通过。公司严格按照《公司章程》、《关联交易管理办法》执行，规范和减少关联方交易与资金往来。

公司的控股股东创业人工贸、实际控制人桂银太以及公司的其他股东、董事、监事和高级管理人员分别出具《关于规范关联交易的承诺书》，承诺将尽可

能的避免和减少其与股份公司之间的关联交易，对于无法避免或者有合理原因而发生的关联交易，确保关联交易的价格原则上不偏离市场独立第三方的价格或收费的标准，并严格遵守《公司章程》及相关规章制度规定的关联交易的审批权限和程序，以维护股份公司及股份公司其他股东、债权人的合法权益。

七、提请投资者关注的会计报表附注中资产负债表日后事项、或有事项及其他重要事项

（一）资产负债表日后事项

报告期内无需提醒投资者关注的资产负债表日后事项。

（二）或有事项及其他重要事项

报告期内无需提醒投资者关注的或有事项。

（三）其他重要事项

报告期内无需提醒投资者关注的其他重要事项。

八、报告期内资产评估情况

2015年10月，有限公司决议拟以公司截止2015年8月31日净资产整体折股改制为股份公司。2015年10月27日，银信资产评估有限公司出具了银信评报字[2015]沪第0385号《资产评估报告》。本次评估以净资产公允价值作为注册资金和股本的参考依据，采用资产基础法进行评估。在评估基准日2015年8月31日，公司评估后的总资产价值11,838.94万元，总负债9,149.43万元，净资产为2,689.51万元，净资产增值556.14万元，增值率26.07%。

除此之外，报告期内无其他资产评估情况。

九、最近两年一期股利分配政策、实际股利分配情况以及公开转让后的股利分配政策

（一）报告期内股利分配政策和实际股利分配情况

有限公司阶段，公司未制定明确的股利分配政策。根据公司章程规定，公司分配当年税后利润时，应先弥补以前年度亏损，弥补亏损后有剩余的，提取10%计入法定公积金，法定公积金达到公司注册资本50%以上，可不再提取；提取法

定公积金后，可提取任意盈余公积。上述分配完成后，如有剩余且股东决定进行分配，则按照各股东股权比例进行分配。

报告期内公司除提取法定盈余公积、法定公益金以外，2015年5月经有限公司股东会决议，向全体股东分配利润1,259,649.56元。

（二）公开转让后的股利分配政策

《公司章程》草案对公开转让后的股利分配政策进行了详细规定：

“第一百五十条公司分配当年税后利润时，应当提取利润的百分之十列入公司法定公积金，公司法定公积金累计额为公司注册资本的百分之五十以上的，可以不再提取。

公司的法定公积金不足以弥补以前年度亏损的，在依照前款规定提取法定公积金之前，应当先用当年利润弥补亏损。

公司从税后利润中提取法定公积金后，经股东大会决议，还可以从税后利润中提取任意公积金。

公司弥补亏损和提取公积金后所余税后利润，按照股东持有的股份比例分配。

股东大会违反前款规定，在公司弥补亏损和提取法定公积金之前向股东分配利润的，股东必须将违反规定分配的利润退还公司。

公司持有的本公司股份不参与分配利润。

第一百五十一条公司的公积金用于弥补公司的亏损、扩大公司生产经营或者转为增加公司资本。资本公积金不得用于弥补公司的亏损。法定公积金转为资本时，所留存的该项公积金应不少于转增前公司注册资本的百分之二十五。

第一百五十二条公司缴纳所得税后的利润弥补上一年度亏损后，按下列顺序分配：（一）提取法定公积金；（二）提取任意公积金；（三）支付股东股利。

第一百五十五条利润分配形式：公司可以采取现金、股票或者现金股票相结合等方式，并优先推行以现金方式分配股利。

第一百五十六条公司股东大会对利润分配方案作出决议后，公司董事会须在

股东大会召开后2个月内完成股利（或股份）的派发事项。”

十一、公司未来二年经营计划和措施

1、市场开拓

营销团队建设：公司将进一步强化营销队伍的建设，一方面，逐步完善营销组织框架，扩充和完善一线销售队伍，提高一线销售人员的专业水平；另一方面，在业务人员构成中，公司将本着“贴近客户、快捷服务”的原则，进一步加强业务人员本地化的比率。

发展电子商务：小批量、个性定制成为电子商务市场的主要特点，为了充分迎合市场，增补网络销售市场空白，公司将引入电商模式，提高公司产品市场增量。

2、持续技术创新与开发

公司将积极推进新型材料的开发和生产工艺的改进，在产品的环保方面加大研发力度，坚持可降解、可回收再生利用的原则，积极组织开发并推广环保生态型包装材料。充分利用企业的人才、信息、设备、网络等资源，以企业多年来在涂层和薄膜材料研制方面积累的技术力量为基础，通过与高校、科研院所建立多层次的技术合作，聘请专家、教授任顾问或兼职研究人员，建立具有国内先进水平的技术研发中心。继续加大对技术研发方面的投入，不断提高公司的技术创新的实力。

3、加强自动化设备建设

公司针对后道产能不足，人力成本较高等现状，提高生产工艺自动化程度，特别是在制袋及装配环节，引入自动化制袋设备及机器人穿绳设备，提高工作效率，降低人工管理成本，提高产品利润空间。

十二、风险因素

（一）利润下滑风险

报告期内，公司营业收入均维持在1.2亿元左右，但是净利润确出现大幅度的下滑。2013年、2014年、2015年1-8月净利润分别为643.51万元、755.01万元、130.24万元。主要原因是由于，公司2014年整合了创业人工贸纸制品印刷包装业务后，加大纸制品印刷包装产品的研发投入，和相关管理成本。2013年、

2014年、2015年1-8月管理费用占营业收入比分别为6.31%、9.29%和12.56%。

为防止公司业绩继续下滑的风险，公司管理层采取了多项措施：一是积极开拓新客户，扩大公司销售渠道，主动将2014年研发成功的新特效的产品推向市场，引导客户的需求，将研发成果转化为公司业绩，摊薄公司管理费用占收入比。二是提高公司产品自动化生产水平，提高生产效率，降低人工成本。三是提高公司管理水平，实现公司与子公司间职能部门服务共享，降低管理费用。

公司管理层采取的上述措施，能否顺利将新产品推向市场，将研发成果转化为公司业绩；以及能有效控制管理成本，扭转公司费用占收入比过高的局面需要进一步验证。

（二）汇率变动风险

2013年度、2014年度和2015年1-8月公司外销收入占销售总额的比例分别为95.40%、98.82%、99.36%，公司外销收入均通过美元结算，各期汇兑损益分别为-1,414,300.20元、191,532.10元和1,573,302.50元，占当年净利润分别为-21.98%、2.54%、120.80%，汇兑损益对2015年1-8月经营成果影响较大。

未来如果人民币升值，在美元销售价格不变的情况下，以人民币折算的销售收入将减少，产品毛利率降低，同时人民币升值将会导致公司外币货币性项目余额贬值，将对公司的经营业绩造成不利影响。

公司将关注人民币汇率变动趋势，提前判断汇率趋势，尽量降低外币账户余额。同时，加强国内市场开发力度，提高国内销售收入的占比，降低汇率变动的影响。

（三）存货管理风险

截止到2015年8月31日，公司存货余额为33,396,040.87元，占流动资产比为57.18%，占总资产的比为27.01%，公司存货余额较高。存货余额越高，对公司的存货管理水平要求越高，如果未来市场环境发生重大变化或竞争加剧，导致存货发生积压与减值，将对公司的经营造成不利影响。

公司将加强订单管理，提高生产效率，控制存货余额，提高存货周转速度，避免存货积压和减值。

（四）负债水平较高风险

截至 2013 年 12 月 31 日、2014 年 12 月 31 日、2015 年 8 月 31 日，公司资产负债率分别为 89.71%、86.30%、82.13%，，流动比率分别为 0.61、0.63、0.58，速动比率分别为 0.15、0.14、0.19。报告期内公司主要通过银行借款融资，用于购建土地、厂房、设备及补充流动资金，负债处于较高水平，短期偿债能力较低。报告期内未出现未如期偿还到期借款的情形。

为降低负债水平，公司扩大销售规模，加强成本及费用控制，增强公司盈利能力，提高公司的偿债能力。同时，加大股权融资，引入外部投资者，降低负债水平和财务成本。

（五）控股股东控制不当风险

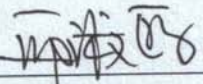
公司控股股东创业人工贸持有公司 85.09%的股权，对公司的发展战略和经营计划具有较大的影响力。2015 年上半年启动新三板挂牌工作以来，建立健全了较为完善的法人治理结构，通过《公司章程》对股东，特别是控股股东的行为进行了相关的约束，建立《关联交易管理办法》、《防范控股股东或实际控制人及关联方资金占用管理制度》，从制度安排上避免了控股股东利用其控股地位损害公司和其他股东利益情况的发生。但是，公司控股股东仍可能凭借其控股地位，影响公司发展战略、经营管理和人事任免等决策，有可能损害公司和其他股东利益。

董事、监事、高级管理人员声明


本公司全体董事、监事、高级管理人员承诺本公开转让说明书不存在虚假记载、误导性陈述或重大遗漏，并对其真实性、准确性和完整性承担相应的法律责任。

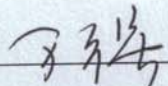
全体董事签字：


桂银太


邢淑敏



孙建成


王菊花


万强


全体监事签字：



孙建华


肖章瑞


黄永胜

全体高管签字：


邢淑敏


林娜


厦门创业人环保科技股份有限公司



主办券商声明

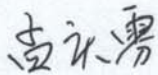
本公司已对公开转让说明书进行了核查，确认不存在虚假记载、误导性陈述或重大遗漏，并对其真实性、准确性和完整性承担相应的法律责任。

项目负责人签字：




黄镇祥


项目小组成员签字：



孟庆雾




林阿平



雷 媪

法定代表人签字：



李 玮






中泰证券股份有限公司

2016年2月15日

律师声明

本所及经办律师已阅读公开转让说明书，确认公开转让说明书与本所出具的法律意见书无矛盾之处。本所及经办律师对申请挂牌公司在公开转让说明书中引用的内容无异议，确认公开转让说明书不致因上述内容而出现虚假记载、误导性陈述或重大遗漏，并对其真实性、准确性和完整性承担相应的法律责任。

经办律师（签字）： 

律师事务所负责人（签字）：



会计师事务所声明

本所及签字注册会计师已阅读公开转让说明书，确认公开转让说明书与本所出具的审计报告无矛盾之处。本所及签字注册会计师对申请挂牌公司在公开转让说明书中引用的内容无异议，确认公开转让说明书不致因上述内容而出现虚假记载、误导性陈述或重大遗漏，并对其真实性、准确性和完整性承担相应的法律责任。

签字注册会计师（签字）：

葛晓萍



签字注册会计师（签字）：

葛建红



会计事务所负责人（签字）：

朱建弟



立信会计师事务所（特殊普通合伙）

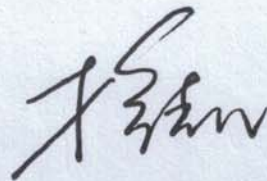


2016年 3 月 15日

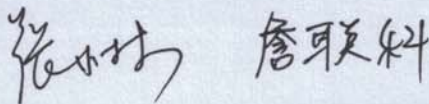
评估机构声明

本机构及签字注册资产评估师已阅读公开转让说明书，确认公开转让说明书与本机构出具的资产评估报告无矛盾之处。本机构及签字注册资产评估师对发行人在公开转让说明书中引用的资产评估报告的内容无异议，确认公开转让说明书不致因上述内容而出现虚假记载、误导性陈述或重大遗漏，并对其真实性、准确性和完整性承担相应的法律责任。

评估机构负责人签名：



注册评估师签名：



2016年3月15日

第六节附件

- (一) 主办券商推荐报告
- (二) 财务报表及审计报告
- (三) 法律意见书
- (四) 公司章程
- (五) 全国股份转让系统公司同意挂牌的审查意见
- (六) 其他与公开转让有关的重要文件