

田野创新股份有限公司
公开转让说明书



(申报稿)



二零一五年二月

声 明

本公司及全体董事、监事、高级管理人员承诺公开转让说明书不存在虚假记载、误导性陈述和重大遗漏，并对其真实性、准确性、完整性承担个别和连带的法律责任。

本公司负责人和主管会计工作的负责人、会计机构负责人保证公开转让说明书中财务会计资料真实、完整。

全国中小企业股份转让系统有限责任公司对本公司股票公开转让所作的任何决定或意见，均不表明其对本公司股票的价值或投资者的收益作出实质性判断或者保证。任何与之相反的声明均属虚假不实陈述。

根据《证券法》的规定，本公司经营与收益的变化，由本公司自行负责，由此变化引致的投资风险，由投资者自行承担。

重大事项提示

一、特别提醒投资者注意“风险因素”中的下列风险

（一）公司治理风险

公司虽然已经建立了现代企业管理制度并开始实行，但随着公司的快速发展，经营规模不断扩大，业务范围不断扩展，人员不断增加，对公司的治理提出了更高的要求，规范经营能力仍有待检验。因此，公司未来经营中存在因内部管理不善，而影响公司持续、稳定、健康发展的风险。

（二）生产许可、产品质量控制与安全生产风险

公司所处的行业属于农副食品加工业，其生产过程中的安全问题及产品质量控制问题相当重要，直接决定下游终端产品的食用安全以至于消费者的安全。公司主要生产产品的生产需要获得《全国工业产品生产许可证》，该许可证的有效期为三年。此外，公司的出口业务还需要获得国际食品认证机构颁发的相关资质证书，如BRC（英国零售商协会认证）和IFS（国际食品标准认证），上述证书实行每年一次的换证审查工作。

为保证产品质量与安全生产，公司在多方面采取措施，包括设立品控部门，建立完善的质量控制体系，明确每个生产环节的质量责任，设置安全生产专员，制定了质量体系管理文件等；公司配备充足的品质检测人员和检测设备，检测手段齐全。但是，如果公司未来相关生产许可证换证审查无法通过，或者产品质量控制和安全生产过程中出现重大问题，则会对公司品牌形象、业务开展等产生不利影响，甚至使公司面临一定的索赔风险。

（三）税收优惠政策变动风险

报告期内，公司及其子公司在增值税、企业所得税、土地使用税和房产税上享受税收优惠政策，具体优惠政策详见“第四节 公司财务”之“五、报告期利润形成的有关情况”之“（八）公司主要税项及相关税收优惠政策”。

报告期内，公司享受的税收优惠政策未发生变化，但是不能排除未来本公司产品的税收优惠政策被调整的可能性。如果税收优惠政策发生变动，可能对本公司的经营业绩产生一定的影响。

（四）市场风险

1、销售价格波动风险

公司主要产品为热带原料果汁、速冻热带果蔬。受原料果、进口产品价格波动等因素影响，产品销售价格有一定的波动。一般而言，原料果汁使用的原料果主要是因大小、外观欠佳无法鲜食的果蔬，原料果价格波动不大，因此销售价格波动不大；速冻热带果蔬使用的部分原料果达到鲜食果等级，原料果价格波动较大，因此销售价格波动较大。公司尽量在果蔬集中上市季节依据果蔬丰歉情况和采购价与下游客户商定销售价格和供应量，从而降低销售价格波动风险；通过扩充产品线避免单一果蔬产品销售价格波动对公司经营造成重大影响，分散销售价格波动风险，但无法完全避免产品销售价格波动导致公司的销量和利润变化所造成的风险。

2、原料果采购价格影响公司利润的风险

公司主要向种植大户采购菠萝、芒果、甘蔗、香蕉、甜玉米等热带果蔬。热带果蔬对环境的依赖性较强，受自然灾害、农户种植预期等因素影响，公司原料果尤其是速冻产品原料果采购价格波动较大。公司具备一定的议价能力，能够将原料果采购价格波动部分转嫁给下游客户，但下游客户也会根据公司产品销售价格调整自身产品结构或工艺配方，调整其从公司的采购数量和价格，进而影响到公司的销量和利润。

3、国际竞争风险

泰国、印度尼西亚、印度和菲律宾等东南亚国家盛产热带果蔬，其产品主要出口欧美发达国家，生产技术和产品质量均取得了较大的提高，部分企业生产技术及产品质量已经优于国内企业。虽然国内的热带果蔬加工产品在价格、质量稳

定性、供应及时性等方面优于进口产品，从东南亚国家进口产品在国内市场占比不大，但不排除未来进口产品价格下降而带来的竞争风险。

（五）自然灾害风险

2013年6月公司的全资子公司田野农业于南宁市邕宁区租赁9,079.14亩土地，并投入大量资金大规模开发种植，预计未来将可以实现部分原料果的自产自销。由于田野农业属于农业种植公司，未来如果遇到大旱或洪涝等自然灾害，将面临农作物大面积死亡而造成经济损失的风险。

（六）部分房产未办理权证

截至本转让说明书出具日，公司尚有约1.8万平方米房产未办理权证。上述房产均在其自有土地上建设，未办理相应的工程建设规划及施工手续，存在被有关部门认定为违章建筑而处以罚款并被拆除的风险，但前述建筑物大部分为辅助生产设施，不会对公司的生产经营造成实质性障碍。

目 录

第一节 基本情况.....	9
一、公司基本情况.....	9
二、本次挂牌情况.....	10
三、公司股权结构图.....	13
四、公司控股股东、实际控制人及主要股东情况.....	13
五、历次股权变更.....	16
六、重大资产重组情况.....	41
七、公司董事、监事和高级管理人员情况.....	49
八、公司控股子公司及参股公司情况.....	51
九、最近两年及一期主要财务指标.....	53
十、与本次挂牌有关的机构.....	55
第二节 公司业务.....	57
一、公司主要业务及产品和服务情况.....	57
二、公司组织结构及主要生产流程.....	60
三、与公司业务相关的关键资源要素.....	62
四、公司员工情况.....	79
五、销售及采购情况.....	81
六、商业模式.....	87
七、公司所处行业基本情况.....	89
第三节 公司治理.....	106
一、股东大会、董事会、监事会的建立健全及运行情况.....	106
二、公司投资者权益保护情况.....	106
三、公司及控股股东、实际控制人报告期内违法违规情况.....	107
四、公司独立情况.....	107
五、同业竞争.....	109

六、公司报告期内资金占用和对外担保情况	110
七、董事、监事、高级管理人员	111
第四节 公司财务.....	114
一、最近两年及一期的财务报表	114
二、审计意见类型及会计报表编制基础	135
三、报告期内采用的主要会计政策、会计估计及其变更情况和对公司利润的影响	135
四、最近两年及一期的主要会计数据和财务指标	164
五、报告期利润形成的有关情况	167
六、报告期内主要资产情况	178
七、报告期内主要负债情况	192
八、报告期内股东权益情况	198
九、关联方、关联方关系及关联交易	198
十、提请投资者关注财务报表附注中的日后事项、或有事项及其他重要事项	205
十一、报告期内资产评估情况	205
十二、报告期内股利分配政策、实际股利分配情况及公开转让后股利分配政策	207
十三、公司控股子公司或纳入合并报表的其他企业的基本情况	209
十四、风险因素	212
第五节 有关声明.....	错误!未定义书签。
一、申请挂牌公司全体董事、监事、高级管理人员声明	215
二、主办券商声明	216
三、申请挂牌公司律师声明	217
四、会计师事务所声明	218
五、评估机构声明	219
第六节 附件.....	217

释 义

在本说明书中，除非另有所指，下列词语具有如下含义：

公司、股份公司、田野股份	指	田野创新股份有限公司
有限公司、田野食品	指	北海田野食品有限公司，田野股份前身
田野种业、母公司	指	广西田野科技种业股份有限公司
种业有限	指	北海田野种业有限责任公司，田野种业前身
股东大会	指	田野创新股份有限公司股东大会
股东会	指	北海田野食品有限公司股东会
董事会	指	田野创新股份有限公司董事会
监事会	指	田野创新股份有限公司监事会
全国股份转让系统公司	指	全国中小企业股份转让系统有限责任公司
全国股份转让系统	指	全国中小企业股份转让系统
主办券商、中航证券	指	中航证券有限公司
元、万元	指	人民币元、人民币万元
最近两年及一期、报告期	指	2014年1-7月、2013年度、2012年度
本说明书、本公开转让说明书	指	田野创新股份有限公司公开转让说明书
《公司法》	指	《中华人民共和国公司法》
《证券法》	指	《中华人民共和国证券法》
《业务规则》	指	《全国中小企业股份转让系统业务规则(试行)》
《公司章程》	指	最近一次由股东大会会议通过的《田野创新股份有限公司章程》
三会	指	股东(大)会、董事会、监事会
三会议事规则	指	《股东大会议事规则》、《董事会议事规则》、《监事会议事规则》
管理层	指	公司董事、监事及高级管理人员
高级管理人员	指	公司总经理、财务总监、信息披露事务负责人
会计师事务所	指	大华会计师事务所(特殊普通合伙)
律师事务所、公司律师	指	北京市万商天勤律师事务所
资产评估机构、中联评估	指	中联资产评估集团有限公司
三合口	指	广西国有三合口农场
海南达川	指	海南达川食品有限公司
田野销售	指	海南田野果饮食品销售有限公司
田野农业	指	广西田野创新农业科技有限公司
田野生态	指	北海田野生态旅游观光园管理有限公司
中和正熙	指	北京中和正熙投资咨询有限公司
同冀华成	指	同冀华成创业投资(北京)有限公司
秋银大通	指	北京秋银大通投资管理中心(有限合伙)
海晏立方	指	北京海晏立方创业投资中心(有限合伙)

银杏博融	指	银杏博融（北京）科技有限公司
汇源果汁	指	中国汇源果汁集团
亚洲果业	指	亚洲果业控股有限公司
农夫山泉	指	农夫山泉股份有限公司
可口可乐	指	可口可乐饮料（上海）有限公司
娃哈哈	指	杭州娃哈哈集团有限公司
健力宝	指	佛山市三水健力宝贸易有限公司
威尔德	指	威尔德（北京）香精有限公司
天溢果业	指	天溢果业控股有限公司
国投中鲁	指	国投中鲁果汁股份有限公司
中粮屯河	指	中粮屯河股份有限公司
安德利果汁	指	安德利果汁股份有限公司
统一	指	统一企业中国控股有限公司
康师傅	指	康师傅控股有限公司
国家发改委	指	中华人民共和国国家发展和改革委员会
工信部	指	中华人民共和国工业和信息化部
农业部	指	中华人民共和国农业部
国务院	指	中华人民共和国国务院
财政部	指	中华人民共和国财政部
税务总局	指	国家税务总局

第一节 基本情况

一、公司基本情况

中文名称：田野创新股份有限公司

英文名称：Tianye Innovation Corporation.

组织机构代码：79683708-3

法定代表人：姚玖志

有限公司成立日期：2007年1月23日

股份公司成立日期：2012年9月25日

注册资本：85,000,000元人民币

住所：北海市合浦县工业园区创业大道

邮编：536100

信息披露事务负责人：单丹

所属行业：根据中国证监会2012年修订的《上市公司行业分类指引》，本公司所在行业属于“C13农副食品加工业”；根据国家统计局发布的《国民经济行业分类》（GB/T 4754-2011），本公司所在行业属于“C137蔬菜、水果和坚果加工”。

经营范围：饮料（果汁及蔬菜汁类）、速冻食品[速冻其他食品（速冻果蔬制品）]、罐头（果蔬罐头）的生产、销售（以上项目凭有效全国工业产品生产许可证经营）；农副产品的销售；自营和代理各类商品和技术的进出口（国家限定公司经营或禁止进出口的商品和技术除外）。

主营业务：热带果蔬的加工，主要产品包括热带原料果汁、速冻热带果蔬、果蔬罐头。

二、本次挂牌情况

（一）挂牌股票情况

股票简称：田野股份

股票代码：【】

股票种类：人民币普通股

每股面值：1.00 元

股票总量：85,000,000 股

挂牌日期：【】

（二）股票限售安排

1、相关法律法规对股东所持股份的限制性规定

《公司法》第一百四十一条规定：“发起人持有的本公司股份，自公司成立之日起一年内不得转让。公司公开发行股份前已发行的股份，自公司股票在证券交易所上市交易之日起一年内不得转让。公司董事、监事、高级管理人员应当向公司申报所持有的本公司的股份及其变动情况，在任职期间每年转让的股份不得超过其所持有本公司股份总数的百分之二十五；所持本公司股份自公司股票上市交易之日起一年内不得转让。上述人员离职后半年内，不得转让其所持有的本公司股份。公司章程可以对公司董事、监事、高级管理人员转让其所持有的本公司股份作出其他限制性规定。”

《全国中小企业股份转让系统业务规则（试行）》第二章第八条规定：“挂牌公司控股股东及实际控制人在挂牌前直接或间接持有的股份分三批解除转让限制，每批解除转让限制的数量均为其挂牌前所持股票的三分之一，解除转让限制的时间分别为挂牌之日、挂牌期满一年和两年。

挂牌前十二个月以内控股股东及实际控制人直接或间接持有的股票进行过转让的，该股票的管理按照前款规定执行，主办券商为开展做市业务取得的做市初始库存股票除外。

因司法裁决、继承等原因导致有限售期的股票持有人发生变更的，后续持有

人应继续执行股票限售规定。”

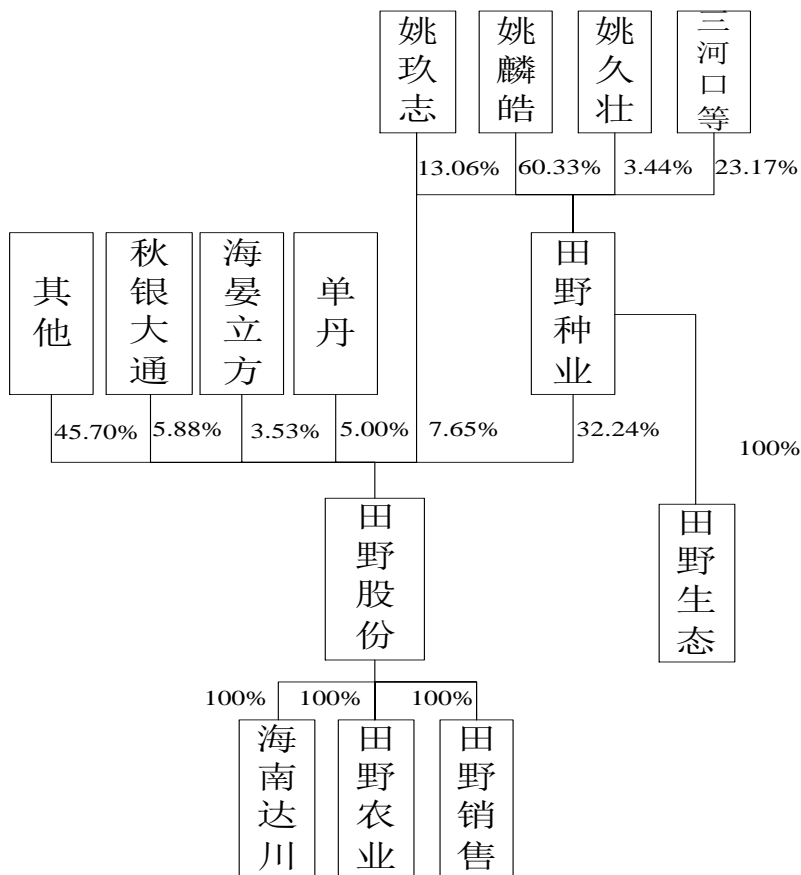
2、股东所持股份的限售安排

根据上述规定，截至公司股票在全国股份转让系统挂牌之日，公司股东所持股份的限售情况如下表所示：

序号	股东名称	持股数量 (万股)	持股比例 (%)	有限售条件的股 份数量(万股)	无限售条件的股 份数量(万股)	限售原因
1	田野种业	2,740	32.24	1,826.6667	913.3333	控股股东
2	姚玖志	650	7.65	487.5	162.5	公司董事长
3	秋银大通	500	5.88	-	500	-
4	单丹	425	5.00	318.75	106.25	公司总经理
5	海晏立方	300	3.53	-	300	-
6	齐晓红	230	2.71	-	230	-
7	李广江	205	2.41	-	205	-
8	中和正熙	200	2.35	-	200	-
9	同冀华成	200	2.35	-	200	-
10	李芮奇	200	2.35	-	200	-
11	肖进	200	2.35	-	200	-
12	张军	200	2.35	-	200	-
13	吴忠林	160	1.88	-	160	-
14	陈宇	150	1.76	-	150	-
15	苏松青	150	1.76	-	150	-
16	陈祖仁	150	1.76	-	150	-
17	黄会琼	120	1.41	-	120	-
18	李俊历	120	1.41	-	120	-
19	赵颖	120	1.41	-	120	-
20	郭楠	110	1.29	-	110	-
21	李星平	110	1.29	-	110	-
22	黄增华	102	1.20	-	102	-
23	吕玲玲	100	1.18	-	100	-
24	赵瑞军	100	1.18	-	100	-
25	银杏博融	100	1.18	-	100	-
26	李志奇	100	1.18	-	100	-
27	韩凯峰	80	0.94	-	80	-
28	李正华	60	0.71	-	60	-
29	张金峰	60	0.71	-	60	-
30	赵永丽	60	0.71	-	60	-
31	李慧云	60	0.71	-	60	-

序号	股东名称	持股数量 (万股)	持股比例 (%)	有限售条件的股 份数量(万股)	无限售条件的股 份数量(万股)	限售原因
32	黄慧芳	55	0.65	-	55	-
33	刘平	45.50	0.54	-	45.50	-
34	杜金东	31.25	0.37	-	31.25	-
35	石铭远	25	0.29	-	25	-
36	郭善杰	20	0.24	-	20	-
37	王剑峰	20	0.24	-	20	-
38	吴东峰	20	0.24	-	20	-
39	饶贵忠	20	0.24	15	5	公司财务总监
40	张义敏	18.75	0.22	-	18.75	-
41	蓝海鲲	16	0.19	-	16	-
42	李晓蓓	12.50	0.15	-	12.50	-
43	张培	10	0.12	-	10	-
44	陈洁	10	0.12	-	10	-
45	范佳	10	0.12	-	10	-
46	傅钰	10	0.12	-	10	-
47	吴庆文	10	0.12	-	10	-
48	朱蓉	10	0.12	-	10	-
49	王键欣	10	0.12	-	10	-
50	陈均荣	10	0.12	-	10	-
51	吴燕平	10	0.12	-	10	-
52	何振书	8	0.09	-	8	-
53	董爱林	8	0.09	-	8	-
54	丁竹兰	7	0.08	5.25	1.75	公司监事
55	曹冬梅	5	0.06	-	5	-
56	周崇愿	5	0.06	-	5	-
57	郑定成	5	0.06	-	5	-
58	符端要	5	0.06	-	5	-
59	赵发钰	5	0.06	-	5	-
60	农贤城	5	0.06	-	5	-
61	赵发贵	4	0.05	-	4	-
62	张航瑞	3	0.04	-	3	-
63	吴开雄	2	0.02	-	2	-
64	林雪云	2	0.02	-	2	-

三、公司股权结构图



四、公司控股股东、实际控制人及主要股东情况

（一）控股股东及实际控制人基本情况

1、控股股东

公司的控股股东为广西田野科技种业股份有限公司，持有公司 32.24% 的股权，基本情况如下：

中文名称：广西田野科技种业股份有限公司

法定代表人：姚麟皓

公司设立日期：1998 年 3 月 26 日

注册资本：5,003.20 万元人民币

住所：广西北海滨海公路（北海支线）三合口农场乾上分场

营业范围：石斛、金线莲种植、销售（以上两项种苗及中药饮片除外）；农业技术推广（不含生产、加工）；商务会议接待服务、农业生态旅游观光（以上两项不含旅行社、旅馆业、餐饮业，国家有专项规定的除外）。

营业执照：450500000003145

2、实际控制人

田野种业为公司第一大股东，持有公司 2,740 万股股份，占公司股份总额的 32.24%。姚玖志、姚麟皓、姚久壮三人为兄弟关系，均为田野种业股东。姚玖志持有田野种业 13.06%的股份，姚麟皓持有田野种业 60.33%的股份，姚久壮持有田野种业 3.44%的股份。此外，姚玖志单独持有公司 650 万股股份。

自 2007 年 1 月 23 日田野食品设立至 2012 年 9 月 25 日整体变更为股份有限公司，姚玖志一直担任田野食品的执行董事及法定代表人，并长期担任田野食品总经理职务；2012 年 9 月 25 日至今，姚玖志继续担任董事长兼法定代表人。姚玖志对公司发展战略、经营管理、人事任免等重大事项拥有控制力。

姚玖志、姚麟皓和姚久壮于 2012 年 9 月 26 日签订了《一致行动人协议》，三方约定作为一致行动人共同行使重大决策权，包括但不限于表决权、提案权、提名权等与公司密切相关且需经公司董事会及股东大会决定的重大经营事项。如三方对审议事项无法达成一致意见的，则最终以姚玖志的意见和表决意向为准。

因此，公司由姚玖志、姚麟皓和姚久壮三人共同控制，上述三人为公司的实际控制人，其简历如下：

姚玖志先生 1971 年 5 月出生，中国籍，无境外永久居留权，深圳大学行政管理专业大专毕业，经济师职称。1995 年 9 月至 1997 年 12 月任北海凌志实业有限公司副总经理，1998 年 3 月至 2004 年 8 月历任种业有限副总经理，田野种业董事、副总经理，2004 年 9 月至 2006 年 5 月出国到非洲尼日利亚从事商贸工作，2007 年 1 月至 2012 年 8 月任田野食品执行董事并长期兼任总经理，2012 年 9 月至今任田野股份董事长。

姚麟皓先生 1967 年 7 月出生，中国籍，无境外永久居留权，成都科技大学

工商管理专业毕业，高级经济师职称。1989年8月至1993年7月任深圳永清实业有限公司总经理，1993年12月至1997年9月任北海凌志实业有限公司总经理，1998年3月至今任种业有限及田野种业董事长兼总经理。

姚久壮先生 1968年6月出生，中国籍，无境外永久居留权，深圳大学国际金融专业本科毕业，1995年9月至1997年8月任北海凌志实业有限公司副总经理，1998年9月至2013年5月历任种业有限副总经理、田野种业董事、副总经理，2005年4月至今任田野生态执行董事，2013年6月至今任田野农业副总经理。

姚玖志、姚麟皓和姚久壮兄弟三人是公司实际控制人，其实际控制公司经营管理的状况近两年及一期未发生变更。因此，报告期内公司实际控制人未发生变更。

（二）主要股东情况

本公司持股5%以上及前十大股东情况如下：

序号	股东名称	持股数（万股）	持股比例（%）	股东性质
1	田野种业	2,740	32.24	法人股东
2	姚玖志	650	7.65	自然人
3	秋银大通	500	5.88	有限合伙
4	单丹	425	5.00	自然人
5	海晏立方	300	3.53	有限合伙
6	齐晓红	230	2.71	自然人
7	李广江	205	2.41	自然人
8	中和正熙	200	2.35	法人股东
9	同冀华成	200	2.35	法人股东
10	李芮奇	200	2.35	自然人
11	肖进	200	2.35	自然人
12	张军	200	2.35	自然人
合计		6,050	71.17	-

（三）股东之间关联关系

1、姚玖志为公司控股股东田野种业股东，目前持有田野种业 653.60 万股股份，占田野种业股份总额的 13.06%，姚玖志同时担任田野种业董事职务。

姚玖志与田野种业股东姚麟皓、姚久壮为兄弟关系。

2、公司股东李广江为单丹的前夫，李芮奇为单丹和李广江的女儿，范佳为单丹的外甥女。

3、公司股东李慧云为李志奇的配偶。

4、公司股东赵发钰和赵发贵为兄弟关系。

5、公司股东中和正熙法定代表人及第一大股东于桂兰持有中和正熙 49.66% 的股权，同时持有公司股东秋银大通之普通合伙人——北京秋银投资管理有限公司 50% 的股权。

除上述情形之外，公司股东之间不存在关联关系。

（四）股份质押及第三方权利情况

根据公司出具的书面说明及公司股东的确认，各股东均为其名下所持公司股份的实际持有人，其所持股份均不存在信托、委托持股或者类似安排，不存在质押、冻结或设定其他第三人权益的情形。

五、历次股权变更

（一）田野食品的设立

田野食品成立于 2007 年 1 月 23 日，系由田野种业、霍伟东、刘有强和姚玖志共同出资成立的有限责任公司。2007 年 1 月 9 日，田野食品召开股东会，会议审议通过了田野食品公司章程。

2007 年 1 月 12 日，经北海珠城（联合）会计师事务所出具的（北珠会验字[2007]第 006 号）《验资报告》验证，截至 2007 年 1 月 11 日，田野食品已经收到其全体股东缴纳的注册资本贰佰万元整，各股东全部以货币出资。

田野食品设立时的股权结构如下：

序号	股东名称	出资数额（万元）	股权比例（%）
1	田野种业	170	85
2	霍伟东	10	5
3	刘有强	10	5
4	姚玖志	10	5
合计		200	100

2007年1月23日，田野食品取得北海市工商局颁发的《企业法人营业执照》。

（二）田野食品第一次增资，将注册资本由 200 万元增至 1,000 万元

2009年4月15日，田野食品召开股东会，全体股东一致同意田野种业以货币对田野食品增资800万元，田野食品注册资本增加至1,000万元。

2009年4月17日，经钦州中恒联合会计师事务所出具的（中恒验字[2009]第210号）《验资报告》验证，截至2009年4月16日，田野食品已经收到股东田野种业缴纳的新增注册资本合计捌佰万元整。

本次增资完成后田野食品股权结构如下：

序号	股东名称	出资数额（万元）	股权比例（%）
1	田野种业	970	97
2	霍伟东	10	1
3	刘有强	10	1
4	姚玖志	10	1
合 计		1,000	100

2009年4月20日，田野食品就本次增资完成工商变更登记并领取了新的营业执照。

（三）田野食品第一次股权转让

2009年5月6日，田野食品召开股东会，全体股东一致同意由田野种业受让霍伟东、刘有强和姚玖志持有田野食品的全部股权。同日，田野种业分别与霍伟东、刘有强和姚玖志签订了股权转让协议。

田野食品本次股权转让完成后变更为一人有限责任公司。

本次股权转让完成后田野食品股权结构如下：

序号	股东名称	出资数额（万元）	股权比例（%）
1	田野种业	1,000	100
合 计		1,000	100

2009年5月8日，田野食品就本次股权转让完成工商变更登记并领取了新的营业执照。

（四）田野食品第二次增资，将注册资本由 1,000 万元增至 4,260 万元

2011年8月11日，田野食品召开股东会，决议新增自然人股东姚玖志，增加田野食品注册资本至4,260万元。新增注册资本3,260万元中，田野种业以实物出资2,500万元，2年内完成出资，姚玖志以货币出资760万元。

田野种业用于出资的实物为位于合浦县工业园区创业大道面积为59,492.78平方米的土地及地上附着建筑物十栋（合国用（2007）第1560号土地使用权证、合房权证合浦字第000749号、合房权证合浦字第000750号、合房权证合浦字第000751号、合房权证合浦字第001604号、合房权证合浦字第001605号、合房权证合浦字第008003号、合房权证合浦字第008004号、合房权证合浦字第008005号、合房权证合浦字第008006号、合房权证合浦字第008007号）。中联资产评估集团有限公司以2011年6月20日为基准日对上述实物资产进行了评估，并于2011年8月2日出具资产评估报告（中联评报字[2011]第493号），截至基准日，上述实物资产账面价值及评估值分别为3,319.83万元和4,509.51万元。

2011年8月17日，经中喜会计师事务所深圳分所出具的（中喜深验字[2011]046号）《验资报告》验证，截至2011年8月11日，田野食品已经收到股东姚玖志新增货币出资760万元。

本次增资完成后田野食品股权结构如下：

序号	股东名称	注册资本（万元）	实收资本（万元）	股权比例（%）
1	田野种业	3,500	1,000	82.16
2	姚玖志	760	760	17.84
合计		4,260	1,760	100

2011年9月7日，田野食品就本次增资完成工商变更登记并领取了新的营业执照。因田野种业实物出资已交付，但尚未完成办理相关资产过户手续，因此田野食品实收资本低于注册资本2,500万元。

2012年2月6日，田野食品召开股东会，鉴于田野种业前述实物出资已经在章程规定的时限内完成资产过户手续，田野食品对实收资本进行相应的变更。

2012年2月8日，中喜会计师事务所深圳分所就田野食品上述实收资本变更进行了审验，并出具（中喜深验字[2012]003号）《验资报告》，验证田野食品已收到上述实物出资。

2012年2月10日，田野食品就本次实收资本增加完成工商变更登记并领取了新的营业执照。

（五）田野食品第三次增资，将注册资本由 4,260 万元增至 5,500 万元

2011年8月26日，田野食品召开股东会，决议公司注册资本由4,260万元增加至5,500万元。新增注册资本1,240万元由自然人股东程呈、吴忠林、郭善杰、张培、陈宇、李正华、张金峰、赵永丽、韩凯峰、吕玲玲、黄会琼、李俊历、饶贵忠、赵发贵、吴东峰、吴燕平、吴庆文、陈均荣、朱蓉、王键欣、赵发钰、农贤城、王剑峰23人认缴。

本次增资中，公司股东程呈所持股权的实际所有人为齐晓红，双方于2011年9月8日签署了《股权代持协议》。

同时，由于北海市工商局股权登记系统只能四舍五入后精确至万分之一，按照各股东实际出资额计算股权比例累加结果为99.97%，与100%存在万分之三的差异。在该等情况下，北海市工商局股权登记系统无法完成工商登记。因此，必需对公司股东持股数量进行微调，以满足北海市工商局股权登记系统的要求。经调整，由吴庆文、赵发钰、王键欣分别代饶贵忠、赵发贵、王剑峰持有股权1万元出资，相关各方于2011年9月8日分别签署了《股权代持协议》。

2011年9月9日，经中喜会计师事务所深圳分所出具的（中喜深验字[2011]051号）《验资报告》验证，截至2011年9月2日，田野食品已经收到新增股东缴纳的新增注册资本（实收资本）1,240万元，各股东全部以货币出资。

本次增资完成后公司股权结构登记如下：

序号	股东名称	出资数额（万元）	股权比例（%）	备注
1	田野种业	3,500	63.64	-
2	姚玖志	760	13.82	-
3	程呈	230	4.18	-
4	吴忠林	160	2.91	-
5	陈宇	150	2.73	-
6	黄会琼	120	2.18	-
7	吕玲玲	100	1.82	-
8	韩凯峰	80	1.45	-
9	李正华	60	1.09	-
10	张金峰	60	1.09	-

序号	股东名称	出资数额（万元）	股权比例（%）	备注
11	赵永丽	60	1.09	-
12	李俊历	50	0.91	-
13	郭善杰	20	0.36	-
14	吴东峰	20	0.36	-
15	王剑峰	19	0.35	实际出资 20 万元
16	饶贵忠	19	0.35	实际出资 20 万元
17	赵发贵	19	0.35	实际出资 20 万元
18	吴庆文	11	0.20	实际出资 10 万元
19	王键欣	11	0.20	实际出资 10 万元
20	张培	10	0.18	-
21	吴燕平	10	0.18	-
22	陈均荣	10	0.18	-
23	朱蓉	10	0.18	-
24	赵发钰	6	0.11	实际出资 5 万元
25	农贤城	5	0.09	-
合计		5,500	100	-

2011年9月27日，田野食品就本次增资完成工商变更登记并领取了新的营业执照。

（六）田野食品第二次股权转让

2011年9月15日，田野食品召开股东会，全体股东一致同意股东姚玖志将其持有田野食品的70万元出资转让给李俊历，将其持有田野食品的200万元出资转让给中和正熙。同日，姚玖志分别与李俊历、中和正熙签订了股权转让合同。

本次股权转让完成后公司股权结构登记如下：

序号	股东名称	出资数额（万元）	股权比例（%）
1	田野种业	3,500	63.64
2	姚玖志	490	8.91
3	程呈	230	4.18
4	中和正熙	200	3.64
5	吴忠林	160	2.91
6	陈宇	150	2.73
7	黄会琼	120	2.18
8	李俊历	120	2.18

序号	股东名称	出资数额（万元）	股权比例（%）
9	吕玲玲	100	1.82
10	韩凯峰	80	1.45
11	李正华	60	1.09
12	张金峰	60	1.09
13	赵永丽	60	1.09
14	郭善杰	20	0.36
15	吴东峰	20	0.36
16	王剑峰	19	0.35
17	饶贵忠	19	0.35
18	赵发贵	19	0.35
19	吴庆文	11	0.2
20	王键欣	11	0.2
21	张培	10	0.18
22	吴燕平	10	0.18
23	陈均荣	10	0.18
24	朱蓉	10	0.18
25	赵发钰	6	0.11
26	农贤城	5	0.09
合 计		5,500	100

2011年10月10日，田野食品就本次股权转让完成工商变更登记。

（七）田野食品第四次增资

2011年10月8日，公司召开股东会，全体股东一致同意公司注册资本由5,500万元增加至6,000万元，新增注册资本500万元由同冀华成、苏松青、陈祖仁分别认缴200万元、150万元和150万元。

2011年10月18日，经中喜会计师事务所深圳分所出具的（中喜深验字[2011]055号）《验资报告》验证，截至2011年10月13日，田野食品已经收到新增股东缴纳的新增注册资本500万元，各股东全部以货币出资。

此次增资完成后公司股权结构登记如下：

序号	股东名称	出资数额（万元）	股权比例（%）
1	田野种业	3,500	58.33

序号	股东名称	出资数额（万元）	股权比例（%）
2	姚玖志	490	8.17
3	程呈	230	3.83
4	中和正熙	200	3.33
5	同冀华成	200	3.33
6	吴忠林	160	2.67
7	陈宇	150	2.50
8	苏松青	150	2.50
9	陈祖仁	150	2.50
10	黄会琼	120	2.00
11	李俊历	120	2.00
12	吕玲玲	100	1.67
13	韩凯峰	80	1.33
14	李正华	60	1.00
15	张金峰	60	1.00
16	赵永丽	60	1.00
17	郭善杰	20	0.33
18	吴东峰	20	0.33
19	王剑峰	19	0.32
20	饶贵忠	19	0.32
21	赵发贵	19	0.32
22	吴庆文	11	0.18
23	王键欣	11	0.18
24	张培	10	0.17
25	吴燕平	10	0.17
26	陈均荣	10	0.17
27	朱蓉	10	0.17
28	赵发钰	6	0.10
29	农贤城	5	0.08
合 计		6,000	100

2011年10月27日，田野食品就本次增资完成工商变更登记并领取了新的营业执照。

（八）田野食品第五次增资

2011年11月23日，田野食品召开股东会，全体股东一致同意注册资本由6,000万元增至6,700万元，新增注册资本（实收资本）700万元由秋银大通、张军分别认缴500万元、200万元。

2011年12月2日，经中喜会计师事务所深圳分所出具的（中喜深验字[2011]060号）《验资报告》验证，截至2011年11月29日，田野食品已经收到新增股东缴纳的新增注册资本（实收资本）700万元，各股东全部以货币出资。

本次增资完成后公司股权结构登记如下：

序号	股东名称	出资数额（万元）	股权比例（%）
1	田野种业	3,500	52.24
2	秋银大通	500	7.46
3	姚玖志	490	7.31
4	程呈	230	3.43
5	中和正熙	200	2.99
6	同冀华成	200	2.99
7	张军	200	2.99
8	吴忠林	160	2.39
9	陈宇	150	2.24
10	苏松青	150	2.24
11	陈祖仁	150	2.24
12	黄会琼	120	1.79
13	李俊历	120	1.79
14	吕玲玲	100	1.49
15	韩凯峰	80	1.19
16	李正华	60	0.90
17	张金峰	60	0.90
18	赵永丽	60	0.90
19	郭善杰	20	0.30
20	吴东峰	20	0.30
21	王剑峰	19	0.28
22	饶贵忠	19	0.28
23	赵发贵	19	0.28

序号	股东名称	出资数额（万元）	股权比例（%）
24	吴庆文	11	0.16
25	王键欣	11	0.16
26	张培	10	0.15
27	吴燕平	10	0.15
28	陈均荣	10	0.15
29	朱蓉	10	0.15
30	赵发钰	6	0.09
31	农贤城	5	0.07
合 计		6,700	100

2011年12月9日，田野食品就本次增资完成工商变更登记并领取了新的营业执照。

（九）田野食品第三次股权转让及第六次增资

2011年12月16日，田野食品召开股东会，全体股东一致同意田野食品注册资本由6,700万元增至7,000万元，新增注册资本300万元由海晏立方认缴。

2011年12月27日，经中喜会计师事务所深圳分所出具的（中喜深验字[2011]063号）《验资报告》验证，截至2011年12月23日，田野食品已经收到新增股东缴纳的新增注册资本（实收资本）300万元，股东全部以货币出资。

为解除股权代持问题，经同次股东会决议，全体股东一致同意吴庆文将其持有田野食品的1万元出资转让给赵发贵（鉴于股权还原后各股东持股比例之和与100%之间仍然存在万分之一的差异，原由吴庆文代饶贵忠持有的1万元出资，转由赵发贵代持，双方于2011年12月16日签订了《股权代持协议》），赵发钰将其持有田野食品的1万元出资转让给赵发贵，王键欣将其持有田野食品的1万元出资转让给王剑峰。同日，股权转让各方签署了《股权转让合同》，并签署了《股权代持解除协议》，终止了各方的股权代持关系。

本次股权转让及增资完成后公司股权结构登记如下：

序号	股东名称	出资数额（万元）	股权比例（%）
1	田野种业	3,500	50.00
2	秋银大通	500	7.14

序号	股东名称	出资数额（万元）	股权比例（%）
3	姚玖志	490	7.00
4	海晏立方	300	4.29
5	程呈	230	3.29
6	中和正熙	200	2.86
7	同冀华成	200	2.86
8	张军	200	2.86
9	吴忠林	160	2.29
10	陈宇	150	2.14
11	苏松青	150	2.14
12	陈祖仁	150	2.14
13	黄会琼	120	1.71
14	李俊历	120	1.71
15	吕玲玲	100	1.43
16	韩凯峰	80	1.14
17	李正华	60	0.86
18	张金峰	60	0.86
19	赵永丽	60	0.86
20	赵发贵	21	0.30
21	郭善杰	20	0.29
22	吴东峰	20	0.29
23	王剑峰	20	0.29
24	饶贵忠	19	0.27
25	吴庆文	10	0.14
26	王键欣	10	0.14
27	张培	10	0.14
28	吴燕平	10	0.14
29	陈均荣	10	0.14
30	朱蓉	10	0.14
31	赵发钰	5	0.07
32	农贤城	5	0.07
合 计		7,000	100

2011年12月31日，田野食品就本次增资完成工商变更登记并领取了新的营业

执照。

（十）田野食品第四次股权转让及第七次增资

2012年6月27日，田野食品召开股东会，全体股东一致同意：

1、通过以换股方式收购海南达川，海南达川原股东单丹等26名自然人以其持有的海南达川100%股权对公司进行增资，本次增资完成后，公司注册资本和实收资本均增加至8,500万元。海南达川成为公司全资子公司。此次增资由中喜会计师事务所深圳分所出具了（中喜深验字[2012]024号）《验资报告》验证。

本次增资的具体情况详见本节“六、重大资产重组情况”。

2、本资增资完成后，导致公司实际股东达到58人，股东人数多于《公司法》规定的有限责任公司股东50人之上限。因此，吴东峰、吴燕平、陈均荣、朱蓉、王键欣、吴庆文、赵发钰、农贤城、赵发贵等9名自然人股东将其持有的田野食品85万元出资（其中包括赵发贵名下代饶贵忠持有的1万元出资）转至饶贵忠名下，并委托其持有上述股权。相关各方于2012年6月25日签订了《股权代持协议》。除上述由于委托持股而发生的股权转让外，股东赵发贵因自身资金需求，将田野食品16万元出资转让给新股东蓝海鲲；程呈与齐晓红因解除股权代持而将程呈名义持有的田野食品230万元出资转让与齐晓红。

本次股权转让及增资完成后公司的股权结构登记如下：

序号	股东名称	出资数额（万元）	股权比例（%）
1	田野种业	3,500	41.18
2	姚玖志	490	5.76
3	秋银大通	500	5.88
4	单丹	420	4.94
5	海晏立方	300	3.53
6	齐晓红	230	2.71
7	李广江	205	2.41
8	中和正熙	200	2.35
9	同冀华成	200	2.35
10	张军	200	2.35
11	李芮奇	200	2.35
12	肖进	200	2.35

序号	股东名称	出资数额（万元）	股权比例（%）
13	吴忠林	160	1.88
14	陈宇	150	1.76
15	苏松青	150	1.76
16	陈祖仁	150	1.76
17	黄会琼	120	1.41
18	李俊历	120	1.41
19	黄增华	102	1.20
20	吕玲玲	100	1.18
21	赵瑞军	100	1.18
22	韩凯峰	80	0.94
23	李正华	60	0.71
24	张金峰	60	0.71
25	赵永丽	60	0.71
26	黄慧芳	55	0.65
27	刘平	45.5	0.54
28	杜金东	31.25	0.37
29	石铭远	25	0.29
30	郭善杰	20	0.24
31	王剑峰	20	0.24
32	饶贵忠	104	1.22
33	张义敏	18.75	0.22
34	蓝海鲲	16	0.19
35	李晓蓓	12.5	0.15
36	张培	10	0.12
37	范佳	10	0.12
38	傅钰	10	0.12
39	陈洁	10	0.12
40	董爱林	8	0.09
41	何振书	8	0.09
42	丁竹兰	7	0.08
43	曹冬梅	5	0.06
44	曾军	5	0.06

序号	股东名称	出资数额（万元）	股权比例（%）
45	周崇愿	5	0.06
46	郑定成	5	0.06
47	符端要	5	0.06
48	张德伟	3	0.04
49	吴开雄	2	0.02
50	林雪云	2	0.02
合 计		8,500	100

2012年7月17日，田野食品就本次增资及股权转让完成工商变更登记并领取了新的营业执照。

就田野食品换股方式收购海南达川导致公司实际股东人数超50人之事宜，北海市工商局于2013年11月8日出具了《关于请求确认公司以换股方式收购海南达川食品有限公司100%股权过程中不存在重大违法违规行为的复函》，经北海市工商局查实，公司于2012年7月17日和2012年8月23日在该局办理了股东变更登记，北海市工商局认为该项变更登记符合《公司法》和《中华人民共和国公司登记管理条例》的有关规定，未发现公司有违反工商行政管理法律法规的行为。

（十一）田野食品第五次股权转让

鉴于田野食品整体变更为股份公司后，董事、监事和高级管理人员任职期内每年转让不得超过其持股的25%，公司财务总监饶贵忠作为公司高级管理人员且持股数量较少，其代吴东峰等9名自然人股东持有的84万元出资，在股份公司成立一年后，无法及时恢复至实际股东名下；而公司董事长姚玖志持股数量较大，股份公司成立一年后，可及时将相关代持股权恢复至实际股东名下。因此，田野食品于2012年8月16日召开股东会，全体股东一致同意饶贵忠将其持有的田野食品85万元出资（其中1万元出资为其本人所享有）转让与姚玖志（代持），同日，双方签订了《股权转让合同》。

2012年8月16日，吴东峰、吴燕平、陈均荣、朱蓉、王键欣、吴庆文、赵发钰、农贤城、赵发贵分别与饶贵忠签订了《股权代持解除协议》解除之前的股权代持关系，同日，各方分别与姚玖志重新签订了《股权代持协议》。

在前述股权恢复过程中，如仅转让饶贵忠代持的84万元出资，则田野食品所

有股东所持股权比例之和为100.01%，与100%存在万分之一的差异。在该等情况下，北海市工商局股权登记系统无法完成工商登记。因此，必须对公司股东持股数量进行微调，以满足北海市工商局股权登记系统的要求。为此，饶贵忠委托姚玖志代持其所持有的田野食品1万元出资，同日，饶贵忠与姚玖志亦签订了《股权代持协议》。

本次股权转让完成后田野食品的股权结构登记如下：

序号	股东名称	出资数额（万元）	股权比例（%）
1	田野种业	3,500	41.18
2	姚玖志	575	6.76
3	秋银大通	500	5.88
4	单丹	420	4.94
5	海晏立方	300	3.53
6	齐晓红	230	2.71
7	李广江	205	2.41
8	中和正熙	200	2.35
9	同冀华成	200	2.35
10	张军	200	2.35
11	李芮奇	200	2.35
12	肖进	200	2.35
13	吴忠林	160	1.88
14	陈宇	150	1.76
15	苏松青	150	1.76
16	陈祖仁	150	1.76
17	黄会琼	120	1.41
18	李俊历	120	1.41
19	黄增华	102	1.2
20	吕玲玲	100	1.18
21	赵瑞军	100	1.18
22	韩凯峰	80	0.94
23	李正华	60	0.71
24	张金峰	60	0.71
25	赵永丽	60	0.71

序号	股东名称	出资数额(万元)	股权比例(%)
26	黄慧芳	55	0.65
27	刘平	45.5	0.54
28	杜金东	31.25	0.37
29	石铭远	25	0.29
30	郭善杰	20	0.24
31	王剑峰	20	0.24
32	饶贵忠	19	0.22
33	张义敏	18.75	0.22
34	蓝海鲲	16	0.19
35	李晓蓓	12.5	0.15
36	张培	10	0.12
37	范佳	10	0.12
38	傅钰	10	0.12
39	陈洁	10	0.12
40	董爱林	8	0.09
41	何振书	8	0.09
42	丁竹兰	7	0.08
43	曹冬梅	5	0.06
44	曾军	5	0.06
45	周崇愿	5	0.06
46	郑定成	5	0.06
47	符端要	5	0.06
48	张德伟	3	0.04
49	吴开雄	2	0.02
50	林雪云	2	0.02
合 计		8,500	100

2012年8月23日，田野食品就本次股权转让完成工商变更登记。

(十二) 有限责任公司整体变更为股份有限公司

1、2012年9月8日，中喜会计师事务所出具了《审计报告》(中喜审字[2012]第0768号)，截至2012年8月31日，田野食品经审计的净资产为186,609,726.71元。

2、2012年9月20日,中联资产评估集团有限公司出具了《资产评估报告》(中联评报字[2012]第635号),以2012年8月31日为评估基准日,田野食品经评估的净资产为19,722.85万元。

3、2012年9月9日,田野食品召开股东会,全体股东一致同意将田野食品整体变更为股份有限公司,公司注册资本为8,500万元,以田野食品截至2012年8月31日经审计的净资产186,609,726.71元折为股份有限公司股份85,000,000股,每股面值一元,超过股本的净资产101,609,726.71元计入资本公积。

4、2012年9月9日,同冀华成(国有创投机构)股东—河北清华发展研究院作出股东决定,同意田野食品的整体改制方案,即:以2012年8月31日为审计基准日,经中喜会计师事务所审计的田野食品净资产为18,667.85万元,其中:8500万元按1:1的比例折为股份公司的注册资本,其余10,167.85万元列入股份公司的资本公积金。田野食品整体变更为股份公司后,注册资本为人民币8,500万元,股本总额为8,500万股,同冀华成持有股份公司200万股股份,占股份公司股本总额的2.35%,股份性质为国有法人股。

5、2012年9月9日,田野种业、秋银大通、海晏立方、中和正熙、同冀华成和姚玖志、单丹等45名自然人共五十名发起人签订了《发起人协议》,一致同意田野食品整体变更为股份有限公司。

6、2012年9月24日,经中喜会计师事务所深圳分所(中喜深验字[2012]第043号)《验资报告》验证,截至2012年9月24日,公司已收到全体股东缴纳的注册资本85,000,000.00元整。各股东以田野食品截至2012年8月31日经审计的净资产186,609,726.71元作为出资,实际出资金额超过认缴的注册资本金额101,609,726.71元计入资本公积。

7、2012年9月24日,公司召开创立大会,会议审议通过了《关于公司设立筹备情况的工作报告》、《公司章程》、《关于选举公司第一届董事会成员的议案》、《公司董事薪酬方案》、《关于选举公司第一届监事会成员的议案》、《公司监事薪酬方案》、《设立公司费用使用情况说明》、《股东大会议事规则》、《董事会议事规则》、《监事会议事规则》等议案。

8、国有股权管理批复情况

公司发起人股东同冀华成系一家国有创投机构，公司设立时，未按财政部《关于股份有限公司国有股权管理工作有关问题的通知》（财管字[2000]200号）办理有关国有股权管理批准手续。同冀华成于2014年5月向河北省财政厅报送了《关于北海田野食品有限公司整体变更为田野创新股份有限公司涉及的国有股权管理有关问题的请示》，河北省财政厅于2014年10月21日出具了《关于河北清华发展研究院出资公司持有田野创新股份有限公司股权的批复》（冀财资[2014]70号），确认同冀华成持有田野股份200万股股份，占田野股份股本总额的2.35%，股份性质为国有法人股。

公司整体变更时的股份总数为8,500万股，每股面值为1元，股本总额为8,500万元。公司各发起人的持股数额、出资方式和持股比例登记如下：

序号	股东名称	持股数额（万股）	出资方式	持股比例（%）
1	田野种业	3,500	净资产	41.18
2	姚玖志	575	净资产	6.76
3	秋银大通	500	净资产	5.88
4	单丹	420	净资产	4.94
5	海晏立方	300	净资产	3.53
6	齐晓红	230	净资产	2.71
7	李广江	205	净资产	2.41
8	中和正熙	200	净资产	2.35
9	同冀华成	200	净资产	2.35
10	张军	200	净资产	2.35
11	李芮奇	200	净资产	2.35
12	肖进	200	净资产	2.35
13	吴忠林	160	净资产	1.88
14	陈宇	150	净资产	1.76
15	苏松青	150	净资产	1.76
16	陈祖仁	150	净资产	1.76
17	黄会琼	120	净资产	1.41
18	李俊历	120	净资产	1.41
19	黄增华	102	净资产	1.20

序号	股东名称	持股数额（万股）	出资方式	持股比例（%）
20	吕玲玲	100	净资产	1.18
21	赵瑞军	100	净资产	1.18
22	韩凯峰	80	净资产	0.94
23	李正华	60	净资产	0.71
24	张金峰	60	净资产	0.71
25	赵永丽	60	净资产	0.71
26	黄慧芳	55	净资产	0.65
27	刘平	45.5	净资产	0.54
28	杜金东	31.25	净资产	0.37
29	石铭远	25	净资产	0.29
30	郭善杰	20	净资产	0.24
31	王剑峰	20	净资产	0.24
32	饶贵忠	19	净资产	0.22
33	张义敏	18.75	净资产	0.22
34	蓝海鲲	16	净资产	0.19
35	李晓蓓	12.5	净资产	0.15
36	张培	10	净资产	0.12
37	范佳	10	净资产	0.12
38	傅钰	10	净资产	0.12
39	陈洁	10	净资产	0.12
40	董爱林	8	净资产	0.09
41	何振书	8	净资产	0.09
42	丁竹兰	7	净资产	0.08
43	曹冬梅	5	净资产	0.06
44	曾军	5	净资产	0.06
45	周崇愿	5	净资产	0.06
46	郑定成	5	净资产	0.06
47	符端要	5	净资产	0.06
48	张德伟	3	净资产	0.04
49	吴开雄	2	净资产	0.02
50	林雪云	2	净资产	0.02
合 计		8,500	-	100

2012年9月25日，公司在广西省北海市工商行政管理局完成登记注册，并领取了注册号为（企）450500000005715的《企业法人营业执照》，注册资本和实收资本均为人民币8,500万元。

（十三）股份公司第一次股权转让

2013年11月26日，姚玖志将代持的85万股股份转回各股东，各方分别签订了《股权转让协议》及《股权代持解除协议》。

田野股份据此对股东名册进行了变更。

本次变更后，有限公司的股权结构如下：

序号	股东名称	持股数额（万股）	持股比例（%）
1	田野种业	3,500	41.18
2	姚玖志	490	5.76
3	秋银大通	500	5.88
4	单丹	420	4.94
5	海晏立方	300	3.53
6	齐晓红	230	2.71
7	李广江	205	2.41
8	中和正熙	200	2.35
9	同冀华成	200	2.35
10	张军	200	2.35
11	李芮奇	200	2.35
12	肖进	200	2.35
13	吴忠林	160	1.88
14	陈宇	150	1.76
15	苏松青	150	1.76
16	陈祖仁	150	1.76
17	黄会琼	120	1.41
18	李俊历	120	1.41
19	黄增华	102	1.20
20	吕玲玲	100	1.18
21	赵瑞军	100	1.18
22	韩凯峰	80	0.94
23	李正华	60	0.71
24	张金峰	60	0.71
25	赵永丽	60	0.71
26	黄慧芳	55	0.65

序号	股东名称	持股数额（万股）	持股比例（%）
27	刘平	45.5	0.54
28	杜金东	31.25	0.37
29	石铭远	25	0.29
30	郭善杰	20	0.24
31	王剑峰	20	0.24
32	吴东峰	20	0.24
33	饶贵忠	20	0.24
34	张义敏	18.75	0.22
35	蓝海鲲	16	0.19
36	李晓蓓	12.5	0.15
37	张培	10	0.12
38	范佳	10	0.12
39	傅钰	10	0.12
40	陈洁	10	0.12
41	吴庆文	10	0.12
42	朱蓉	10	0.12
43	王键欣	10	0.12
44	陈均荣	10	0.12
45	吴燕平	10	0.12
46	董爱林	8	0.09
47	何振书	8	0.09
48	丁竹兰	7	0.08
49	曹冬梅	5	0.06
50	曾军	5	0.06
51	周崇愿	5	0.06
52	郑定成	5	0.06
53	符端要	5	0.06
54	赵发钰	5	0.06
55	农贤城	5	0.06
56	赵发贵	4	0.05
57	张德伟	3	0.04
58	吴开雄	2	0.02
59	林雪云	2	0.02
合 计		8,500	100

（十四）股份公司第二次股份转让

2013年12月28日，田野种业分别与姚玖志、赵颖、郭楠、李星平、李志奇、李慧云和银杏博融签订了《股权转让合同》，田野种业将其持有的160万股股份

转让给姚玖志, 120万股股份转让给新股东赵颖, 110万股股份转让给新股东郭楠, 110万股股份转让给新股东李星平, 100万股股份转让给新股东银杏博融, 100万股股份转让给新股东李志奇, 60万股股份转让给新股东李慧云。

各受让方已于2014年1月完成股份转让对价支付。股份转让对价支付完成后, 田野股份据此对股东名册进行了变更。

本次股份转让完成后公司的股权结构如下:

序号	股东名称	持股数额(万股)	持股比例(%)
1	田野种业	2,740	32.24
2	姚玖志	650	7.65
3	秋银大通	500	5.88
4	单丹	420	4.94
5	海晏立方	300	3.53
6	齐晓红	230	2.71
7	李广江	205	2.41
8	中和正熙	200	2.35
9	同冀华成	200	2.35
10	李芮奇	200	2.35
11	肖进	200	2.35
12	张军	200	2.35
13	吴忠林	160	1.88
14	陈宇	150	1.76
15	苏松青	150	1.76
16	陈祖仁	150	1.76
17	黄会琼	120	1.41
18	李俊历	120	1.41
19	赵颖	120	1.41
20	郭楠	110	1.29
21	李星平	110	1.29
22	黄增华	102	1.20
23	吕玲玲	100	1.18
24	赵瑞军	100	1.18
25	银杏博融	100	1.18
26	李志奇	100	1.18
27	韩凯峰	80	0.94
28	李正华	60	0.71
29	张金峰	60	0.71
30	赵永丽	60	0.71
31	李慧云	60	0.71

序号	股东名称	持股数额（万股）	持股比例（%）
32	黄慧芳	55	0.65
33	刘平	45.50	0.54
34	杜金东	31.25	0.37
35	石铭远	25	0.29
36	郭善杰	20	0.24
37	王剑峰	20	0.24
38	吴东峰	20	0.24
39	饶贵忠	20	0.24
40	张义敏	18.75	0.22
41	蓝海鲲	16	0.19
42	李晓蓓	12.50	0.15
43	张培	10	0.12
44	陈洁	10	0.12
45	范佳	10	0.12
46	傅钰	10	0.12
47	吴庆文	10	0.12
48	朱蓉	10	0.12
49	王键欣	10	0.12
50	陈均荣	10	0.12
51	吴燕平	10	0.12
52	何振书	8	0.09
53	董爱林	8	0.09
54	丁竹兰	7	0.08
55	曹冬梅	5	0.06
56	周崇愿	5	0.06
57	郑定成	5	0.06
58	符端要	5	0.06
59	曾军	5	0.06
60	赵发钰	5	0.06
61	农贤城	5	0.06
62	赵发贵	4	0.05
63	张德伟	3	0.04
64	吴开雄	2	0.02
65	林雪云	2	0.02
合 计		8,500	100

（十五）张德伟股份继承

公司股东张德伟不幸于 2013 年 1 月底病逝，经公司核查，第一顺序继承人

仅有其配偶和幼子。其配偶楚莘于 2014 年 5 月 6 日出具了《关于田野创新股份有限公司张德伟所有股份继承的确认函》，确认张德伟所持公司 3 万股股份全部由张德伟幼子张航瑞承继。

张德伟股份继承办理完成后公司的股权结构如下：

序号	股东名称	持股数额（万股）	持股比例（%）
1	田野种业	2,740	32.24
2	姚玖志	650	7.65
3	秋银大通	500	5.88
4	单丹	420	4.94
5	海晏立方	300	3.53
6	齐晓红	230	2.71
7	李广江	205	2.41
8	中和正熙	200	2.35
9	同冀华成	200	2.35
10	李芮奇	200	2.35
11	肖进	200	2.35
12	张军	200	2.35
13	吴忠林	160	1.88
14	陈宇	150	1.76
15	苏松青	150	1.76
16	陈祖仁	150	1.76
17	黄会琼	120	1.41
18	李俊历	120	1.41
19	赵颖	120	1.41
20	郭楠	110	1.29
21	李星平	110	1.29
22	黄增华	102	1.2
23	吕玲玲	100	1.18
24	赵瑞军	100	1.18
25	银杏博融	100	1.18
26	李志奇	100	1.18
27	韩凯峰	80	0.94
28	李正华	60	0.71
29	张金峰	60	0.71
30	赵永丽	60	0.71
31	李慧云	60	0.71
32	黄慧芳	55	0.65
33	刘平	45.5	0.54

序号	股东名称	持股数额（万股）	持股比例（%）
34	杜金东	31.25	0.37
35	石铭远	25	0.29
36	郭善杰	20	0.24
37	王剑峰	20	0.24
38	吴东峰	20	0.24
39	饶贵忠	20	0.24
40	张义敏	18.75	0.22
41	蓝海鲲	16	0.19
42	李晓蓓	12.5	0.15
43	张培	10	0.12
44	陈洁	10	0.12
45	范佳	10	0.12
46	傅钰	10	0.12
47	吴庆文	10	0.12
48	朱蓉	10	0.12
49	王键欣	10	0.12
50	陈均荣	10	0.12
51	吴燕平	10	0.12
52	何振书	8	0.09
53	董爱林	8	0.09
54	丁竹兰	7	0.08
55	曹冬梅	5	0.06
56	周崇愿	5	0.06
57	郑定成	5	0.06
58	符端要	5	0.06
59	曾军	5	0.06
60	赵发钰	5	0.06
61	农贤城	5	0.06
62	赵发贵	4	0.05
63	张航瑞	3	0.04
64	吴开雄	2	0.02
65	林雪云	2	0.02
合计		8,500	100

（十六）股份公司第三次股份转让

2014年6月11日，曾军与单丹签订了《股权转让合同》，将其所持全部5万股股份转让给单丹。田野股份据此对股东名册进行了变更。

本次股份转让完成后公司的股权结构如下：

序号	股东名称	持股数额（万股）	持股比例（%）
1	田野种业	2,740	32.24
2	姚玖志	650	7.65
3	秋银大通	500	5.88
4	单丹	425	5.00
5	海晏立方	300	3.53
6	齐晓红	230	2.71
7	李广江	205	2.41
8	中和正熙	200	2.35
9	同冀华成	200	2.35
10	李芮奇	200	2.35
11	肖进	200	2.35
12	张军	200	2.35
13	吴忠林	160	1.88
14	陈宇	150	1.76
15	苏松青	150	1.76
16	陈祖仁	150	1.76
17	黄会琼	120	1.41
18	李俊历	120	1.41
19	赵颖	120	1.41
20	郭楠	110	1.29
21	李星平	110	1.29
22	黄增华	102	1.20
23	吕玲玲	100	1.18
24	赵瑞军	100	1.18
25	银杏博融	100	1.18
26	李志奇	100	1.18
27	韩凯峰	80	0.94
28	李正华	60	0.71
29	张金峰	60	0.71
30	赵永丽	60	0.71
31	李慧云	60	0.71
32	黄慧芳	55	0.65
33	刘平	45.50	0.54
34	杜金东	31.25	0.37
35	石铭远	25	0.29
36	郭善杰	20	0.24
37	王剑峰	20	0.24

序号	股东名称	持股数额（万股）	持股比例（%）
38	吴东峰	20	0.24
39	饶贵忠	20	0.24
40	张义敏	18.75	0.22
41	蓝海鲲	16	0.19
42	李晓蓓	12.50	0.15
43	张培	10	0.12
44	陈洁	10	0.12
45	范佳	10	0.12
46	傅钰	10	0.12
47	吴庆文	10	0.12
48	朱蓉	10	0.12
49	王键欣	10	0.12
50	陈均荣	10	0.12
51	吴燕平	10	0.12
52	何振书	8	0.09
53	董爱林	8	0.09
54	丁竹兰	7	0.08
55	曹冬梅	5	0.06
56	周崇愿	5	0.06
57	郑定成	5	0.06
58	符端要	5	0.06
59	赵发钰	5	0.06
60	农贤城	5	0.06
61	赵发贵	4	0.05
62	张航瑞	3	0.04
63	吴开雄	2	0.02
64	林雪云	2	0.02
合 计		8,500	100

六、重大资产重组情况

（一）重组履行的相关程序

公司报告期内以换股方式收购海南达川100%股权。本次收购履行了如下程序：

1、2012年6月20日，海南达川召开股东会，全体股东一致同意以其持有海南达川每1元出资额认缴1元田野食品新增出资额，以其持有海南达川100%的股权作为出资对田野食品增资1,500万元。

2、2012年6月27日，田野食品召开股东会。全体股东一致同意单丹、李广江、李芮奇、赵瑞军、范佳、傅钰、董爱林、丁竹兰、曹冬梅、曾军、张德伟、吴开雄、何振书、周崇愿、郑定成、符端要、林雪云、杜金东、张义敏、李晓蓓、肖进、刘平、黄增华、黄慧芳、石铭远和陈洁共26位股东以其持有海南达川100%的股权认缴田野食品新增的注册资本1,500万元。

3、中喜会计师事务所有限责任公司深圳分所对海南达川进行审计，并于2012年4月21日出具了《审计报告》（中喜深审字[2012]118号），截至2012年3月31日，海南达川账面净资产为24,339,891.22元。

4、中联资产评估集团有限公司对海南达川100%股权进行评估，并于2012年6月13日出具《资产评估报告》（中联评报字[2012]第392号），截至2012年3月31日，海南达川净资产的评估值为3,306.70万元。

5、海南达川全体股东单丹、李广江、李芮奇、赵瑞军、范佳、傅钰、董爱林、丁竹兰、曹冬梅、曾军、张德伟、吴开雄、何振书、周崇愿、郑定成、符端要、林雪云、杜金东、张义敏、李晓蓓、肖进、刘平、黄增华、黄慧芳、石铭远和陈洁共26人于2012年6月20日共同与田野食品签订股权转让协议，定价依据参考评估机构确定的评估值并经双方友好协商，以海南达川每1元出资额认缴1元田野食品新增出资额。

6、2012年6月24日，海南省定安县工商行政管理局出具了《核准变更登记通知书》（琼定核变通内字[2012]第1200643090号），核准单丹等26名自然人将其所持海南达川100%的股权转让予田野食品。

7、2012年6月26日，经中喜会计师事务所深圳分所出具的《验资报告》（中喜深验字[2012]024号）验证，截至2012年6月26日，田野食品已经收到其新增股东缴纳的注册资本（实收资本）1,500万元整，新增出资全部以股东持有海南达川的股权出资。

8、2012年7月17日，田野食品就本次增资及股权转让完成工商变更登记并领取了新的营业执照。

（二）重组相关情况

1、海南达川食品有限公司于2006年11月27日在海南省定安县成立，是

一家集热带水果加工、产品设计、研发、生产、销售为一体的果蔬加工企业，主要产品包括：菠萝汁、芒果汁等。注册资本 1,500 万元，法定代表人单丹。

2、公司以 2012 年 6 月 30 日为购买日，支付股权 33,737,641.83 元作为合并成本购买海南达川食品有限公司 100% 的权益。合并成本在购买日的总额为 33,737,641.83 元。

购买日的确定依据：

(1) 2012 年 6 月 20 日，海南达川召开股东会，全体股东一致同意以其持有海南达川 100% 的股权作为出资对田野食品增资 1,500 万元。

2012 年 6 月 27 日，田野食品召开股东会。全体股东一致同意单丹等 26 位股东以其持有海南达川 100% 的股权认缴田野食品新增的注册资本 1,500 万元。

(2) 本次合并事项无经过国家有关主管部门审批。

(3) 2012 年 6 月 24 日，海南达川就本次股权转让完成工商变更登记并领取了新的营业执照，海达达川变更为田野食品的全资子公司。

(4) 2012 年 6 月 26 日，经中喜会计师事务所深圳分所出具的《验资报告》（中喜深验字[2012]024 号）验证，截至 2012 年 6 月 26 日，田野食品已经收到其新增股东缴纳的注册资本（实收资本）1,500 万元整，新增出资全部以股东持有海南达川的股权出资。

(5) 公司于 2012 年 6 月 30 日完成了人员及财务的对接工作，能够对被海南达川的财务及经营政策实施控制，并享有标的股权相应的收益和风险。公司实际取得了海南达川的控制权。

综上，根据《〈企业会计准则第 20 号——企业合并〉应用指南》，公司将 2012 年 6 月 30 日确定为购买日。

3、合并成本的构成及其账面价值、公允价值及公允价值的确定方法：

(1) 合并成本构成：本次合并的成本构成为公司新增的 1,500 万出资的公允价值 33,737,641.83 元，依据海南达川于 2012 年 6 月 30 日的净资产公允价值确定。

本次交易在 2012 年 3 月 31 日对海南达川和公司进行了评估（净资产公允价值的确定），2012 年 4—6 月海南达川和公司经营管理以及财务状况均稳定且

未出现异常波动，故在 2012 年 3 月 31 日海南达川公允价值基础上，在考虑了相关损益变化以及公允价值连续计算后，作为 2012 年 6 月 30 日（购买日）的公允价值。

2012 年 6 月 30 日海南达川净资产账面价值 24,653,896.91 元，可辨认净资产公允价值大于账面价值的差额 9,083,744.92 元，公允价值以中联资产评估集团有限公司对海南达川 2012 年 3 月 31 日 100% 股权评估值 3,306.70 万元（中联评报字[2012]第 392 号），经延续计算予以确定，具体如下：

2012 年 3 月 31 日海南达川资产评估简表如下：

金额：万元

项目	账面价值	评估值	评估增值
流动资产	2,542.16	2,575.91	33.75
其中：存货	1,271.10	1,304.85	33.75
非流动资产	2,082.34	2,978.86	896.52
其中：长期股权投资	18.74	16.29	-2.45
固定资产	1,779.68	2,127.15	347.47
在建工程	54.77	49.38	-5.39
无形资产	199.62	756.50	556.88
资产总计	4,624.50	5,554.77	930.27
流动负债	2,100.71	2,158.27	57.56
其中：应付职工薪酬	-32.66	-	32.66
其他流动负债	-24.90	-	24.90
非流动负债	89.80	89.80	-
负债总计	2,190.51	2,248.07	57.56
净资产	2,433.99	3,306.70	872.71

在 2012 年 3 月 31 日海南达川评估增值基础上，2012 年 6 月 30 日相关报表项目连续计算或再确认情况如下：

① 存货

金额：万元

项目	2012 年 3 月 31 日			
	账面价值	评估价值	评估增值	增值率 (%)
存货	1,271.10	1,304.85	33.75	2.66%
其中：原材料	203.13	203.13	-	-
库存商品	1,067.97	1,101.72	33.75	3.16%

续：

金额：万元

项目	2012年4—6月		
	已结转销售成本	账面结余金额	结余公允价值增值
存货	469.86	598.11	18.90
其中：原材料	-	-	-
库存商品	469.86	598.11	18.90

②长期股权投资

金额：万元

项目	2012年3月31日			
	账面价值	评估价值	评估增值	增值率(%)
长期股权投资	18.74	16.29	-2.45	-13.07%

自2012年5月31日起海南达川已将该项投资（对广源制桶原为20%投资，权益法核算）收购为全资子公司，纳入海南达川的合并范围，故截止2012年6月30日长期股权投资为0。

③固定资产

金额：万元

项目	2012年3月31日			
	账面价值	评估价值	评估增值	增值率(%)
固定资产	1,779.68	2,127.15	347.47	19.52%

续：

金额：万元

项目	2012年4—6月		
	评估增值应计提折旧	原在建工程转固	结余公允价值增值
固定资产	6.34	-5.39	335.74

④在建工程

金额：万元

项目	2012年3月31日

项目	2012年3月31日			
	账面价值	评估价值	评估增值	增值率(%)
在建工程	54.77	49.38	-5.39	-9.84%

该在建工程在2012年6月已转固,并将其原评估减值金额5.39万元于2012年6月转至固定资产反映。

⑤无形资产

金额: 万元

项目	2012年3月31日			
	账面价值	评估价值	评估增值	增值率(%)
无形资产	199.62	756.50	556.88	278.97%

续:

金额: 万元

项目	2012年4-6月		
	评估增值应摊销	3月31日评估增值	结余公允价值增值
无形资产	3.14	556.88	553.74

⑥应付职工薪酬、其他流动负债

金额: 万元

项目	2012年3月31日			
	账面价值	评估价值	评估增值	增值率(%)
应付职工薪酬	-32.66	-	32.66	-100.00%
其他流动负债	-24.90	-	24.90	-100.00%

应付职工薪酬系已发放未支付的职工薪酬,其他流动负债系未分配的制造费用余额,这两项已在2012年4-6月计提分配后,转为存货成本,截止2012年6月30日已不存在该余额。

综上,2012年6月30日海南达川可辨认净资产公允价值连续计算结果如下:

金额: 万元

项目	账面价值	公允价值	增值
流动资产	2,235.77	2,254.67	18.90
其中: 存货	1,439.51	1,458.41	18.90
非流动资产	2,381.54	3,271.02	889.48

项目	账面价值	公允价值	增值
其中：长期股权投资	-	-	-
固定资产	2,159.93	2,495.67	335.74
在建工程	1.50	1.50	-
无形资产	198.40	752.14	553.74
资产总计	4,617.31	5,525.69	908.38
流动负债	2,151.92	2,151.92	-
其中：应付职工薪酬	25.13	25.13	-
其他流动负债	-	-	-
非流动负债	-	-	-
负债总计	2,151.92	2,151.92	-
净资产	2,465.39	3,373.77	908.38

(2) 公允价值的确定依据：根据《企业会计准则讲解 2010》之“二十一章 企业合并”之“第三节、一、(三)、发行的权益性证券的公允价值”相关规定：“对于购买日存在公开报价的权益性证券，其公开报价提供了确定公允价值的依据，除非在非常特殊的情况下，购买方能够证明权益性证券在购买日的公开报价不能可靠地代表其公允价值，并且用其他的证据和估价方法能够更好地计量公允价值时，可以考虑其他的证据和估价方法。如果购买日权益性证券的公开报价不可靠，或者购买方发行的权益性证券不存在公开报价，则该权益性证券的公允价值可以参照其在购买方公允价值中所占权益份额、或者是参照在被购买方公允价值中获得的权益份额，按两者当中有明确证据支持的一个进行估价。”由于公司在本次合并中发行的权益性证券不存在公开报价，因此其公允价值可以按照上述两种参考方式中有明确证据支持的一个进行估价。

根据海南达川全体股东与公司全体股东签署的《关于以海南达川食品有限公司股权认购北海田野食品有限公司增资之协议书》：“4.1.1 田野食品本次增资人民币 1,500 万元，公司注册资本由人民币 7,000 万元增至 8,500 万元，且每人民币 1 元增资额的对价为人民币 2.2045 元，1,500 万元增资的对价合计为人民币 3,306.70 万元，甲方即海南达川全体股东以其持有的海南达川 100% 股权（评估值为 3,306.70 万元）认购田野食品人民币 1,500 万元增资。”由此可知公司及海南达川全体股东同意以海南达川 100% 股权于 2012 年 3 月 31 日的评估

值作为本次合并对价。

此外，根据《公司法》第二十七条规定：“股东可以用货币出资，也可以用实物、知识产权、土地使用权等可以用货币估价并可以依法转让的非货币财产作价出资；但是，法律、行政法规规定不得作为出资的财产除外。对作为出资的非货币财产应当评估作价，核实财产，不得高估或者低估作价。法律、行政法规对评估作价有规定的，从其规定。”本次合并中公司对海南达川进行了评估作价。

综上，被购买方（海南达川）的公允价值经合并双方股东认可作为合并对价，因此本次合并成本选择依据海南达川于2012年6月30日的净资产公允价值确定，符合《企业会计准则》的相关规定。

4、被购买方各项可辨认资产、负债在上一会计期间资产负债表日及购买日的账面价值和公允价值：

单位：万元

项目	2012. 6. 30		2011. 12. 31
	账面价值	公允价值	账面价值
资产：			
货币资金	270.04	270.04	141.26
应收账款	286.04	286.04	234.75
预付款项	202.27	202.27	404.55
其他应收款	9.58	9.58	15.21
存货	1,439.51	1,458.41	1,359.28
其他流动资产	28.33	28.33	-
长期股权投资	-	-	19.07
固定资产	2,159.93	2,495.67	1,808.28
在建工程	1.50	1.50	41.94
无形资产	198.40	752.14	200.83
商誉	17.07	17.07	-
递延所得税资产	4.63	4.63	4.02
资产合计	4,617.3	5,525.68	4,229.19
负债：			
短期借款	1,200.00	1,200.00	500.00
应付账款	551.90	551.90	481.00
预收款项	14.11	14.11	33.00
应付职工薪酬	25.13	25.13	14.63

应交税费	23.55	23.55	36.78
应付利息	23.46	23.46	-
其他应付款	313.77	313.77	691.27
其他非流动性负债	-	-	49.80
负债合计	2,151.92	2,151.92	1,806.48
净资产合计	2,465.38	3,373.76	2,422.72

5、合并合同或协议约定将承担被购买方或有负债的情况：无。

6、被购买方自购买日起至本期期末的收入、净利润和现金流量等情况：

被购买方	自购买日至本期期末的收入（万元）	自购买日至本期期末的净利润（万元）	自购买日至本期期末的经营活动净现金流（万元）
海南达川食品有限公司	2,540.26	463.19	60.80

7、商誉的金额及其确定方法：

被合并方	商誉金额	商誉计算方法
海南达川食品有限公司	-	本公司的合并成本为人民币 33,737,641.83 元，在合并中取得海南达川食品有限公司 100% 权益，海南达川食品有限公司可辨认净资产在购买日的公允价值为人民币 33,737,641.83 元，两者无差额，不确认商誉。

报告期内除以换股方式收购海南达川外，公司未实施合并、分立、减资、重大资产置换、其他重大资产收购或出售等重大资产重组或并购行为。目前，公司亦没有重大资产置换、资产剥离、资产收购或出售等计划。

七、公司董事、监事和高级管理人员情况

（一）董事基本情况

姚玖志先生，董事长，具体情况详见“第一节 基本情况”之“四、公司控股股东、实际控制人及主要股东情况”之“（一）控股股东及实际控制人基本情况”。

姚麟皓先生，董事，具体情况详见“第一节 基本情况”之“四、公司控股股东、实际控制人及主要股东情况”之“（一）控股股东及实际控制人基本情况”。

单丹女士，董事，1968 年 11 月出生，中国籍，无境外永久居留权，大专学

历。2001年10月至2003年5月历任杨凌（海南）高科技热带农业有限公司副总经理、总经理，2003年6月至2006年10月任儋州达川食品有限公司总经理，2006年11月创建海南达川食品有限公司，2006年11月至2013年8月任海南达川总经理，2013年9月至今任田野股份总经理。

杨帆先生，董事，1978年2月出生，中国籍，无境外永久居留权，硕士学历。2007至2008年任鹿苑天闻投资顾问有限公司研究员；2008年至今任北京金立方投资管理有限公司研究部经理。

孙居考先生，独立董事，1946年9月出生，中国籍，无境外永久居留权。1992年11月至2000年5月任广西壮族自治区经济体制改革委员会企业处处长，2005年6月退休，2000年7月至2009年1月任广西助力策划咨询有限公司执行董事兼总经理。

程国平先生，独立董事，1963年10月出生，中国籍，无境外永久居留权，博士学历。1986年6月至今于武汉理工大学任教，现任武汉理工大学管理学院教授。

邵立新先生，独立董事，1969年10月出生，中国籍，无境外永久居留权，本科学历。2007年11月至今任信永中和会计师事务所有限责任公司合伙人，兼任甘肃天水众兴菌业股份有限公司独立董事、西安爱科赛博电气股份有限公司独立董事。

（二）监事基本情况

丁竹兰女士，监事会主席，1952年3月8日出生，中国籍，无境外永久居留权，研究生学历，政工师职称。1989年至1998年在陕西省渭南市从事商业工作，1998年至2008年任陕西省天斗工贸公司副总经理，2009年8月至今任海南达川副总经理。

熊楚杰先生，监事，1972年1月出生，中国籍，无境外永久居留权，本科学历。1993年至1997年任北京第三建筑工程公司成本员，1997年至2001年任北京桑夏科技开发有限公司财务主管，2001年至2002年任北京东仁思科技发展有限公司财务主管，2002年至2010年任浦华环保有限公司财务部副部长，2010年至今任同冀华成创业投资（北京）有限公司财务部经理。

莫艳秋女士，监事，1978年3月出生，中国籍，无境外永久居留权，大专学历。2002年至2004年任田野种业技术员，2004年至2009年任广西南宁园林绿化公司项目经理，2009年11月至今历任田野食品化验员、研发部研发员、田野股份品控部经理。

（三）高级管理人员基本情况

单丹女士，总经理，简历参见董事会成员简历。

饶贵忠先生，财务总监，1962年4月出生，中国籍，无境外永久居留权，中专学历。1981年6月至1992年12月任海南国营新近农场财务会计，1993年1月至2009年6月历任广西北海市罐头厂财务主管会计、财务科长、厂长助理兼财务科长，2009年7月至今历任田野食品、田野股份财务总监。

八、公司控股子公司及参股公司情况

（一）海南达川食品有限公司

1、基本情况

企业名称	海南达川食品有限公司	营业执照号	469025000001620
成立日期	2006年11月27日	注册地址	定安县塔岭开发区
企业性质	有限责任公司	注册资本	1,500万
法定代表人	单丹	实收资本	1,500万
经营范围	果蔬菜、果蔬冷冻、浓缩果蔬汁、干制食品、果酒、水果蔬菜系列罐头、固体饮料（咖啡的烘焙、浓缩、喷粉、干燥系列产品）、生物制品生产、加工、销售以及研发；农业项目的综合开发、农产品收购（凡需行政许可的项目凭许可证经营）		
股本构成及控制情况	股东名称	持股比例	
	田野创新股份有限公司	100%	

2、最近一年一期简要财务数据

单位：元

项 目	2014. 7. 31	2013. 12. 31
资产总计	85,785,328.38	72,051,967.25
负债总计	37,061,612.76	30,215,485.36
股东权益	48,723,715.62	41,836,481.89

归属于母公司所有者权益		41,836,481.89
项 目	2014年1-7月	2013年度
营业收入	31,565,835.74	56,025,812.60
利润总额	6,401,730.98	12,302,441.15
净利润	6,334,233.73	12,150,651.36
归属于母公司净利润	6,334,233.73	12,150,651.36

注：以上财务数据已经审计。至2012年7月1日纳入公司财务报表合并范围。

(二) 广西田野创新农业科技有限公司

1、基本情况

企业名称	广西田野创新农业科技有限公司	营业执照号	450521000007748 (1-1)
成立日期	2012年11月9日	注册地址	南宁市邕宁区蒲庙镇广良村屯佃坡
企业性质	有限责任公司	注册资本	500万
法定代表人	姚玖志	实收资本	500万
经营范围	农作物、果蔬的种植与销售；农场、果园管理；农业种养殖技术研发、推广及成果转让		
股本构成及控制情况	股东名称	持股比例	
	田野创新股份有限公司	100%	

2、最近一年一期简要财务数据

单位：元

项 目	2014.7.31	2013.12.31
资产总计	47,037,914.81	46,678,675.78
负债总计	46,951,980.95	44,970,829.43
股东权益	85,933.86	1,707,846.35
归属于母公司所有者权益	85,933.86	1,707,846.35
项 目	2014年1-7月	2013年度
营业收入	1,942,229.20	-
利润总额	-1,621,912.49	-3,290,511.90
净利润	-1,621,912.49	-3,290,511.90
归属于母公司净利润	-1,621,912.49	-3,290,511.90

注：以上财务数据已经审计。至2012年11月9日纳入公司财务报表合并范围。

(三) 海南田野果饮食品销售有限公司

1、基本情况

企业名称	海南田野果饮食品销售有限公司	营业执照号	469025000012218
成立日期	2013年2月1日	注册地址	海南省定安县塔岭工业园栖凤路 (海南达川食品有限公司办公楼二楼)
企业性质	有限责任公司	注册资本	500万
法定代表人	单丹	实收资本	500万
经营范围	经营范围：浓缩果蔬汁、果蔬菜、罐头食品、椰果、烘焙食品、膨化食品、糖果蜜饯、果脯、果汁饮料、植物蛋白饮料、固体饮料、果蔬丁粒、速冻食品的销售；农产品、水产品的购销；农业项目开发。（凡需行政许可的项目凭许可证经营）。		
股本构成及控制情况	股东名称	持股比例	
	田野创新股份有限公司	100%	

2、最近一年一期简要财务数据

单位：元

项 目	2014. 7. 31	2013. 12. 31
资产总计	5,906,308.82	5,502,249.42
负债总计	1,191,752.21	788,117.08
股东权益	4,714,556.61	4,714,132.34
归属于母公司所有者权益	4,714,556.61	4,714,132.34
项 目	2014年1-7月	2013年度
营业收入	8,789,486.62	12,520,439.16
利润总额	23,870.32	-329,761.81
净利润	424.27	-285,867.66
归属于母公司净利润	424.27	-285,867.66

注：以上财务数据已经审计。至2013年2月1日纳入公司财务报表合并范围。

九、最近两年及一期主要财务指标

单位：元

项目	2014. 7. 31	2013. 12. 31	2012. 12. 31
资产总计（万元）	33,774.70	30,324.93	24,238.88
股东权益合计（万元）	25,054.70	23,696.34	20,272.79

归属于申请挂牌公司的股东权益合计 (万元)	25,054.70	23,696.34	20,272.79
每股净资产 (元)	2.95	2.79	2.39
归属于申请挂牌公司股东的每股净资产 (元)	2.95	2.79	2.39
资产负债率 (母公司)	19.96%	17.99%	10.66%
流动比率 (倍)	2.15	1.82	3.39
速动比率 (倍)	1.48	1.36	2.54
项目	2014年1-7月	2013年度	2012年度
营业收入 (万元)	7,115.99	15,125.99	10,213.94
净利润 (万元)	1,303.06	3,423.55	2,300.20
归属于申请挂牌公司股东的净利润 (万元)	1,303.06	3,423.55	2,300.20
扣除非经常性损益后的净利润 (万元)	1,192.01	3,235.53	2,276.43
归属于申请挂牌公司股东的扣除非经常性损益后的净利润 (万元)	1,192.01	3,235.53	2,276.43
毛利率 (%)	37.57	38.69	38.08
净资产收益率 (%)	5.35	15.57	13.21
扣除非经常性损益后净资产收益率 (%)	4.89	14.72	13.07
基本每股收益 (元/股)	0.1533	0.4028	0.2706
稀释每股收益 (元/股)	0.1533	0.4028	0.2706
应收帐款周转率 (次)	2.29	4.90	5.29
存货周转率 (次)	1.17	3.04	2.38
经营活动产生的现金流量净额 (万元)	757.24	5,158.97	4,888.53
每股经营活动产生的现金流量净额 (元/股)	0.09	0.61	0.58

注：计算上述指标时，最近两年及一期有限公司期间以实收资本模拟股本进行计算。

- 1、毛利率按照“ $(\text{当期营业收入} - \text{当期营业成本}) / \text{当期营业收入}$ ”计算；
- 2、净资产收益率按照“ $\text{当期净利润} / \text{加权平均净资产}$ ”计算；
- 3、扣除非经常性损益后的净资产收益率按照“ $\text{当期扣除非经常性损益后的净利润} / \text{加权平均净资产}$ ”计算；
- 4、应收账款周转率按照“ $\text{当期营业收入} / ((\text{期初应收账款} + \text{期末应收账款}) / 2)$ ”计算；

- 5、存货周转率按照“当期营业成本/((期初存货+期末存货)/2)”计算；
- 6、基本每股收益按照“当期净利润/加权平均股本”计算；报告期内，公司未发行可转换债券、认股权等潜在普通股，稀释每股收益同基本每股收益；
- 7、每股经营活动产生的现金流量净额按照“当期经营活动产生的现金流量净额/期末实收资本”计算；
- 8、每股净资产按照“期末净资产/期末实收资本”计算；
- 9、归属于母公司的每股净资产按照“归属于母公司的期末净资产/期末实收资本”计算；
- 10、资产负债率按照“期末负债/期末总资产”计算；
- 11、流动比率按照“期末流动资产/期末流动负债”计算；
- 12、速动比率按照“（期末流动资产-期末存货-期末其他流动资产）/期末流动负债”计算。

十、与本次挂牌有关的机构

（一）主办券商

名称：中航证券有限公司

法定代表人：王宜四

注册地址：江西省南昌市红谷滩新区红谷中大道1619号南昌国际金融大厦
A栋41层

办公地址：北京市朝阳区安立路60号润枫德尚6号楼3层

联系电话：（010）64818499

传真：（010）64818501

项目负责人：张辉

项目组成员：张辉、陈学钊、蒋素蕾、王道平

（二）律师事务所

名称：北京市万商天勤律师事务所

负责人：李宏

联系地址：北京市东四环中路39号华业国际中心A座三层

联系电话：（010）82255588

传真：（010）82255600

经办律师：徐春霞、石有明

（三）会计师事务所

名称： 大华会计师事务所（特殊普通合伙）
负责人： 梁春
联系地址： 北京海淀区西四环中路16号院7号楼12层
联系电话： （010） 58350011
传 真： （010） 58350006
经办注册会计师： 敖都吉雅、周龙

（四）资产评估机构

名称： 中联资产评估集团有限公司
法定代表人： 沈琦
联系地址： 北京市西城区复兴门内大街28号凯晨世贸中心东座F4层939室
联系电话： （010） 88000066
传 真： （010） 88000006
经办注册资产评估师： 黄雁飞、阮春雄

（五）证券登记结算机构

名称： 中国证券登记结算有限责任公司北京分公司
联系地址： 北京市西城区金融大街26号金阳大厦5层
联系电话： （010） 58598980
传 真： （010） 58598977

第二节 公司业务

一、公司主要业务及产品和服务情况

（一）主营业务情况








公司经营范围为饮料（果汁及蔬菜汁类）、速冻食品[速冻其他食品(速冻果蔬制品)]、罐头（果蔬罐头）的生产、销售（以上项目凭有效全国工业产品生产许可证经营）；农副产品的销售；自营和代理各类商品和技术的进出口（国家限定公司经营或禁止进出口的商品和技术除外）。

公司主营业务是热带果蔬的加工，主要产品包括热带原料果汁、速冻热带果蔬和果蔬罐头。

（二）主要产品

公司的主要产品包括热带原料果汁、速冻热带果蔬和果蔬罐头，具体如下：

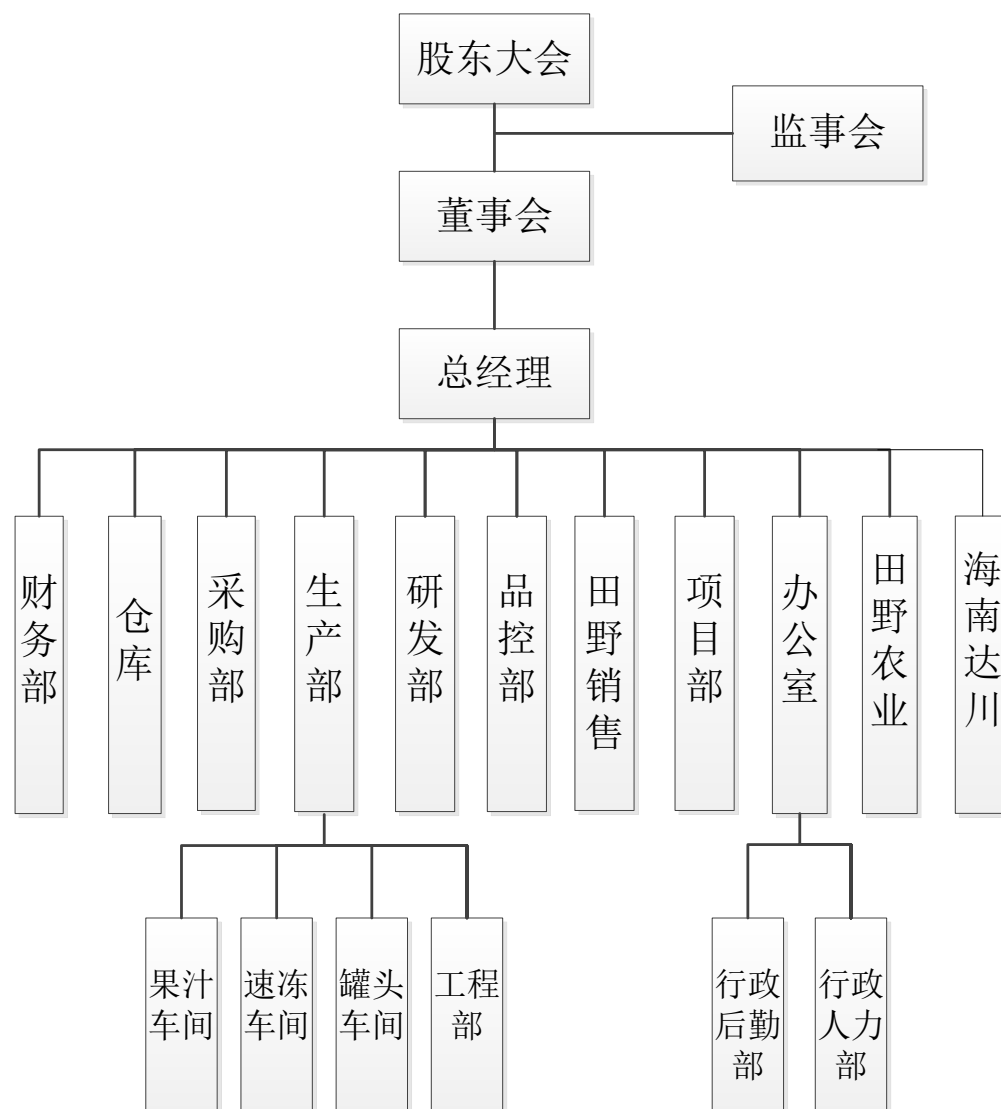
	产品名称	图片	主要介绍
热带 原料 果汁	菠萝汁		由菠萝原果压榨而成
	芒果浆		由芒果原果压榨而成
	甘蔗汁		由甘蔗原果压榨而成
	西番莲汁		由西番莲原果压榨而成
	香蕉浆		由香蕉原果压榨而成

	产品名称	图片	主要介绍
	木瓜汁		由木瓜原果压榨而成
速冻 热带 果蔬	速冻甜玉米		由甜玉米粒速冻而成
	速冻菠萝		由菠萝切块、切丁速冻而成
	速冻芒果		由芒果切块速冻而成
	速冻西番莲		由西番莲果肉速冻而成
	速冻木瓜		由木瓜切丁速冻而成
果蔬 罐头	菠萝罐头		由菠萝切成片状、块状或碎块后制作成罐头

产品名称	图片	主要介绍
青刀豆罐头		由青刀豆切成短条状后煮熟制作成罐头
椰纤果		以椰子水或椰子汁（乳）等果汁为主要原料，经发酵制成的一种纤维素凝胶物质

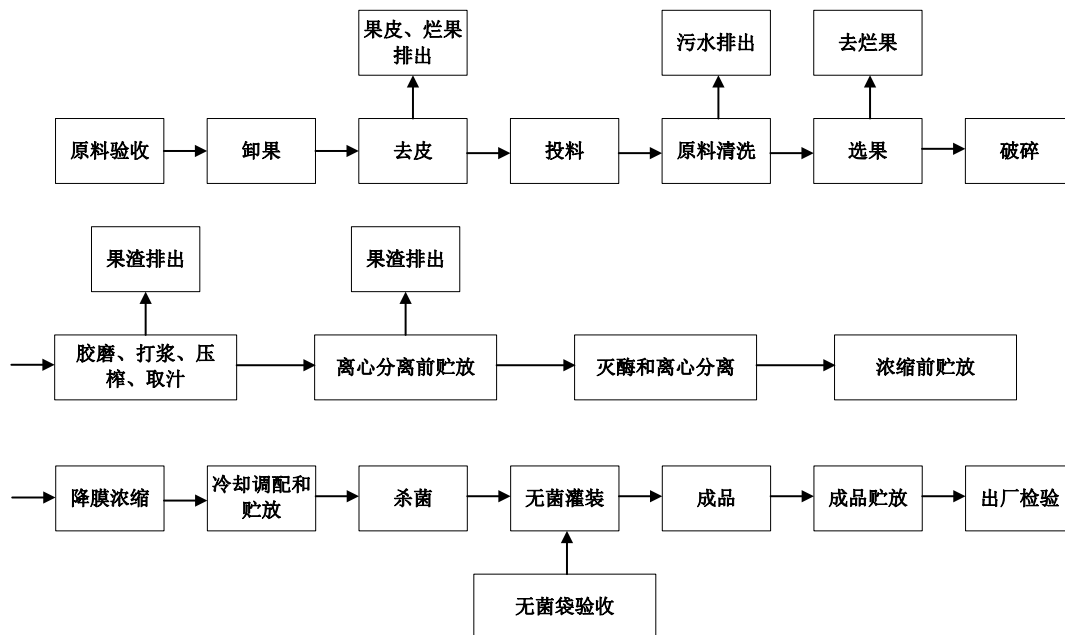
二、公司组织结构及主要生产流程

(一) 组织结构图

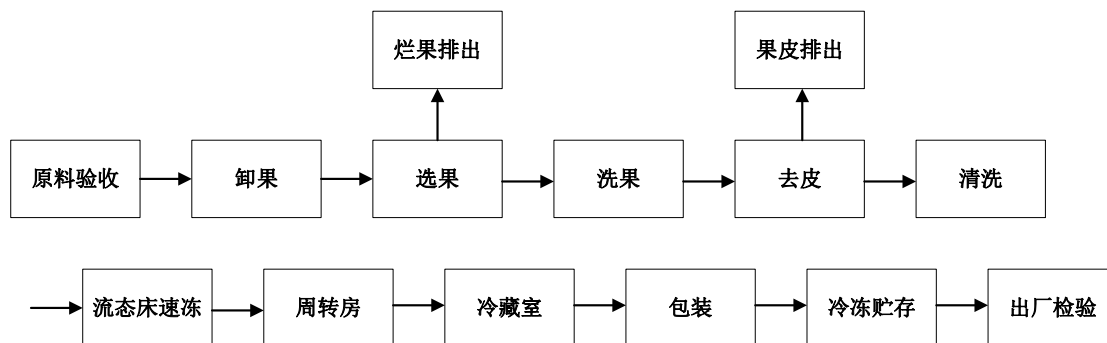


(二) 主要生产流程

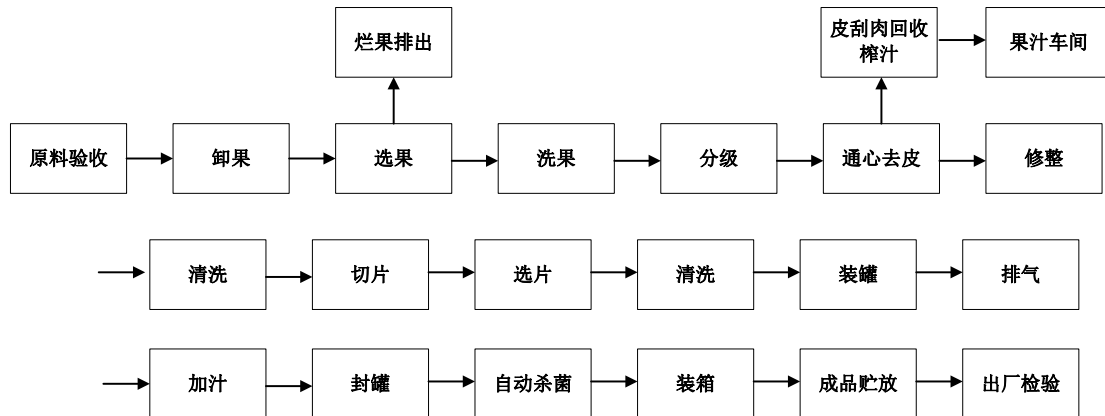
1、热带原料果汁



2、速冻热带果蔬



3、果蔬罐头



三、与公司业务相关的关键资源要素

(一) 公司主要技术

公司主要技术为热带果蔬加工的生产专利、技术和工艺流程。公司将会根据客户的具体需求，开发具有针对性的工艺流程，并在生产的全过程执行 ISO22000:2005 食品安全质量管理体系标准。公司的主要技术情况如下所示：

序号	技术名称	简介
1	分拣去皮去籽技术	果蔬分级技术，根据果蔬大小机械化分级。
		芒果去皮去核技术，芒果破碎后自动将果皮、果核从果浆中分离。
		菠萝去皮技术，自主研发菠萝去皮机、菠萝通心去皮机等 4 项实用新型专利，设计开发专用设备用于菠萝去皮，具有速度快、得率高等优势。
		玉米自动脱粒技术，使用专用设备将玉米脱粒，提高了玉米加工效率，降低人工成本。
2	榨汁技术	甘蔗榨汁技术，自主研发甘蔗汁制备方法发明专利 1 项，加工过程不添加任何添加剂和其他化学药物，加工的甘蔗汁色泽好、香味浓、清甜可口。
		破碎打浆技术，自主研发果浆过滤机实用新型专利 1 项，对芒果、菠萝、西番莲等破碎打浆后自动去除果皮、果核残留下来的微粒杂质，提升了产品质量。
3	杀菌技术	掌握丰富的生产经验，能够根据原料特性和产品要求设定杀菌温度和时间，确保产品满足食品安全标准并保持原料果的风味、色泽和营养。

序号	技术名称	简介
4	果汁配方	根据下游客户对产品要求，设定生产线工序，调整果汁产品的糖度、酸度、果肉含量、色泽、风味等。
5	植物提取技术	公司自主研发取得了“一种用甘蔗渣生产低聚木糖的方法”、“一种水酶法提取西番莲籽油的方法”2项发明专利，公司的发明专利“一种用红肉火龙果制备花青素的方法”已进入实质审查阶段。

(二) 公司主要资产情况

1、无形资产

根据大华会计师事务所出具的《审计报告》（大华审字[2014]006189号），截至2014年7月31日，公司无形资产的基本情况如下表：

单位：元

序号	类别	原值	累计摊销	净值
1	土地使用权	20,672,364.26	1,329,124.00	19,343,240.26
2	专利权	7,785.00	6,454.00	1,331.00
3	商标权	10,900.00	4,359.90	6,540.10
4	软件	30,540.00	14,998.00	15,542.00
合计		20,721,589.26	1,354,935.90	19,366,653.36

(1) 土地使用权

公司及其子公司现共拥有3宗国有土地使用权，具体情况如下：

序号	权利人	证书号	宗地号	使用权面积 (平方米)	用途	位置	终止日期	使用权类型	他项权利
1	田野股份	合国用(2013)第1560号	450521100051GB00022	59,492.78	工业	合浦县工业园区经一路东侧正好路北侧	2057.01.23	出让	最高额抵押，抵押权人为工商银行北海分行。担保债权最高额为3,900万元，担保债权确定期间为2013年9月24日至2016年9月23日。
2	海南达川	定安国用(2010)第	-	6,000.00	工业	定安县塔岭新区栖	2058.3.10	出让	为海南达川在交通银行海南

序号	权利人	证书号	宗地号	使用权面积 (平方米)	用途	位置	终止日期	使用权类型	他项权利
		253号				凤路南侧			分行2,000万元 贷款提供抵押 担保。
3	海南 达川	定安国用 (2008)第 23号	-	20,000.00	工业	定安县塔 岭规划新 区栖凤路 (原塔南 路)南侧	2057.3.16	出让	
合计			-	85,492.78					

(2) 商标

①已注册的商标

根据国家工商行政管理总局商标局颁发的《商标注册证》，公司及其子公司共取得以下25项商标权：

序号	注册号	商标	类别及核定 使用商品	有效期限	权利人	国别
1	8456190		第32类：无酒精果汁；无酒精果汁饮料；果汁；蔬菜汁（饮料）；果汁饮料（饮料）；无酒精饮料；无酒精水果混合饮料；水果饮料（不含酒精）；植物饮料；姜汁饮料。	2011.7.21至 2021.7.20	田野股份	中国
2	9591598		第29类：肉脯；鱼制食品；肉罐头；以果蔬为主的零食小吃；腌制蔬菜；蛋；奶茶（以奶为主）；食用油；果冻；精制坚果仁。	2012.7.14至 2022.7.13	田野股份	中国
3	9591633		第29类：鱼制食品；蛋；奶茶（以奶为主）；食用油；精制坚果仁。	2012.10.21 至 2022.10.20	田野股份	中国
4	9591645		第29类：鱼制食品；蛋；奶茶（以奶为主）；食用油；精制坚果仁。	2012.10.21 至 2022.10.20	田野股份	中国
5	9591741		第30类：白糖；螺旋藻（非医用营养品）；非医用营养液；盒饭；饺子；包子；方便面；冰淇淋；挂面。	2012.7.14至 2022.7.13	田野股份	中国
6	9591890		第30类：茶饮料；白糖；螺旋	2012.7.21至	田野股份	中国

序号	注册号	商标	类别及核定使用商品	有效期限	权利人	国别
			藻（非医用营养品）；非医用营养液；饺子；包子；挂面；方便面；冰淇淋；盒饭。	2022.7.20		
7	9591945		第30类：茶饮料；白糖；螺旋藻（非医用营养品）；非医用营养液；饺子；包子；挂面；方便面；冰淇淋；盒饭。	2012.7.14至 2022.7.13	田野股份	中国
8	9592041		第31类：饲料；自然花；植物；活动物；活家禽；谷（谷类）；鲜水果；新鲜蔬菜；植物种子；动物食品。	2012.7.7至 2022.7.6	田野股份	中国
9	9592078		第31类：饲料；动物食品。	2012.9.14至 2022.9.13	田野股份	中国
10	9596783		第33类：果酒（含酒精）；苦味酒；烧酒；苹果酒；酒（饮料）；酒精饮料（啤酒除外）；含水果的酒精饮料；米酒；料酒；食用酒精。	2012.7.14至 2022.7.13	田野股份	中国
11	9596828		第33类：果酒（含酒精）；苦味酒；烧酒；苹果酒；酒（饮料）；酒精饮料（啤酒除外）；含水果的酒精饮料；米酒；料酒；食用酒精。	2012.7.14至 2022.7.13	田野股份	中国
12	9596859		第32类：无酒精果汁饮料；果汁；水（饮料）；矿泉水；蔬菜汁（饮料）；果汁饮料（饮料）；汽水；果子粉；植物饮料；豆类饮料。	2012.7.14至 2022.7.13	田野股份	中国
13	9596887		第32类：无酒精果汁饮料；果汁；水（饮料）；矿泉水；蔬菜汁（饮料）；果汁饮料（饮料）；汽水；果子粉；植物饮料；豆类饮料。	2012.7.14至 2022.7.13	田野股份	中国
14	9887164		第40类：食物冷冻；茶叶加工；剥制加工；伐木及木材加工；榨水果；食物熏制；食物和饮料的防腐处理；饲料加工；药材加工。	2012.11.28 至 2022.11.27	田野股份	中国

序号	注册号	商标	类别及核定使用商品	有效期限	权利人	国别
15	6341819		第 30 类：调味料；茶；食品用糖蜜；佐料（调味品）；沙拉用调味品；家用嫩肉剂；馅饼；多香果（香料）；酱菜（调味品）；可食用蛋糕饰品。	2010.2.28 至 2020.2.27	海南达川	中国
16	6341820		第 29 类：罐装水果；蔬菜罐头；腌水果；脱水椰子；腌制蔬菜；蔬菜汤料；脱水菜；果酱；精制坚果仁；水果色拉。	2009.10.14 至 2019.10.13	海南达川	中国
17	6341821		第 32 类：果汁；水（饮料）；矿泉水；果汁饮料（饮料）；果茶（不含酒精）；果子粉；姜汁饮料；饮料制剂；无酒精水果混合饮料；蔬菜汁（饮料）。	2010.2.21 至 2020.2.20	海南达川	中国
18	8033786		第 29 类：罐装水果；蔬菜罐头；腌水果；脱水椰子；腌制蔬菜；脱水菜；果酱；精制坚果仁；水果色拉；橄榄蜜饯。	2011.3.28 至 2021.3.27	海南达川	中国
19	8033794		第 30 类：调味品；酱菜（调味品）；佐料（调味品）；沙拉用调味品；茶；食品用糖蜜；家用嫩肉剂；馅饼（点心）；香草（香味调料）；可食用蛋糕饰品。	2011.2.14 至 2021.2.13	海南达川	中国
20	8033799		第 32 类：果汁；水（饮料）；矿泉水；果汁饮料（饮料）；果茶（不含酒精）；果子粉；姜汁饮料；饮料制剂；蔬菜汁（饮料）；无酒精水果混合饮料。	2011.2.14 至 2021.2.13	海南达川	中国
21	8595265		第 30 类：茶；茶饮料；可食用的蛋糕饰物；椰蓉；玉米浆；调味料；多香果（香料）；酱菜（调味品）；佐料（调味品）；沙拉用调味品。	2011.9.7 至 2021.9.6	海南达川	中国
22	8595294		第 32 类：啤酒；果汁；果汁饮料（饮料）；果子粉；植物饮料；蔬菜汁（饮料）；无酒精水果混合饮料；果茶（不含酒	2011.9.7 至 2021.9.6	海南达川	中国

序号	注册号	商标	类别及核定使用商品	有效期限	权利人	国别
			精)；矿泉水(饮料)；饮料制剂。			
23	10805108		第30类：茶；茶饮料；蛋糕；椰蓉；玉米浆；调味料；多香果(香料)；酱菜(调味品)；佐料(调味品)；色拉用调味品。	2013.7.28至 2023.7.27	海南达川	中国
24	10805167		第31类：坚果(水果)；新鲜浆果；干椰肉；新鲜水果；香蕉；石榴；芒果；菠萝；柚子；新鲜蔬菜。	2013.7.28至 2023.7.27	海南达川	中国
25	10805268		第32类：啤酒；果汁；矿泉水(饮料)；蔬菜汁(饮料)；果汁冰水(饮料)；无酒精饮料；无酒精果茶；果子粉；植物饮料；饮料制作配料。	2013.8.7至 2023.8.6	海南达川	中国

②正在申请注册的商标

根据国家工商行政管理总局商标局出具的《注册申请受理通知书》，公司及其子公司正在申请注册以下9项商标：

序号	申请号	商标	类别及核定使用商品	申请时间	受理时间	审查情况	权利人	国别
1	12169995		第40类	2013.2.8	2013.2.27	审核中	田野股份	中国
2	12170000		第40类	2013.2.8	2013.2.27	审核中	田野股份	中国
3	12170012		第29类	2013.2.8	2013.2.27	审核中	田野股份	中国
4	12170019		第35类	2013.2.8	2013.2.27	审核中	田野股份	中国

序号	申请号	商标	类别及核定使用商品	申请时间	受理时间	审查情况	权利人	国别
5	12170024		第 35 类	2013. 2. 8	2013. 2. 27	审核中	田野股份	中国
6	12180179		第 29 类	2013. 2. 20	2013. 3. 1	审核中	海南达川	中国
7	12180192		第 30 类	2013. 2. 20	2013. 3. 1	审核中	海南达川	中国
8	12180208		第 31 类	2013. 2. 20	2013. 3. 1	审核中	海南达川	中国
9	12180219		第 32 类	2013. 2. 20	2013. 3. 1	审核中	海南达川	中国

(3) 专利

根据国家知识产权局颁发的《发明专利证书》、《实用新型专利证书》和《外观设计专利证书》，公司共取得 15 项专利权，具体如下：

序号	专利名称	专利权人	专利号	有效期限	专利类型	国别
1	一种浓缩甘蔗汁的制备方法	田野食品	20101050556 1.9	2010. 10. 12 至 2030. 10. 11	发明专利	中国
2	一种用甘蔗渣生产低聚木糖的方法	田野食品	20111007510 6.4	2011. 3. 26 至 2031. 3. 25	发明专利	中国
3	一种水酶法提取西番莲籽油的方法	田野食品	20111009374 2.X	2011. 4. 13 至 2021. 4. 12	发明专利	中国
4	一种果浆过滤机	田野股份	20102055947 5.1	2010. 10. 12 至 2020. 10. 11	实用新型	中国
5	菠萝削皮机	田野股份	20102055947 0.9	2010. 10. 12 至 2020. 10. 11	实用新型	中国
6	菠萝通心去皮机的分度导向装置	田野股份	20102065021 4.0	2010. 12. 8 至 2020. 12. 7	实用新型	中国
7	菠萝通心去皮机的二次去皮装置	田野股份	20102065021 2.1	2010. 12. 8 至 2020. 12. 7	实用新型	中国
8	菠萝通心去皮机	田野股份	20102065021 3.6	2010. 12. 8 至 2020. 12. 7	实用新型	中国
9	一种荔枝去皮脱核机	田野股份	20132042981 3.3	2013. 7. 19 至 2023. 7. 18	实用新型	中国

序号	专利名称	专利权人	专利号	有效期限	专利类型	国别
10	一种玉米热烫机	田野股份	201420034217.X	2014.1.21 至 2024.1.20	实用新型	中国
11	食品包装袋(百至冻干桂圆)	田野股份	201330337621.5	2013.7.18 至 2023.7.17	外观设计	中国
12	食品包装袋(百至冻干榴莲脆)	田野股份	201330337622.X	2013.7.18 至 2023.7.17	外观设计	中国
13	食品包装袋(百至冻干菠萝蜜脆)	田野股份	201330337598.X	2013.7.18 至 2023.7.17	外观设计	中国
14	食品包装袋(百至冻干菠萝)	田野股份	201330337596.0	2013.7.18 至 2023.7.17	外观设计	中国
15	食品包装袋(百至冻干番石榴脆片)	田野股份	201330337600.3	2013.7.18 至 2023.7.17	外观设计	中国

注：第 1 至第 3 项专利的专利权人为田野食品，目前专利权人更名手续正在办理当中，上述专利权人名称变更事项不存在法律障碍。

2、固定资产

根据大华会计师事务所出具的《审计报告》（大华审字[2014] 006189 号），截至 2014 年 7 月 31 日，公司固定资产的基本情况如下表：

单位：元

固定资产类别	固定资产原值	累计折旧	固定资产净值
房屋及建筑物	71,932,565.89	7,055,254.62	64,877,311.27
机器设备	76,107,932.52	14,962,106.36	61,145,826.16
运输工具	1,823,268.70	218,652.68	1,604,616.02
办公设备	1,342,447.46	845,075.73	497,371.73
其他	380,111.86	142,452.67	237,659.19
合计	151,586,326.43	23,223,542.06	128,362,784.37

（1）主要房屋及建筑物情况

①公司及其子公司已办理房屋产权证书的房产共计 16 处，具体情况如下：

序号	权利人	房地产证号	房屋座落	建筑面积 (平方米)	规划用途	取得方式	他项权利
1	田野股份	合房权证合浦字第 017061 号	合浦工业园区经一路东侧正好路北侧	3,630.69	宿舍楼	自建	最高额抵押，抵押权人工商银行北海分行。担保债
2	田野股份	合房权证合浦字第 017062 号	合浦工业园区经一路东侧正好路北侧	3,240.93	厂房	购买	
3	田野股份	合房权证合浦字	合浦工业园区经一	3,240.93	厂房	购买	

序号	权利人	房地产证号	房屋座落	建筑面积 (平方米)	规划用途	取得 方式	他项权利	
		第 017063 号	路东侧正好路北侧				权最高额为 3,900 万元,担保债权确定期间为 2013 年 9 月 24 日至 2016 年 9 月 23 日。	
4	田野股份	合房权证合浦字第 017064 号	合浦工业园区经一路东侧正好路北侧	3,240.93	厂房	购买		
5	田野股份	合房权证合浦字第 017065 号	合浦工业园区经一路东侧正好路北侧	1,614.02	厂房	购买		
6	田野股份	合房权证合浦字第 017066 号	合浦工业园区经一路东侧正好路北侧	4,943.77	厂房	购买		
7	田野股份	合房权证合浦字第 017067 号	合浦工业园区经一路东侧正好路北侧	3,211.61	厂房	购买		
8	田野股份	合房权证合浦字第 017068 号	合浦工业园区经一路东侧正好路北侧	3,211.61	厂房	购买		
9	田野股份	合房权证合浦字第 017069 号	合浦工业园区经一路东侧正好路北侧	511.56	办公室	购买		
10	田野股份	合房权证合浦字第 017070 号	合浦工业园区经一路东侧正好路北侧	758.42	宿舍楼	购买		
11	田野股份	合房权证合浦字第 017071 号	合浦工业园区经一路东侧正好路北侧	3,211.61	厂房	购买		
12	海南达川	房权证定城镇字第 0005745 号	定安县塔岭开发区 栖凤路	3,074.61	厂房	自建		为海南达川在交通银行海南分行 2,000 万元贷款提供抵押担保。
13	海南达川	房权证定城镇字第 0005746 号	定安县塔岭开发区 栖凤路	5,869.21	厂房和办公楼	自建		
14	海南达川	房权证定城镇字第 0005747 号	定安县塔岭开发区 栖凤路	1,422.70	宿舍楼	自建		
15	海南达川	房权证定城镇字第 0005748 号	定安县塔岭开发区 栖凤路	235.2	锅炉房	自建		
16	海南达川	房权证定城镇字第 0005749 号	定安县塔岭开发区 栖凤路	2,381.58	仓库	自建		
合计		-		43,799.38		-		

②公司及其子公司未办理规划建设手续的建筑物共计 24 处,具体情况如下:

序号	权利人	构筑物名称	建成日期	面积 (平方米)	结构	用途	报告期末账面 价值(元)
1	田野股份	锅炉房	2010 年 4 月	220	钢结构	生产	225,945.58
2	田野股份	车棚	2010 年 4 月	227.5	钢结构	非生产	65,475.56
3	田野股份	卫生间	2010 年 4 月	72.5	砖混	非生产	68,474.79
4	田野股份	果棚	2010 年 4 月	1,697	钢结构	生产辅助	136,735.97

序号	权利人	构筑物名称	建成日期	面积 (平方米)	结构	用途	报告期末账面 价值(元)
5	田野股份	2#果棚及场地	2010年4月	1,697	钢结构	生产辅助	1,600,675.86
6	田野股份	砖瓦宿舍	2010年8月	858	砖木	员工住宿	380,615.56
7	田野股份	南围墙通道彩瓦棚	2010年8月	732	钢结构	生产辅助	75,333.75
8	田野股份	速冻车间装修工程	2011年11月	1,587.21	彩钢	生产	668,355.52
9	田野股份	配电房工程	2011年11月	167.13	砖混	生产	164,800.00
10	田野股份	B2至B3厂房中间 彩瓦工程	2011年12月	880	钢结构	生产辅助	284,640.14
11	田野股份	B9至冷库彩瓦工 程	2011年12月	133.5	钢结构	生产辅助	165,275.00
12	田野股份	2号锅炉房工程	2011年12月	730	钢混	生产	238,730.59
13	田野股份	B1至B2厂房中间 彩瓦工程	2011年12月	880	钢结构	生产辅助	284,640.14
14	田野股份	冷库北面至卫生间 彩瓦工程	2011年12月	460	钢结构	生产辅助	143,238.23
15	田野股份	B9至B11厂房中间 彩瓦工程	2011年12月	700	钢结构	生产辅助	211,184.86
16	田野股份	速冻机房工程	2011年12月	139	框架	生产	211,184.86
17	田野股份	一号仓PVC隔房	2011年12月	171.2	PVC板材	生产辅助	112,907.30
18	田野股份	锅炉房	2012年2月	730	钢结构	生产	120,428.52
19	田野股份	职工食堂	2013年10月	923.89	砖混、钢 结构	员工就餐	1,891,845.71
20	海南达川	13米扩建仓库	2008年5月	468.00	排架	生产车间	110,627.53
21	海南达川	50米果棚	2008年6月	1,800.00	排架	生产辅助	399,171.50
22	海南达川	食堂	2008年4月	600.00	排架	员工就餐	249,520.21
23	海南达川	新仓库	2010年6月	435.00	排架	仓库	126,957.00
24	田野农业	基础综合楼	2014年6月	1,670.00	砖混	非生产	3,079,495.83
合计			17,978.93		-		11,016,260.01

公司及其子公司上述房产均在其自有土地上建设,但并未办理有关规划建设手续,公司承诺尽快启动上述建筑物规划建设手续的补办事宜;同时,公司控股股东田野种业及实际控制人出具承诺,如公司及其子公司因上述建筑物未办理规划建设手续而导致公司被有关部门给予罚款,或前述建筑被认定为违章建筑而予以拆除,由此给公司造成的所有直接及间接损失,包括但不限于罚款、建设成本、拆除费用、停产损失等,均由公司控股股东田野种业及实际控制人承担。

(2) 租赁房屋、土地使用权的情况

①2013年6月1日，田野农业与广西南宁市邕宁区蒲庙镇广良村韦文献等43名村民签署了《南宁市农村土地承包经营权转包合同》，上述村民将其承包的549.54亩土地转包与田野农业，转包期限为2013年6月1日至2026年12月31日，转包土地具体如下：

序号	转包方姓名	土地面积（亩）		转包期限	转包价格与支付方式
		田	地		
1	韦文烈	7.2	11.8	2013.6.1-2026.12.31	田每亩每年500元人民币，地每亩每年300元人民币。四年支付一次，每四年递增5%。
2	樊秀娟	-	3.6		
3	韦文加	26	6.6		
4	韦兆钊	4	2.6		
5	韦兆春	4	0.6		
6	韦文彩	6	2.4		
7	韦盛发	4	7.2		
8	韦文增	6.2	14.4		
9	韦文达	4	15.2		
10	韦盛信	11.2	12.2		
11	韦庆稳	10.4	7		
12	莫润兰	4	14		
13	陆桂星	4.6	14.4		
14	杨肖莲	6	11		
15	黄厚安	10.4	14.8		
16	韦兆铨	-	2.8		
17	黄厚威	9.8	3.2		
18	韦盛贵	7.8	12.6		
19	范海清	3.6	3		
20	黄秀华	3.6	6		
21	韦增富	6.2	6		
22	范海生	1.6	2.8		
23	黄厚彬	7.2	2.4		
24	韦兆廉	11	5		
25	韦文德	10.8	4.8		
26	韦盛森	2	1		
27	韦启锡	1.44	3.4		
28	李盛多	1.2	4		
29	韦设誉	8.6	7.2		
30	韦盛书	6	14		
31	韦启程	10	10.6		
32	韦增贵	5.6	-		

序号	转包方姓名	土地面积（亩）		转包期限	转包价格与支付方式		
		田	地				
33	韦文天	10	2				
34	黄国偕	10	14				
35	韦金人	4.6	7.6				
36	韦文能	2	3				
37	李盛裕	6.4	4				
38	韦启东	4.4	-				
39	韦企人	8.1	2				
40	韦兆祥	0.4	3.4				
41	韦启昌	6	7				
42	韦启前	8.2	6				
43	韦文献	4.8	4.6				
合计		269.34	280.2			-	-

田野农业通过转包方式取得广西南宁市邕宁区蒲庙镇广良村集体土地承包经营权合计 549.54 亩。该土地使用权的性质为农村集体农业用地，土地具体用途为林地。就前述土地承包经营权转包事宜，田野农业于 2013 年 6 月 1 日与广西南宁市邕宁区蒲庙镇广良村韦文献等 43 名村民签署了《南宁市农村土地承包经营权转包合同》，转包期限均至 2026 年 12 月 31 日；转包价款四年支付一次，田野农业已依据合同支付四年转包价款 87.49 万元。同时，田野农业已根据《农村土地承包法》第三十七条之规定，就前述土地承包经营权转包合同向发包方广西南宁市邕宁区蒲庙镇广良村村委办理了备案手续。

②2013 年 6 月 1 日，田野农业与广西南宁市邕宁区蒲庙镇广良村苏加迭等 6 名村民签署了《农村土地租赁合同》，上述村民将其承包的 8,529.6 亩林地租赁与田野农业，租赁土地具体如下：

序号	出租方姓名	土地面积（亩）	租赁期限	租赁价格及支付方式
1	苏加迭	1,379	2013.4.1-2038.3.31	520 元人民币每亩每年，四年支付一次租金。
2	韦江鸿	1,930	2013.4.1-2038.3.31	
3	黄国祥	1,040.5	2013.4.26-2038.4.25	
4	韦盛信	2,701.6	2013.4.26-2038.4.25	
5	韦文烈	1,166	2013.4.26-2038.4.25	
6	黄国祥	312.5	2013.4.1-2038.3.31	
合并		8,529.6	-	-

田野农业通过租赁方式取得广西南宁市邕宁区蒲庙镇广良村集体土地承包

经营权共计 8,529.6 亩。该集体土地的性质为农村集体农业用地，具体用途为林地。就前述集体土地租赁事宜，田野农业于 2013 年 6 月 1 日与广西南宁市邕宁区蒲庙镇广良村苏加迭等 6 名村民签署了《农村土地承租合同》，租赁期限为 25 年，超过《中华人民共和国合同法》规定的最长租赁期限二十年，超过部分无效；租金为每亩土地每年 520 元，四年支付一次，田野农业已依据合同支付四年土地租金 1,770.45 万元。同时，田野农业已根据《农村土地承包法》第三十七条之规定，就前述土地承租经营权租赁合同向发包方广西南宁市邕宁区蒲庙镇广良村村委会办理了备案手续。

③田野农业于 2013 年 2 月 1 日与徐闻县曲界镇张畴村民委员会签订了《土地承包合同》，向广东省徐闻县曲界镇张畴村民委员会承包土地 300 亩用于发展种植。承包期 10 年，自 2013 年 3 月 31 日至 2023 年 3 月 30 日；每亩每年租金 1,060 元。该土地使用权的性质为农村集体农业用地，土地具体用途为耕地。田野农业于 2013 年 2 月 1 日与徐闻县曲界镇张畴村民委员会签订了《土地承包合同》，承包期 10 年，自 2013 年 3 月 31 日至 2023 年 3 月 30 日；每亩每年租金 1,060 元，一年支付一次，田野农业已经依据合同支付 85.86 万元，其中押金 31.80 万元，2013 年度租金 22.26 万元，2014 年租金 31.80 万元。田野农业承包该 300 亩土地已经按照《农村土地承包法》第四十八条之规定经张畴村三分之二以上村民代表同意，并报曲界镇人民政府批准。

除前述土地使用权租赁外，公司及其子公司不存在其他租赁房屋、土地使用权情况。

(3) 主要机器设备情况

截至 2014 年 7 月 31 日，公司的主要机器设备（账面原值 100 万以上）如下所示：

序号	设备名称	原值（元）	净值（元）	成新率（%）
1	果汁超滤系统	3,615,536.24	3,415,175.27	94.46%
2	果糖超滤系统	2,989,743.60	2,705,717.96	90.50%
3	三效四行程降膜浓缩器	2,340,171.00	1,988,170.35	84.96%
4	冷库	2,298,361.24	1,796,395.60	78.16%
5	三效降腊浓缩器	2,026,385.00	1,368,654.34	67.54%
6	6T 前处理生产线	1,880,341.88	1,880,341.88	100.00%

序号	设备名称	原值(元)	净值(元)	成新率(%)
7	树脂棒	1,463,247.86	1,324,239.31	90.50%
8	果汁带式榨汁机系统	1,284,393.82	1,213,217.00	94.46%
9	果糖带式榨汁机系统	1,187,179.49	1,074,397.44	90.50%
10	果汁中试生产线	1,008,547.00	872,813.39	86.54%

(4) 主要运输工具情况

截至2014年7月31日,公司的主要运输工具(账面原值5万元以上)如下所示:

序号	资产名称	原值(元)	净值(元)
1	途锐 WVGAB97B (桂 EF1558)	987,777.00	917,857.87
2	江淮牌 HFC6500A1C8F(桂 ETY118)	138,600.00	100,196.25
3	长城牌多用途乘用车(桂 ECW316)	118,010.56	118,010.56
4	金旅牌 XML6502E33 (桂 ETY866)	86,620.00	49,590.00
5	比亚迪牌 QCJ7150A (桂 ETY699)	50,000.00	32,583.44
6	丰田牌 TV7164GD (琼 C3B188)	109,415.00	86,000.23
7	比亚迪牌 QCJ6480S (琼 C3A315)	107,562.72	99,047.32
8	田野牌轻型普通货车(琼 C3B092)	81,606.03	80,313.93
9	田野牌 BQ1030N4VS (桂 EN6226)	75,000.00	65,500.00

注:1-5为田野股份所有,6-8为海南达川所有,9为田野农业所有。

报告期内,公司各项主要固定资产处于良好状态,可以满足公司目前生产经营活动需要。

(三) 业务许可和资质情况

1、公司现持有广西质监局于2012年10月18日颁发的《全国工业产品生产许可证》,证书编号:QS450006010236,产品名称:饮料(果汁及蔬菜汁),生产地址:北海市合浦县工业园区创业大道,检验方式:自行检验,有效期至2016年1月26日。

2、公司现持有广西质监局于2012年10月18日颁发的《全国工业产品生产许可证》,证书编号:QS450009010014,产品名称:罐头(果蔬罐头),生产地址:北海市合浦县工业园区创业大道,检验方式:自行检验,有效期至2014年10月27日。

3、公司现持有广西质监局于2012年10月18日颁发的《全国工业产品生产

许可证》，证书编号：QS450011010072，产品名称：速冻食品[速冻其他食品（速冻果蔬制品）]，生产地址：北海市合浦县工业园区创业大道，检验方式：自行检验，有效期至2014年10月27日。

4、2012年10月15日，公司完成对外贸易经营者备案手续（备案登记表编号：01106024），进出口企业代码4500796837083。

5、公司现持有中华人民共和国北海出入境检验检疫局于2012年10月25日颁发的《自理报检单位备案登记证明书》，备案登记号：4502600364。

6、公司现持有中华人民共和国北海海关颁发的《中华人民共和国海关进出口货物收发货人报关注册登记证书》，海关注册登记编码：4505961233，注册登记日期2013年4月2日，有效期至2016年4月2日。

7、公司现持有中华人民共和国广西出入境检验检疫局于2012年11月5日颁发的《出口食品生产企业备案证明》，备案编号：4500/08028，备案品种：速冻果蔬（菠萝块（粒）、芒果块（粒）、木瓜块（粒）、龙眼、荔枝、甜玉米粒、草莓、南瓜块（粒）、胡萝卜块（粒）、马蹄片）。有效期：2012年1月9日至2015年1月8日。

8、公司现持有中华人民共和国广西出入境检验检疫局于2013年2月28日颁发的《出口食品生产企业备案证明》，备案编号：4500/11066，备案品种：菠萝浓缩汁，甘蔗浓缩汁，西番莲浓缩汁，芒果浓缩浆，荔枝（浓缩）汁，芒果原浆，木瓜浆，西番莲原浆，番石榴原浆；冷冻（西番莲原浆（带籽），木瓜浆，芒果浆，菠萝浆，玉米浆，番石榴浆，生姜汁）。有效期：2013年2月10日至2017年2月9日。

9、公司现持有中华人民共和国广西出入境检验检疫局于2013年2月28日颁发的《出口食品生产企业备案证明》，备案编号：4500/01073，备案品种：菠萝罐头，荔枝罐头，龙眼罐头，什锦水果罐头，芒果罐头，木瓜罐头。有效期：2012年1月9日至2015年1月8日。

10、海南达川现持有海南质监局于2012年2月17日颁发的《全国工业产品生产许可证》，证书编号：QS460009013248，产品名称：罐头（果蔬罐头），生产地址：海南省定安县塔岭开发区，检验方式：自行检验，有效期至2015年3月15日。

11、海南达川现持有海南质监局于 2012 年 2 月 17 日颁发的《全国工业产品生产许可证》，证书编号：QS460028010050，产品名称：其他食品（食用浓缩果汁、果蔬丁、椰纤果），生产地址：海南省定安县塔岭开发区，检验方式：自行检验，有效期至 2015 年 2 月 20 日。

12、2009 年 4 月 14 日，海南达川完成对外贸易经营者备案手续（备案登记表编号：00101524），进出口企业代码 4600793121872。

13、海南达川现持有海南出入境检验检疫局于 2009 年 4 月 24 日颁发的《自理报检单位备案登记证明书》，备案登记号：4600600834。

14、海南达川现持有中华人民共和国海口海关颁发的《中华人民共和国海关进出口货物收发货人报关注册登记证书》，海关注册登记编码：4610160008，注册登记日期 2009 年 4 月 17 日，有效期至 2015 年 6 月 11 日。

15、海南达川现持有中华人民共和国海南出入境检验检疫局于 2012 年 4 月 13 日颁发的《出口食品生产企业备案证明》，备案编号：4600/01008，备案品种：菠萝罐头、木瓜罐头、椰纤果罐头、菠萝浓缩汁、芒果原浆、冬瓜蜜汁、什锦水果罐头、杨桃浓缩汁、椰清汁、柠檬浓缩汁、芒果罐头、椰浆、香蕉浆、木瓜浆、芦荟丁、木瓜丁、菠萝丁、糖水椰果、椰纤果粒。有效期：2012 年 4 月 13 日至 2016 年 4 月 12 日。

16、田野销售现持有海南省定安县工商行政管理局于 2013 年 2 月 1 日颁发的《食品流通许可证》（编号：SP4690251310009006），许可范围：批发兼零售：预包装食品兼散装食品；有效期限自 2013 年 2 月 1 日至 2016 年 1 月 31 日。

（四）生产许可证具体情况

1、食品生产证书取得情况

公司目前持有的生产许可证具体的具体情况如下：

持证单位	证书编号	产品名称	食品品种明细	证书效期
公司	QS4500 0601 0236	饮料（果汁及蔬菜汁）	Q/BHTY 0001S《浓缩果蔬汁（浆）》、Q/BHTY 0002S《果蔬汁饮料》、Q/BHTY 0002S《芒果原浆》、Q/BHTY 0003S《甘蔗浓缩汁》、Q/BHTY 0005S《菠	至 2016 年 1 月 26 日

			萝浓缩汁》	
	QS4500 1101 0072	速冻食品[速冻其他食品(速冻果蔬制品)]	Q/TYGF 0004S《非即食速冻果、蔬粒(块)》、NT/Y 1069《速冻马蹄片》	至 2017 年 10 月 27 日
	QS4500 0901 0014	罐头(果蔬罐头)	菠萝罐头、糖水龙眼罐头、什锦水果罐头	至 2014 年 10 月 27 日
海南达川	QS4600 2801 0050	其他食品(食用浓缩果汁、果蔬丁、椰纤果)	番石榴原汁、菠萝浓缩汁、芒果原浆、糖水椰果、椰纤果粒、柠檬浓缩汁、冬瓜蜜汁、芦荟丁	至 2015 年 2 月 20 日
	QS4600 0901 3248	罐头(果蔬罐头)	-	至 2015 年 3 月 15 日

2、田野股份公司食品生产许可证续办情况

田野股份(母公司,下同)公司持有的证书编号为 QS4500 0901 0014 的《全国工业产品生产许可证》(产品名称:罐头(果蔬罐头))已于 2014 年 10 月 27 日到期。田野股份公司于上述期限届满之前申请换证并新增产品品种“青刀豆罐头”,由于新增的“青刀豆罐头”食品标签不符合 GB 28050-2011 要求,上述换证申请被驳回。田野股份公司已修订食品标签,并根据《食品生产许可管理办法》之相关规定,重新申请办理果蔬罐头食品生产许可证。在新的食品生产许可证(罐头)取得之前,田野股份公司不得生产罐头产品。

根据大华会计师事务所出具的大华审字[2014]第 006189 号《审计报告》,田野股份公司 2012 年度、2013 年度和 2014 年 1-7 月罐头产品销售收入占公司其营业收入的比例分别为 1.5%、1.7%和 0.04%。田野股份公司罐头产品销售收入占其公司营业收入比例较小。

3、海南达川罐头生产许可证

海南达川持有证书编号为 QS4600 0901 3248 的《全国工业产品生产许可证》。该许可证允许生产的产品名称为罐头(果蔬罐头),有效期至 2015 年 3 月 15 日。根据海南达川提供的说明,海南达川未申请办理该食品生产许可证的副页,无相应的产品品种目录。根据《食品生产许可管理办法》第十七条的规定,在食品生产许可证副页中未载明的产品品种禁止出厂销售。根据大华会计师事务所出具海南达川提供的大华审字[2014]第 006189 号《审计报告》说明及其财务

报表显示，海南达川 2012 年、2013 年、2014 年 1-7 月罐头产品的销售收入分别为 394.53 万元、418.79 万元及 135.07 万元。

根据海南达川提供的产品标签以及说明，海南达川罐头产品的名称为“糖水椰果”和“椰纤果粒”。糖水椰果系按照已备案的企业标准 Q/HNDC 0011S-2013，将椰果果片通过清洗、切割、杀菌、糖水煮沸、密封包装等工序进行生产；椰纤果粒系按照已备案的企业标准 Q/HNDC 0012S-2013，将椰果果片通过清洗、切割、杀菌、密封包装等工序进行生产。上述产品已通过生产许可检验，并被列入海南达川证书编号为 QS4600 2801 0050 的《全国工业产品生产许可证》副页所列食品品种明细当中（产品品种为“糖水椰果”、“椰纤果粒”）。综上，海南达川已就糖水椰果和椰纤果粒产品生产取得了相应的食品生产许可。

四、公司员工情况

（一）员工结构

截至2014年7月31日，公司共有员工252人，构成情况如下：

员工结构		人数（人）	占比（%）
岗位结构	财务人员	8	3.17
	采购人员	5	1.98
	管理人员	12	4.76
	行政后勤	41	16.27
	技术人员	64	25.40
	生产工人	114	45.24
	销售人员	8	3.17
学历结构	小学	9	3.57
	初中	117	46.43
	高中及中专	74	29.37
	大专	40	15.87
	本科	10	3.97
	硕士	2	0.79
年龄结构	30岁以下	71	28.17
	30-39岁	77	30.56
	40-49岁	69	27.38
	50岁以上	35	13.89
地域结构	北海地区	112	44.44

员工结构		人数（人）	占比（%）
	海口地区	121	48.02
	南宁地区	19	7.54

（二）核心技术人员情况

姓名	职务	加入公司时间	持股数量（万股）	持股比例（%）
何振书	公司生产部经理	2006年11月	8	0.09
莫艳秋	公司品控部经理	2009年11月	-	-
陈均荣	公司生产部副经理	2009年11月	10	0.12
符端要	海南达川生产部经理	2006年11月	5	0.06
郑定成	海南达川品控部经理	2006年11月	5	0.06

何振书先生，公司生产部经理，1973年12月出生，中国籍，无境外永久居留权，中专学历。2002年至2003年6月任杨凌（东方）高科技农业公司管理员，2003年7月至2006年10月任儋州达川食品有限公司班长，2006年11月至2012年12月历任海南达川班长、生产带班经理、生产部经理，2013年1月至今任田野股份生产部经理。

莫艳秋女士，具体情况详见“第一节 基本情况”之“七、公司董事、监事和高级管理人员情况”之“（二）监事基本情况”。

陈均荣先生，公司生产部副经理，1965年9月出生，中国籍，无境外永久居留权，高中学历。1996年3月至2000年9月任北海市健力宝公司机修主管，2000年10月至2002年6月任合浦县弘峰制药厂车间主任，2002年7月至2009年10月任北海市果香园果汁有限公司车间主任，2009年11月至今任公司生产部副经理。

符端要先生，海南达川生产部经理，1972年8月出生，中国籍，无境外永久居留权，高中学历。2002年5月至2006年10月任儋州达川食品有限公司职员，2006年11月至今历任海南达川生产带班经理、生产部经理。

郑定成先生，海南达川品控部经理，1980年11月出生，中国籍，无境外永久居留权，大专学历。2005年7月至2006年10月任儋州达川食品有限公司生产带班经理，2006年11月至今任海南达川品控部经理。

五、销售及采购情况

（一）销售情况

1、按业务性质分类

单位：元

项 目	2014年1-7月		2013年		2012年	
	收入	占比(%)	收入	占比(%)	收入	占比(%)
果汁	47,623,205.45	66.92	86,743,548.53	57.35	75,479,669.32	73.90
速冻果蔬	21,549,836.98	30.28	57,912,239.63	38.29	21,549,319.28	21.10
罐头	1,382,073.32	1.94	5,993,347.92	3.96	5,110,419.94	5.00
其他	604,800.00	0.85	610,735.61	0.40	-	-
合 计	71,159,915.75	100	151,259,871.69	100	102,139,408.54	100

各项收入的性质和变动分析详见本说明书“第四节 公司财务”之“五、报告期利润形成的有关情况”之“（二）营业收入的主要构成、变动趋势及原因”。

2、按地区分布情况

单位：元

地区名称	2014年1-7月		2013年度		2012年度	
	营业收入	营业成本	营业收入	营业成本	营业收入	营业成本
华北	17,710,193.31	11,416,317.07	33,467,533.05	18,699,248.82	18,406,035.64	10,449,797.70
华中	5,230,910.57	3,644,050.30	48,892,460.66	32,661,414.23	42,339,764.79	27,242,286.86
华南	25,266,501.96	13,221,087.17	32,370,179.52	16,562,405.79	21,214,879.28	11,595,550.28
华东	17,641,611.37	12,327,084.46	24,144,859.01	16,525,950.47	13,067,933.56	8,866,709.18
其他	5,310,698.54	3,817,527.80	12,384,839.45	8,281,171.50	7,110,795.27	5,086,447.81
合计	71,159,915.75	44,426,066.80	151,259,871.69	92,730,190.81	102,139,408.54	63,240,791.83

3、收入确定方式

公司主营业务为热带果蔬的加工，主要产品包括热带原料果汁、速冻热带果蔬和果蔬罐头等，属于产品销售业务，收入确认的具体方法为：

（1）内销：公司根据销售合同或订单的品种、规格、数量、单价等，将产品发出并经客户收货无误后确认销售收入。收入确认时点为：客户收到货物；收入确认依据为：客户收货通知。

（2）外销：公司根据销售合同或订单的品种、规格、数量、单价等，将产品报关后装船并向银行办妥交单手续后确认销售收入。收入确认时点为：货物

报关装船并向银行办妥交单手续；收入确认依据为：报关单、装船单、银行交单托收手续。

报告期内公司除以下外销业务外，其余全部为内销业务：

项目	2014年1-7月	2013年	2012年度
外销收入	217,184.33	1,628,068.81	2,768,377.21

4、主要客户群体

公司热带原料果汁主要客户群体为果蔬汁终端产品制造企业。公司速冻热带果蔬主要客户群体为杭州大宏农业开发有限公司、北京海泰食品有限公司等拥有一定冷冻仓储和配送能力的企业，最终用户为餐饮、烘焙、乳业等企业。

5、报告期内前五名客户销售情况

报告期内，公司前五名客户的销售情况如下所示：

	序号	公司名称	销售收入（元）	比例（%）
2014年1月-7月	1	格瑞果汁工业（天津）有限公司	9,379,205.61	13.18
	2	上海御果食品销售有限公司	5,470,277.52	7.69
	3	厦门银鹭食品集团有限公司	3,952,333.32	5.55
	4	定安德盛食品有限公司	3,050,427.35	4.29
	5	农夫山泉股份有限公司	2,867,100.83	4.03
	合计		24,719,344.63	34.74
2013年度	1	杭州大宏农业开发有限公司	28,893,641.60	19.10
	2	农夫山泉股份有限公司	10,974,532.48	7.26
	3	北京海泰食品有限公司	10,593,641.49	7.00
	4	可口可乐饮料（上海）有限公司	6,404,340.17	4.23
	5	定安德盛食品有限公司	5,564,273.50	3.68
	合计		62,430,429.24	41.27
2012年度	1	无锡市世通食品有限公司	14,743,589.72	14.43
	2	杭州大宏农业开发有限公司	9,124,778.71	8.93
	3	德乐食品饮料配料（上海）有限公司	6,087,606.84	5.96
	4	农夫山泉股份有限公司	4,925,863.25	4.82
	5	金玉田食品厂	2,990,048.50	2.93
	合计		37,871,887.02	37.07

(二) 采购情况

1、主营业务成本情况

项 目	2014年1-7月		2013年度		2012年度	
	金额 (元)	比例 (%)	金额 (元)	比例 (%)	金额 (元)	比例 (%)
原材料	33,176,734.76	74.68	72,828,725.33	78.54	49,139,181.37	77.70
燃料动力	721,703.42	1.62	1,874,080.08	2.02	1,314,003.76	2.08
人工费用	3,571,039.48	8.04	6,015,322.50	6.49	4,844,870.68	7.66
制造费用	6,956,589.14	15.66	12,012,062.90	12.95	7,942,736.01	12.56
合 计	44,426,066.80	100	92,730,190.81	100	63,240,791.82	100

2、报告期内向前五名供应商采购情况

期间	序号	公司名称	采购金额(元)	比例(%)
2014年1-7月	1	吴长辉	5,166,920.60	10.27
	2	陈锋	3,378,667.00	6.72
	3	雷大程	2,360,671.09	4.69
	4	张柳	2,068,609.50	4.11
	5	董美萍	1,895,400.00	3.77
	合计			14,870,268.19
2013年	1	韦冬云	13,845,469.54	18.08
	2	吴长辉	8,777,307.33	11.46
	3	雷大程	7,348,004.86	9.59
	4	凌仕强	5,777,189.76	7.54
	5	杨少平	4,899,644.25	6.40
	合计			40,647,615.74
2012年	1	乌鲁木齐市意诚达贸易有限责 任公司	10,153,013.25	23.78
	2	韦冬云	5,919,443.81	13.87
	3	胡海艳	3,673,057.61	8.60
	4	叶秀珍	3,512,881.65	8.23
	5	雷大程	2,523,437.22	5.91
	合计			25,781,833.54

3、向个人供应商采购情况

公司系热带水果加工企业，所需的原料果主要分布在海南、广东、广西、云南等地，种植主体主要以农户、种植大户、专业合作社等为主，分散度较高。

另外，受热带原料果上市季节性的影响，通常上市的时间集中、周期短且不宜久存，种植区域分布广，公司很难在较短的时间内直接从农户手上收购足够多的原料果。通常做法是由区域经纪人、种植大户组织货源向公司集中供货，一是可保证在原料果上市季节能够尽可能供货；二是避免公司在收购环节投入大量人力物力；三是避免直接向众多散户结算带来的支付风险；四是避免了收购信息不对称所带来的损失或收不到原料果的风险；五是原料果收购是项复杂的工作，由专门的区域经纪人运作更符合现实情况。

报告期内向个人供应商采购金额及占比情况如下：

单位：元

项目	2012年度	占比	2013年度	占比	2014年1-7月	占比
个人供应商	32,036,655.24	75%	55,583,666.09	73%	35,260,871.71	70%

公司采购部根据生产计划、原料果上市季节等因素与区域经纪人、种植大户、专业合作社等初步确定年度供应计划，并定期到各种植区域进行调研、跟踪，及时掌握农产品生长、收成、价格变动、农户期望等信息，及时做好收购准备工作。报告期内公司原料果供应商稳定，未出现大量更换供应商的情况。

公司每年与个人供应商就年度收购品种、数量签订收购合同，确保供应商的供货能够及时收购。公司生产部根据具体生产班次向采购部下发原料果采购指令后，采购部向供应商询价后选定供应商，供应商组织采摘后集中运送到公司过磅，在实际将货物送达公司并过磅、验收后，验收合格后由财务部门安排付款并开具农产品采购发票。

公司在报告期内农产品收购通过银行转账方式结算，不存在直接向农户进行现金支付的情况。

（三）报告期内对持续经营有重大影响的业务合同及履行情况

1、重大采购合同

序号	卖方	签署日期	合同标的	合同额(吨)	执行情况
1	凌仕强	2011.12.1	巴厘菠萝	2,300.00	已完成
2	王景炜	2011.12.20	巴厘菠萝	2,500.00	已完成
3	韦冬云	2011.11.22	甜玉米	4,000.00	已完成

序号	卖方	签署日期	合同标的	合同额(吨)	执行情况
4	许承娟	2012. 11. 20	甘蔗	2,600.00	已完成
5	李德奎	2012. 12. 3	菠萝	1,000.00	已完成
			甘蔗	1,000.00	
			芒果	500.00	
6	吴守坚	2012. 12. 6	芒果	2,600.00	已完成
			菠萝	600.00	
7	王景炜	2012. 11. 22	甘蔗	1,600.00	已完成
			菠萝	3,000.00	
8	雷大程	2013. 12. 10	菠萝	1,000.00	正在执行
			芒果	1,500.00	
		2014. 3. 15	菠萝	2,200.00	正在执行
			芒果	1,500.00	
			石榴	100.00	
			香蕉	240.00	
冬瓜	100.00				
9	韦冬云	2012. 11. 26	甜玉米	20,000.00	已完成
10	李德奎	2013. 12. 17	菠萝	1,000.00	正在执行
			甘蔗	1,000.00	
			芒果	500.00	
11	王景炜	2013. 12. 27	甘蔗	1,600.00	正在执行
			菠萝	3,000.00	
12	冯永新	2013. 12. 18	木瓜	1,000.00	正在执行
			菠萝	1,000.00	
13	韦冬云	2013. 12. 16	甜玉米	10,000.00	正在执行
14	吴守坚	2013. 12. 16	芒果	2,600.00	正在执行
			菠萝	2,000.00	
15	欧启智	2013. 12. 13	木瓜	1,000.00	正在执行
			甘蔗	1,000.00	
			菠萝	1,000.00	
16	吴长辉	2014. 3. 15	菠萝	2,000.00	正在执行
			芒果	1,800.00	
			香蕉	500.00	
			冬瓜	155.00	
17	凌仕强	2014. 3. 22	菠萝	2,000.00	正在执行
			芒果	880	
			石榴	800	

2、重大销售合同

序号	买方	签署日期	合同标的	合同金额(元)/ 数量(吨)	执行情况
1	杭州大宏农业开发有限公司	2012. 1. 6	速冻甜玉米粒	2, 135, 000. 00	已完成
		2012. 4. 7	速冻甜玉米粒	2, 372, 000. 00	已完成
		2012. 6. 3	速冻甜玉米粒	2, 320, 000. 00	已完成
		2012. 9. 26	速冻甜玉米粒	3, 480, 000. 00	已完成
2	农夫山泉股份有限公司	2012. 10. 12	芒果浆	600 吨	已完成
3	德乐食品饮料配料(上海)有限公司	2012. 10. 31	芒果浆	4, 027, 500. 00	已完成
4	无锡世通食品有限公司	2012. 11. 18	番茄酱	37, 500, 000. 00	已完成
5	可口可乐饮料(上海)有限公司	2013. 1. 18	甘蔗汁	7, 497, 832. 55	已完成
6	杭州大宏农业开发有限公司	2013. 1. 23	速冻甜玉米粒	4, 720, 000. 00	已完成
		2013. 6. 28	速冻甜玉米粒	4, 800, 000. 00	已完成
		2013. 7. 26	速冻甜玉米粒	6, 000, 000. 00	已完成
		2013. 9. 28	速冻甜玉米粒	6, 000, 000. 00	已完成
7	安定乐椰食品有限公司	2013. 7. 15	菠萝浓缩汁	5, 400, 000. 00	已完成
8	北京海泰食品有限公司	2013. 7. 22	A 级速冻芒果块 1/2	1, 380, 000. 00	已完成
			速冻象牙芒果边 条	225, 000. 00	
			椰纤果	4, 320, 000. 00	
		2013. 10. 9	速冻象牙芒果 1/2	3, 542, 000. 00	已完成
			椰纤果	2, 120, 000. 00	
9	定安德盛食品有限公司	2013. 7. 26	菠萝原浆	5, 160, 000. 00	已完成
10	农夫山泉股份有限公司	2013. 7. 29	芒果原浆	950 吨	已完成
			番石榴汁	150 吨	
11	上海新成格林尔食品有限公司	2014. 4. 2	冷冻芒果片	3, 000, 000. 00	正在执行
12	烟台兴雅食品有限公司	2014. 1. 20	速冻菠萝	2, 750, 000. 00	正在执行
			芒果原浆	1, 068, 000. 00	
13	农夫山泉股份有限公司	2014. 4. 10	菠萝浓缩汁	550 吨	正在执行
		2014. 7. 4	芒果原浆(紫花)	800 吨	

序号	买方	签署日期	合同标的	合同金额(元)/ 数量(吨)	执行情况
			芒果原浆(台农)	200 吨	
			番石榴汁	150 吨	
14	格瑞果汁工业(天津)有限公司	2014. 4. 12	冷冻菠萝块 (1/2)	4, 728, 000. 00	正在执行
15	北京海泰食品有限公司	2014. 4. 18	A 级速冻芒果块 1/2	1, 380, 000. 00	正在执行
			速冻芒果象牙边 条	225, 000. 00	
			椰纤果	4, 320, 000. 00	
16	上海御果食品销售有限公司	2014. 5. 11	冷冻芒果块 (1/2)	4, 550, 000. 00	正在执行
			速冻菠萝丁	980, 000. 00	
			冷冻木瓜块	1, 029, 000. 00	
			冷冻菠萝块	2, 125, 000. 00	
17	威尔德(北京)香精有限公司	2014. 5. 21	菠萝浓缩汁	3, 030, 000. 00	正在执行
18	定安德盛食品有限公司	2014. 7. 22	菠萝原浆	5, 160, 000. 00	正在执行

3、借款合同

序号	贷款银行	合同编号	贷款金额 (万元)	借款用途	利率	借款期限	担保合同编号
1	工商银行 北海分行	工银北南 珠借字 [2014]第 002 号	3, 000	日常生 产经营 周转	浮动利率: 提款日人 民银行基准利率上浮 10%, 每 12 个月调整 一次。	2014. 6. 4- 2015. 5. 29	工银北南珠抵字 [2013]第 001 号
2	工商银行 北海分行	工银北南 珠借字 [2014]第 001 号	600			2014. 2. 1- 2014. 9. 15	
3	交通银行 海南分行	琼交银(龙 华)2014 年 展业通货 字第 0004 号	2, 000	采购水 果、包装 物等原 材料	浮动利率: 合同生效 日人民银行基准利率 上浮 20%, 贷款发放 满一年调整一次。	2014. 4. 1- 2016. 3. 25	琼交银(龙华)2014 年抵字第 0002 号; 琼交银(龙华)2014 年保字第 0008 号。

注: 2 中贷款已到期, 目前公司正在办理续贷手续。

六、商业模式

（一）销售模式

公司的销售主要采取直销的模式。公司成立销售子公司海南田野果饮食品销售有限公司，负责公司的产品销售。为了区分国内市场，细分客户群体，田野销售设立销售一部和销售二部两个部门，分别负责国内长江以南及长江以北的业务；此外，两个部门均可独立向国外市场推广和销售。田野销售由总经理直接领导统一调配，销售一部、二部经理负责管理部门的具体业务，销售部经理管辖下属的销售代表、物流专员和报关员，完成整个销售公司的业务。

（二）生产模式

公司生产主要采用以销定产的方式。公司销售部门根据年度经营计划、预计需求量和价格、客户要求产品品质和交货时间等制定销售计划，报总经理办公会，经生产部、采购部、财务部等相关部门商讨后制定生产计划，并向生产部门下达。生产部与采购部、财务部根据原料价格、生产能力及工艺流程等共同制定具体生产班次，并进行相应的生产调度、管理和控制，及时处理订单在执行过程中的相关问题，以达到对成本控制、产品质量和计划完成率等方面的考核要求，确保生产计划顺利完成。

（三）采购模式

公司的生产原料主要包括生产所需的原料果、生产辅料和外部包装物，均为向外部购买。

公司原料果采购主要由采购部负责，采购部根据生产计划与种植大户初步确定年度采购量，公司生产部根据具体生产班次向采购部下发原料果采购指令，采购部向种植大户询价后选定供应商，供应商组织采摘后集中运送到公司过磅、验收，验收合格后由财务部门安排付款并开具农产品采购发票。采购部根据生产需要直接向供应商购买生产辅料和产品外部包装物。

（四）食品质量安全风险控制措施

1、原料采购由采购部负责，在采购之前对供应商进行调查评定，并制定《供方基本信息评定表》，符合公司要求的供应商进入公司的供应商名录。

2、公司质检员按照《原料验收标准》要求对原料果进行验收，验收合格后方可入库，对于验收不合格的原料果进行标识并隔离，通知采购部与供方沟通处理，并记录处理方式；如将影响产品质量的一律拒收。

3、生产过程中，品控部负责对过程和产品的监控和检测，对每个工序进行抽样检测，对关键控制节点进行监控，确保产品符合国家、企业和客户的要求。当生产过程中产品不合格率接近或低于控制上限时，品控部将及时发出《纠正和预防措施表》，定出责任部门，对其人员、设备、原材料、各类流程、生产环境及检验等方面进行分析，并采取相应措施；当需要采取改进措施时，品控部将根据实际情况制定相应的改进计划，经总经理批准后交责任部门实施，品控部负责跟踪验证实施效果。

4、产品发货前，成品检验人员将根据相关检验标准进行检验，确保产品符合要求，最后由品控部经理批准方可放行。公司每个产季均会送一批次产品到第三方检验机构进行检验，确保公司的产品质量。

七、公司所处行业基本情况

根据中国证监会 2012 年修订的《上市公司行业分类指引》，本公司所在行业属于“C13 农副食品加工业”；根据国家统计局发布的《国民经济行业分类》（GB/T 4754-2011），本公司所在行业均属于“C137 蔬菜、水果和坚果加工”。我国“农副食品加工业”准入、技术质量、卫生标准主要由国家农业部、国家食品药品监督管理局、国家质量监督检验检疫总局、卫生部等部门制定，地方农业部门、食品药品监督管理局、质量监督检验检疫部门、卫生部门等实施直接管理。

（一）行业概况

1、果蔬加工行业概况

果蔬加工是指用脱水、干制、冷藏、冷冻、腌制等方法，对蔬菜、水果和坚果的加工。在中国，虽然果蔬种植历史悠久，但果蔬加工产业仍然是一个新兴的产业，主要表现在加工深度不够、技术装备较落后、产品品种较单一、产业不够集中、缺少在国际上有竞争力的品牌等方面。

在我国 80% 以上的水果用于鲜果销售，而发达国家则用 40%—70% 的水果进行加工，个别国家加工量占水果总产量的 70%—80%。因此，我国果蔬产量虽然很高，但加工比例很小，仍以鲜果销售为主。目前我国的果蔬加工业已经进入了快速发展期，各地根据自身的资源优势和国内外市场对产品的要求，发展了具有地方特色的果蔬加工业。我国的脱水果蔬加工主要分布在东南沿海省份及宁夏、甘肃等西北地区，而果蔬罐头、速冻果蔬加工主要分布在东南沿海地区。在果汁和果浆加工方面，我国的浓缩苹果汁、番茄酱、菠萝汁和桃汁的加工占有非常明显的优势，形成非常明显的果蔬汁加工带，建立了以渤海地区（山东、辽宁、河北）和西北黄土高原（陕西、山西、河南）两大浓缩苹果汁加工基地；以西北地区（新疆、宁夏和内蒙）为主的番茄酱加工基地和以华北地区为主的桃浆加工基地；以热带地区（海南、广西、广东等）为主的热带水果（菠萝、芒果和香蕉）加工基地；而直饮型果蔬及其饮料加工则形成了以北京、上海、浙江、天津和广州等省市为主的加工基地。

2、果蔬加工行业产业政策

产业政策名称	出台日期	概要
《食品工业“十二五”发展规划》	2011年11月 (国家发改委及工信部)	将果蔬加工业列为“十二五”食品工业发展的重点行业之一，提出到2015年，果蔬加工行业产值达到3,000亿，果蔬汁产量达到300万吨，果蔬罐头产量超过200万吨。果蔬冷链运输量占商品果蔬总量的30%以上，水果平均加工转化率超过15%，其中苹果达到30%，蔬菜平均加工转化率达到5%以上。

产业政策名称	出台日期	概要
《农产品加工业“十二五”发展规划》	2011年4月(农业部)	将果蔬加工业列入重点发展产业,提出到2015年,我国主要农产品加工率达到65%以上,其中粮食达到80%,水果超过20%,蔬菜达到10%,肉类达到20%,水产品超过40%;主要农产品精深加工比例达到45%以上,农产品加工副产物综合利用率明显提高。
农产品冷链物流发展规划	2010年4月(国家发改委)	大力发展农产品冷链物流,到2015年要建成一批效率高、规模大、技术新的跨区域冷链物流配送中心;其中果蔬冷链物流要进一步加快发展,使果蔬冷链流通率提高到20%。

3、热带原料果汁的行业概况

我国热带果蔬以鲜果销售为主,由于热带果蔬的成熟期集中、保鲜期短,市场价格波动大,且部分果蔬因为大小、外观欠佳无法作为鲜果销售只能用于果汁加工,因此热带原料果汁加工是热带果蔬种植业的基本保障。与橙汁、苹果汁、桃汁等相比,热带原料果汁在果蔬汁终端产品中用量较小,果蔬汁终端产品生产企业一般通过外购热带原料果汁用于混配终端产品。

随着国家政策支持及国内消费者健康意识的不断提高,近年来中国果蔬汁终端产品行业呈高速发展和竞争加剧的态势,果蔬汁终端产品生产企业把产品差异化作为重要的竞争手段,主要生产企业如农夫山泉、可口可乐等不断推出混配热带果汁的饮料,带动对热带原料果汁需求的快速增加。

4、速冻热带果蔬的行业概况

随着农业结构调整、工业技术进步和居民消费水平的提高,生鲜农产品、冷冻冷藏食品等产量和流通量在逐年增加,全社会对食品质量和安全也提出了更高的要求,加快发展食品冷链物流已成为保障消费安全、提高生活品质的重要保障。根据相关数据显示,过去十年,我国速冻食品行业市场规模维持了持续快速的增长势头,行业规模从2004年的45.66亿元,上升到2013年的649.81亿元,年复合增长率达到34.32%。

我国热带果蔬居民消费以鲜果为主,速冻热带果蔬主要用于业务消费。速冻热带果蔬通过冷链物流配送至餐饮、烘焙、果汁饮料、乳业等企业。随着餐饮、

烘焙行业的发展和管理水平的提高，以及果汁饮料、乳业行业的产品创新，速冻热带果蔬需求量将持续快速增长。

5、果蔬罐头的行业概况

罐头食品种类繁多，主要包括肉类、水产类、水果类、蔬菜类及其它类，我国果蔬罐头食品的主要产品包括柑橘罐头、桃罐头、食用菌罐头等。经过多年的发展，我国果蔬罐头生产企业已经达到 600 多家，产品达到几百种，在浙江、福建、山东等地的区域优势日益明显。而在出口方面，我国的果蔬罐头也多达上百个规格品种，主要出口欧盟、日本和美国等 100 多个国家和地区，有些品种已经成为在国际市场有竞争力的优势产品。

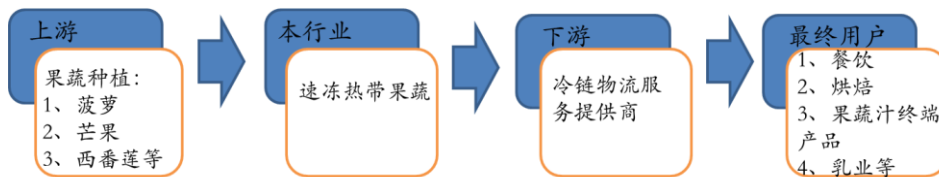
(二) 所处行业与上下游的关联性

果蔬加工的上下游产业链如下所示：

热带原料果汁：



速冻热带果蔬：



1、上游行业

公司上游行业是热带果蔬种植业。根据《中国统计年鉴(2013年)》，我国水果产量从2004年的15,340.9万吨增长到2012年的24,056.8万吨，涨幅为56.81%。我国的果蔬种植业已形成优势产业带，果品如苹果、柑橘、梨主要集中在山东、陕西、辽宁、河北、湖南等省市；热带水果主要集中在海南省、广东省

雷州半岛、广西壮族自治区、云南省南部，其中海南省水果种植面积约为 270 万亩，产量约为 430 万吨，广西壮族自治区水果种植面积约为 1,500 万亩，年产量约为 1,300 万吨，广东省水果种植面积约为 1,650 万亩，年产量约为 1,400 万吨。（数据来源：国家统计局网站）

我国 80% 以上的水果用于鲜果销售，鲜果销售对水果的大小、外观等要求较高，对于部分大小、外观欠佳的水果只能用来加工。另外，由于热带水果固有的热敏性，储存时间极短，果蔬加工成为热带果蔬种植业的最后一道保险。热带果蔬种植主体以农户、种植大户、专业合作社等为主，分散度较高，部分大型果蔬加工企业为确保原料供应，开始投资自建种植基地。

热带果蔬种类繁多，大多数品种的成熟采摘季节能够覆盖全年。热带果蔬主要品种的成熟采摘月份如下所示：

品种	区域	成熟采摘月份											
		1	2	3	4	5	6	7	8	9	10	11	12
菠萝	广东	√	√	√	√	√	√	√	√			√	√
	广西								√	√			
	海南	√	√	√	√	√	√						
木瓜	广东							√	√	√	√		
	广西												
	海南			√	√	√	√	√	√	√	√		
西番莲	广东							√	√	√	√	√	√
	广西							√	√	√	√	√	√
	海南												
香蕉	广东						√	√	√				
	广西					√	√	√	√	√	√	√	
	海南		√	√	√	√	√						
甘蔗	广东	√	√	√							√	√	√
	广西	√	√	√							√	√	√
	海南	√	√	√									√
芒果	广东					√	√						
	广西						√	√	√				
	海南		√	√	√	√	√						
玉米	广西	√	√	√	√	√	√	√	√	√	√	√	√
	广东	√	√	√	√	√	√	√	√	√	√	√	√

2、下游行业

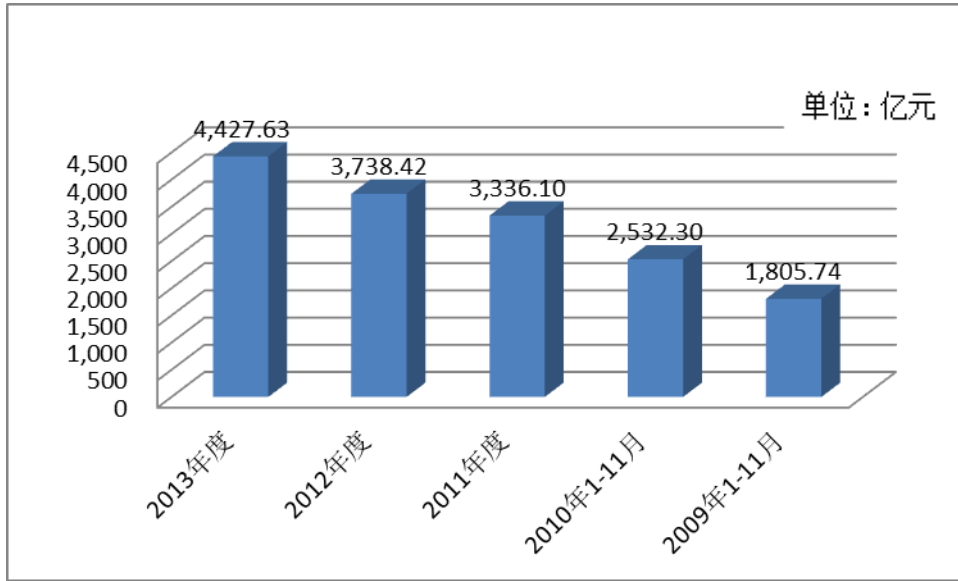
公司的热带原料果汁下游行业主要是果蔬汁终端产品行业。经过多年的快速发展，果蔬汁终端产品行业已初步形成的垄断竞争的市场格局，统一、康师傅、汇源、娃哈哈、可口可乐、百事可乐、农夫果园等一线品牌占据了绝大部分市场份额。果蔬汁终端产品制造企业对原料果汁的质量、口感、供货稳定性等要求较高，一般会设置严格的程序甄选原料果汁供应商，一旦选定后会形成较为稳定的供应关系。我国苹果汁、橙汁、梨汁饮料的消费量占果蔬汁终端产品比例较大，但随着市场竞争加剧，产品差异化成为果蔬汁终端产品行业重要的竞争手段，导致对热带原料果汁的需求持续快速增长。

公司速冻热带果蔬的下游客户主要是冷链物流服务商，最终用户是餐饮、烘焙、乳制品等行业。速冻果蔬的配送需要冷链物流体系支撑，冷链物流服务商通过自建运输队伍、仓储中心等实现对最终用户的配送服务。餐饮、烘焙、乳制品等行业最终用户对速冻果蔬的价格、质量、供应稳定性要求较高。与市场采购鲜果和门店加工相比，速冻果蔬能够有效降低最终用户的采购成本和人工成本。

（三）行业市场规模

根据《食品工业“十二五”发展规划》，果蔬加工业“十二五”要达到的目标为：到2015年，果蔬加工行业产值达到3,000亿，果蔬汁产量达到300万吨，果蔬罐头产量超过200万吨。果蔬冷链运输量占商品果蔬总量的30%以上，水果平均加工转化率超过15%，其中苹果达到30%，蔬菜平均加工转化率达到5%以上。根据《农产品加工“十二五”发展规划》，到2015年我国主要农产品加工率达到65%以上，其中粮食达到80%，水果超过20%，蔬菜达到10%。

截至2013年12月，我国在册的蔬菜、水果和坚果加工企业共有3,010家，比2012年的2,777家增加了233家，增幅为8.39%；2013年度实现总销售收入4,427.63亿元，比2012年度的3,738.42亿元增长了689.21亿元，涨幅为18.44%。近五年我国蔬菜、水果和坚果加工的销售收入情况如下：



数据来源: wind 咨询

1、热带原料果汁

热带原料果汁市场规模依赖于下游果汁饮料行业的发展。截至 2013 年 12 月，我国在册的果汁饮料制造商共有 486 家，比 2012 年的 448 家增加了 38 家，增幅为 8.48%。2013 年度实现总销售收入 1,114.53 亿元，近五年年复合增长率约为 19.62%。近五年我国果汁饮料的销售收入情况如下：



数据来源: wind 咨询

我国果蔬汁终端产品市场中近 80% 的为果汁含量 10% 至 30% 的中低浓度果汁，主要为橙汁、梨汁等饮料。随着果蔬汁终端产品行业市场快速发展和竞争加剧，

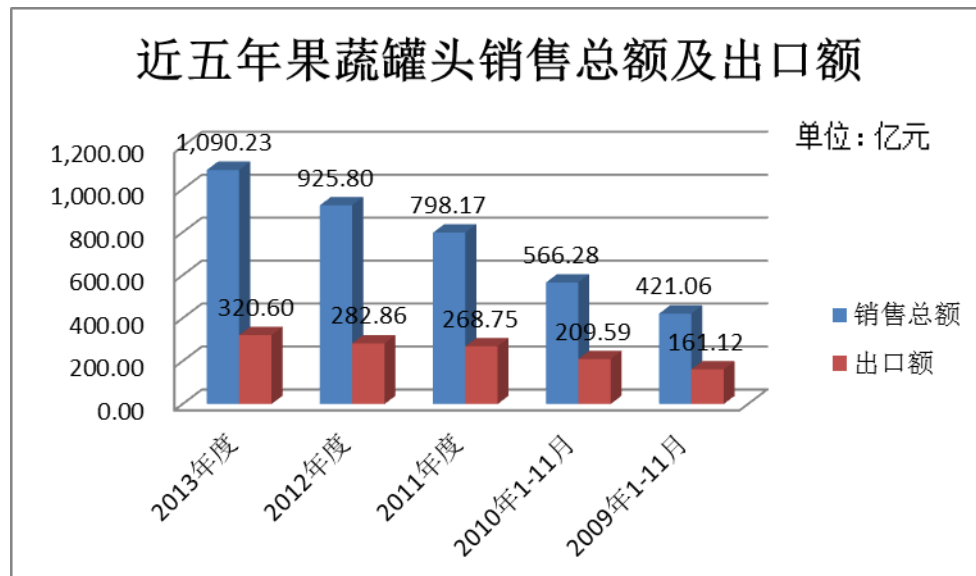
产品差异化日益成为重要的竞争手段，将带动热带原料果汁需求量的快速增长。

2、速冻热带果蔬

近几年，随着我国农产品冷链物流的发展，以及人们生活方式的改变，速冻食品行业经历了快速的增长。截至 2010 年，我国果蔬、肉类、水产品冷链流通冷链流通率分别为 5%、15%、23%，根据《食品工业“十二五”发展规划》，我国果蔬冷链“十二五”要达到的目标为果蔬冷链运输量占商品果蔬总量的 30%以上。我国速冻食品行业市场规模维持了持续快速的增长势头，行业规模从 2004 年的 45.66 亿元，上升到 2013 年的 649.81 亿元，年复合增长率达到 34.32%，显示出了行业良好的发展空间。随着我国冷链物流的发展以及速冻食品中创新差异化产品的不断出现，未来几年我国的速冻热带果蔬行业将保持高速增长。

3、果蔬罐头

近几年我国果蔬罐头行业发展速度较快，受益于果蔬罐头行业生产技术不断提高以及下游市场需求不断扩大，果蔬罐头行业在国内和国际市场上发展形势都十分看好。2013 年末我国在册的果蔬罐头产品生产企业共有 654 家，比 2012 年末的 634 家增加了 20 家；2013 年度总产值约为 1,090.23 亿元，比 2012 年的 925.80 万元增加了 17.76%。近五年我国果蔬罐头的销售总额及出口额情况如下：



数据来源：wind 资讯

果蔬罐头行业在中国起步早，发展迅速。从其发展趋势来看，中国罐头行业

不仅内需增长很快，也是目前食品工业较重要的出口产业。中国已经成为世界主要的罐头生产和出口国之一。近几年，在国内外市场需求拉动下，罐头行业呈现持续稳定增长的态势。

随着中国社会经济不断发展，人们生活水平档次的逐年提高，方便、健康、营养、安全的罐头食品正越来越受到消费者的认可，果蔬罐头行业有着广阔的发展空间。

（四）行业基本风险特征

1、行业和政策风险

（1）生产许可、产品质量控制与安全生产风险

热带果蔬加工企业需要获得《全国工业产品生产许可证》，该许可证的有效期为三年；加工企业产品出口还需要获得国际食品认证机构颁发的相关资质证书。热带果蔬加工企业产品质量直接决定下游终端产品的食用安全以至于消费者的安全，如果产品质量控制和安全生产过程中出现重大问题，会对加工企业品牌形象、业务开展等产生不利影响，甚至使公司面临一定的索赔、处罚风险。

（2）税收优惠政策变动风险

热带果蔬加工业是热带果蔬种植业的重要保障，对于促进种植业发展和农民增收有积极意义，因此享受速冻果蔬产品销售收入按 13%缴纳增值税、速冻果蔬和原浆果汁免征企业所得税等税收优惠政策。如果税收优惠政策发生变动，将对热带果蔬加工业产生重大影响。

2、市场风险

（1）销售价格波动风险

热带原料果汁下游行业为果蔬汁饮料终端产品行业，速冻热带果蔬最终用户是餐饮、烘焙、乳业等，下游行业和最终用户的产品结构调整会对原料果汁、速冻果蔬需求量和销售价格产生影响。热带原料果汁、罐头出口价格受国外企业生产成本、汇率等因素影响，波动较大。

（2）原料果采购价格波动风险

热带果蔬加工业原料主要为热带果蔬，由于热带果蔬对环境的依赖性较强，在其生长周期内，如气候、土壤、水利等自然环境发生变化，将对原料果收获的丰歉程度造成一定的影响，将直接影响市场供需的变化，进而影响原料果市场价格的走势。

（3）国际竞争风险

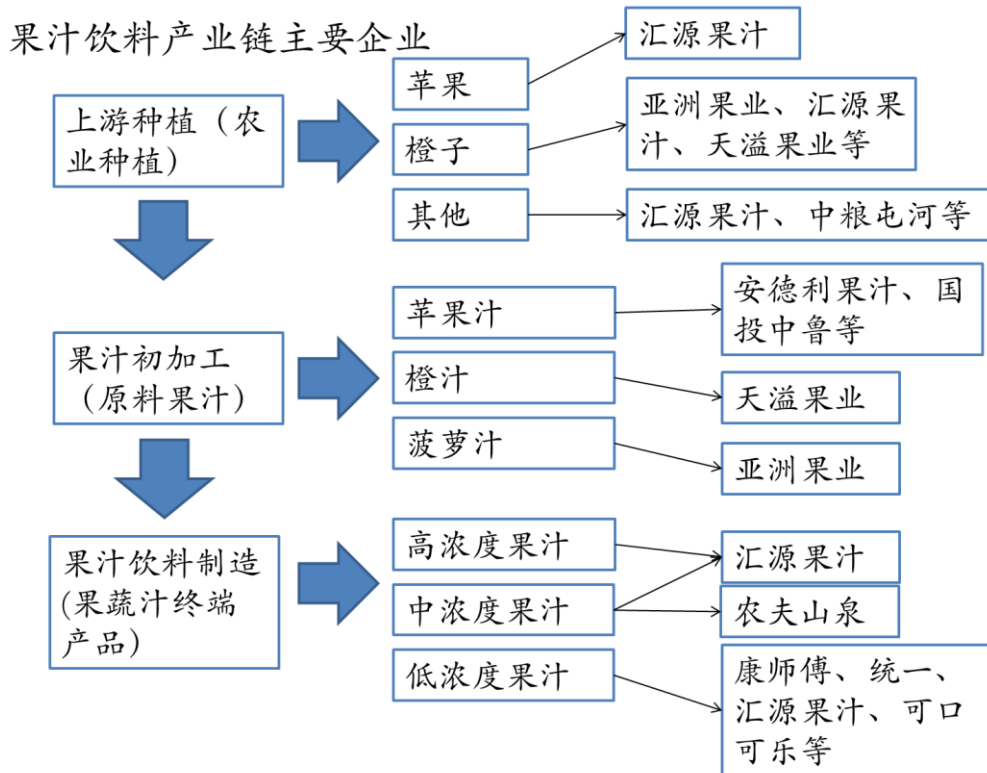
泰国、印度尼西亚、印度和菲律宾等东南亚国家盛产热带果蔬，其产品主要出口欧美发达国家，生产技术和产品质量均取得了较大的提高，部分企业生产技术及产品质量已经优于国内企业。虽然国内的热带果蔬初加工产品在价格、质量稳定性、供应及时性等方面优于进口产品，且从东南亚国家进口产品在国内市场占比不大，但不排除未来进口产品价格下降而带来的竞争风险。

（五）公司的竞争地位

1、行业竞争状况

（1）热带原料果汁

热带原料果汁产业链主要包括上游为种植业，下游为果汁饮料制造业。产业链主要企业情况如下：



公司热带原料果汁主要包括菠萝汁、芒果浆、甘蔗汁、香蕉浆、木瓜浆、西番莲汁、番石榴汁等。国内热带原料果汁最大生产企业是亚洲果业（HK. 00073），根据亚洲果业控股有限公司 2013 年度报告，亚洲果业 2012 年 7 月至 2013 年 6 月实现果蔬汁销售收入为港币 45,750 万元，主要产品包括菠萝汁、西番莲汁、芒果浆和木瓜浆等。除了亚洲果业外，国内竞争对手还有广西北海市百果源果汁食品有限公司、徐闻通达果汁有限公司等。广西北海市百果源食品有限公司主要产品有菠萝汁、甘蔗汁、木瓜浆和芒果浆等，徐闻通达果汁有限公司主要产品为菠萝汁。

此外，泰国、印度尼西亚、印度和菲律宾等东南亚国家盛产热带果蔬，其产品主要出口欧美发达国家，中国每年也从其进口部分热带原料果汁。由于进口热带原料果汁在供货及时性、可靠性、质量稳定性等方面不及国内企业，我国热带原料果汁以国内生产消费为主。

（2）速冻热带果蔬

速冻热带果蔬生产工艺相对较为成熟，产品流通需要冷链物流服务体系的支持，受制于我国冷链物流发展的滞后，速冻热带果蔬行业尚未形成规模较大并具

有品牌影响力的生产企业，行业内企业规模小、数量多。

（3）果蔬罐头

我国果蔬罐头制造技术整体已经比较成熟，行业企业整体呈现规模小、数量多、销量大的现状，产品主要为黄桃罐头、草莓罐头、橘子罐头等。由于我国热带果蔬消费以鲜食为主，而罐头对原料果品质要求较高进而导致原料成本较高，因此热带果蔬罐头在国内居民消费中普及程度低于温带水果罐头。

2、行业壁垒

（1）销售渠道壁垒

公司热带原料果汁下游果汁饮料行业已形成了垄断竞争的市场格局。下游果汁饮料制造企业在食品安全、产品风味和口感等方面都有赖于原料果汁供应商，因此，下游果汁饮料制造企业对原料果汁供应商有严格的甄选程序，一旦建立上下游关系，新的供应商很难介入。

公司速冻热带果蔬下游是冷链物流服务商，最终用户是餐饮、烘焙、乳业等企业。冷链物流服务商对最终客户的定价、服务质量很大程度上依赖于速冻果蔬加工企业，尤其是在冷链物流发展滞后的现状下，速冻果蔬加工企业能够通过及时供应低价优质产品扶持和培育冷链物流服务商。

（2）资金实力壁垒

热带果蔬的采购季节时效性强，加工企业需要在果品成熟季节集中采购。热带果蔬供应商主要为种植户，一般要求加工企业收购后立即支付货款。加工企业集中采购生产产品后，在下一个榨季之前需保有一定量的库存。因此加工企业需要在果蔬集中上市期筹措到大量的流动资金。

（3）技术壁垒

热带果蔬加工具有原料多样、产品形态多样、加工工艺复杂的特点。热带果蔬加工原料包括菠萝、芒果、甘蔗、香蕉、番石榴等十几种果蔬，加工企业需要掌握各种果蔬的加工技术，才能够确保在各种果蔬榨季开工，提高资产使用效率。热带果蔬可以加工浆、汁、冻浆、清汁、浓缩汁、速冻块、丁、片、果糖等多种产品，加工企业需要掌握各种产品的加工技术，才能够满足下游客户需求。热带果蔬加工行业下游是食品饮料和餐饮服务等行业，对产品色泽、风味、口感

和食品安全要求较高，加工企业既要掌握规模化生产技术，又要掌握个性化的加工工艺。

3、公司竞争优势

(1) 销售渠道优势

公司经过多年经营，在行业内建立了良好的口碑，与下游企业形成了稳定的合作关系，成为了农夫山泉、可口可乐、汇源果汁、娃哈哈、健力宝、德乐等国内外的众多知名企业的供应商，具有较强的渠道优势。

(2) 研发和自主创新优势

公司于2012年取得高新技术企业认定，截至2013年底已取得发明专利三个、实用新型专利六个。公司通过研发和自主创新，掌握了加工甘蔗汁、西番莲汁、菠萝汁等核心技术，生产的果汁口感好、色泽鲜、成本低。公司积极参与下游客户产品创新，根据下游客户要求的色泽和口感研发新的原料果汁配方，并开始为下游客户提供混合果汁和主剂。

(3) 原料果蔬优势

原料果蔬决定了热带果蔬加工企业的产量、品质和加工成本。公司采购模式主要为向种植大户直接采购，在多年合作中坚持诚实守信，与种植大户之间建立了稳定的合作关系，并在一定程度上引导种植户种植。公司两处工厂分别位于广西北海市和海南省安定县，采购范围涵盖广西、海南、雷州半岛等中国热带水果主要出产地，海南达川已经成为海南省最大的热带原料果汁加工企业。公司的全资子公司广西田野创新农业科技有限公司已于2013年在南宁市承包了九千多亩土地，并投入大量资金自建原料果蔬基地。

(4) 产品互补优势

公司加工的热带果蔬种类繁多，全年不同季节均有适宜加工的原料果蔬集中上市，设备使用率和人员排班率较高，能够有效降低公司的生产成本。公司拥有果汁、速冻、罐头、果糖等生产线，速冻、果汁、罐头生产的原料皮渣可用于加工果糖，大大提高了原料的使用率，降低生产成本。

(5) 政策扶持优势

公司主要产品均符合国家产业结构调整政策和食品工业发展相关政策，在项目审批、资金筹措等方面享受国家有关产业政策扶持。公司主要产品在享受国家产业政策扶持的同时，还受到国家税收优惠政策的支持。公司的原料果采购可以按其买价和 13% 的扣除率计算进项税额；公司生产的速冻热带果蔬和原浆果汁符合企业所得税优惠政策免税的条件；公司于 2012 年 6 月取得《高新技术企业》证书，减按 15% 的税率征收企业所得税；此外，公司的全资子公司田野农业属于农业种植公司，农产品销售收入免征增值税和企业所得税。

4、公司竞争劣势

(1) 规模有待提升

公司 2013 年销售收入 1.51 亿元，已初具规模，但在产品品种、产量方面仍然有较大的成长空间，公司将进一步扩充产品线，提升产量，提高现有设备使用率。

(2) 人才劣势

近几年公司虽然取得了较快的发展，核心技术取得了一定的突破，但研发的投入和技术人才仍显不足，需要进一步提高员工素质，以适应现代化食品产业的发展和公司管理的需要。

(六) 影响行业发展的有利因素和不利因素

1、有利因素

(1) 政策支持

政策名称	出台日期	概要
《食品工业“十二五”发展规划》	2011 年 11 月 (国家发改委及工信部)	将果蔬加工业列为“十二五”食品工业发展的重点行业之一，提出到 2015 年，果蔬加工行业产值达到 3,000 亿，果蔬汁产量达到 300 万吨，果蔬罐头产量超过 200 万吨。果蔬冷链运输量占商品果蔬总量的 30% 以上，水果平均加工转化率超过 15%，其中苹果达到 30%，蔬菜平均加工转化率达到 5% 以上。
《农产品加工业“十二五”发展规划》	2011 年 4 月(农业部)	将果蔬加工业列入重点发展产业，提出到 2015 年我国主要农产品加工率达到 65% 以上，其中粮食达到 80%，水果超过 20%，蔬菜达到 10%，肉类达到 20%，水产品超过 40%；主要农产品精深加工比例达到 45%

政策名称	出台日期	概要
		以上，农产品加工副产物综合利用率明显提高。
《农产品冷链物流发展规划》	2010年4月(国家发改委)	大力发展农产品冷链物流，到2015年要建成一批效率高、规模大、技术新的跨区域冷链物流配送中心；其中果蔬冷链物流要进一步加快发展，使果蔬冷链流通率提高到20%。
《中华人民共和国企业所得税法实施条例》	2007年12月(国务院)	第二十七条 企业的下列所得，可以免征、减征企业所得税： (一)从事农、林、牧、渔业项目的所得；
《国家税务总局关于部分货物适用增值税低税率和简易办法征收增值税政策的通知》	2009年1月(财政部)	速冻果蔬产品销售收入按13%缴纳增值税。
《关于发布享受企业所得税优惠政策的农产品初加工范围(试行)的通知》	2008年11月(财政部、税务总局)	根据《中华人民共和国企业所得税法》及其实施条例的规定，为贯彻落实农、林、牧、渔业项目企业所得税优惠政策，发布享受企业所得税优惠政策的农产品初加工范围。根据该规定公司的速冻产品和原浆果汁属于农产品初加工。
《中华人民共和国增值税暂行条例》	2008年11月(国务院)	规定了购进农产品，除取得增值税专用发票或者海关进口增值税专用缴款书外，按照农产品收购发票或者销售发票上注明的农产品买价和13%的扣除率计算的进项税额。

(2) 市场发展潜力大

随着人民生活水平的提高和健康、安全意识的进一步增强，人们对果蔬产品的消费需求日益高涨，尤其是果汁饮料消费迅速增长。未来我国果蔬产品消费将持续增长，产品多样化、差异化程度将进一步提升。

(3) 行业技术的持续发展

热带果蔬产品由于其独特的口味一直深受国内消费者的喜爱，但是由于其加工及储藏技术落后，热带果蔬产品在居民消费中的普及程度远不及苹果、橙、梨等温带水果。随着行业加工及储藏技术的不断发展，热带果蔬产品不仅在储藏时间上有了较大的突破，在口感和味道上也保留了原果的风味，未来在居民消费中

的普及程度有望持续提高。

2、不利因素

（1）种植基地建设滞后

目前，我国绝大部分果蔬加工企业尚未形成以种植基地为依托的产业链体系，无法对产品源头实施有效的控制和管理，致使我国果品加工行业整体产品质量无法保持稳定，影响了行业的持续健康发展。

（2）加工企业规模偏小，行业集中度不高

目前，我国热带果蔬加工企业规模和整体水平还比较低。中小型加工企业较多，产业集中度较低。中小型加工企业参与市场竞争主要以价格竞争为主，在技术设备方面投入较小，不利于市场价格的稳定，亦不利于行业整体技术水平的提高。

（3）自然因素对原料果采购、产品质量带来的影响

由于热带果蔬生长期较短，如果出现台风、洪涝、干旱等自然灾害，将对原料果的采购以及产品的质量带来较大的影响，进而影响加工企业的生产。

（七）公司未来发展战略

公司的目标是做中国杰出的热带果蔬原料供应商，为客户提供安全、健康、高品质的产品。未来三年具体业务规划如下：

1、加大种植基地投入

加大对南宁种植基地的投入，用三年时间完成万亩果蔬原料基地建设。优先种植西番莲、南瓜、甘蔗等生长周期短、见效快的果蔬，稳步推进种植芒果、番石榴等生长周期长的果蔬，实现种植基地的滚动发展。加强基地种植管理，带动基地周边农户种植，确保公司原料供应稳定、质量可靠。

2、加大研发投入，开发新产品

公司将加大研发投入，根据市场需求开发新的原料果蔬产品。原料果汁更深入下游客户供应链，提高混配果汁、主剂占原料果汁的销售比例。速冻产品加强与下游冷链物流服务商的合作，根据最终用户需求持续开发新产品，开发直接面向终端消费者的热带果蔬冻干产品。加大新产品的研发投入，研发 NFC（非浓缩

还原果汁)、果糖、酵素、植物花青素、植物蛋白酶等新产品,提高对果蔬原料的综合利用,提升公司产品科技含量。

3、加大渠道和品牌投入

经过长期的市场开拓,公司目前已形成了较为稳定的客户群,下游客户均为著名食品饮料制造商等企业。未来3到5年,公司在继续巩固现有市场同时,加大渠道和品牌的投入,择机开发海外市场并推出面向普通消费者的终端产品。

4、扩大生产规模,降低成本

公司将扩建北海、海南生产基地,扩大生产规模,实现规模效益。公司将优化生产基地区域布局,在广东、云南、越南等果蔬原料集中产地新建加工厂,横向扩大生产规模。公司将发掘热带果蔬原料品种繁多、集中上市季节交替的优势,优化产品结构,合理安排生产计划,实现全年连续生产,提高设备使用效率。

第三节 公司治理

一、股东大会、董事会、监事会的建立健全及运行情况

公司在股份公司成立前，已依法建立了基本的公司治理结构，设立了股东会、执行董事和监事。但在实际执行中，存在会议届次不清、执行董事和监事换届不及时、部分会议材料不完整等问题。

2012年9月25日股份公司成立后，公司按照《公司法》的要求成立了股东大会、董事会和监事会（以下简称“三会”），建立了规范的公司治理结构。同时制定了《股东大会议事规则》、《董事会议事规则》、《监事会议事规则》等制度，对股东大会、董事会和监事会的权力范围、成员资格、召开、表决程序等事项进行了进一步的规定。

公司股东大会由全体股东组成，董事会设7名董事，监事会设3名监事，其中一名为职工代表监事。股份公司成立以来，共召开了三次股东大会，六次董事会和五次监事会，各股东、董事和监事均按照相关法律、法规的要求出席会议并行使权利和履行义务。会议的通知、召开和表决等程序均合法合规，“三会”制度运作规范。

二、公司投资者权益保护情况

公司根据《公司法》、《证券法》、《全国中小企业股份转让系统业务规则（试行）》等有关法律法规和规范性文件的规定，制定了《股东大会议事规则》、《董事会议事规则》、《监事会议事规则》、《总经理工作细则》等重大规章制度，明确了股东大会、董事会、监事会及经理层的权责范围和工作程序，公司成立以来股东大会、董事会、监事会的召开，重大决策等行为合法、合规、真实、有效，保证股东充分行使知情权、参与权、质询权和表决权等权利。

同时，公司还制定了《关联交易管理制度》、《对外担保管理制度》、《对外投资管理制度》、《投资者关系管理办法》、《财务管理制度》等规章制度，

涵盖了风险控制、投资者关系管理、财务管理等内部控制管理，形成了规范的管理体系。

公司在内部控制建立过程中，充分考虑了行业的特点和公司多年管理经验，保证了内控制度符合公司生产经营的需要，对经营风险起到了有效的控制作用。

公司董事会认为，公司制订内部控制制度以来，各项制度均得到有效的执行，对于公司加强管理、规范运行、提高经济效益及保护投资者的权益等方面起到了积极有效的作用。

三、公司及控股股东、实际控制人报告期内违法违规情况

公司最近两年及一期不存在违法违规行为，也不存在重大诉讼、仲裁、行政处罚及未决诉讼、仲裁事项。2014年6月20日，公司出具《田野创新股份有限公司关于合规经营的承诺函》郑重承诺：我公司不存在可预见的重大诉讼、仲裁及行政处罚事项。

公司控股股东田野种业、实际控制人姚玖志、姚麟皓、姚久壮兄弟三人最近两年及一期不存在违法违规行为，也不存在重大诉讼、仲裁、行政处罚及未决诉讼、仲裁事项。2014年6月20日，姚麟皓、姚久壮、姚玖志兄弟三人出具确认函，郑重承诺：本人无尚未了结的重大诉讼、仲裁或行政处罚，亦不存在可预见的重大诉讼、仲裁或被行政处罚的情形。

四、公司独立情况

（一）公司具有完整的业务体系和直接面向市场独立经营的能力

公司设立了研发部、采购部、生产部、品控部、财务部、办公室等职能部门以及销售公司（全资子公司），拥有独立的研发、采购、制造、销售、财务管理、行政管理体系；同时，公司的业务不依赖于控股股东与其他股东及关联方。

（二）资产独立情况

公司合法拥有日常经营所需的货币资金和相关设备的所有权。公司的资产独立于股东资产，与股东的资产权属关系界定明确，不存在资金、资产被公司的控

股股东及实际控制人占用的情形，也不存在公司股东利用公司资产为股东个人债务提供担保的情形。

（三）人员独立情况

1、根据公司历次股东大会和董事会的相关议案与决议，公司董事、监事及高级管理人员的推荐和任免均根据《公司法》和《公司章程》的规定，通过合法程序进行，不存在股东超越董事会和股东大会任免公司人事的情况。

2、根据公司实际控制人姚玖志、姚麟皓、姚久壮共同出具的书面承诺并经中介机构的核查，公司总经理、财务负责人、信息披露事务负责人等高级管理人员均未在控股股东、实际控制人及其控制的其他企业中担任除董事、监事以外的其他职务，未在控股股东、实际控制人及其控制的其他企业领薪；公司的财务人员未在控股股东、实际控制人及其控制的其他企业中兼职。

（四）财务独立情况

1、公司拥有独立的财务部门和财务人员，建立了独立的财务核算体系，能够独立作出财务决策，具有规范的财务会计制度。

2、公司单独开户、独立核算。公司现持有中国人民银行合浦县支行于 2012 年 11 月 1 日核发的编号为 6110-00599820 的《开户许可证》（核准号：J6231000242602），公司的基本存款账户开户行为合浦县农村信用合作联社，账号为 860612010104393487。公司不存在与其控股股东、实际控制人和其他关联方共用银行账户的情形。

3、公司独立进行纳税申报和履行纳税义务，其税务登记证发证机关为合浦县国家税务局和合浦县地方税务局，税务登记证号码分别为桂国税字 450521796837083 号和桂地税字 450521796837083 号。

（五）机构独立情况

公司已设立股东大会、董事会和监事会等机构，且已聘请总经理和财务总监为公司高级管理人员，并在公司内部设立了相应的职能部门。公司内部经营管理机构健全，并能够独立行使经营管理职权，与其关联法人之间不存在机构混同的

情形。

（六）业务独立情况

公司主营业务为热带果蔬加工。该等业务独立于公司的控股股东、实际控制人控制的其他企业。

根据公司控股股东田野种业及实际控制人姚玖志、姚麟皓、姚久壮出具的书面承诺，公司与其控股股东、实际控制人及其控制的其他企业不存在同业竞争。

根据大华审字[2014]第 006189 号《审计报告》和公司的确认，公司与其控股股东、实际控制人及其控制的企业之间不存在显失公平的关联交易。

五、同业竞争

（一）同业竞争情况

根据公司、公司控股股东田野种业及实际控制人姚玖志、姚麟皓、姚久壮的确认，并经中介机构核查，公司控股股东、实际控制人与公司不存在同业竞争。

（二）避免同业竞争的承诺

公司控股股东田野种业及实际控制人姚玖志、姚麟皓、姚久壮于2014年6月20日均出具了《避免同业竞争的承诺函》，分别承诺：

1、本人/本公司未直接或间接经营任何与公司经营的业务构成竞争或可能构成竞争的业务，也未参与投资任何与公司生产的产品或经营的业务构成竞争或可能构成竞争的其他企业；

2、自本承诺函签署之日起，本人/本公司将不直接或间接经营任何与公司经营的业务构成竞争或可能构成竞争的业务，也不参与投资任何与公司生产的产品或经营的业务构成竞争或可能构成竞争的其他企业；

3、上述承诺长期有效，如果因本人/本公司未能履行上述承诺而给公司造成损失的，本人/本公司愿意承担由于违反上述承诺给公司造成的直接、间接的经济损失、索赔责任及额外的费用支出。

六、公司报告期内资金占用和对外担保情况

（一）资金占用和对外担保情况

1、资金占用

单位：万元

关联方	期末余额	2014年1-7月		2013年		2012年		2012年期初
		借出额	收回额	借出额	收回额	借出额	收回额	借出余额
田野种业	0	-	-	-	-	185.00	1,683.71	1,498.71
瑞丽西南大地石斛开发有限公司	0	-	-	-	-	-	210.00	210.00
单丹	0	100	270	170	-	-	-	-

报告期内公司存在资金被关联方占用的情形，但上述占用资金已全部归还，且公司股东大会已审议通过《公司章程》、《关联交易管理制度》及《独立董事工作制度》，对关联交易审议程序作出了明确而具体的规定；同时，公司持股5%以上的股东及公司董事、监事和高级管理人员出具了《避免关联交易的承诺函》，承诺将尽可能避免与公司及其控股子公司之间的关联交易，对于无法避免或者因合理原因发生的关联交易，将严格遵守《公司法》等有关法律、法规、规范性文件及《公司章程》的规定，遵循等价、有偿、公平交易的原则，履行合法程序并订立相关协议或合同，及时进行信息披露，保证关联交易的公允性。

2、对外担保

报告期内，公司不存在为控股股东、实际控制人及其控制的其他企业提供担保的情况。

（二）公司为防止股东及其关联方占用或转移公司资金采取的具体安排

为防止股东及其关联方占用或转移公司资金，公司所采取的具体制度安排如下：

1、公司在《公司章程》和《对外担保管理制度》中明确了对外担保的审批权限和审议程序，其中公司下列重大担保行为，须经股东大会审议通过。

（1）本公司及本公司控股子公司的对外担保总额，达到或超过最近一期经

审计净资产的50%以后提供的任何担保；

(2) 公司的对外担保总额，达到或超过最近一期经审计总资产的30%以后提供的任何担保；

(3) 为资产负债率超过70%的担保对象提供的担保；

(4) 单笔担保额超过最近一期经审计净资产10%的担保；

(5) 对股东、实际控制人及其关联方提供的担保。

2、公司已制定《关联交易管理制度》，对防止公司资金被占用的措施做出了具体规定，包括：公司不得直接或者通过子公司向董事、监事、高级管理人员提供借款；关联方回避表决等。

七、董事、监事、高级管理人员

(一) 董事、监事、高级管理人员及其直系亲属持股情况

姓名	任职情况或关联关系	持股数量(万股)	持股形式	持股比例(%)
姚麟皓	董事，姚玖志之兄	2,740.00	间接持股	32.24
姚玖志	董事长	650.00	直接持股	7.65
单丹	董事、总经理	425.00	直接持股	5.00
李芮奇	单丹之女	200.00	直接持股	2.35
饶贵忠	财务总监	19.00	直接持股	0.22
王健欣	监事莫艳秋之夫	10.00	直接持股	0.12
丁竹兰	监事会主席	7.00	直接持股	0.08
合计		4,051.00	-	47.66

除上述持股情况外，公司其余董事、监事、高级管理人员及其直系亲属未持有本公司股份。

截至本公开转让说明书签署日，上述董事、监事、高级管理人员持有本公司的股份不存在质押、冻结或权属不清的情况。

(二) 董事、监事、高级管理人员之间存在的亲属关系

公司董事长及法人代表姚玖志与公司董事姚麟皓为兄弟关系，除此之外，公司董事、监事、高级管理人员之间不存在其他的亲属关系。

（三）公司与董事、监事、高级管理人员的相关协议、承诺及履行情况

公司与董事、监事、高级管理人员签订了《避免关联交易的承诺函》，详见本转让说明书“第四节 公司财务”之“九、关联方、关联管理及交易交易”之“（三）公司有关关联交易决策程序的规定”。

公司控股股东田野种业及实际控制人姚玖志、姚麟皓、姚久壮三兄弟与公司签订了《避免同业竞争的承诺函》，详见本转让说明书“第三节 公司治理”之“五、同业竞争”之“（二）避免同业竞争的承诺函”。

（四）董事、监事、高级管理人员的兼职情况

详见本转让说明书“第一节 基本情况”之“七、公司董事、监事和高级管理人员情况”。

（五）董事、监事、高级管理人员的对外投资情况

公司董事、监事、高级管理人员无与本公司存在利益冲突的对外投资。

（六）董事、监事、高级管理人员的违法违规情况

根据公司董事、监事及高级管理人员的书面说明以及中介机构核查，截至本转让说明书出具之日，公司董事、监事及高级管理人员无尚未了结的重大诉讼、仲裁或行政处罚，亦不存在可预见的重大诉讼、仲裁或被行政处罚的情形。

（七）董事、监事、高级管理人员报告期内的变动情况

1、董事

（1）2012年9月25日，田野食品整体变更为田野股份之前，田野食品未设董事会，仅设执行董事，姚玖志自2007年1月23日田野食品设立至2012年9月25日整体变更为股份公司前，一直担任田野食品执行董事。

（2）2012年9月24日，公司召开创立大会，选举姚玖志、姚麟皓、单丹、杨帆、孙居考、程国平、胡小黑7人组成公司第一届董事会，其中孙居考、程国平、胡小黑为独立董事。

（3）2013年3月5日，公司独立董事胡小黑因个人原因辞职。2013年6

月 8 日，公司召开 2012 年度股东大会，选举邵立新为公司的独立董事，任期与本届董事会任期相同。

(4) 公司现任董事会成员为姚玖志、姚麟皓、单丹、杨帆、孙居考、程国平、邵立新，其中：孙居考、程国平、邵立新为独立董事，姚玖志为董事长。

2、监事

(1) 2012 年 9 月 25 日，田野食品整体变更为田野股份之前，田野食品未设监事会，仅设监事一人，霍伟东长期担任田野食品监事职务。

(2) 2012 年 9 月 24 日，公司召开创立大会，选举熊楚杰、张德伟与职工监事莫艳秋共同组成公司第一届监事会。

(3) 2013 年 1 月底，公司监事张德伟不幸因病逝世。2013 年 6 月 8 日，公司召开 2012 年度股东大会，选举丁竹兰为公司的监事，任期与本届监事会任期相同。

(4) 公司现任监事会成员为丁竹兰、熊楚杰和莫艳秋，其中：丁竹兰为监事会主席，莫艳秋为职工监事。

3、高级管理人员

(1) 2012 年 9 月 25 日，田野食品整体变更为田野股份之前，田野食品设经理一人，姚玖志长期担任田野食品总经理职务。

(2) 2012 年 9 月 24 日，经公司第一届董事会第一次会议决议，聘任单丹为总经理，聘任刘有强为公司副总经理，聘任饶贵忠为公司财务总监。2013 年 8 月 31 日，公司副总经理刘有强因个人原因辞职。

(3) 2014 年 5 月 22 日，经公司第一届董事会第六次会议决议，聘任单丹为信息披露事务负责人。

(4) 公司现任高级管理人员为：总经理兼信息披露事务负责人单丹、财务总监饶贵忠。

第四节 公司财务

一、最近两年及一期的财务报表

(一) 资产负债表

1、合并资产负债表

单位：元

资 产	2014. 7. 31	2013. 12. 31	2012. 12. 31
流动资产：			
货币资金	59,097,750.57	50,184,016.33	36,329,914.99
应收票据	46,480.00	907,760.00	-
应收账款	31,742,218.09	30,470,517.48	31,235,717.83
预付款项	11,408,145.45	4,017,111.65	29,071,456.46
其他应收款	751,952.65	3,410,916.71	2,219,620.37
存货	46,200,089.43	29,790,282.39	31,145,041.88
其他流动资产	388,243.41	331,600.82	1,728,326.42
流动资产合计	149,634,879.60	119,112,205.38	131,730,077.95
非流动资产：			
长期应收款	318,000.00	318,000.00	-
长期股权投资	-	-	-
固定资产	128,362,784.37	126,488,575.68	89,969,887.71
在建工程	399,469.30	1,189,616.12	85,489.44
生产性生物资产	26,759,649.57	20,801,168.93	-
无形资产	19,366,653.36	19,640,922.32	20,110,637.26
开发支出	-	-	-
商誉	-	-	170,667.76
长期待摊费用	12,567,599.23	15,337,379.84	-
递延所得税资产	337,980.20	361,436.91	322,079.15
非流动资产合计	188,112,136.03	184,137,099.80	110,658,761.32
资产总计	337,747,015.63	303,249,305.18	242,388,839.27

合并资产负债表（续）

单位：元

负债和所有者权益	2014. 7. 31	2013. 12. 31	2012. 12. 31.
流动负债：			
短期借款	36,000,000.00	40,800,000.00	19,000,000.00
应付票据	-	-	-
应付账款	25,424,303.41	19,214,330.82	12,263,024.32
预收款项	2,311,872.63	864,767.92	666,311.51
应付职工薪酬	1,730,788.35	1,503,230.85	959,704.19
应交税费	867,738.12	1,799,122.21	1,995,373.46
其他应付款	212,008.74	1,404,434.71	3,996,487.73
一年内到期的非流动 负债	3,200,000.00		
流动负债合计	69,746,711.25	65,585,886.51	38,880,901.21
非流动负债：			
长期借款	16,800,000.00		
其他非流动负债	653,333.33	700,000.00	780,000.00
非流动负债合计	17,453,333.33	700,000.00	780,000.00
负债合计	87,200,044.58	66,285,886.51	39,660,901.21
所有者权益：			
股本	85,000,000.00	85,000,000.00	85,000,000.00
资本公积	102,562,726.71	102,009,726.71	102,009,726.71
盈余公积	3,499,522.20	3,499,522.20	1,144,334.01
未分配利润	59,484,722.14	46,454,169.76	14,573,877.34
所有者权益合计	250,546,971.05	236,963,418.67	202,727,938.06
负债和所有者权益总计	337,747,015.63	303,249,305.18	242,388,839.27

2、母公司资产负债表

单位：元

资 产	2014. 7. 31	2013. 12. 31	2012. 12. 31
流动资产：			
货币资金	42,417,202.55	30,523,910.51	34,706,125.25
应收票据	-	-	-
应收账款	22,635,904.43	18,115,942.36	22,440,280.52
预付款项	308,126.18	1,082,717.40	20,686,341.31
其他应收款	44,615,955.64	53,326,037.01	1,434,658.79
存货	30,755,072.50	19,065,156.72	23,460,898.21
其他流动资产	388,243.41	331,600.82	1,644,993.06

资 产	2014. 7. 31	2013. 12. 31	2012. 12. 31
流动资产合计	141, 120, 504. 71	122, 445, 364. 82	104, 373, 297. 14
非流动资产：			
长期应收款	-	-	-
长期股权投资	43, 737, 641. 83	43, 737, 641. 83	38, 737, 641. 83
固定资产	90, 307, 172. 96	90, 874, 053. 39	65, 647, 884. 20
在建工程	-	-	85, 489. 44
生产性生物资产	-	-	-
无形资产	12, 198, 741. 71	12, 369, 654. 55	12, 662, 647. 57
开发支出	-	-	-
商誉	-	-	-
长期待摊费用	146, 388. 89	206, 666. 67	-
递延所得税资产	531, 293. 03	572, 576. 79	188, 501. 28
非流动资产合计	146, 921, 238. 42	147, 760, 593. 23	117, 322, 164. 32
资产总计	288, 041, 743. 13	270, 205, 958. 05	221, 695, 461. 46

母公司资产负债表（续）

单位：元

负债和所有者权益	2014. 7. 31	2013. 12. 31	2012. 12. 31.
流动负债：			
短期借款	36, 000, 000. 00	30, 000, 000. 00	9, 000, 000. 00
应付票据	-	-	-
应付账款	17, 956, 697. 95	15, 221, 376. 74	8, 154, 777. 05
预收款项	969, 652. 13	747, 520. 40	544, 226. 01
应付职工薪酬	1, 417, 900. 35	879, 227. 09	596, 964. 19
应交税费	442, 030. 92	683, 526. 68	849, 708. 45
其他应付款	67, 331. 02	369, 358. 45	3, 716, 718. 93
流动负债合计	56, 853, 612. 37	47, 901, 009. 36	22, 862, 394. 63
非流动负债：			
其他非流动负债	653, 333. 33	700, 000. 00	780, 000. 00
非流动负债合计	653, 333. 33	700, 000. 00	780, 000. 00
负债合计	57, 506, 945. 70	48, 601, 009. 36	23, 642, 394. 63
所有者权益：			
股本	85, 000, 000. 00	85, 000, 000. 00	85, 000, 000. 00
资本公积	101, 609, 726. 71	101, 609, 726. 71	101, 609, 726. 71
盈余公积	3, 499, 522. 20	3, 499, 522. 20	1, 144, 334. 01
未分配利润	40, 425, 548. 52	31, 495, 699. 78	10, 299, 006. 11
所有者权益合计	230, 534, 797. 43	221, 604, 948. 69	198, 053, 066. 83
负债和所有者权益总计	288, 041, 743. 13	270, 205, 958. 05	221, 695, 461. 46

(二) 利润表

1、合并利润表

单位：元

项 目	2014年1-7月	2013年度	2012年度
一、营业收入	71,159,915.75	151,259,871.69	102,139,408.54
减：营业成本	44,426,066.80	92,730,190.81	63,240,791.83
营业税金及附加	239,821.44	557,628.36	826,222.62
销售费用	3,133,657.00	4,325,506.70	1,746,214.22
管理费用	9,092,878.47	16,577,055.80	10,169,333.19
财务费用	1,849,196.76	2,842,779.26	1,643,562.39
资产减值损失	-102,630.56	41,139.17	427,134.98
加：公允价值变动损益	-	-	-
投资收益	-	88,304.20	-
二、营业利润	12,520,925.84	34,273,875.79	24,086,149.31
加：营业外收入	1,629,155.42	2,282,785.00	334,302.35
减：营业外支出	255,146.41	81,857.80	23,686.52
其中：非流动资产处置损失	240,146.41	24,357.15	-
四、利润总额	13,894,934.85	36,474,802.99	24,396,765.14
减：所得税费用	864,382.47	2,239,322.38	1,394,765.55
四、净利润	13,030,552.38	34,235,480.61	23,001,999.59
五、每股收益			
基本每股收益	0.1533	0.4028	0.2706
稀释每股收益	0.1533	0.4028	0.2706
六、其他综合收益	-	-	-
七、综合收益总额	13,030,552.38	34,235,480.61	23,001,999.59
归属母公司所有者的综合收益总额	13,030,552.38	34,235,480.61	23,001,999.59
归属少数股东的综合收益	-	-	-

2、母公司利润表

单位：元

项 目	2014年1-7月	2013年度	2012年度
一、营业收入	42,419,882.44	105,365,168.22	79,339,244.98
减：营业成本	27,505,227.36	66,646,171.45	48,795,024.45
营业税金及附加	73,421.38	411,391.99	543,187.26
销售费用	403,981.65	934,817.24	691,930.79
管理费用	4,543,093.87	9,495,032.04	8,203,522.88
财务费用	1,228,250.40	1,701,220.02	1,069,422.72
资产减值损失	-275,225.07	2,560,503.37	49,838.13
加：公允价值变动损益	-	-	-
投资收益	-	-	-
二、营业利润	8,941,132.85	23,616,032.11	19,986,318.75
加：营业外收入	799,155.42	1,683,000.00	56,400.00
减：营业外支出	-	50,000.00	9,414.35
四、利润总额	9,740,288.27	25,249,032.11	20,033,304.40
减：所得税费用	810,439.53	1,697,150.25	1,306,176.04
四、净利润	8,929,848.74	23,551,881.86	18,727,128.36
五、其他综合收益	-	-	-
六、综合收益总额	8,929,848.74	23,551,881.86	18,727,128.36

(三) 现金流量表

1、合并现金流量表

单位：元

项 目	2014年1-7月	2013年度	2012年度
一、经营活动产生的现金流量：			
销售商品、提供劳务收到的现金	84,135,048.09	178,235,293.47	101,870,392.12
收到的税费返还	752,488.75	103,735.14	-
收到其他与经营活动有关的现金	4,040,165.89	5,966,809.87	40,507,866.12
经营活动现金流入小计	88,927,702.73	184,305,838.48	142,378,258.24
购买商品、接受劳务支付的现金	64,313,236.24	99,711,097.01	69,515,058.04
支付给职工以及为职工支付的现金	7,880,864.59	10,382,260.68	7,472,531.81
支付的各项税费	4,386,983.10	7,386,144.83	11,352,942.56
支付其他与经营活动有关的现金	4,774,184.25	15,236,625.75	5,152,470.80
经营活动现金流出小计	81,355,268.18	132,716,128.27	93,493,003.21
经营活动产生的现金流量净额	7,572,434.55	51,589,710.21	48,885,255.03
二、投资活动产生的现金流量：			
收回投资收到的现金	-	-	-
取得投资收益收到的现金	-	-	-
处置固定资产、无形资产和其他长期资产收回的现金净额	340,000.00	35,000.00	-
处置子公司及其他营业单位收到现金	-	904,037.48	-
收到其他与投资活动有关的现金	-	-	2,700,389.73
投资活动现金流入小计	340,000.00	939,037.48	2,700,389.73
购建固定资产、无形资产和其他长期资产支付的现金	12,841,278.71	58,420,053.07	26,341,787.81
投资支付的现金	-	-	-
取得子公司及其他营业单位支付现金	-	-	-
支付的其他与投资活动有关的现金	-	-	-
投资活动现金流出小计	12,841,278.71	58,420,053.07	26,341,787.81
投资活动产生的现金流量净额	-12,501,278.71	-57,481,015.59	-23,641,398.08
三、筹资活动产生的现金流量：			
吸收投资收到的现金	-	-	-
取得借款收到的现金	56,000,000.00	70,600,000.00	43,000,000.00
收到的其他与筹资活动有关的现金	553,000.00	-	400,000.00

项 目	2014 年 1-7 月	2013 年度	2012 年度
筹资活动现金流入小计	56,553,000.00	70,600,000.00	43,400,000.00
偿还债务支付的现金	40,800,000.00	48,080,000.00	38,700,000.00
分配股利、利润和偿付利息所支付的现金	1,910,421.60	2,751,882.98	1,752,625.07
支付的其他与筹资活动有关的现金	-	-	-
筹资活动现金流出小计	42,710,421.60	50,831,882.98	40,452,625.07
筹资活动产生的现金流量净额	13,842,578.40	19,768,117.02	2,947,374.93
四、汇率变动对现金及现金等价物的影响	-	-22,710.30	-
五、现金及现金等价物净增加额	8,913,734.24	13,854,101.34	28,191,231.88
加：期初现金及现金等价物余额	50,184,016.33	36,329,914.99	8,138,683.11
六、期末现金及现金等价物余额	59,097,750.57	50,184,016.33	36,329,914.99

2、母公司现金流量表

单位：元

项 目	2014年1-7月	2013年度	2012年度
一、经营活动产生的现金流量：			
销售商品、提供劳务收到的现金	45,094,882.53	130,059,227.58	80,604,743.34
收到的税费返还	752,488.75	-	-
收到其他与经营活动有关的现金	9,266,739.47	1,613,087.33	38,059,255.61
经营活动现金流入小计	55,114,110.75	131,672,314.91	118,663,998.95
购买商品、接受劳务支付的现金	37,689,316.29	66,889,863.88	53,055,082.56
支付给职工以及为职工支付的现金	3,922,377.56	4,650,263.48	5,230,849.13
支付的各项税费	1,783,669.04	5,207,379.65	8,741,693.78
支付其他与经营活动有关的现金	1,397,490.57	63,734,437.46	3,357,492.42
经营活动现金流出小计	44,792,853.46	140,481,944.47	70,385,117.89
经营活动产生的现金流量净额	10,321,257.29	-8,809,629.56	48,278,881.06
二、投资活动产生的现金流量：			
收回投资收到的现金	-	-	-
取得投资收益收到的现金	-	-	-
处置固定资产、无形资产和其他长期资产收回的现金净额	-	-	-
处置子公司及其他营业单位收到现金	-	-	-
收到其他与投资活动有关的现金	-	-	-
投资活动现金流入小计	-	-	-
购建固定资产、无形资产和其他长期资产支付的现金	3,135,465.25	9,659,885.20	21,929,463.85
投资支付的现金	-	5,000,000.00	5,000,000.00
支付的其他与投资活动有关的现金	-	-	-
投资活动现金流出小计	3,135,465.25	14,659,885.20	26,929,463.85
投资活动产生的现金流量净额	-3,135,465.25	-14,659,885.20	-26,929,463.85
三、筹资活动产生的现金流量：			
吸收投资收到的现金	-	-	-
取得借款收到的现金	36,000,000.00	49,000,000.00	43,000,000.00
收到的其他与筹资活动有关的现金	-	-	-
筹资活动现金流入小计	36,000,000.00	49,000,000.00	43,000,000.00
偿还债务支付的现金	30,000,000.00	28,000,000.00	36,700,000.00
分配股利、利润和偿付利息所支付的现金	1,292,500.00	1,712,699.98	1,081,975.07
支付的其他与筹资活动有关的现金	-	-	-
筹资活动现金流出小计	31,292,500.00	29,712,699.98	37,781,975.07

项 目	2014年1-7月	2013年度	2012年度
筹资活动产生的现金流量净额	4,707,500.00	19,287,300.02	5,218,024.93
四、汇率变动对现金及现金等价物的影响	-	-	-
五、现金及现金等价物净增加额	11,893,292.04	-4,182,214.74	26,567,442.14
加：期初现金及现金等价物余额	30,523,910.51	34,706,125.25	8,138,683.11
六、期末现金及现金等价物余额	42,417,202.55	30,523,910.51	34,706,125.25

(四) 所有者权益变动表

1、合并所有者权益变动表

(1) 2014年1-7月所有者权益变动表

单位：元

项 目	归属母公司所有者权益							少数股东权益	所有者权益合计
	股本	资本公积	减：库存股	专项储备	盈余公积	未分配利润	其他		
一、上年年末余额	85,000,000.00	102,009,726.71	-	-	3,499,522.20	46,454,169.76	-	-	236,963,418.67
加：会计政策变更	-	-	-	-	-	-	-	-	-
前期差错更正	-	-	-	-	-	-	-	-	-
其他	-	-	-	-	-	-	-	-	-
二、本年初余额	85,000,000.00	102,009,726.71	-	-	3,499,522.20	46,454,169.76	-	-	236,963,418.67
三、本年增减变动金额(减少以“-”号填列)	-	553,000.00	-	-	-	13,030,552.38	-	-	13,583,552.38
一) 净利润	-	-	-	-	-	13,030,552.38	-	-	13,030,552.38
(二) 其他综合收益	-	-	-	-	-	-	-	-	-
上述(一)和(二)小计	-	-	-	-	-	13,030,552.38	-	-	13,030,552.38
(三) 所有者投入和减少资本	-	-	-	-	-	-	-	-	-
1、所有者投入资本	-	-	-	-	-	-	-	-	-
2、股份支付计入所有者权	-	-	-	-	-	-	-	-	-

项 目	归属母公司所有者权益							少数股东权益	所有者权益合计
	股本	资本公积	减：库存股	专项储备	盈余公积	未分配利润	其他		
益的金额									
3、其他	-	553,000.00	-	-	-	-	-	-	553,000.00
(四) 利润分配	-	-	-	-	-	-	-	-	-
1、提取盈余公积	-	-	-	-	-	-	-	-	-
2、提取一般风险准备	-	-	-	-	-	-	-	-	-
3、对所有者（股东）的分 配	-	-	-	-	-	-	-	-	-
4、其他	-	-	-	-	-	-	-	-	-
(五) 所有者权益内部结 转	-	-	-	-	-	-	-	-	-
1、资本公积转增资本（或 股本）	-	-	-	-	-	-	-	-	-
2、盈余公积转增资本（或 股本）	-	-	-	-	-	-	-	-	-
3、盈余公积弥补亏损	-	-	-	-	-	-	-	-	-
4、净资产折为股份	-	-	-	-	-	-	-	-	-
5、其他	-	-	-	-	-	-	-	-	-
(六) 专项储备	-	-	-	-	-	-	-	-	-
1、本期提取	-	-	-	-	-	-	-	-	-
2、本期使用	-	-	-	-	-	-	-	-	-
四、本年年末余额	85,000,000.00	102,562,726.71	-	-	3,499,522.20	59,484,722.14	-	-	250,546,971.05

(2) 2013 年所有者权益变动表

单位：元

项 目	归属母公司所有者权益							少数股东权益	所有者权益合计
	股本	资本公积	减：库存股	专项储备	盈余公积	未分配利润	其他		
一、上年年末余额	85,000,000.00	102,009,726.71	-	-	1,144,334.01	14,573,877.34	-	-	202,727,938.06
加：会计政策变更	-	-	-	-	-	-	-	-	-
前期差错更正	-	-	-	-	-	-	-	-	-
其他	-	-	-	-	-	-	-	-	-
二、本年初余额	85,000,000.00	102,009,726.71	-	-	1,144,334.01	14,573,877.34	-	-	202,727,938.06
三、本年增减变动金额(减少以“-”号填列)	-	-	-	-	2,355,188.19	31,880,292.42	-	-	34,235,480.61
（一）净利润	-	-	-	-	-	34,235,480.61	-	-	34,235,480.61
（二）其他综合收益	-	-	-	-	-	-	-	-	-
上述（一）和（二）小计	-	-	-	-	-	34,235,480.61	-	-	34,235,480.61
（三）所有者投入和减少资本	-	-	-	-	-	-	-	-	-
1、所有者投入资本	-	-	-	-	-	-	-	-	-
2、股份支付计入所有者权益的金额	-	-	-	-	-	-	-	-	-
3、其他	-	-	-	-	-	-	-	-	-
（四）利润分配	-	-	-	-	-	-	-	-	-
1、提取盈余公积	-	-	-	-	2,355,188.19	-2,355,188.19	-	-	-

项 目	归属母公司所有者权益							少数股东权益	所有者权益合计
	股本	资本公积	减：库存股	专项储备	盈余公积	未分配利润	其他		
2、提取一般风险准备	-	-	-	-	-	-	-	-	-
3、对所有者（股东）的分配	-	-	-	-	-	-	-	-	-
4、其他	-	-	-	-	-	-	-	-	-
（五）所有者权益内部结转	-	-	-	-	-	-	-	-	-
1、资本公积转增资本（或股本）	-	-	-	-	-	-	-	-	-
2、盈余公积转增资本（或股本）	-	-	-	-	-	-	-	-	-
3、盈余公积弥补亏损	-	-	-	-	-	-	-	-	-
4、净资产折为股份	-	-	-	-	-	-	-	-	-
5、其他	-	-	-	-	-	-	-	-	-
（六）专项储备	-	-	-	-	-	-	-	-	-
1、本期提取	-	-	-	-	-	-	-	-	-
2、本期使用	-	-	-	-	-	-	-	-	-
四、本年年末余额	85,000,000.00	102,009,726.71	-	-	3,499,522.02	46,454,169.76	-	-	236,963,418.67

(3) 2012 年所有者权益变动表

单位：元

项 目	归属母公司所有者权益							少数股东权益	所有者权益合计
	股本	资本公积	减：库存股	专项储备	盈余公积	未分配利润	其他		
一、上年年末余额	70,000,000.00	59,603,050.00	-	-	1,598,524.66	14,386,721.98	-	-	145,588,296.64
加：会计政策变更	-	-	-	-	-	-	-	-	-
前期差错更正	-	-	-	-	-	-	-	-	-
其他	-	-	-	-	-	-	-	-	-
二、本年初余额	70,000,000.00	59,603,050.00	-	-	1,598,524.66	14,386,721.98	-	-	145,588,296.64
三、本年增减变动金额(减少以“-”号填列)	15,000,000.00	42,406,676.71	-	-	-454,190.65	187,155.36	-	-	57,139,641.42
(一) 净利润	-	-	-	-	-	23,001,999.59	-	-	23,001,999.59
(二) 其他综合收益	-	-	-	-	-	-	-	-	-
上述(一)和(二)小计	-	-	-	-	-	23,001,999.59	-	-	23,001,999.59
(三) 所有者投入和减少资本	-	-	-	-	-	-	-	-	-
1、所有者投入资本	15,000,000.00	18,737,641.83	-	-	-	-	-	-	33,737,641.83
2、股份支付计入所有者权益的金额	-	-	-	-	-	-	-	-	-
3、其他	-	400,000.00	-	-	-	-	-	-	400,000.00
(四) 利润分配	-	-	-	-	-	-	-	-	-
1、提取盈余公积	-	-	-	-	1,144,334.01	-1,144,334.01	-	-	-

项 目	归属母公司所有者权益							少数股东权益	所有者权益合计
	股本	资本公积	减：库存股	专项储备	盈余公积	未分配利润	其他		
2、提取一般风险准备	-	-	-	-	-	-	-	-	-
3、对所有者（股东）的分配	-	-	-	-	-	-	-	-	-
4、其他	-	-	-	-	-	-	-	-	-
（五）所有者权益内部结转	-	-	-	-	-	-	-	-	-
1、资本公积转增资本（或股本）	-	-	-	-	-	-	-	-	-
2、盈余公积转增资本（或股本）	-	-	-	-	-	-	-	-	-
3、盈余公积弥补亏损	-	-	-	-	-	-	-	-	-
4、净资产折为股份	-	23,269,034.88	-	-	-1,598,524.66	-21,670,510.22	-	-	-
5、其他	-	-	-	-	-	-	-	-	-
（六）专项储备	-	-	-	-	-	-	-	-	-
1、本期提取	-	-	-	-	-	-	-	-	-
2、本期使用	-	-	-	-	-	-	-	-	-
四、本年年末余额	85,000,000.00	102,009,726.71	-	-	1,144,334.01	14,573,877.34	-	-	202,727,938.06

2、母公司所有者权益变动表

(1) 2014年1-7月所有者权益变动表

单位：元

项 目	股本	资本公积	减：库存股	专项储备	盈余公积	未分配利润	所有者权益合计
一、上年年末余额	85,000,000.00	101,609,726.71	-	-	3,499,522.20	31,495,699.78	221,604,948.69
加：会计政策变更	-	-	-	-	-	-	-
前期差错更正	-	-	-	-	-	-	-
其他	-	-	-	-	-	-	-
二、本年初余额	85,000,000.00	101,609,726.71	-	-	3,499,522.20	31,495,699.78	221,604,948.69
三、本年增减变动金额（减少以“-”号填列）	-	-	-	-	-	8,929,848.74	8,929,848.74
（一）净利润	-	-	-	-	-	8,929,848.74	8,929,848.74
（二）其他综合收益	-	-	-	-	-	-	-
上述（一）和（二）小计	-	-	-	-	-	8,929,848.74	8,929,848.74
（三）所有者投入和减少资本	-	-	-	-	-	-	-
1、所有者投入资本	-	-	-	-	-	-	-
2、股份支付计入所有者权益的金额	-	-	-	-	-	-	-
3、其他	-	-	-	-	-	-	-
（四）利润分配	-	-	-	-	-	-	-
1、提取盈余公积	-	-	-	-	-	-	-

项 目	股本	资本公积	减：库存股	专项储备	盈余公积	未分配利润	所有者权益合计
2、提取一般风险准备	-	-	-	-	-	-	-
3、对所有者（股东）的分配	-	-	-	-	-	-	-
4、其他	-	-	-	-	-	-	-
（五）所有者权益内部结转	-	-	-	-	-	-	-
1、资本公积转增资本（或股本）	-	-	-	-	-	-	-
2、盈余公积转增资本（或股本）	-	-	-	-	-	-	-
3、盈余公积弥补亏损	-	-	-	-	-	-	-
4、净资产折为股份	-	-	-	-	-	-	-
5、其他	-	-	-	-	-	-	-
（六）专项储备	-	-	-	-	-	-	-
1、本期提取	-	-	-	-	-	-	-
2、本期使用	-	-	-	-	-	-	-
四、本年年末余额	85,000,000.00	101,609,726.71	-	-	3,499,522.20	40,425,548.5	230,534,797.43

(2) 2013 年所有者权益变动表

单位：人民币元

项 目	股本	资本公积	减：库存股	专项储备	盈余公积	未分配利润	所有者权益合计
一、上年年末余额	85,000,000.00	101,609,726.71	-	-	1,144,334.01	10,299,006.11	198,053,066.83
加：会计政策变更	-	-	-	-	-	-	-
前期差错更正	-	-	-	-	-	-	-
其他	-	-	-	-	-	-	-
二、本年初余额	85,000,000.00	101,609,726.71	-	-	1,144,334.01	10,299,006.11	198,053,066.83
三、本年增减变动金额（减少以“-”号填列）	-	-	-	-	2,355,188.19	21,196,693.67	23,551,881.86
（一）净利润	-	-	-	-	-	23,551,881.86	23,551,881.86
（二）其他综合收益	-	-	-	-	-	-	-
上述（一）和（二）小计	-	-	-	-	-	23,551,881.86	23,551,881.86
（三）所有者投入和减少资本	-	-	-	-	-	-	-
1、所有者投入资本	-	-	-	-	-	-	-
2、股份支付计入所有者权益的金额	-	-	-	-	-	-	-
3、其他	-	-	-	-	-	-	-
（四）利润分配	-	-	-	-	-	-	-
1、提取盈余公积	-	-	-	-	2,355,188.19	-2,355,188.19	-
2、提取一般风险准备	-	-	-	-	-	-	-
3、对所有者（股东）的分配	-	-	-	-	-	-	-

项 目	股本	资本公积	减：库存股	专项储备	盈余公积	未分配利润	所有者权益合计
4、其他	-	-	-	-	-	-	-
(五) 所有者权益内部结转	-	-	-	-	-	-	-
1、资本公积转增资本（或股本）	-	-	-	-	-	-	-
2、盈余公积转增资本（或股本）	-	-	-	-	-	-	-
3、盈余公积弥补亏损	-	-	-	-	-	-	-
4、净资产折为股份	-	-	-	-	-	-	-
5、其他	-	-	-	-	-	-	-
(六) 专项储备	-	-	-	-	-	-	-
1、本期提取	-	-	-	-	-	-	-
2、本期使用	-	-	-	-	-	-	-
四、本年年末余额	85,000,000.00	101,609,726.71	-	-	3,499,522.20	31,495,699.78	221,604,948.69

(3) 2012 年所有者权益变动表

单位：人民币元

项 目	股本	资本公积	减：库存股	专项储备	盈余公积	未分配利润	所有者权益合计
一、上年年末余额	70,000,000.00	59,603,050.00	-	-	1,598,524.66	14,386,721.98	145,588,296.64
加：会计政策变更	-	-	-	-	-	-	-
前期差错更正	-	-	-	-	-	-	-
其他	-	-	-	-	-	-	-
二、本年初余额	70,000,000.00	59,603,050.00	-	-	1,598,524.66	14,386,721.98	145,588,296.64
三、本年增减变动金额（减少以“-”号填列）	15,000,000.00	42,006,676.71	-	-	-454,190.65	-4,087,715.87	5264,770.19
（一）净利润	-	-	-	-	-	18,727,128.36	18,727,128.36
（二）其他综合收益	-	-	-	-	-	-	-
上述（一）和（二）小计	-	-	-	-	-	18,727,128.36	18,727,128.36
（三）所有者投入和减少资本	-	-	-	-	-	-	-
1、所有者投入资本	15,000,000.00	18,737,641.83	-	-	-	-	33,737,641.83
2、股份支付计入所有者权益的金额	-	-	-	-	-	-	-
3、其他	-	-	-	-	-	-	-
（四）利润分配	-	-	-	-	-	-	-
1、提取盈余公积	-	-	-	-	1,144,334.01	-1,144,334.01	-
2、提取一般风险准备	-	-	-	-	-	-	-
3、对所有者（股东）的分配	-	-	-	-	-	-	-

项 目	股本	资本公积	减：库存股	专项储备	盈余公积	未分配利润	所有者权益合计
4、其他	-	-	-	-	-	-	-
(五) 所有者权益内部结转	-	-	-	-	-	-	-
1、资本公积转增资本（或股本）	-	-	-	-	-	-	-
2、盈余公积转增资本（或股本）	-	-	-	-	-	-	-
3、盈余公积弥补亏损	-	-	-	-	-	-	-
4、净资产折为股份	-	23,269,034.88	-	-	-1,598,524.66	-21,670,510.22	-
5、其他	-	-	-	-	-	-	-
(六) 专项储备	-	-	-	-	-	-	-
1、本期提取	-	-	-	-	-	-	-
2、本期使用	-	-	-	-	-	-	-
四、本年年末余额	85,000,000.00	101,609,726.71	-	-	1,14434.01	10,299,006.11	198,053,066.83

二、审计意见类型及会计报表编制基础

（一）注册会计师审计意见

公司聘请的具有证券、期货相关业务资格的大华会计师事务所（特殊普通合伙）对公司2014年1-7月、2013年度、2012年度财务会计报告实施审计，并出具了编号为大华审字[2014] 006189号审计报告，审计意见为标准无保留意见。

（二）会计报表编制基础

公司以持续经营为基础，根据实际发生的交易和事项，按照财政部于 2006 年 2 月 15 日颁布的《企业会计准则——基本准则》和 38 项具体会计准则、其后颁布的企业会计准则应用指南、企业会计准则解释及其他相关规定（以下合称“企业会计准则”）进行确认和计量，在此基础上编制财务报表。

三、报告期内采用的主要会计政策、会计估计及其变更情况对公司利润的影响

（一）报告期内采用的主要会计政策、会计估计和前期差错

1、财务报表的编制基础

公司以持续经营为基础，根据实际发生的交易和事项，按照财政部颁布的《企业会计准则——基本准则》和具体企业会计准则、企业会计准则应用指南、企业会计准则解释及其他相关规定（以下合称“企业会计准则”）进行确认和计量，在此基础上，结合中国证券监督管理委员会《公开发行证券的公司信息披露编报规则第15号——财务报告的一般规定》（2010年修订）的规定，编制财务报表。

2、遵循企业会计准则的声明

本公司编制的财务报表符合《企业会计准则》的要求，真实、完整地反映了本公司2014年7月31日、2013年12月31日、2012年12月31日的财务状况、2014年1-7月、2013年度、2012年度的经营成果和现金流量等有关信息。

3、会计期间

自公历1月1日至12月31日为一个会计年度。本报告期为2012年1月1日至2014年7月31日。

4、记账本位币

采用人民币为记账本位币。

5、同一控制下和非同一控制下企业合并的会计处理方法

(1) 分步实现企业合并过程中的各项交易的条款、条件以及经济影响符合以下一种或多种情况，将多次交易事项作为一揽子交易进行会计处理：

- ①这些交易是同时或者在考虑了彼此影响的情况下订立的；
- ②这些交易整体才能达成一项完整的商业结果；
- ③一项交易的发生取决于其他至少一项交易的发生；
- ④一项交易单独看是不经济的，但是和其他交易一并考虑时是经济的。

(2) 同一控制下的企业合并

①个别财务报表

公司以支付现金、转让非现金资产、承担债务方式或以发行权益性证券作为合并对价的，在合并日按照被合并方所有者权益在最终控制方合并财务报表中的账面价值的份额作为长期股权投资的初始投资成本。长期股权投资初始投资成本与支付合并对价之间的差额，调整资本公积；资本公积不足冲减的，调整留存收益。如果存在或有对价并需要确认预计负债或资产，该预计负债或资产金额与后续或有对价结算金额的差额，调整资本公积（资本溢价或股本溢价），资本公积不足的，调整留存收益。

对于通过多次交易最终实现企业合并的，属于一揽子交易的，将各项交易作为一项取得控制权的交易进行会计处理；不属于一揽子交易的，在取得控制权日，长期股权投资初始投资成本，与达到合并前的长期股权投资账面价值加上合并日进一步取得股份新支付对价的账面价值之和的差额，调整资本公积；资本公积不足冲减的，调整留存收益。对于合并日之前持有的股权投资，因采用权益法核算或金融工具确认和计量准则核算而确认的其他综合收益，暂不进行会计处理，直至处置该项投资时采用与被投资单位直接处置相关资产或负债相同的基础进行会计处理；因采用权益法核算而确认的被投资单位净资产中除净损益、其他综合收益和利润分配以外的所有者权益其他变动，暂不进行会计处理，直至处置该项投资时转入当期损益。

合并发生的各项直接相关费用，包括为进行合并而支付的审计费用、评估费

用、法律服务费用等，于发生时计入当期损益；与发行权益性工具作为合并对价直接相关的交易费用，冲减资本公积，资本公积不足冲减的，依次冲减盈余公积和未分配利润；与发行债务性工具作为合并对价直接相关的交易费用，作为计入债务性工具的初始确认金额。

被合并方存在合并财务报表，则以合并日被合并方合并财务报表中归属于母公司的所有者权益为基础确定长期股权投资的初始投资成本。

②合并财务报表

合并方在企业合并中取得的资产和负债，按照合并日在被合并方所有者权益在最终控制方合并财务报表中的账面价值计量。

对于通过多次交易最终实现企业合并的，属于一揽子交易的，将各项交易作为一项取得控制权的交易进行会计处理；不属于一揽子交易的，合并方在达到合并之前持有的长期股权投资，在取得日与合并方与被合并方同处于同一方最终控制之日孰晚日与合并日之间已确认有关损益、其他综合收益和其他所有者权益变动，分别冲减比较报表期间的期初留存收益或当期损益。

被合并各方采用的会计政策与公司不一致的，本公司在合并日按照本公司会计政策进行调整，在此基础上按照企业会计准则规定确认。

(3) 非同一控制下的企业合并

对于非同一控制下的企业合并，合并成本为公司在购买日为取得对被购买方的控制权而付出的资产、发生或承担的负债以及发行的权益性工具或债务性工具的公允价值。在合并合同中对可能影响合并成本的未来事项作出约定的，购买日如果估计未来事项很可能发生并且对合并成本的影响金额能够可靠计量的，也计入合并成本。

公司为进行企业合并发生的审计、法律服务、评估咨询等中介费用以及其他相关管理费用，于发生时计入当期损益；公司作为合并对价发行的权益性工具或债务性工具的交易费用，计入权益性工具或债务性工具的初始确认金额。

公司对合并成本大于合并中取得的被购买方可辨认净资产公允价值份额的差额，确认为商誉。公司对合并成本小于合并中取得的被购买方可辨认净资产公允价值份额的，经复核后合并成本仍小于合并中取得的被购买方可辨认净资产公允价值份额的差额，计入当期损益。

通过多次交换交易分步实现的非同一控制下企业合并，属于一揽子交易的，将各项交易作为一项取得控制权的交易进行会计处理；不属于一揽子交易的，区分个别财务报表和合并财务报表进行相关会计处理：

①在个别财务报表中，合并日之前持有的股权投资采用权益法核算的，以购买日之前所持被购买方的股权投资的账面价值与购买日新增投资成本之和，作为该项投资的初始投资成本；

合并日之前持有的股权投资采用金融工具确认和计量准则核算的，以该股权投资在合并日的公允价值加上新增投资成本之和，作为合并日的初始投资成本。原持有股权的公允价值与账面价值之间的差额以及原计入其他综合收益的累计公允价值变动应全部转入合并日当期的投资收益。

②在合并财务报表中，对于购买日之前持有的被购买方的股权，按照该股权在购买日的公允价值进行重新计量，公允价值与其账面价值的差额计入当期投资收益；购买日之前持有的被购买方的股权涉及权益法核算下的其他综合收益等的，与其相关的其他综合收益等转为购买日所属当期投资收益。

6、合并财务报表的编制方法

本公司合并财务报表的合并范围以控制为基础确定，所有子公司（包括母公司所控制的单独主体）均纳入合并财务报表。

所有纳入合并财务报表合并范围的子公司所采用的会计政策、会计期间与本公司一致，如子公司采用的会计政策、会计期间与本公司不一致的，在编制合并财务报表时，按本公司的会计政策、会计期间进行必要的调整。

合并财务报表以本公司及子公司的财务报表为基础，根据其他有关资料由本公司编制。

合并财务报表时抵销本公司与各子公司、各子公司相互之间发生的内部交易对合并资产负债表、合并利润表、合并现金流量表、合并所有者权益变动表的影响。

子公司少数股东分担的当期亏损超过了少数股东在该子公司期初所有者权益中所享有的份额的，其余额仍应当冲减少数股东权益。

在报告期内，若因同一控制下企业合并增加子公司以及业务的，则调整合并资产负债表的期初数；将子公司以及业务合并当期期初至报告期末的收入、费用、

利润纳入合并利润表；将子公司以及业务合并当期期初至报告期末的现金流量纳入合并现金流量表。

在报告期内，若因非同一控制下企业合并增加子公司以及业务的，则不调整合并资产负债表期初数；将子公司以及业务自购买日至报告期末的收入、费用、利润纳入合并利润表；该子公司以及业务自购买日至报告期末的现金流量纳入合并现金流量表。

在报告期内，公司处置子公司以及业务，则该子公司以及业务期初至处置日的收入、费用、利润纳入合并利润表；该子公司以及业务期初至处置日的现金流量纳入合并现金流量表。

企业因处置部分股权投资或其他原因丧失了对原有子公司控制权的，在合并财务报表中，对于剩余股权，应当按照其在丧失控制权日的公允价值进行重新计量。处置股权取得的对价与剩余股权公允价值之和，减去按原持股比例计算应享有原有子公司自购买日开始持续计算的净资产的份额之间的差额，计入丧失控制权当期的投资收益。与原有子公司股权投资相关的其他综合收益，应当在丧失控制权时转为当期投资收益。

7、现金及现金等价物的确定标准

在编制现金流量表时，将本公司库存现金以及可以随时用于支付的存款确认为现金。将同时具备期限短（一般从购买日起，三个月内到期）、流动性强、易于转换为已知金额现金、价值变动风险很小四个条件的投资，确定为现金等价物。

8、外币业务和外币报表折算

（1）外币业务

外币业务采用交易发生日的即期汇率作为折算汇率折合成人民币记账。

外币货币性项目余额按资产负债表日即期汇率折算，由此产生的汇兑差额，除属于与购建符合资本化条件的资产相关的外币专门借款产生的汇兑差额按照借款费用资本化的原则处理外，均计入当期损益。以历史成本计量的外币非货币性项目，仍采用交易发生日的即期汇率折算，不改变其记账本位币金额。以公允价值计量的外币非货币性项目，采用公允价值确定日的即期汇率折算，由此产生的汇兑差额计入当期损益或资本公积。

（2）外币财务报表的折算

资产负债表中的资产和负债项目，采用资产负债表日的即期汇率折算；所有者权益项目除“未分配利润”项目外，其他项目采用发生时的即期汇率折算。利润表中的收入和费用项目，采用交易发生日的即期汇率折算。按照上述折算产生的外币财务报表折算差额计入其他综合收益。

处置境外经营时，将资产负债表中其他综合收益项目中列示的、与该境外经营相关的外币财务报表折算差额，自其他综合收益项目转入处置当期损益；部分处置境外经营的，按处置的比例计算处置部分的外币财务报表折算差额，转入处置当期损益。

9、金融工具

金融工具包括金融资产、金融负债和权益工具。

(1) 金融工具的分类

管理层根据所发行金融工具的合同条款及其所反映的经济实质而非仅以法律形式，结合取得持有金融资产和承担金融负债的目的，将金融资产和金融负债分为不同类别：以公允价值计量且其变动计入当期损益的金融资产或金融负债，包括交易性金融资产或金融负债（和直接指定为以公允价值计量且其变动计入当期损益的金融资产或金融负债）；持有至到期投资；应收款项；可供出售金融资产；其他金融负债等。

(2) 金融工具的确认依据和计量方法

①以公允价值计量且其变动计入当期损益的金融资产（金融负债）

以公允价值计量且其变动计入当期损益的金融资产或金融负债，包括交易性金融资产或金融负债和直接指定为以公允价值计量且其变动计入当期损益的金融资产或金融负债。

交易性金融资产或金融负债是指满足下列条件之一的金融资产或金融负债：

- I、取得该金融资产或金融负债的目的是为了在短期内出售、回购或赎回；
- II、属于进行集中管理的可辨认金融工具组合的一部分，且有客观证据表明本公司近期采用短期获利方式对该组合进行管理；
- III、属于衍生金融工具，但是被指定为有效套期工具的衍生工具、属于财务担保合同的衍生工具、与在活跃市场中没有报价且其公允价值不能可靠计量的权益工具投资挂钩并须通过交付该权益工具结算的衍生工具除外。

只有符合以下条件之一，金融资产或金融负债才可在初始计量时指定为以公允价值计量且其变动计入损益的金融资产或金融负债：

I、该项指定可以消除或明显减少由于金融资产或金融负债的计量基础不同所导致的相关利得或损失在确认或计量方面不一致的情况；

II、风险管理或投资策略的正式书面文件已载明，该金融资产组合、该金融负债组合、或该金融资产和金融负债组合，以公允价值为基础进行管理、评价并向关键管理人员报告；

III、包含一项或多项嵌入衍生工具的混合工具，除非嵌入衍生工具对混合工具的现金流量没有重大改变，或所嵌入的衍生工具明显不应当从相关混合工具中分拆；

IV、包含需要分拆但无法在取得时或后续的资产负债表日对其进行单独计量的嵌入衍生工具的混合工具。

取得时以公允价值（扣除已宣告但尚未发放的现金股利或已到付息期但尚未领取的债券利息）作为初始确认金额，相关的交易费用计入当期损益。

持有期间将取得的利息或现金股利确认为投资收益，期末将公允价值变动计入当期损益。

处置时，其公允价值与初始入账金额之间的差额确认为投资收益，同时调整公允价值变动损益。

②持有至到期投资

持有至到期投资是指到期日固定、回收金额固定或可确定，且公司有明确意图和能力持有至到期的非衍生性金融资产。

取得时按公允价值（扣除已到付息期但尚未领取的债券利息）和相关交易费用之和作为初始确认金额。

持有期间按照摊余成本和实际利率计算确认利息收入，计入投资收益。实际利率在取得时确定，在该预期存续期间或适用的更短期间内保持不变。

处置时，将所取得价款与该投资账面价值之间的差额计入投资收益。

③应收款项

公司对外销售商品或提供劳务形成的应收债权，以及公司持有的其他企业的不包括在活跃市场上有报价的债务工具的债权，包括应收账款、其他应收款等，

以向购货方应收的合同或协议价款作为初始确认金额；具有融资性质的，按其现值进行初始确认。

收回或处置时，将取得的价款与该应收款项账面价值之间的差额计入当期损益。

④可供出售金融资产

可供出售金融资产，是指初始确认时即指定为可供出售的非衍生金融资产，以及除其他金融资产类别以外的金融资产。

取得时按公允价值（扣除已宣告但尚未发放的现金股利或已到付息期但尚未领取的债券利息）和相关交易费用之和作为初始确认金额。

持有期间将取得的利息或现金股利确认为投资收益。可供出售金融资产的公允价值变动形成的利得或损失，除减值损失和外币货币性金融资产形成的汇兑差额外，直接计入其他综合收益。

处置时，将取得的价款与该金融资产账面价值之间的差额，计入投资损益；同时，将原直接计入其他综合收益的公允价值变动累计额对应处置部分的金额转出，计入投资损益。

⑤其他金融负债

按其公允价值和相关交易费用之和作为初始确认金额。采用摊余成本进行后续计量。

（3）金融资产转移的确认依据和计量方法

公司发生金融资产转移时，如已将金融资产所有权上几乎所有的风险和报酬转移给转入方，则终止确认该金融资产；如保留了金融资产所有权上几乎所有的风险和报酬的，则不终止确认该金融资产。

在判断金融资产转移是否满足上述金融资产终止确认条件时，采用实质重于形式的原则。公司将金融资产转移区分为金融资产整体转移和部分转移。金融资产整体转移满足终止确认条件的，将下列两项金额的差额计入当期损益：

①所转移金融资产的账面价值；

②因转移而收到的对价，与原直接计入所有者权益的公允价值变动累计额（涉及转移的金融资产为可供出售金融资产的情形）之和。

金融资产部分转移满足终止确认条件的，将所转移金融资产整体的账面价

值,在终止确认部分和未终止确认部分之间,按照各自的相对公允价值进行分摊,并将下列两项金额的差额计入当期损益:

①终止确认部分的账面价值;

②终止确认部分的对价,与原直接计入所有者权益的公允价值变动累计额中对应终止确认部分的金额(涉及转移的金融资产为可供出售金融资产的情形)之和。

金融资产转移不满足终止确认条件的,继续确认该金融资产,所收到的对价确认为一项金融负债。

(4) 金融负债终止确认条件

金融负债的的现时义务全部或部分已经解除的,则终止确认该金融负债或其一部分;本公司若与债权人签定协议,以承担新金融负债方式替换现存金融负债,且新金融负债与现存金融负债的合同条款实质上不同的,则终止确认现存金融负债,并同时确认新金融负债。

对现存金融负债全部或部分合同条款作出实质性修改的,则终止确认现存金融负债或其一部分,同时将修改条款后的金融负债确认为一项新金融负债。

金融负债全部或部分终止确认时,终止确认的金融负债账面价值与支付对价(包括转出的非现金资产或承担的新金融负债)之间的差额,计入当期损益。

本公司若回购部分金融负债的,在回购日按照继续确认部分与终止确认部分的相对公允价值,将该金融负债整体的账面价值进行分配。分配给终止确认部分的账面价值与支付的对价(包括转出的非现金资产或承担的新金融负债)之间的差额,计入当期损益。

(5) 金融资产和金融负债公允价值的确定方法

本公司采用公允价值计量的金融资产和金融负债存在活跃市场的金融资产或金融负债,以活跃市场的报价确定其公允价值;不存在活跃市场的金融资产或金融负债,采用估值技术(包括参考熟悉情况并自愿交易的各方最近进行的市场交易中使用的价格、参照实质上相同的其他金融工具的当前公允价值、现金流量折现法和期权定价模型等)确定其公允价值;初始取得或衍生的金融资产或承担的金融负债,以市场交易价格作为确定其公允价值的基础。

(6) 金融资产(不含应收款项)减值准备计提

资产负债表日对以公允价值计量且其变动计入当期损益的金融资产以外的金融资产的账面价值进行检查，如有客观证据表明该金融资产发生减值的，计提减值准备。

金融资产发生减值的客观证据，包括但不限于：

- ①发行方或债务人发生严重财务困难；
- ②债务人违反了合同条款，如偿付利息或本金发生违约或逾期等；
- ③债权人出于经济或法律等方面因素的考虑，对发生财务困难的债务人作出让步；
- ④债务人很可能倒闭或进行其他财务重组；
- ⑤因发行方发生重大财务困难，该金融资产无法在活跃市场继续交易；
- ⑥无法辨认一组金融资产中的某项资产的现金流量是否已经减少，但根据公开的数据对其进行总体评价后发现，该组金融资产自初始确认以来的预计未来现金流量确已减少且可计量，如该组金融资产的债务人支付能力逐步恶化，或债务人所在国家或地区失业率提高、担保物在其所在地区的价格明显下降、所处行业不景气等；
- ⑦权益工具发行方经营所处的技术、市场、经济或法律环境等发生重大不利变化，使权益工具投资人可能无法收回投资成本；
- ⑧权益工具投资的公允价值发生严重或非暂时性下跌；

金融资产的具体减值方法如下：

- ①可供出售金融资产的减值准备：

公司于资产负债表日对各项可供出售金融资产采用个别认定的方式评估减值损失，其中：表明可供出售权益工具投资发生减值的客观证据包括权益工具投资的公允价值发生严重或非暂时性下跌，具体量化标准为：本公司于资产负债表日对各项可供出售权益工具投资单独进行检查，若该权益工具投资于资产负债表日的公允价值低于其初始投资成本超过50%（含50%）或低于其初始投资成本持续时间超过12个月（含12个月）的，则表明其发生减值；若该权益工具投资于资产负债表日的公允价值低于其成本超过20%（含20%）但尚未达到50%的，本公司会综合考虑其他相关因素诸如价格波动率等，判断该权益工具投资是否发生减值。

上段所述“成本”按照可供出售权益工具投资的初始取得成本扣除已收回本

金和已摊销金额、原已计入损益的减值损失确定；“公允价值”根据证券交易所期末收盘价确定，除非该项可供出售权益工具投资存在限售期。对于存在限售期的可供出售权益工具投资，按照证券交易所期末收盘价扣除市场参与者因承担指定期间内无法在公开市场上出售该权益工具的风险而要求获得的补偿金额后确定。

可供出售金融资产发生减值时，即使该金融资产没有终止确认，本公司将原直接计入其他综合收益的因公允价值下降形成的累计损失从其他综合收益转出，计入当期损益。该转出的累计损失，等于可供出售金融资产的初始取得成本扣除已收回本金和已摊余金额、当前公允价值和原已计入损益的减值损失后的余额。

对于已确认减值损失的可供出售债务工具，在随后的会计期间公允价值已上升且客观上与确认原减值损失后发生的事项有关的，原确认的减值损失予以转回计入当期损益；对于可供出售权益工具投资发生的减值损失，在该权益工具价值回升时通过权益转回；但在活跃市场中没有报价且其公允价值不能可靠计量的权益工具投资，或与该权益工具挂钩并须通过交付该权益工具结算的衍生金融资产发生的减值损失，不得转回。

②持有至到期投资的减值准备：

对于持有至到期投资，有客观证据表明其发生了减值的，根据其账面价值与预计未来现金流量现值之间差额计算确认减值损失；计提后如有证据表明其价值已恢复，原确认的减值损失可予以转回，记入当期损益，但该转回的账面价值不超过假定不计提减值准备情况下该金融资产在转回日的摊余成本。

(7) 金融资产及金融负债的抵销

金融资产和金融负债在资产负债表内分别列示，没有相互抵销。但是，同时满足下列条件的，以相互抵销后的净额在资产负债表内列示：

- ①公司具有抵销已确认金额的法定权利，且该种法定权利是当前可执行的；
- ②公司计划以净额结算，或同时变现该金融资产和清偿该金融负债。

10、应收款项坏账准备的准确标准，计提方法

(1) 单项金额重大并单项计提坏账准备的应收款项

单项金额重大的应收款项的确认标准：

单项金额重大的具体标准为：公司将单项金额为人民币100万元以上（含100

万元)的应收款项确认为单项金额重大的应收款项。

单项金额重大的应收款项坏账准备的计提方法:

单独进行减值测试,按预计未来现金流量现值低于其账面价值的差额计提坏账准备,计入当期损益。单独测试未发生减值的应收款项,将其归入具有类似信用风险特征的金融资产组合中进行减值测试。

(2) 按组合计提坏账准备应收款项:

①信用风险特征组合的确定依据:

项 目	确定组合的依据
账龄组合	按应收款项发生时间划分

②根据信用风险特征组合确定的计提方法:

采用账龄分析法计提坏账准备的:

账龄	应收账款计提比例 (%)	其他应收款计提比例 (%)
1 年以内 (含 1 年)	5	5
1—2 年	10	10
2—3 年	30	30
3—4 年	50	50
4—5 年	80	80
5 年以上	100	100

(3) 单项金额虽不重大但单项计提坏账准备的应收款项:

公司对于单项金额虽不重大但具备以下特征的应收款项,单独进行减值测试,有客观证据表明其发生了减值的,根据其未来现金流量现值低于其账面价值的差额,确认减值损失,计提坏账准备。如:应收关联方款项;与对方存在争议或涉及诉讼、仲裁的应收款项;已有明显迹象表明债务人很可能无法履行还款义务的应收款项等。

11、存货

(1) 存货的分类

存货是指本公司在日常活动中持有以备出售的产成品或商品、处在生产过程中的在产品、在生产过程或提供劳务过程中耗用的材料和物料等。主要包括原材料、周转材料、委托加工材料、包装物、低值易耗品、产成品(库存商品)等。

(2) 存货的计价方法

存货在取得时,按成本进行初始计量,包括采购成本、加工成本和其他成本。

存货发出时按加权平均法计价。

(3) 存货可变现净值的确定依据及存货跌价准备的计提方法

期末对存货进行全面清查后,按存货的成本与可变现净值孰低提取或调整存货跌价准备。产成品、库存商品和用于出售的材料等直接用于出售的商品存货,在正常生产经营过程中,以该存货的估计售价减去估计的销售费用和相关税费后的金额,确定其可变现净值;需要经过加工的材料存货,在正常生产经营过程中,以所生产的产成品的估计售价减去至完工时估计将要发生的成本、估计的销售费用和相关税费后的金额,确定其可变现净值;为执行销售合同或者劳务合同而持有的存货,其可变现净值以合同价格为基础计算,若持有存货的数量多于销售合同订购数量的,超出部分的存货的可变现净值以一般销售价格为基础计算。

期末按照单个存货项目计提存货跌价准备;但对于数量繁多、单价较低的存货,按照存货类别计提存货跌价准备;与在同一地区生产和销售的产品系列相关、具有相同或类似最终用途或目的,且难以与其他项目分开计量的存货,则合并计提存货跌价准备。

以前减记存货价值的影响因素已经消失的,减记的金额予以恢复,并在原已计提的存货跌价准备金额内转回,转回的金额计入当期损益。

(4) 存货的盘存制度

采用永续盘存制。

(5) 低值易耗品和包装物的摊销方法

- ①低值易耗品采用一次转销法;
- ②包装物采用一次转销法;
- ③其他周转材料采用一次转销法摊销。

12、长期股权投资

(1) 投资成本的确定

①企业合并形成的长期股权投资,具体会计政策详见本节“三、报告期内采用的主要会计政策、会计估计及其变更情况对公司利润的影响”之“(一)报告期内采用的主要会计政策、会计估计和前期差错”之“5、同一控制下和非同一控制下企业合并的会计处理方法”。

②其他方式取得的长期股权投资

以支付现金方式取得的长期股权投资，按照实际支付的购买价款作为初始投资成本。初始投资成本包括与取得长期股权投资直接相关的费用、税金及其他必要支出。

以发行权益性证券取得的长期股权投资，按照发行权益性证券的公允价值作为初始投资成本；发行或取得自身权益工具时发生的交易费用，可直接归属于权益性交易的从权益中扣减。

在非货币性资产交换具备商业实质和换入资产或换出资产的公允价值能够可靠计量的前提下，非货币性资产交换换入的长期股权投资以换出资产的公允价值为基础确定其初始投资成本，除非有确凿证据表明换入资产的公允价值更加可靠；不满足上述前提的非货币性资产交换，以换出资产的账面价值和应支付的相关税费作为换入长期股权投资的初始投资成本。

通过债务重组取得的长期股权投资，其初始投资成本按照公允价值为基础确定。

（2）后续计量及损益确认

①成本法

公司能够对被投资单位实施控制的长期股权投资采用成本法核算，并按照初始投资成本计价，追加或收回投资调整长期股权投资的成本。

除取得投资时实际支付的价款或对价中包含的已宣告但尚未发放的现金股利或利润外，本公司按照享有被投资单位宣告分派的现金股利或利润确认为当期投资收益。

②权益法

对联营企业和合营企业的长期股权投资采用权益法核算；对于其中一部分通过风险投资机构、共同基金、信托公司或包括投连险基金在内的类似主体间接持有的联营企业的权益性投资，采用公允价值计量且其变动计入损益。

长期股权投资的初始投资成本大于投资时应享有被投资单位可辨认净资产公允价值份额的差额，不调整长期股权投资的初始投资成本；初始投资成本小于投资时应享有被投资单位可辨认净资产公允价值份额的差额，计入当期损益。

公司取得长期股权投资后，按照应享有或应分担的被投资单位实现的净损益和其他综合收益的份额，分别确认投资收益和其他综合收益，同时调整长期股权

投资的账面价值；并按照被投资单位宣告分派的利润或现金股利计算应享有的部分，相应减少长期股权投资的账面价值；对于被投资单位除净损益、其他综合收益和利润分配以外所有者权益的其他变动，调整长期股权投资的账面价值并计入所有者权益。

公司在确认应享有被投资单位净损益的份额时，以取得投资时被投资单位各项可辨认资产等的公允价值为基础，对被投资单位的净利润进行调整后确认。公司与联营企业、合营企业之间发生的未实现内部交易损益按照应享有的比例计算归属于本公司的部分予以抵销，在此基础上确认投资损益。

公司确认应分担被投资单位发生的亏损时，按照以下顺序进行处理：首先，冲减长期股权投资的账面价值。其次，长期股权投资的账面价值不足以冲减的，以其他实质上构成对被投资单位净投资的长期权益账面价值为限继续确认投资损失，冲减长期应收项目等的账面价值。最后，经过上述处理，按照投资合同或协议约定企业仍承担额外义务的，按预计承担的义务确认预计负债，计入当期投资损失。

被投资单位以后期间实现盈利的，公司在扣除未确认的亏损分担额后，按与上述相反的顺序处理，减记已确认预计负债的账面余额、恢复其他实质上构成对被投资单位净投资的长期权益及长期股权投资的账面价值后，恢复确认投资收益。

（3）分步处置对子公司投资

处置对子公司股权投资的各项交易的条款、条件以及经济影响符合以下一种或多种情况，将多次交易事项作为一揽子交易进行会计处理：

- ①这些交易是同时或者在考虑了彼此影响的情况下订立的；
- ②这些交易整体才能达成一项完整的商业结果；
- ③一项交易的发生取决于其他至少一项交易的发生；
- ④一项交易单独看是不经济的，但是和其他交易一并考虑时是经济的。

企业因处置部分股权投资或其他原因丧失了对原有子公司控制权的，不属于一揽子交易的，应当区分个别财务报表和合并财务报表进行相关会计处理：

①在个别财务报表中，对于处置的股权，其账面价值与实际取得价款之间的差额计入当期损益。处置后的剩余股权能够对被投资单位实施共同控制或施加重

大影响的，改按权益法核算，并对该剩余股权视同自取得时即采用权益法核算进行调整；处置后的剩余股权不能对被投资单位实施共同控制或施加重大影响的，改按《企业会计准则第22号——金融工具确认和计量》的有关规定进行会计处理，其在丧失控制之日的公允价值与账面价值间的差额计入当期损益。

②在合并财务报表中，对于在丧失对子公司控制权以前的各项交易，处置价款与处置长期股权投资相对应享有子公司自购买日或合并日开始持续计算的净资产份额之间的差额，调整资本公积（股本溢价），资本公积不足冲减的，调整留存收益；在丧失对子公司控制权时，对于剩余股权，按照其在丧失控制权日的公允价值进行重新计量。处置股权取得的对价与剩余股权公允价值之和，减去按原持股比例计算应享有原有子公司自购买日开始持续计算的净资产的份额之间的差额，计入丧失控制权当期的投资收益，同时冲减商誉。与原有子公司股权投资相关的其他综合收益等，在丧失控制权时转为当期投资收益。

处置对子公司股权投资直至丧失控制权的各项交易属于一揽子交易的，将各项交易作为一项处置子公司股权投资并丧失控制权的交易进行会计处理，区分个别财务报表和合并财务报表进行相关会计处理：

①在个别财务报表中，将各项交易作为一项处置子公司并丧失控制权的交易进行会计处理，企业处置对子公司的投资，处置价款与处置投资对应的账面价值的差额，在母公司个别财务报表中应当确认为当期投资收益；

②在合并财务报表中，在丧失控制权之前每一次处置价款与处置投资对应的享有该子公司净资产份额的差额，确认为其他综合收益，在丧失控制权时一并转入丧失控制权当期的损益。

（4）确定对被投资单位具有共同控制、重大影响的依据

如果公司按照相关约定与其他参与方集体控制某项安排，并且对该安排回报具有重大影响的活动决策，需要经过分享控制权的参与方一致同意时才存在，则视为公司与其他参与方共同控制某项安排，该安排即属于合营安排。

合营安排通过单独主体达成的，根据相关约定判断公司对该单独主体的净资产享有权利时，将该单独主体作为合营企业，采用权益法核算。若根据相关约定判断公司并非对该单独主体的净资产享有权利时，该单独主体作为共同经营，公司确认与共同经营利益份额相关的项目，并按照相关企业会计准则的规定进行会

计处理。

重大影响，是指投资方对被投资单位的财务和经营政策有参与决策的权力，但并不能够控制或者与其他方一起共同控制这些政策的制定。公司通过以下一种或多种情形，并综合考虑所有事实和情况后，判断对被投资单位具有重大影响。

①在被投资单位的董事会或类似权力机构中派有代表；②参与被投资单位财务和经营政策制定过程；③与被投资单位之间发生重要交易；④向被投资单位派出管理人员；⑤向被投资单位提供关键技术资料。

(5) 减值测试方法及减值准备计提方法

资产负债表日，若存在长期股权投资的账面价值大于享有被投资单位所有者权益账面价值的份额等类似情况时，按照《企业会计准则第8号——资产减值》对长期股权投资进行减值测试，可收回金额低于长期股权投资账面价值的，计提减值准备。根据单项长期股权投资的公允价值减去处置费用后的净额与长期股权投资预计未来现金流量的现值两者之间较高者确定长期股权投资的可收回金额。长期股权投资的可收回金额低于账面价值时，将资产的账面价值减记至可收回金额，减记的金额确认为资产减值损失，计入当期损益，同时计提相应的资产减值准备。

长期股权投资减值损失一经确认，不再转回。

13、固定资产

(1) 固定资产确认条件

固定资产指为生产商品、提供劳务、出租或经营管理而持有，并且使用寿命超过一个会计年度的有形资产。固定资产在同时满足下列条件时予以确认：

- ①与该固定资产有关的经济利益很可能流入企业；
- ②该固定资产的成本能够可靠地计量。

(2) 固定资产折旧

除已提足折旧仍继续使用的固定资产之外，固定资产折旧采用年限平均法分类计提，根据固定资产类别、预计使用寿命和预计净残值率确定折旧率。

融资租赁方式租入的固定资产，能合理确定租赁期届满时将会取得租赁资产所有权的，在租赁资产尚可使用年限内计提折旧；无法合理确定租赁期届满时能够取得租赁资产所有权的，在租赁期与租赁资产尚可使用年限两者中较短的期间

内计提折旧。

本公司根据固定资产的性质和使用情况，确定固定资产的使用寿命和预计净残值。并在年度终了，对固定资产的使用寿命、预计净残值和折旧方法进行复核，如与原先估计数存在差异的，进行相应的调整。

各类固定资产折旧年限和年折旧率如下：

类别	折旧年限（年）	残值率（%）	年折旧率（%）
房屋及建筑物	20—30	5	3.17—4.75
机器设备	5—10	5	9.5—19
运输工具	10	5	9.50
办公设备	5	5	19
其他	5	5	19

（3）固定资产的减值测试方法、减值准备计提方法

公司在每期末判断固定资产是否存在可能发生减值的迹象。

固定资产存在减值迹象的，估计其可收回金额。可收回金额根据固定资产的公允价值减去处置费用后的净额与固定资产预计未来现金流量的现值两者之间较高者确定。

当固定资产的可收回金额低于其账面价值的，将固定资产的账面价值减记至可收回金额，减记的金额确认为固定资产减值损失，计入当期损益，同时计提相应的固定资产减值准备。

固定资产减值损失确认后，减值固定资产的折旧在未来期间作相应调整，以使该固定资产在剩余使用寿命内，系统地分摊调整后的固定资产账面价值（扣除预计净残值）。

固定资产的减值损失一经确认，在以后会计期间不再转回。

有迹象表明一项固定资产可能发生减值的，公司以单项固定资产为基础估计其可收回金额。公司难以对单项固定资产的可收回金额进行估计的，以该固定资产所属的资产组为基础确定资产组的可收回金额。

（4）融资租入固定资产的认定依据、计价方法

当本公司租入的固定资产符合下列一项或数项标准时，确认为融资租入固定资产：

- ①在租赁期届满时，租赁资产的所有权转移给本公司。
- ②本公司有购买租赁资产的选择权，所订立的购买价款预计将远低于行使选

择权时租赁资产的公允价值，因而在租赁开始日就可以合理确定本公司将会行使这种选择权。

③即使资产的所有权不转移，但租赁期占租赁资产使用寿命的大部分。

④本公司在租赁开始日的最低租赁付款额现值，几乎相当于租赁开始日租赁资产公允价值。

⑤租赁资产性质特殊，如果不作较大改造，只有本公司才能使用。

融资租赁租入的固定资产，按租赁开始日租赁资产公允价值与最低租赁付款额的现值两者中较低者，作为入账价值。最低租赁付款额作为长期应付款的入账价值，其差额作为未确认融资费用。在租赁谈判和签订租赁合同过程中发生的，可归属于租赁项目的手续费、律师费、差旅费、印花税等初始直接费用，计入租入资产价值。未确认融资费用在租赁期内各个期间采用实际利率法进行分摊。

公司采用与自有固定资产相一致的折旧政策计提融资租入固定资产折旧。能够合理确定租赁期届满时取得租赁资产所有权的，在租赁资产使用寿命内计提折旧。无法合理确定租赁期届满时能够取得租赁资产所有权的，在租赁期与租赁资产使用寿命两者中较短的期间内计提折旧。

14、在建工程

(1) 在建工程的类别

公司自行建造的在建工程按实际成本计价，实际成本由建造该项资产达到预定可使用状态前所发生的必要支出构成，包括工程用物资成本、人工成本、交纳的相关税费、应予资本化的借款费用以及应分摊的间接费用等。本公司的在建工程以项目分类核算。

(2) 在建工程结转为固定资产的标准和时点

在建工程项目按建造该项资产达到预定可使用状态前所发生的全部支出，作为固定资产的入账价值。所建造的固定资产在建工程已达到预定可使用状态，但尚未办理竣工决算的，自达到预定可使用状态之日起，根据工程预算、造价或者工程实际成本等，按估计的价值转入固定资产，并按本公司固定资产折旧政策计提固定资产的折旧，待办理竣工决算后，再按实际成本调整原来的暂估价值，但不调整原已计提的折旧额。

(3) 在建工程的减值测试方法、减值准备计提方法

公司在每期末判断在建工程是否存在可能发生减值的迹象。

在建工程存在减值迹象的，估计其可收回金额。可收回金额根据在建工程的公允价值减去处置费用后的净额与在建工程预计未来现金流量的现值两者之间较高者确定。

当在建工程的可收回金额低于其账面价值的，将在建工程的账面价值减记至可收回金额，减记的金额确认为在建工程减值损失，计入当期损益，同时计提相应的在建工程减值准备。

在建工程的减值损失一经确认，在以后会计期间不再转回。

有迹象表明一项在建工程可能发生减值的，企业以单项在建工程为基础估计其可收回金额。企业难以对单项在建工程的可收回金额进行估计的，以该在建工程所属的资产组为基础确定资产组的可收回金额。

15、借款费用

（1）借款费用资本化的确认原则

公司发生的借款费用，可直接归属于符合资本化条件的资产的购建或者生产的，在符合资本化条件的情况下开始资本化，计入相关资产成本；其他借款费用，在发生时根据其发生额确认为费用，计入当期损益。

符合资本化条件的资产，是指需要经过相当长时间的购建或者生产活动才能达到预定可使用或者可销售状态的固定资产、投资性房地产和存货等资产。

借款费用同时满足下列条件时开始资本化：

①资产支出已经发生，资产支出包括为购建或者生产符合资本化条件的资产而以支付现金、转移非现金资产或者承担带息债务形式发生的支出；

②借款费用已经发生；

③为使资产达到预定可使用或者可销售状态所必要的购建或者生产活动已经开始。

（2）借款费用资本化期间

资本化期间，指从借款费用开始资本化时点到停止资本化时点的期间，借款费用暂停资本化的期间不包括在内。

当购建或者生产符合资本化条件的资产达到预定可使用或者可销售状态时，借款费用停止资本化。

当购建或者生产符合资本化条件的资产中部分项目分别完工且可单独使用时，该部分资产借款费用停止资本化。

购建或者生产的资产各部分分别完工，但必须等到整体完工后才可使用或可对外销售的，在该资产整体完工时停止借款费用资本化。

（3）暂停资本化期间

符合资本化条件的资产在购建或生产过程中发生的非正常中断、且中断时间连续超过3个月的，则借款费用暂停资本化；该项中断如是所购建或生产的符合资本化条件的资产达到预定可使用状态或者可销售状态必要的程序，则借款费用继续资本化。在中断期间发生的借款费用确认为当期损益，直至资产的购建或者生产活动重新开始后借款费用继续资本化。

（4）借款费用资本化金额的计算方法

专门借款的利息费用（扣除尚未动用的借款资金存入银行取得的利息收入或者进行暂时性投资取得的投资收益）及其辅助费用在所购建或者生产的符合资本化条件的资产达到预定可使用或者可销售状态前，予以资本化。

根据累计资产支出超过专门借款部分的资产支出加权平均数乘以所占用一般借款的资本化率，计算确定一般借款应予资本化的利息金额。资本化率根据一般借款加权平均利率计算确定。

借款存在折价或者溢价的，按照实际利率法确定每一会计期间应摊销的折价或者溢价金额，调整每期利息金额。

16、生物资产

本公司的生物资产包括消耗性生物资产、生产性生物资产。

生物资产同时满足下列条件的，予以确认：

- （1）企业因过去的交易或者事项而拥有或者控制该生物资产；
- （2）与该生物资产有关的经济利益或服务潜能很可能流入企业；
- （3）该生物资产的成本能够可靠地计量。

公司将一次性消耗并终止其服务能力或未来经济利益的生物资产划分为消耗性生物资产（如南瓜），主要特征是收获农产品之后，该资产就不复存在；将能够在持续的基础上予以消耗并在未来的一段时间内保持其服务能力或未来经济利益的生物资产划分为生产性生物资产（如百香果、火龙果、菠萝等），

主要特征是能够在生产经营中长期、反复使用，并不断产出农产品。

消耗性生物资产的相关会计核算政策：外购的消耗性生物资产成本包括购买价款、相关税费、运输费、保险费以及可直接归属于购买该资产的其他支出。

对自行营造的消耗性生物资产成本是按照自行营造（即培育）过程中发生的必要支出确定，既包括直接材料、直接人工、其他直接费，也包括应分摊的间接费用。

从消耗性生物资产上收获农产品后，将收获时点消耗性生物资产的账面价值结转为农产品的成本。

企业至少应当于每年年度终了对消耗性生物资产进行检查，有确凿证据表明其发生减值的，应当计提生物资产跌价准备。

生产性生物资产按照成本进行初始计量。外购的生产性生物资产的成本包括购买价款、相关税费、运输费、保险费以及可直接归属于购买该资产的其他支出。投资者投入的生产性生物资产，按投资合同或协议约定的价值加上应支付的相关税费作为生产性生物资产的入账价值，但合同或协议约定价值不公允的，按公允价值确定实际成本。自行繁殖的生产性生物资产，其成本的确定按照其达到预计生产经营目的前发生的饲料费、人工费和应分摊的间接费用等必要支出。

本公司生产性生物资产在郁闭或达到预定生产经营目的后发生的管护、饲养费用计入当期损益。

本公司对生产性生物资产计提折旧，折旧方法采用年限平均法。本公司根据生产性生物资产的性质、使用情况和有关经济利益的预期实现方式，确定其使用寿命和预计净残值。并在年度终了，对生产性生物资产的使用寿命、预计净残值和折旧方法进行复核，如与原先估计数存在差异的，进行相应的调整。

本公司生产性生物资产预计无净残值，预计使用寿命和年折旧率如下：

资产类别	预计使用寿命(年)	年折旧率(%)
百香果	2	50.00
火龙果	4	25.00
菠萝	2	50.00
香蕉	2	50.00
甘蔗	2	50.00
木瓜	3	33.33
番石榴	4	25.00

资产负债表日，本公司对生产性生物资产按照其账面价值与可收回金额孰低计量，按单项资产可收回金额低于账面价值的差额计提生产性生物资产的减值准备。生产性生物资产的减值损失一经确认，在以后会计期间不再转回。

生物资产的收获与处置：生物资产转变用途后的成本按转变用途时的账面价值确定；生物资产出售、毁损、盘亏时，将其处置收入扣除账面价值及相关税费后的余额计入当期损益。

17、无形资产与开发支出

无形资产是指本公司拥有或者控制的没有实物形态的可辨认非货币性资产，包括土地使用权、专利权、软件等。

（1）无形资产的计价方法

①公司取得无形资产时按成本进行初始计量

外购无形资产的成本，包括购买价款、相关税费以及直接归属于使该项资产达到预定用途所发生的其他支出。购买无形资产的价款超过正常信用条件延期支付，实质上具有融资性质的，无形资产的成本以购买价款的现值为基础确定。

债务重组取得债务人用以抵债的无形资产，以该无形资产的公允价值为基础确定其入账价值，并将重组债务的账面价值与该用以抵债的无形资产公允价值之间的差额，计入当期损益；

在非货币性资产交换具备商业实质且换入资产或换出资产的公允价值能够可靠计量的前提下，非货币性资产交换换入的无形资产以换出资产的公允价值为基础确定其入账价值，除非有确凿证据表明换入资产的公允价值更加可靠；不满足上述前提的非货币性资产交换，以换出资产的账面价值和应支付的相关税费作为换入无形资产的成本，不确认损益。

以同一控制下的企业吸收合并方式取得的无形资产按被合并方的账面价值确定其入账价值；以非同一控制下的企业吸收合并方式取得的无形资产按公允价值确定其入账价值。

内部自行开发的无形资产，其成本包括：开发该无形资产时耗用的材料、劳务成本、注册费、在开发过程中使用的其他专利权和特许权的摊销以及满足资本化条件的利息费用，以及为使该无形资产达到预定用途前所发生的其他直接费用。

②后续计量

在取得无形资产时分析判断其使用寿命。

对于使用寿命有限的无形资产，在为企业带来经济利益的期限内按直线法摊销；无法预见无形资产为企业带来经济利益期限的，视为使用寿命不确定的无形资产，不予摊销。

(2) 使用寿命有限的无形资产的使用寿命估计情况：

项目	预计使用寿命	依据
土地使用权	50 年	合同约定或参考能为公司带来经济利益的期限确定使用寿命
专利权	10 年	
商标权	10 年	
软件	3—5 年	

每期末，对使用寿命有限的无形资产的使用寿命及摊销方法进行复核。

经复核，本年期末无形资产的使用寿命及摊销方法与以前估计未有不同。

(3) 使用寿命不确定的无形资产的判断依据

每期末，对使用寿命不确定的无形资产的使用寿命进行复核。

经复核，该类无形资产的使用寿命仍为不确定。

(4) 无形资产减值准备的计提

对于使用寿命确定的无形资产，如有明显减值迹象的，期末进行减值测试。

对于使用寿命不确定的无形资产，每期末进行减值测试。

对无形资产进行减值测试，估计其可收回金额。可收回金额根据无形资产的公允价值减去处置费用后的净额与无形资产预计未来现金流量的现值两者之间较高者确定。

当无形资产的可收回金额低于其账面价值的，将无形资产的账面价值减记至可收回金额，减记的金额确认为无形资产减值损失，计入当期损益，同时计提相应的无形资产减值准备。

无形资产减值损失确认后，减值无形资产的折耗或者摊销费用在未来期间作相应调整，以使该无形资产在剩余使用寿命内，系统地分摊调整后的无形资产账面价值（扣除预计净残值）。

无形资产的减值损失一经确认，在以后会计期间不再转回。

有迹象表明一项无形资产可能发生减值的，公司以单项无形资产为基础估计其可收回金额。公司难以对单项资产的可收回金额进行估计的，以该无形资产所

属的资产组为基础确定无形资产组的可收回金额。

(5) 划分公司内部研究开发项目的研究阶段和开发阶段具体标准

研究阶段：为获取并理解新的科学或技术知识等而进行的独创性的有计划调查、研究活动的阶段。

开发阶段：在进行商业性生产或使用前，将研究成果或其他知识应用于某项计划或设计，以生产出新的或具有实质性改进的材料、装置、产品等活动的阶段。

内部研究开发项目研究阶段的支出，在发生时计入当期损益。

(6) 开发阶段支出符合资本化的具体标准

内部研究开发项目开发阶段的支出，同时满足下列条件时确认为无形资产：

①完成该无形资产以使其能够使用或出售在技术上具有可行性；

②具有完成该无形资产并使用或出售的意图；

③无形资产产生经济利益的方式，包括能够证明运用该无形资产生产的产品存在市场或无形资产自身存在市场，无形资产将在内部使用的，能够证明其有用性；

④有足够的技术、财务资源和其他资源支持，以完成该无形资产的开发，并有能力使用或出售该无形资产；

⑤归属于该无形资产开发阶段的支出能够可靠地计量。

不满足上述条件的开发阶段的支出，于发生时计入当期损益。以前期间已计入损益的开发支出不在以后期间重新确认为资产。已资本化的开发阶段的支出在资产负债表上列示为开发支出，自该项目达到预定用途之日起转为无形资产。

18、商誉

商誉为非同一控制下企业合并成本超过应享有的被投资单位或被购买方可辨认净资产于取得日或购买日的公允价值份额的差额。

与子公司有关的商誉在合并财务报表上单独列示，与联营企业和合营企业有关的商誉，包含在长期股权投资的账面价值中。

在财务报表中单独列示的商誉至少在每年年终进行减值测试。减值测试时，商誉的账面价值依据相关的资产组或者资产组组合能够从企业合并的协同效应中受益的情况分摊至受益的资产组或资产组组合。

19、职工薪酬

职工薪酬，是指公司为获得职工提供的服务或解除劳动关系而给予的各种形式的报酬或补偿。职工薪酬包括短期薪酬、离职后福利、辞退福利和其他长期职工福利。

短期薪酬，是指公司在职工提供相关服务的年度报告期间结束后十二个月内需要全部予以支付的职工薪酬，离职后福利和辞退福利除外。公司在职工提供服务的会计期间，将应付的短期薪酬确认为负债，并根据职工提供服务的受益对象计入相关资产成本和费用。

离职后福利，是指公司为获得职工提供的服务而在职工退休或与企业解除劳动关系后，提供的各种形式的报酬和福利，短期薪酬和辞退福利除外。离职后福利计划分类为设定提存计划和设定受益计划。

离职后福利设定提存计划主要为参加由各地劳动及社会保障机构组织实施的社会基本养老保险、失业保险等。在职工为公司提供服务的会计期间，将根据设定提存计划计算的应缴存金额确认为负债，并计入当期损益或相关资产成本。

本公司按照国家规定的标准定期缴付上述款项后，不再有其他的支付义务。

辞退福利，是指本公司在职工劳动合同到期之前解除与职工的劳动关系，或者为鼓励职工自愿接受裁减而给予职工的补偿，在发生当期计入当期损益。

其他长期职工福利，是指除短期薪酬、离职后福利、辞退福利之外的其他所有职工福利。

20、预计负债

（1）预计负债的确认标准

与或有事项相关的义务同时满足下列条件时，公司确认为预计负债：

- ①该义务是本公司承担的现时义务；
- ②履行该义务很可能导致经济利益流出本公司；
- ③该义务的金额能够可靠地计量。

（2）预计负债的计量方法

公司预计负债按履行相关现时义务所需的支出的最佳估计数进行初始计量。

公司在确定最佳估计数时，综合考虑与或有事项有关的风险、不确定性和货币时间价值等因素。对于货币时间价值影响重大的，通过对相关未来现金流出进

行折现后确定最佳估计数。

最佳估计数分别以以下情况处理：

①所需支出存在一个连续范围（或区间），且该范围内各种结果发生的可能性相同的，则最佳估计数按照该范围的中间值即上下限金额的平均数确定。

②所需支出不存在一个连续范围（或区间），或虽然存在一个连续范围但该范围内各种结果发生的可能性不相同的，如或有事项涉及单个项目的，则最佳估计数按照最可能发生金额确定；如或有事项涉及多个项目的，则最佳估计数按各种可能结果及相关概率计算确定。

公司清偿预计负债所需支出全部或部分预期由第三方补偿的，补偿金额在基本确定能够收到时，作为资产单独确认，确认的补偿金额不超过预计负债的账面价值。

21、收入

（1）销售商品收入确认时间的具体判断标准

公司已将商品所有权上的主要风险和报酬转移给购买方；公司既没有保留与所有权相联系的继续管理权，也没有对已售出的商品实施有效控制；收入的金额能够可靠地计量；相关的经济利益很可能流入企业；相关的已发生或将发生的成本能够可靠地计量时，确认商品销售收入实现。

（2）确认让渡资产使用权收入的依据

与交易相关的经济利益很可能流入企业，收入的金额能够可靠地计量时。分别下列情况确定让渡资产使用权收入金额：

①利息收入金额，按照他人使用本企业货币资金的时间和实际利率计算确定。

②使用费收入金额，按照有关合同或协议约定的收费时间和方法计算确定。

（3）提供劳务收入的确认依据和方法

在资产负债表日提供劳务交易的结果能够可靠估计的，采用完工百分比法确认提供劳务收入。提供劳务交易的完工进度，依据已经发生的成本占估计总成本的比例确定。

提供劳务交易的结果能够可靠估计，是指同时满足下列条件：

①收入的金额能够可靠地计量；

- ②相关的经济利益很可能流入企业；
- ③交易的完工进度能够可靠地确定；
- ④交易中已发生和将发生的成本能够可靠地计量。

按照已收或应收的合同或协议价款确定提供劳务收入总额，但已收或应收的合同或协议价款不公允的除外。资产负债表日按照提供劳务收入总额乘以完工进度扣除以前会计期间累计已确认提供劳务收入后的金额，确认当期提供劳务收入；同时，按照提供劳务估计总成本乘以完工进度扣除以前会计期间累计已确认劳务成本后的金额，结转当期劳务成本。

在资产负债表日提供劳务交易结果不能够可靠估计的，分别下列情况处理：

①已经发生的劳务成本预计能够得到补偿的，按照已经发生的劳务成本金额确认提供劳务收入，并按相同金额结转劳务成本。

②已经发生的劳务成本预计不能够得到补偿的，将已经发生的劳务成本计入当期损益，不确认提供劳务收入。

公司与其他企业签订的合同或协议包括销售商品和提供劳务时，销售商品部分和提供劳务部分能够区分且能够单独计量的，将销售商品的部分作为销售商品处理，将提供劳务的部分作为提供劳务处理。销售商品部分和提供劳务部分不能够区分，或虽能区分但不能够单独计量的，将销售商品部分和提供劳务部分全部作为销售商品处理。

22、政府补助

（1）类型

政府补助，是本公司从政府无偿取得的货币性资产与非货币性资产，但不包括政府作为企业所有者投入的资本。根据相关政府文件规定的补助对象，将政府补助划分为与资产相关的政府补助和与收益相关的政府补助。

与资产相关的政府补助，是指本公司取得的、用于购建或以其他方式形成长期资产的政府补助。与收益相关的政府补助，是指除与资产相关的政府补助之外的政府补助。

（2）政府补助的确认

对期末有证据表明公司能够符合财政扶持政策规定的相关条件且预计能够收到财政扶持资金的，按应收金额确认政府补助。除此之外，政府补助均在实际

收到时确认。

政府补助为货币性资产的，按照收到或应收的金额计量。政府补助为非货币性资产的，按照公允价值计量；公允价值不能够可靠取得的，按照名义金额（人民币1元）计量。按照名义金额计量的政府补助，直接计入当期损益。

（3）会计处理方法

与资产相关的政府补助，确认为递延收益，按照所建造或购买的资产使用年限分期计入营业外收入；

与收益相关的政府补助，用于补偿企业以后期间的相关费用或损失的，确认为递延收益，在确认相关费用的期间计入当期营业外收入；用于补偿企业已发生的相关费用或损失的，取得时直接计入当期营业外收入。

已确认的政府补助需要返还时，存在相关递延收益余额的，冲减相关递延收益账面余额，超出部分计入当期损益；不存在相关递延收益的，直接计入当期损益。

23、递延所得税资产和递延所得税负债

（1）确认递延所得税资产的依据

公司以很可能取得用来抵扣可抵扣暂时性差异的应纳税所得额为限，确认由可抵扣暂时性差异产生的递延所得税资产。

（2）确认递延所得税负债的依据

公司将当期与以前期间应交未交的应纳税暂时性差异确认为递延所得税负债。但不包括商誉、非企业合并形成的交易且该交易发生时既不影响会计利润也不影响应纳税所得额所形成的暂时性差异。

24、经营租赁、融资租赁

（1）经营租赁会计处理

①公司租入资产所支付的租赁费，在不扣除免租期的整个租赁期内，按直线法进行分摊，计入当期费用。公司支付的与租赁交易相关的初始直接费用，计入当期费用。

资产出租方承担了应由公司承担的与租赁相关的费用时，公司将该部分费用从租金总额中扣除，按扣除后的租金费用在租赁期内分摊，计入当期费用。

②公司出租资产所收取的租赁费，在不扣除免租期的整个租赁期内，按直线

法进行分摊，确认为租赁收入。公司支付的与租赁交易相关的初始直接费用，计入当期费用；如金额较大的，则予以资本化，在整个租赁期间内按照与租赁收入确认相同的基础分期计入当期收益。

公司承担了应由承租方承担的与租赁相关的费用时，公司将该部分费用从租金收入总额中扣除，按扣除后的租金费用在租赁期内分配。

（2）融资租赁会计处理

①融资租入资产：公司在承租开始日，将租赁资产公允价值与最低租赁付款额现值两者中较低者作为租入资产的入账价值，将最低租赁付款额作为长期应付款的入账价值，其差额作为未确认的融资费用。

公司采用实际利率法对未确认的融资费用，在资产租赁期间内摊销，计入财务费用。

②融资租出资产：公司在租赁开始日，将应收融资租赁款，未担保余值之和与其现值的差额确认为未实现融资收益，在将来收到租金的各期间内确认为租赁收入，公司发生的与出租交易相关的初始直接费用，计入应收融资租赁款的初始计量中，并减少租赁期内确认的收益金额。

25、主要会计政策变更、会计估计的变更

（1）会计政策变更

报告期内公司主要会计政策未发生变更。

（2）会计估计变更

报告期内公司主要会计估计未发生变更。

（二）主要会计政策、会计估计变更情况和对公司利润的影响

1、会计政策变更情况

报告期内公司的主要会计政策未发生变更。

2、会计估计变更情况

报告期内公司的主要会计估计未发生变更。

四、最近两年及一期的主要会计数据和财务指标

单位：元

项目	2014. 7. 31	2013. 12. 31	2012. 12. 31

资产总计 (万元)	33,774.70	30,324.93	24,238.88
股东权益合计 (万元)	25,054.70	23,696.34	20,272.79
归属于申请挂牌公司的股东权益合计 (万元)	25,054.70	23,696.34	20,272.79
每股净资产 (元)	2.95	2.79	2.39
归属于申请挂牌公司股东的每股净资产 (元)	2.95	2.79	2.39
资产负债率 (母公司)	19.96%	17.99%	10.66%
流动比率 (倍)	2.15	1.82	3.39
速动比率 (倍)	1.48	1.36	2.54
项目	2014年1-7月	2013年度	2012年度
营业收入 (万元)	7,115.99	15,125.99	10,213.94
净利润 (万元)	1,303.06	3,423.55	2,300.20
归属于申请挂牌公司股东的净利润 (万元)	1,303.06	3,423.55	2,300.20
扣除非经常性损益后的净利润 (万元)	1,192.01	3,235.53	2,276.43
归属于申请挂牌公司股东的扣除非经常性损益后的净利润 (万元)	1,192.01	3,235.53	2,276.43
毛利率 (%)	37.57	38.69	38.08
净资产收益率 (%)	5.35	15.57	13.21
扣除非经常性损益后净资产收益率 (%)	4.89	14.72	13.07
基本每股收益 (元/股)	0.1533	0.4028	0.2706
稀释每股收益 (元/股)	0.1533	0.4028	0.2706
应收帐款周转率 (次)	2.29	4.90	5.29
存货周转率 (次)	1.17	3.04	2.38
经营活动产生的现金流量净额 (万元)	757.24	5,158.97	4,888.53
每股经营活动产生的现金流量净额 (元/股)	0.09	0.61	0.58

注：计算上述指标时，最近两年及一期有限公司期间以实收资本模拟股本进行计算。

1、毛利率按照“(当期营业收入-当期营业成本)/当期营业收入”计算；

2、净资产收益率按照“当期净利润/加权平均净资产”计算；

3、扣除非经常性损益后的净资产收益率按照“当期扣除非经常性损益后的净利润/加权平

均净资产”计算；

- 4、应收账款周转率按照“当期营业收入/((期初应收账款+期末应收账款)/2)”计算；
- 5、存货周转率按照“当期营业成本/((期初存货+期末存货)/2)”计算；
- 6、基本每股收益按照“当期净利润/加权平均股本”计算；报告期内，公司未发行可转换债券、认股权等潜在普通股，稀释每股收益同基本每股收益；
- 7、每股经营活动产生的现金流量净额按照“当期经营活动产生的现金流量净额/期末实收资本”计算；
- 8、每股净资产按照“期末净资产/期末实收资本”计算；
- 9、归属于母公司的每股净资产按照“归属于母公司的期末净资产/期末实收资本”计算；
- 10、资产负债率按照“期末负债/期末总资产”计算；
- 11、流动比率按照“期末流动资产/期末流动负债”计算；
- 12、速动比率按照“(期末流动资产-期末存货-期末其他流动资产)/期末流动负债”计算。

(一) 盈利能力分析

公司2013年度营业收入较2012年度增加了4,912.05万元，涨幅为48.09%，其中热带原料果汁收入增加1,126.39万元，增幅为14.92%，速冻热带果蔬收入增加3,636.29万元，增幅为168.74%；公司2013年度净利润比2012年度增加了1,123.35万元，增幅为48.84%，主要原因为公司收入增加。公司2014年1-7月营业收入占2013年全年营业收入的比重为47.04%，净利润占2013年全年净利润的比重为38.06%，主要原因是2013年冬季广西出现异常低温天气导致甜玉米当季产量和质量下降，公司一季度速冻甜玉米产销量减少。

2014年1-7月、2013年度和2012年度，公司的整体毛利率分别为37.57%、38.69%和38.08%，报告期内，公司的毛利率保持比较稳定。

2014年1-7月、2013年度和2012年度，公司的净资产收益率分别为5.35%、15.57%和13.21%，扣除非经常性损益后的净资产收益率分别为4.89%、14.72%和13.07%。公司扣除非经常性损益前后的净资产收益率变化不大，公司对非经常性损益的依赖性很小。

(二) 偿债能力分析

2014年7月末、2013年末和2012年末，公司的流动比率分别为2.15、1.82和3.39，速动比率分别为1.48、1.36和2.54。2013年末公司流动比率和流动比率较2012年末大幅下降，主要是由于2013年末公司短期借款大幅增加导致流动负债增加；2014年7月末公司的流动比率、速动比率较2013年末有所提高，主要是由于公司偿还了部分银行贷款。报告期内公司的流动比率和速冻比率均较

高，短期偿债能力较强。

2014年7月末、2013年末和2012年末，公司的资产负债率分别为25.82%、21.86%和16.36%。报告期内公司的资产负债率较低，长期偿债能力较强。

（三）营运能力分析

2014年1-7月、2013年度和2012年度公司的应收账款周转率分别为2.29、4.90和5.29，存货周转率分别为1.17、3.04和2.38。公司应收账款周转率、存货周转率总体保持平稳，且绝对值较高，运营能力较强。

（四）现金流量分析

单位：元

项目	2014年1-7月	2013年度	2012年度
经营活动产生的现金流量净额	7,572,434.55	51,589,710.21	48,885,255.03
投资活动产生的现金流量净额	-12,501,278.71	-57,481,015.59	-23,641,398.08
筹资活动产生的现金流量净额	13,842,578.40	19,768,117.02	2,947,374.93
汇率变动对现金及现金等价物的影响	-	-22,710.30	-
现金及现金等价物净增加额	8,913,734.24	13,854,101.34	28,191,231.88

报告期内，公司的经营活动正常，经营活动产生的现金流量净额持续为正；公司投资活动产生的现金流量净额持续为负，主要是由于报告期内公司购建设备和房屋建筑物扩大产能，并于2013年开始投入大量资金开发建设种植基地。

五、报告期利润形成的有关情况

（一）营业收入的主要类别及确认方法

1、营业收入的主要类别

公司主营业务为热带果蔬的加工，主要产品包括热带原料果汁、速冻热带果蔬和果蔬罐头。

2、收入确认的具体方法

公司已将商品所有权上的主要风险和报酬转移给购买方；公司既没有保留与所有权相联系的继续管理权，也没有对已售出的商品实施有效控制；收入的金额能够可靠地计量；相关的经济利益很可能流入企业；相关的已发生或将发生的成本能够可靠地计量时，确认商品销售收入实现。

(二) 营业收入的主要构成、变动趋势及原因

1、按业务性质分类

报告期内，公司营业收入的分类汇总情况如下：

单位：元

项 目	2014年1-7月		2013年		2012年	
	收入	占比(%)	收入	占比(%)	收入	占比(%)
果汁	47,623,205.45	66.92	86,743,548.53	57.35	75,479,669.32	73.90
速冻食品	21,549,836.98	30.28	57,912,239.63	38.29	21,549,319.28	21.10
罐头	1,382,073.32	1.94	5,993,347.92	3.96	5,110,419.94	5.00
其他	604,800.00	0.85	610,735.61	0.40	-	-
合 计	71,159,915.75	100	151,259,871.69	100	102,139,408.54	100

(1) 果汁

公司2013年度热带原料果汁业务实现的销售收入为8,674.35万元，比2012年度的7,547.97万元增加了14.92%。2014年1至7月公司热带原料果汁业务实现的销售收入为4,762.32万元，占2013年度销售收入的54.90%。

(2) 速冻食品

公司2013年度速冻热带果蔬业务实现的销售收入为5,791.22万元，比2012年的2,154.93万元增加了3,636.29万元，增幅为168.74%，主要原因为公司速冻生产线2011年底投产，经过2012年调试运行和市场开发后，2013年达到设计产能。2014年1至7月公司速冻热带果蔬业务实现的销售收入为2,154.98万元，占2013年度销售收入的37.21%，主要原因是2013年冬季广西出现异常低温天气导致甜玉米于2014年1季度产量和质量下降，公司速冻甜玉米产销量减少。

(3) 罐头

2014年1至7月、2013年度和2012年度，公司的果蔬罐头产品销售收入分别为138.21万元、599.33万元和511.04万元，占同期总销售收入的比例分别为1.94%、3.96%和5.00%。

2、按地区分布情况

单位：元

地区	2014年1-7月	2013年度	2012年度
----	-----------	--------	--------

名称	营业收入	营业成本	营业收入	营业成本	营业收入	营业成本
华北	17,710,193.31	11,416,317.07	33,467,533.05	18,699,248.82	18,406,035.64	10,449,797.70
华中	5,230,910.57	3,644,050.30	48,892,460.66	32,661,414.23	42,339,764.79	27,242,286.86
华南	25,266,501.96	13,221,087.17	32,370,179.52	16,562,405.79	21,214,879.28	11,595,550.28
华东	17,641,611.37	12,327,084.46	24,144,859.01	16,525,950.47	13,067,933.56	8,866,709.18
其他	5,310,698.54	3,817,527.80	12,384,839.45	8,281,171.50	7,110,795.27	5,086,447.81
合计	71,159,915.75	44,426,066.80	151,259,871.69	92,730,190.81	102,139,408.54	63,240,791.83

3、公司外协加工情况

公司的外协厂商主要为湛江粤果香食品有限公司和荔浦罐头食品有限公司，均为速冻果蔬加工厂商，与公司及董事、监事、高级管理人员无关联关系。

外协加工所需原料果主要由公司根据生产需要，向种植户进行询价采购后直接运往外协厂商处进行过磅及验收，由公司支付采购价款。相关的加工费用由公司与加工厂商通过协商制定。公司派相关质检人员到外协厂商处进行鲜果检验，加工程序监督和产品后期质检，以保证外协加工产品符合客户的相关要求。

报告期内公司外协加工情况如下：

2014年1-7月：

厂商名称	产品名称	发出数量 (吨)	占速冻产品 比例	成本(元)	占速冻成本 的比例
荔浦罐头食品有限公司	速冻芒果	82.67	3.16%	552,539.21	3.99%
湛江粤果香食品有限公司	速冻菠萝片	150.01	5.74%	541,115.15	3.91%

2013年度：

厂商名称	产品名称	发出数量 (吨)	占速冻产品 比例	成本(元)	占速冻成本 的比例
荔浦罐头食品有限公司	速冻甜玉米	1,370.91	15.39%	5,606,341.31	15.98%
	速冻芒果	189.42	3.70%	2,044,566.04	5.83%

公司需要在果蔬集中上市季节内完成对应速冻产品的加工，在自身产能不能满足客户需求的情况下会将部分产品委托给外协厂商生产。公司负责原料果蔬采购和产品销售，外协厂商在公司监督下按照公司的质控要求进行生产。速冻产品生产工艺相对较为成熟，外协厂商产品质量有赖于公司派出的生产指导人员和质检人员，因此外协厂商在公司整个业务中所处环节和所占地位并不重要。

4、外销情况

公司掌握有大量国外客户资源并不间断进行联系，主要客户分布英国、法国等欧美国家以及港、台、韩、日等国家。

公司获取海外订单的方式主要有四种，一是原料果采集期前公司主动报价给适用产品的客户，根据原料及同期价格比对预测产品的价格合理报价取得订单。二是经过中间商寻到的客户反馈的产品需求测算价格报予取得订单。三是参加各美国内外展位，在宣传公司、认识国内外客户及展示产品的同时取得订单。四是广为在各类网站上发布供求信息，并争取排名便于客户搜索，扩大取得成交的概率。

公司目前的外销主要客户包括以下几类：1、法国速冻产品、罐头产品经销商，产品主要走向法国大型商超，主要客户包括 LONG WING INTERNATIONAL LIMITED、D. S. GLOBAL LINK LLC. 和 UNISKY INTERNATIONAL CO., LIMITED 等；2、欧洲食品配料商，主要销售产品为西番莲浓缩汁、菠萝浓缩汁、芒果原浆，主要客户包括荷兰德乐、德国威尔德等；3、欧洲水果食品制造商，主要销售产品为各类热带水果浆汁，主要客户为法国安德鲁水果食品有限公司。

外销产品的定价依据为：1、根据本季水果中原料果的出成率预测原料成本结合当年各类用工成本、水电汽、税收等各类成本，预留合理利润得出；2、根据同类产品国际行情，在保本的情况下与国际价格尽量保持一致。公司主要交易货币为美元。

报告期内，公司由广西、海南二地口岸出口的各类产品均享受征 17%返 15% 的优惠政策。公司报告期内外销情况如下：

项目	2014 年 1—7 月	2013 年	2012 年度
外销收入	217,184.33	1,628,068.81	2,768,377.21
出口退税金额	-	121,506.72	-

(三) 利润的变动趋势及原因

公司最近两年及一期的营业收入及利润情况如下表：

单位：元

项 目	2014 年 1-7 月	2013 年		2012 年度
	金额	金额	增长率 (%)	金额

营业收入	71,159,915.75	151,259,871.69	48.09	102,139,408.54
营业成本	44,426,066.80	92,730,190.81	46.63	63,240,791.83
营业利润	12,520,925.84	34,273,875.79	42.30	24,086,149.31
利润总额	13,894,934.85	36,474,802.99	49.51	24,396,765.14
净利润	13,030,552.38	34,235,480.61	48.84	23,001,999.59

公司2013年度营业利润、利润总额、净利润较2012年大幅增加，主要原因为营业收入增加和毛利率保持稳定。

(四) 毛利率分析

单位：元

项 目	2014年1-7月		2013年		2012年度	
	毛利	毛利率 (%)	毛利	毛利率 (%)	毛利	毛利率 (%)
果汁	18,194,427.41	38.20	33,077,127.91	38.13	27,770,637.33	36.79
速冻食品	7,707,359.48	35.77	22,822,074.68	39.41	8,574,032.99	39.79
罐头	595,047.63	43.05	2,555,199.14	42.63	2,553,946.39	49.98
其他	237,014.43	39.19	75,279.15	12.33	-	-
合 计	26,733,848.95	37.57	58,529,680.88	38.69	38,898,616.71	38.08

报告期内，公司主要产品毛利率保持稳定。2014年1至7月公司速冻热带果蔬毛利率较2013年度有所下降，主要原因受原料供应等因素影响，公司速冻热带果蔬产销量有所下降，产品单位成本增加。公司果蔬罐头主要为椰纤果粒、糖水椰果等，毛利率较高。

(五) 报告期内期间费用情况

公司最近两年及一期主要费用及其变动情况如下：

单位：元

项 目	2014年1-7月	2013年度		2012年度
	金额	金额	增长率 (%)	金额
营业收入	71,159,915.75	151,259,871.69	48.09	102,139,408.54
管理费用	9,092,878.47	16,577,055.80	63.01	10,169,333.19
销售费用	3,133,657.00	4,325,506.70	147.71	1,746,214.22
财务费用	1,849,196.76	2,842,779.26	72.96	1,643,562.39
管理费用占营业收	12.78	10.96	-	9.96

项 目	2014年1-7月	2013年度		2012年度
	金额	金额	增长率(%)	金额
入比重(%)				
销售费用占营业收入比重(%)	4.40	2.86	-	1.71
财务费用占营业收入比重(%)	2.60	1.88	-	1.61
三费占营业收入比重合计(%)	19.78	15.70	-	13.28

1、管理费用

单位：元

项 目	2014年1-7月	2013年度		2012年度
	金额	金额	增长率(%)	金额
人工费用	2,354,103.00	4,538,589.53	79.84	2,523,626.03
研发费	1,718,517.51	4,230,953.20	31.60	3,214,961.30
无形资产摊销	274,268.96	469,714.94	24.58	377,031.72
折旧费	568,170.37	635,877.40	80.43	352,424.27
长期待摊费用摊销	1,849,037.16	2,972,119.33	-	-
差旅费	329,337.00	578,980.51	45.05	399,172.94
业务招待费	299,148.33	419,887.83	-5.71	445,338.10
税金	458,153.07	358,630.78	229.07	108,984.20
办公费	386,875.99	490,171.62	83.86	266,600.29
交通费	90,449.85	203,365.57	164.25	76,959.40
检测费	52,250.16	118,365.40	69.51	69,827.99
中介服务费	398,601.05	1,323,526.94	-4.83	1,390,740.48
其他	313,966.02	236,872.75	-74.90	943,666.47
合 计	9,092,878.47	16,577,055.80	63.01	10,169,333.19

报告期内，公司的管理费用主要包括人工费用、研发费用、无形资产摊销、折旧费、长期待摊费用摊销、中介服务等。公司2013年度管理费用为1,657.71万元，比2012年增加了640.77万元，增幅63.01%，主要原因是人工费用、研发费用、长期待摊费用摊销增加。公司2013年管理人员数量和待遇较2012年度均有所提高，并加大了研发投入，导致2013年人工费用、研发费用大幅增加。公司2013年长期待摊费用摊销主要为预付南宁种植基地的土地租金摊销。

2、销售费用

单位：元

项 目	2014年1-7月	2013年度		2012年度
	金额	金额	增长率(%)	金额
人工费用	431,083.65	710,587.70	129.55	309,556.30
运输费	2,526,241.33	2,934,714.98	128.58	1,283,889.81
广告宣传费	73,848.81	200,862.00	-	-
差旅费	2,094.00	147,371.75	366.03	31,622.50
办公费	5,935.80	246,822.77	274.03	65,989.59
业务招待费	1,742.00	50,733.40	217.63	15,972.60
交通费	669.00	4,150.00	-23.69	5,438.00
其他	92,042.41	30,264.10	-10.32	33,745.42
合 计	3,133,657.00	4,325,506.70	147.71	1,746,214.22

报告期内，公司的销售费用主要包括人工费用、运输费、广告宣传费、差旅费、办公费用等。公司2013年度销售费用为432.55万元，比2012年增加了257.93万元，增幅147.71%，主要原因是人工费用、运输费、广告宣传费的增加。公司2013年销售人员数量和待遇较2012年均有所提高，导致人工费用增幅较大。速冻产品运输成本高于果汁和罐头产品，公司2013年度速冻产品销售收入占收入比重大幅增加，导致运输费用增幅较大。

3、财务费用

单位：元

项 目	2014年1-7月	2013年度		2012年度
	金额	金额	增长率(%)	金额
利息支出	1,910,421.60	2,751,882.98	81.28	1,518,025.07
减：利息收入	85,886.69	26,663.83	-10.82	29,898.38
汇兑损失	2,246.50	16,388.39	247.11	4,721.34
减：汇兑收益	5,816.00	24,774.54	376.62	5,197.96
手续费支出	10,222.15	14,426.26	27.81	11,287.1
其他支出	18,009.20	111,520.00	-22.89	144,625.22
合 计	1,849,196.76	2,842,779.26	72.96	1,643,562.39

报告期内，财务费用主要是利息支出。公司2013年度利息支出较2012年增幅较大，主要原因为公司银行借款的增加。

(六) 报告期内重大投资收益情况

单位：元

产生投资收益的来源	2014年1-7月	2013年度	2012年度
处置长期股权投资产生的投资收益	-	88,304.20	-

产生投资收益的来源	2014年1-7月	2013年度	2012年度
合计	-	88,304.20	-

2013年海南达川将其全资子公司海南广源制桶有限公司转让，取得转让收益88,304.20元。

(七) 报告期内非经常性损益情况

单位：元

项目	2014年1-7月	2013年度	2012年度
非流动性资产处置损益，包括已计提减值准备的冲销部分	-240,146.41	63,947.05	-
计入当期损益的政府补助（与公司正常经营业务密切相关，符合国家政策规定、按照一定标准定额或定量持续享受的政策补助除外）	1,629,155.42	2,201,200.00	176,400.00
除上述各项之外的其他营业外收入和支出	-15,000.00	24,084.35	134,215.83
非经常性损益合计	1,374,009.01	2,289,231.40	310,615.83
减：所得税影响数	263,586.71	409,007.85	72,955.40
非经常性损益净额	1,110,422.30	1,880,223.55	237,660.43
减：少数股东权益影响额			
归属于母公司普通股股东净利润的非经常性损益	1,110,422.30	1,880,223.55	237,660.43
扣除非经常性损益后的归属于母公司普通股股东净利润	11,920,130.08	32,355,257.06	22,764,339.16
归属于母公司所有者的净利润	13,030,552.38	34,235,480.61	23,001,999.59
非经常性损益占当期净利润的比例（%）	8.52	5.49	1.03

报告期内，公司的非经常性损益主要为当地政府所补助，主要情况如下：

项目	2014年1-7月	2013年度	2012年度	与资产相关/ 与收益相关
中小企业发展专项资金补助	-	400,000.00	-	与收益相关
产品质量奖励	-	100,000.00	-	与收益相关
专利补助	-	3,000.00	36,400.00	与收益相关
企业技术中心补助	-	300,000.00	-	与收益相关
企业技术改造资金补助	-	800,000.00	-	与收益相关
2012年第一季度海南省中小企业发展专项资金补助	-	-	120,000.00	与收益相关

项 目	2014 年 1-7 月	2013 年度	2012 年度	与资产相关/ 与收益相关
2013 年海南省重大科技专项补助	500,000.00	500,000.00	-	与收益相关
市场拓展项目资金补贴	150,000.00	18,200.00	-	与收益相关
2013 年上半年海南省中小企业发展专项资金补助	180,000.00	-	-	与收益相关
2012 年地方特别产业中小企业发展资金补助	46,666.67	80,000.00	20,000.00	与资产相关
企业所得税地方分享部分返还	752,488.75	-	-	-
合 计	1,629,155.42	2,201,200.00	176,400.00	-

报告期内，公司非经常性损益占当期净利润的比例较低，对公司财务状况和经营成果无持续重大影响。

（八）公司主要税项及相关税收优惠政策

1、主要税种及税率

（1）流转税及附加税费

税种	计税（费）依据	税（费）率	备注
增值税	销售货物	13%、17%	-
城市维护建设税	实缴流转税税额	5%	-
教育费附加	实缴流转税税额	3%	-
地方教育费附加	实缴流转税税额	2%	-

（2）企业所得税

公司名称	税率	备注
田野创新股份有限公司	25%	-
海南达川食品有限公司	25%	-
广西田野创新农业科技有限公司	25%	-
海南田野果饮食品销售有限公司	25%	-

2、税收优惠及批文

（1）增值税税收优惠

田野创新股份有限公司及子公司购入水果类的农产品进项税按 13% 抵扣；速冻食品销售收入按 13% 计缴，其他商品销售收入按 17% 计缴。

根据《中华人民共和国增值税暂行条例》第十五条规定，经南宁市邕宁区国家税务局备案批准，广西田野创新农业科技有限公司自产自销农作物、果蔬免征增值税，自 2014 年 1 月 1 日起执行。

（2）企业所得税税收优惠

①田野创新股份有限公司

2012 年 6 月 25 日本公司获得由广西壮族自治区科学技术厅、广西壮族自治区财政厅、广西壮族自治区国家税务局和广西壮族自治区地方税务局联合批准的高新技术企业证书，证书编号：GR201245000039，有效期：三年。

2013 年 3 月 7 日合浦县国家税务局批准的《税收优惠事项备案通知书》合国税备字[2013]202 号文规定，按照《中华人民共和国企业所得税法实施条例》第二十八条第（二）款、《中华人民共和国企业所得税法实施条例》第九十三条和国家税务总局《关于实施高新技术企业所得税优惠有关问题的通知》（国税函[2009]203 号）的规定，经审核、登记备案，本公司执行减按 15%的税率征收企业所得税税收优惠，备案时间从 2012 年 1 月 1 日至 2014 年 12 月 31 日。

根据《广西壮族自治区人民政府关于促进广西北部湾经济区开放开发的若干政策规定的通知》（桂政发[2008]61 号）第九条第（二）项和《关于贯彻落实自治区人民政府促进广西北部湾经济区开放开发若干税收优惠政策规定的通知》（桂财税[2009]39 号）第二条第（三）项的规定，同意免征田野创新股份有限公司 2012 年度地方分享部分的企业所得税。

根据《广西区人民政府办公厅关于延长促进广西北部湾经济区开放开发的若干政策规定执行期限的通知》（桂政办发[2013]104 号）和《广西区人民政府办公厅关于延长促进广西北部湾经济区开放开发的若干政策规定执行期限补充规定的通知》（桂政办发[2014]4 号）的规定，同意免征公司 2013 年度地方分享部分的企业所得税。

根据《中华人民共和国企业所得税法实施条例》关于“农产品初加工免征企业所得税”的规定，公司生产的（速冻菠萝、玉米、芒果、木瓜、带籽和无籽西番莲原浆）属于农产品初加工类，免征企业所得税，减免企业所得税优惠政策业经合浦县国家税务局审核备案，备案时间自 2012 年 1 月 1 日起执行所得税优惠政策。

②海南达川食品有限公司

海南达川食品有限公司根据《国务院关于鼓励投资开发海南岛的规定》（国发〔1988〕26号）和国发〔2007〕39号文的相关规定，从2008年起企业所得税享受“两免三减半”税收优惠；根据《中华人民共和国企业所得税法实施条例》“农产品初加工免征企业所得税”的规定，生产的原浆果汁属于农产品初加工类，免征企业所得税，生产的其他产品享受“两免三减半”企业所得税优惠政策。减免企业所得税优惠政策业经海南省定安县国家税务局审核备案。

自2013年起，海南达川食品有限公司根据《中华人民共和国企业所得税法实施条例》关于“农产品初加工免征企业所得税”以及国发〔2008〕149号的规定，生产的原浆果汁属于农产品初加工范围，免征企业所得税，减免企业所得税优惠政策业经海南省定安县国家税务局审核批准。

③广西田野创新农业科技有限公司

根据《中华人民共和国企业所得税法》第二十七条及其实施条例第八十六条，财税〔2008〕149号，国税函〔2008〕890号，国税函〔2009〕779号，财税〔2011〕26号，国家税务总局公告2011年第8号规定，广西田野创新农业科技有限公司从事水果种植免征企业所得税。减免企业所得税优惠政策业经南宁市国家税务局备案审核备案。

（3）土地使用税和房产税的税收优惠

根据《广西壮族自治区人民政府关于促进广西北部湾经济区开放开发的若干政策规定》（桂政发〔2008〕61号）及《关于贯彻落实自治区人民政府促进广西北部湾经济区开放开发若干税收优惠政策规定的通知》（桂财税〔2009〕39号）的相关规定，从2008年1月1日起至2012年12月31日止可享受免征自用土地的城镇土地使用税和自用房产的房产税或城市房地产税。经合浦县地方税务局备案，公司2012年免征城镇土地使用税和房产税。

根据《广西壮族自治区人民政府办公厅关于延长促进广西北部湾经济区开放开发若干政策规定执行期限的通知》（桂政办发〔2013〕104号）的相关规定，公司享受免征自用土地的城镇土地使用税和自用房产的房产税或城市房地产税延长至2013年12月31日。经合浦县地方税务局备案，公司2013年免征城镇土地使用税和房产税。

六、报告期内主要资产情况

(一) 流动资产分析

单位：元

项 目	2014. 7. 31		2013. 12. 31		2012. 12. 31	
	金额	比例 (%)	金额	比例 (%)	金额	比例 (%)
货币资金	59,097,750.57	39.49	50,184,016.33	42.13	36,329,914.99	27.58
应收票据	46,480.00	0.03	907,760.00	0.76	-	-
应收账款	31,742,218.09	21.21	30,470,517.48	25.58	31,235,717.83	23.71
预付款项	11,408,145.45	7.62	4,017,111.65	3.37	29,071,456.46	22.07
其他应收款	751,952.65	0.50	3,410,916.71	2.86	2,219,620.37	1.68
存货	46,200,089.43	30.88	29,790,282.39	25.01	31,145,041.88	23.64
其他流动资产	388,243.41	0.26	331,600.82	0.28	1,728,326.42	1.31
流动资产合计	149,634,879.60	100	119,112,205.38	100	131,730,077.95	100

1、货币资金

单位：元

项 目	2014. 7. 31	2013. 12. 31	2012. 12. 31
现金	26,088.81	28,575.73	733,374.95
银行存款	59,071,661.76	50,155,440.60	35,596,540.04
其他货币资金	-	-	-
合 计	59,097,750.57	50,184,016.33	36,329,914.99

公司货币资金包括库存现金、银行存款。

2、应收账款

(1) 最近两年及一期的应收账款情况

单位：元

账 龄	2014. 7. 31			2013. 12. 31		
	金额	比例 (%)	坏账准备	金额	比例 (%)	坏账准备
1年以内	33,215,136.67	99.37	1,660,756.83	32,066,931.63	99.98	1,603,346.58
1至2年	206,282.50	0.62	20,628.25	7,702.70	0.02	770.27
2至3年	3,120.00	0.01	936.00	-	-	-
合 计	33,424,539.17	100	1,682,321.08	32,074,634.33	100	1,604,116.85

续：

单位：元

账 龄	2012. 12. 31

	金额	比例 (%)	坏账准备
1 年以内	32,879,702.98	100	1,643,985.15
合 计	32,879,702.98	100	1,643,985.15

2014年7月末、2013年末和2012年末，公司的应收账款账面余额分别为3,342.45万元、3,207.46万元和3,287.97万元。报告期内，公司的收款情况良好，应收账款余额控制较好；账龄在1年以内的应收账款占比均在99%以上，账龄结构良好。

(2) 报告期内应收账款的前五名情况

单位：元

单位名称	与本公司关系	2012.12.31	账龄	占比 (%)
无锡市世通食品有限公司	客户	17,250,000.00	1年以内	52.46
北京海泰食品有限公司	客户	2,400,000.00	1年以内	7.30
定安德盛食品有限公司	客户	1,984,200.00	1年以内	6.03
农夫山泉浙江千岛湖有限公司	客户	1,317,000.00	1年以内	4.01
德乐食品饮品配料(上海)有限公司	客户	875,000.00	1年以内	2.66
合 计	-	23,826,200.00	-	72.46
单位名称	与本公司关系	2013.12.31	账龄	占比 (%)
北京海泰食品有限公司	客户	8,108,648.00	1年以内	25.28
定安德盛食品有限公司	客户	3,327,200.00	1年以内	10.37
上海御果食品销售有限公司	客户	2,662,588.00	1年以内	8.30
广西英瑞贸易有限责任公司	客户	2,132,839.28	1年以内	6.65
上海新成格林尔食品有限公司	客户	1,890,504.00	1年以内	5.89
合 计	-	18,121,779.28	-	56.50
单位名称	与本公司关系	2014.7.31	账龄	占比 (%)
北京海泰食品有限公司	客户	7,210,901.60	1年以内	21.57
格瑞果汁工业(天津)有限公司	客户	5,002,662.00	1年以内	14.97
定安德盛食品有限公司	客户	3,296,200.00	1年以内	9.86
上海御果食品销售有限公司	客户	2,355,221.20	1年以内	7.05
福建绿泉食品有限公司	客户	2,167,100.00	1年以内	6.48
合 计	-	20,032,084.80	-	59.93

3、预付账款

(1) 最近两年及一期的预付账款情况

单位：元

账 龄	2014.7.31		2013.12.31		2012.12.31	
	金额	比例 (%)	金额	比例 (%)	金额	比例 (%)
1 年以内	11,403,625.44	99.96	3,714,544.39	92.47	27,954,479.37	96.16
1-2 年	4,520.01	0.04	87,646.01	2.18	1,116,977.09	3.84

账龄	2014. 7. 31		2013. 12. 31		2012. 12. 31	
	金额	比例 (%)	金额	比例 (%)	金额	比例 (%)
2-3年	-	-	214,921.25	5.35	-	-
合计	11,408,145.45	100	4,017,111.65	100	29,071,456.46	100

公司预付账款主要为设备和原材料预付款。预付款项 2013 年 12 月 31 日余额为 4,017,111.65 元，较 2012 年 12 月 31 日余额 29,071,456.46 元相比减少 86.18%，主要原因系 2012 年预付的原料及设备采购款，在 2013 年陆续到货及收回。

(2) 报告期内预付款项前五名单位情况

单位：元

单位名称	与本公司关系	2012. 12. 31	占比 (%)	预付时间
九江旭升科技发展有限公司	设备供应商	14,237,500.00	48.97	2012年
胡海艳	原料供应商	4,003,819.00	13.77	2012年
刘家胜	工程承建商	1,790,080.84	6.16	2012年
广西五鸿建设集团有限公司北海第三分公司	工程承建商	1,760,000.00	6.05	2012年
邬志伟	原料供应商	1,750,000.00	6.02	2012年
合计	-	23,541,399.84	80.98	-
单位名称	与本公司关系	2013. 12. 31	占比 (%)	预付时间
海南广源制桶有限公司	原料供应商	722,507.75	17.99	2013年
董美萍	原料供应商	320,606.50	7.98	2013年
凌仕强	原料供应商	303,074.84	7.54	2013年
韦建孙	原料供应商	262,652.20	6.54	2013年
张柳	原料供应商	259,756.00	6.47	2013年
合计	-	1,868,597.29	46.52	-
单位名称	与本公司关系	2014. 7. 31	占比 (%)	预付时间
雷大程	原料供应商	3,755,010.50	32.92	2014年
凌仕强	原料供应商	3,562,495.50	31.23	2014年
吴长辉	原料供应商	3,188,523.00	27.95	2014年
钦北区小董镇那学村	土地出租方	200,000.00	1.75	2014年
张柳	原料供应商	98,880.00	0.87	2014年
合计	-	10,804,909.00	94.72	-

截至2014年7月31日，预付账款余额中无预付持有本公司5%以上（含5%）表决权股份的股东款项、无预付关联方款项。

4、其他应收款

(1) 最近两年及一期的其他应收款情况

单位：元

账龄	2014. 7. 31			2013. 12. 31		
	金额	比例(%)	坏账准备	金额	比例(%)	坏账准备
1年以内	711,664.58	87.67	35,583.23	2,510,086.43	68.74	125,504.32
1-2年	32,357.00	3.99	3,235.70	1,138,344.00	31.17	113,834.40
2-3年	66,500.00	8.19	19,950.00	1,890.00	0.05	567.00
3-4年	-	-	-	1,000.00	0.03	500.00
4-5年	1,000.00	0.12	800.00	10.00	0.00	8.00
5年以上	238.90	0.03	238.90	228.90	0.01	228.90
合计	811,760.48	100	59,807.83	3,651,559.33	100	240,642.62

续：

单位：元

账龄	2012. 12. 31		
	金额	比例(%)	坏账准备
1年以内	2,266,440.62	94.85	113,322.03
1-2年	11,790.00	0.49	1,179.00
2-3年	1,200.00	0.05	360.00
3-4年	110,010.00	4.60	55,005.00
4-5年	228.90	0.01	183.12
5年以上	-	-	-
合计	2,389,669.52	100	170,049.15

公司其他应收款主要为建筑工程周转金、业务周转金和员工备用金等。

(2) 报告期内其他应收款前五名单位情况

单位：元

单位名称	与本公司关系	2012. 12. 31	账龄	占比(%)	款项内容
合浦县房兴建筑工程公司	承建商	1,000,000.00	1年以内	41.85	工程周转金
吴艳辉	员工	350,000.00	1年以内	14.65	备用金
太平洋证券股份有限公司	中介	300,000.00	1年以内	12.55	上市费
海口市担保投资有限公司	担保方	100,000.00	3-4年	4.18	押金
彭智良	员工	65,000.00	1年以内	2.72	备用金
合计	-	1,815,000.00	-	75.95	-
单位名称	与本公司关系	2013. 12. 31	账龄	占比(%)	款项内容
单丹	总经理	1,700,000.00	1年以内	46.56	备用金
合浦县房兴建筑工程公司	承建商	1,000,000.00	1-2年	27.39	工程周转金
刘超英	员工	459,216.45	1年以内	12.58	基地备用金
北京市万商天勤律师事务所	中介	141,509.43	1年以内	3.88	上市费
合浦县供电公司	电力供应商	65,999.57	1年以内	1.81	预支电力款

合计	-	3,366,725.45	-	92.20	-
单位名称	与本公司关系	2014. 7. 31	账龄	占比(%)	款项内容
合浦县供电公司	电力供应商	95,915.89	1年以内	11.82	预支电力款
彭智良	员工	65,000.00	2-3年	8.01	备用金
中石油广西北海销售分公司	物料供应商	60,000.00	1年以内	7.39	预支油料款
陈玮	员工	46,700.00	1年以内	5.75	备用金
蒋力华	员工	39,261.50	1年以内	4.84	备用金
合计	-	306,877.39	-	37.81	-

截至2014年7月31日，公司其他应收款中无应收持有公司5%以上（含5%）表决权股份的股东款项。

5、存货

公司最近两年及一期的存货构成情况如下表所示：

单位：元

项 目	2014. 7. 31		
	金额	跌价准备	账面价值
原材料	2,095,677.41	-	2,095,677.41
库存商品	40,662,470.43	-	40,662,470.43
在产品	1,574,258.07	-	1,574,258.07
周转材料	1,867,683.52	-	1,867,683.52
合 计	46,200,089.43	-	46,200,089.43

续：

单位：元

项 目	2013. 12. 31		
	金额	跌价准备	账面价值
原材料	1,154,385.18	-	1,154,385.18
库存商品	27,291,695.06	-	27,291,695.06
周转材料	1,344,202.15	-	1,344,202.15
合 计	29,790,282.39	-	29,790,282.39

续：

单位：元

项 目	2012. 12. 31		
	金额	跌价准备	账面价值
原材料	1,573,210.67	-	1,573,210.67
库存商品	28,279,878.57	-	28,279,878.57
周转材料	1,291,952.64	-	1,291,952.64

项 目	2012. 12. 31		
	金额	跌价准备	账面价值
合 计	31, 145, 041. 88	-	31, 145, 041. 88

公司存货主要包括原材料、库存商品和周转材料。公司原材料账面余额主要是辅料、燃料等，周转材料主要为包装物。报告期内公司的原材料、周转材料金额和变动幅度不大。2013年末公司的库存商品较2012年末略有下降，主要原因为公司加强了管理，合理控制存货水平。2014年7月末公司库存商品为4,066.25万元，比2013年末增加了1,337.01万元，增幅为48.99%，主要原因为芒果汁等产品库存增加。

6、其他流动资产

公司最近两年及一期的其他流动资产的情况如下：

单位：元

项目	2014. 7. 31	2013. 12. 31	2012. 12. 31
律师费和财务担保费	-	-	83,333.36
企业所得税预缴纳余额	-	331,600.82	1,644,993.06
增值税期末留抵余额	388,243.41	-	-
合计	388,243.417	331,600.82	1,728,326.42

(二) 非流动资产分析

单位：元

项 目	2014. 7. 31		2013. 12. 31		2012. 12. 31	
	金额	比例 (%)	金额	比例 (%)	金额	比例 (%)
长期应收款	318,000.00	0.17	318,000.00	0.17	-	-
固定资产	128,362,784.37	68.24	126,488,575.68	68.69	89,969,887.71	81.30
在建工程	399,469.30	0.21	1,189,616.12	0.65	85,489.44	0.08
生产性生物资产	26,759,649.57	14.23	20,801,168.93	11.30	-	-
无形资产	19,366,653.36	10.30	19,640,922.32	10.67	20,110,637.26	18.17
商誉	-	-	-	-	170,667.76	0.15
长期待摊费用	12,567,599.23	6.68	15,337,379.84	8.33	-	-
递延所得税资产	337,980.20	0.18	361,436.91	0.20	322,079.15	0.29
非流动资产合计	188,112,136.03	100	184,137,099.80	100	110,658,761.32	100

1、长期应收款

单位：元

项目	2014. 7. 31	2013. 12. 31	2012. 12. 31
种植基地土地承包押金	318,000.00	318,000.00	-
合计	318,000.00	318,000.00	-

2013年末及2014年7月末公司的长期应收款余额均为31.8万元，主要是田野农业支付的种植基地土地押金。

2、固定资产

报告期内，固定资产原价、累计折旧、资产净值等如下表所示：

单位：元

项目	2013. 12. 31	本期增加额		本期减少额	2014. 7. 31
一、固定资产原价合计	144,387,667.64	8,212,014.89		1,013,356.10	151,586,326.43
房屋及建筑物	67,809,836.52	4,122,729.37		-	71,932,565.89
机器设备	72,280,838.51	3,827,094.01		-	76,107,932.52
运输工具	2,606,808.21	229,816.59		1,013,356.10	1,823,268.70
办公设备	1,319,149.46	23,298.00		--	1,342,447.46
其他	371,034.94	9,076.92		-	380,111.86
		本期新增	本期计提		
二、累计折旧合计	17,899,091.96	-	5,757,659.79	433,209.69	23,223,542.06
房屋及建筑物	5,681,647.68	-	1,373,606.94	-	7,055,254.62
机器设备	10,867,807.82	-	4,094,298.54	-	14,962,106.36
运输工具	526,457.35	-	125,405.02	433,209.69	218,652.68
办公设备	709,974.12	-	135,101.61	-	845,075.73
其他	113,204.99	-	29,247.68	-	142,452.67
三、固定资产净值合计	126,488,575.68		-	-	128,362,784.37
房屋及建筑物	62,128,188.84		-	-	64,877,311.27
机器设备	61,413,030.69		-	-	61,145,826.16
运输工具	2,080,350.86		-	-	1,604,616.02
办公设备	609,175.34		-	-	497,371.73
其他	257,829.95		-	-	237,659.19
四、固定资产减值准备累计金额合计	-		-	-	-
其中：房屋建筑物	-		-	-	-
机器设备	-		-	-	-
运输工具	-		-	-	-
办公设备	-		-	-	-

其他	-	-	-	-
五、固定资产账面价值合计	126,488,575.68	-	-	128,362,784.37
其中：房屋建筑物	62,128,188.84	-	-	64,877,311.27
机器设备	61,413,030.69	-	-	61,145,826.16
运输工具	2,080,350.86	-	-	1,604,616.02
办公设备	609,175.34	-	-	497,371.73
其他	257,829.95	-	-	237,659.19

续：

单位：元

项 目	2012.12.31	本期增加额		本期减少额	2013.12.31
一、固定资产原价合计	100,907,706.80	44,527,049.41		1,047,088.57	144,387,667.64
房屋及建筑物	56,918,071.95	10,891,764.57		-	67,809,836.52
机器设备	41,007,505.09	32,123,490.02		850,156.60	72,280,838.51
运输工具	1,595,935.24	1,179,035.72		168,162.75	2,606,808.21
办公设备	1,230,682.57	117,236.11		28,769.22	1,319,149.46
其他	155,511.95	215,522.99		-	371,034.94
		本期新增	本期计提		
二、累计折旧合计	10,937,819.09	-	7,321,121.79	359,848.92	17,899,091.96
房屋及建筑物	3,385,613.97	-	2,296,033.71	-	5,681,647.68
机器设备	6,529,122.27	-	4,587,089.98	248,404.43	10,867,807.82
运输工具	453,003.51	-	168,594.98	95,141.14	526,457.35
办公设备	494,200.11	-	232,077.36	16,303.35	709,974.12
其他	75,879.23	-	37,325.76	-	113,204.99
三、固定资产净值合计	89,969,887.71	-		-	126,488,575.68
房屋及建筑物	53,532,457.98	-		-	62,128,188.84
机器设备	34,478,382.82	-		-	61,413,030.69
运输工具	1,142,931.73	-		-	2,080,350.86
办公设备	736,482.46	-		-	609,175.34
其他	79,632.72	-		-	257,829.95
四、固定资产减值准备累计金额合计	-	-		-	-
其中：房屋建筑物	-	-		-	-
机器设备	-	-		-	-
运输工具	-	-		-	-
办公设备	-	-		-	-
其他	-	-		-	-

五、固定资产账面价值合计	89,969,887.71	-	-	126,488,575.68
其中：房屋建筑物	53,532,457.98	-	-	62,128,188.84
机器设备	34,478,382.82	-	-	61,413,030.69
运输工具	1,142,931.73	-	-	2,080,350.86
办公设备	736,482.46	-	-	609,175.34
其他	79,632.72	-	-	257,829.95

续：

单位：元

项 目	2012.1.1	本期增加额		本期减少额	2012.12.31
一、固定资产原价合计	60,901,515.47	40,006,191.33		-	100,907,706.80
房屋及建筑物	42,117,793.15	14,800,278.80		-	56,918,071.95
机器设备	17,987,964.34	23,019,540.75		-	41,007,505.09
运输工具	318,720.00	1,277,215.24		-	1,595,935.24
办公设备	477,037.98	753,644.59		-	1,230,682.57
其他	-	155,511.95		-	155,511.95
		本期增加	本期计提		
二、累计折旧合计	2,095,784.15	-	8,842,034.94	-	10,937,819.09
房屋及建筑物	386,706.00	-	2,998,907.97	-	3,385,613.97
机器设备	1,571,341.60	-	4,957,780.67	-	6,529,122.27
运输工具	28,705.52	-	424,297.99	-	453,003.51
办公设备	109,031.03	-	385,169.08	-	494,200.11
其他	-	-	75,879.23	-	75,879.23
三、固定资产净值合计	58,805,731.32	-		-	89,969,887.71
房屋及建筑物	41,731,087.15	-		-	53,532,457.98
机器设备	16,416,622.74	-		-	34,478,382.82
运输工具	290,014.48	-		-	1,142,931.73
办公设备	368,006.95	-		-	736,482.46
其他	-	-		-	79,632.72
四、固定资产减值准备累计金额合计	-	-		-	-
其中：房屋建筑物	-	-		-	-
机器设备	-	-		-	-
运输工具	-	-		-	-
办公设备	-	-		-	-
其他	-	-		-	-

项 目	2012. 1. 1	本期增加额	本期减少额	2012. 12. 31
五、固定资产账面价值合计	58,805,731.32	-	-	89,969,887.71
其中：房屋建筑物	41,731,087.15	-	-	53,532,457.98
机器设备	16,416,622.74	-	-	34,478,382.82
运输工具	290,014.48	-	-	1,142,931.73
办公设备	368,006.95	-	-	736,482.46
其他	-	-	-	79,632.72

报告期内，公司固定资产持续增加，主要原因为公司加大投资扩大生产规模。

3、在建工程

报告期内，公司在建工程分项列示如下：

单位：元

项 目	2014. 7. 31			2013. 12. 31		
	金额	减值准备	账面净额	金额	减值准备	账面净额
1、车间后期改造工程	-	-	-	898,016.12	-	898,016.12
2、南宁种植基地配电工程	-	-	-	291,600.00	-	291,600.00
3、冷库扩建	99,825.30	-	99,825.30	-	-	-
4、南宁种植基地挡土墙	294,500.00	-	294,500.00	-	-	-
5、南宁种植基地员工宿舍	5,144.00	-	5,144.00	-	-	-
合 计	399,469.30	-	399,469.30	1,189,616.12	-	1,189,616.12

续：

单位：元

项 目	2012. 12. 31		
	金额	减值准备	账面净额
1、职工宿舍楼	85,489.44	-	85,489.44
合 计	85,489.44	-	85,489.44

4、生物资产

(1) 最近两年及一期公司生物资产的情况：

单位：元

项 目	2014. 7. 31	2013. 12. 31	2012. 12. 31
1、百香果	19,366,521.02	16,052,717.08	-

项 目	2014. 7. 31	2013. 12. 31	2012. 12. 31
2、火龙果	3,329,775.93	3,024,411.85	-
3、菠萝	1,660,320.00	1,249,230.00	-
4、香蕉	748,870.00	474,810.00	-
5、甘蔗	1,302,579.37	-	-
6、木瓜	198,229.95	-	-
7、番石榴	153,353.30	-	-
合 计	26,759,649.57	20,801,168.93	-

(2) 生物资产期末余额

报告期公司消耗性生物资产无期末余额。公司为充分利用土地，会根据种植计划将短期内已平整的闲置土地用于种植南瓜等生长周期较短的作物。公司于2014年4月种植360亩南瓜，并于2014年7月收获后，其成本全部转为农产品成本。因此报告期末公司消耗性生物资产无余额是合理的。

报告期内公司生产性生物资产主要有百香果、火龙果、菠萝、香蕉、甘蔗、木瓜、番石榴等。公司全资子公司—广西田野创新农业科技有限公司自2013年年末开始陆续种植生物资产，截至2014年7月31日，除1,023亩百香果开始挂果外，其他生物资产仍处于生物资产的生长阶段，尚未进入收获期，详细情况如下：

种类	种植面积(亩)	种植日期	成长期	生产期间	成新率	状态	2014. 7. 31
1、百香果	1,023	2013年11月	6个月	2年	91.67%	成熟生产性生物资产	17,316,838.78
	547.7	2014年1月	6个月	2年	100%	未成熟生产性生物资产	2,049,682.24
2、火龙果	217	2013年10月	12个月	4年	100%	未成熟生产性生物资产	3,189,022.14
	80	2014年4月	12个月	4年	100%	未成熟生产性生物资产	140,753.79
3、菠萝	180	2013年6月	12个月	2年	100%	未成熟生产性生物资产	1,660,320.00
4、香蕉	120	2013年7月	12个月	4年	100%	未成熟生产性生物资产	748,870.00
5、甘蔗	359	2014年1月	6个月	2年	100%	未成熟生产性生物资产	1,302,579.37
6、木瓜	150	2014年4月	4个月	3年	100%	未成熟生产性生物资产	198,229.95
7、番石榴	100	2014年4月	4个月	4年	100%	未成熟生产	153,353.30

						性生物资产	
--	--	--	--	--	--	-------	--

5、无形资产

报告期内公司无形资产原值、累计摊销、净值等见下表：

单位：元

项目	2013. 12. 31	本期增加额	本期减少额	2014. 7. 31
一、无形资产原价合计	20,721,589.26	-	-	20,721,589.26
其中：土地使用权	20,672,364.26	-	-	20,672,364.26
专利权	7,785.00	-	-	7,785.00
商标权	10,900.00	-	-	10,900.00
软件	30,540.00	-	-	30,540.00
二、无形资产累计摊销额合计	1,080,666.94	274,268.96	-	1,354,935.90
其中：土地使用权	1,061,227.77	267,896.23	-	1,329,124.00
专利权	4,280.08	2,173.92	-	6,454.00
商标权	3,724.09	635.81	-	4,359.90
软件	11,435.00	3,563.00	-	14,998.00
三、无形资产账面净值合计	19,640,922.32	-	-	19,366,653.36
其中：土地使用权	19,611,136.49	-	-	19,343,240.26
专利权	3,504.92	-	-	1,331.00
商标权	7,175.91	-	-	6,540.10
软件	19,105.00	-	-	15,542.00
四、无形资产减值准备累计金额合计	-	-	-	-
其中：土地使用权	-	-	-	-
专利权	-	-	-	-
商标权	-	-	-	-
软件	-	-	-	-
五、无形资产账面价值合计	19,640,922.32	-	-	19,366,653.36
其中：土地使用权	19,611,136.49	-	-	19,343,240.26
专利权	3,504.92	-	-	1,331.00
商标权	7,175.91	-	-	6,540.10
软件	19,105.00	-	-	15,542.00

续：

单位：元

项目	2012. 12. 31	本期增加额	本期减少额	2013. 12. 31
----	--------------	-------	-------	--------------

一、无形资产原价合计	20,721,589.26	-	-	20,721,589.26
其中：土地使用权	20,672,364.26	-	-	20,672,364.26
专利权	7,785.00	-	-	7,785.00
商标权	10,900.00	-	-	10,900.00
软件	30,540.00	-	-	30,540.00
二、无形资产累计摊销额合计	610,952.00	469,714.94	-	1,080,666.94
其中：土地使用权	601,976.79	459,250.98	-	1,061,227.77
专利权	554.08	3,726.00	-	4,280.08
商标权	2,634.13	1,089.96	-	3,724.09
软件	5,787.00	5,648.00	-	11,435.00
三、无形资产账面净值合计	20,110,637.26	-	-	19,640,922.32
其中：土地使用权	20,070,387.47	-	-	19,611,136.49
专利权	7,230.92	-	-	3,504.92
商标权	8,265.87	-	-	7,175.91
软件	24,753.00	-	-	19,105.00
四、无形资产减值准备累计金额合计	-	-	-	-
其中：土地使用权	-	-	-	-
专利权	-	-	-	-
商标权	-	-	-	-
软件	-	-	-	-
五、无形资产账面价值合计	20,110,637.26	-	-	19,640,922.32
其中：土地使用权	20,070,387.47	-	-	19,611,136.49
专利权	7,230.92	-	-	3,504.92
商标权	8,265.87	-	-	7,175.91
软件	24,753.00	-	-	19,105.00

报告期内，公司的无形资产包括土地使用权、专利权、商标权和软件。

6、长期待摊费用

报告期内，公司的长期待摊费用情况如下所示：

单位：元

项 目	2013.12.31	本期增加额	本期摊销额	本期其他减少额	2014.7.31
冷库速冻车间防护支出	206,666.67	-	60,277.78	-	146,388.89
土地租赁费	15,130,713.17	-	2,709,502.83	-	12,421,210.34
合 计	15,337,379.84	-	2,769,780.61	-	12,567,599.23

续：

单位：元

项 目	2012. 12. 31	本期增加额	本期摊销额	本期其他减少额	2013. 12. 31
冷库速冻车间防护支出	-	310,000.00	103,333.33	-	206,666.67
土地租赁费	-	18,802,048.00	3,671,334.83	-	15,130,713.17
合 计	-	19,112,048.00	3,774,668.16	-	15,337,379.84

2013年6月公司全资子公司田野农业于南宁市邕宁区租赁土地9,079.14亩，并预付四年土地租赁费1,880.20万元。

7、递延所得税资产

报告期内已确认的递延所得税资产明细如下所示：

单位：元

项 目	2014. 7. 31		2013. 12. 31		2012. 12. 31	
	递延所得税资产	暂时性差异	递延所得税资产	暂时性差异	递延所得税资产	暂时性差异
应收账款坏账准备	325,515.90	1,652,081.08	319,292.12	1,604,116.85	292,362.88	1,641,878.48
其他应收款坏账准备	12,464.30	57,218.07	42,144.79	217,367.30	29,716.27	149,108.24
小 计	337,980.20	1,709,299.15	361,436.91	1,821,484.15	322,079.15	1,790,986.72

(三) 资产减值准备实际计提及转回情况

单位：元

项 目	2013. 12. 31	本期增加额	本期减少额		2014. 7. 31
			转回	转销	
坏账准备	1,844,759.47	-102,630.56	-	-	1,742,128.91
合 计	1,844,759.47	-102,630.56	-	-	1,742,128.91

续：

单位：元

项 目	2012. 12. 31	本期增加额	本期减少额		2013. 12. 31
			转回	转销	
坏账准备	1,814,034.30	30,725.17	-	-	1,844,759.47
合 计	1,814,034.30	30,725.17	-	-	1,844,759.47

续：

单位：元

项 目	2012. 1. 1	本期增加额	本期减少额		2012. 12. 31
			转回	转销	
坏账准备	1, 206, 837. 10	645, 307. 14	-	38, 109. 94	1, 814, 034. 30
合 计	1, 206, 837. 10	645, 307. 14	-	38, 109. 94	1, 814, 034. 30

七、报告期内主要负债情况

报告期内，公司主要负债的情况如下表所示：

单位：元

项 目	2014. 7. 31		2013. 12. 31		2012. 12. 31	
	金额	比例(%)	金额	比例(%)	金额	比例(%)
流动负债：						
短期借款	36,000,000.00	41.28	40,800,000.00	61.55	19,000,000.00	47.91
应付账款	25,424,303.41	29.16	19,214,330.82	28.99	12,263,024.32	30.92
预收款项	2,311,872.63	2.65	864,767.92	1.30	666,311.51	1.68
应付职工薪酬	1,730,788.35	1.98	1,503,230.85	2.27	959,704.19	2.42
应交税费	867,738.12	1.00	1,799,122.21	2.71	1,995,373.46	5.03
其他应付款	212,008.74	0.24	1,404,434.71	2.12	3,996,487.73	10.08
一年内到期的非 流动负债	3,200,000.00	3.67	-	-	-	-
流动负债合计	69,746,711.25	79.98	65,585,886.51	98.94	38,880,901.21	98.03
非流动负债：						
长期借款	16,800,000.00	19.27	-	-	-	-
其他非流动负债	653,333.33	0.75	700,000.00	1.06	780,000.00	1.97
非流动负债合计	17,453,333.33	20.02	700,000.00	1.06	780,000.00	1.97
负债合计	87,200,044.58	100	66,285,886.51	100	39,660,901.21	100

（一）流动负债分析

1、短期借款

（1）报告期内，公司短期借款明细如下：

单位：元

借款类别	2014. 7. 31	2013. 12. 31	2012. 12. 31
抵押借款	36,000,000.00	40,800,000.00	19,000,000.00
合 计	36,000,000.00	40,800,000.00	19,000,000.00

报告期内，公司不存在已到期未偿还的短期借款。

（2）截至2014年7月31日，公司的抵押借款情况如下：

贷款单位	借款金额（元）	借款起止日	抵押物
------	---------	-------	-----

贷款单位	借款金额(元)	借款起止日	抵押物
中国工商银行北海分行	30,000,000.00	2014.6.4—2015.5.29	本公司的合房权证合浦字第017061—017071号房屋、合国用(2012)第1560号的土地使用权
中国工商银行北海分行	6,000,000.00	2014.2.1—2014.9.15	本公司的合房权证合浦字第017061—017071号房屋、合国用(2012)第1560号的土地使用权
合计	36,000,000.00	-	-

2、应付账款

(1) 最近两年及一期的应付账款情况

单位：元

账龄	2014.7.31		2013.12.31		2012.12.31	
	账面余额	比例(%)	账面余额	比例(%)	账面余额	比例(%)
1年以内	22,412,286.62	88.15	11,029,298.11	57.40	12,072,322.32	98.44
1年以上	3,012,016.79	11.85	8,185,032.71	42.60	190,702.00	1.56
合计	25,424,303.41	100	19,214,330.82	100	12,263,024.32	100

公司的应付账款主要为原材料及设备采购的应付货款。

(2) 报告期内应付账款前五名单位情况

单位：元

单位名称	2012.12.31	性质或内容	占比(%)	备注
乌鲁木齐市意诚达贸易有限责任公司	7,145,648.66	购货	58.27	暂未支付
大连鲲鸿海天生物科技有限公司	423,500.00	购货	3.45	暂未支付
东莞市新都化工有限公司	300,000.00	购货	2.45	暂未支付
大连一恒经贸有限公司	296,800.00	购货	2.42	暂未支付
广西英瑞贸易有限公司	193,764.39	购货	1.58	暂未支付
合计	8,359,713.05	-	68.17	-
单位名称	2013.12.31	性质或内容	占比(%)	备注
乌鲁木齐市意诚达贸易有限责任公司	7,145,648.66	购货	37.19	暂未支付
广西五鸿建设集团有限公司北海第三分公司	1,765,450.49	工程款	9.19	暂未支付
荔浦罐头食品有限公司	1,593,798.46	购货	8.29	暂未支付
广西百果人家农业投资有限公司	606,369.43	购货	3.16	暂未支付
王景炜	482,931.98	购货	2.51	暂未支付
合计	11,594,199.02	-	60.34	-
单位名称	2014.7.1	性质或内容	占比(%)	备注
广西百果人家农业投资有限公司	2,000,000.00	购货	7.87	暂未支付

荔浦罐头食品有限公司	1,978,734.65	购货	7.78	暂未支付
海南广源制桶有限公司	1,511,904.93	购货	5.95	暂未支付
开平市华生金属制桶有限公司	1,276,782.20	购货	5.02	暂未支付
陈锋	1,275,059.50	购货	5.02	暂未支付
合 计	8,042,481.28	-	31.63	-

期末余额中无欠持本公司 5%以上（含 5%）表决权股份的股东单位款项，亦无欠关联方款项。

3、预收款项

(1) 最近两年及一期的预收账款情况

单位：元

账 龄	2014. 7. 31		2013. 12. 31		2012. 12. 31	
	账面余额	比例 (%)	账面余额	比例 (%)	账面余额	比例 (%)
1 年以内	2,225,182.62	96.25	862,135.91	99.70	664,511.50	99.73
1 年以上	86,690.01	3.75	2,632.01	0.30	1,800.01	0.27
合 计	2,311,872.63	100	864,767.92	100	666,311.51	100

(2) 报告期内预收款项前五名单位情况

单位：元

单位名称	2012. 12. 31	性质或内容	占比 (%)
上海御果食品销售有限公司	418,201.20	预收货款	62.76
鲜活果汁工业（昆山）有限公司	110,616.80	预收货款	16.60
广东富力佳食品有限公司	74,212.50	预收货款	11.14
广西南宁丰鼎餐饮管理有限公司	28,500.00	预收货款	4.28
广州市普迈生物科技有限公司	10,235.00	预收货款	1.54
合 计	641,765.50	-	96.32
单位名称	2013. 12. 31	性质或内容	占比 (%)
鲜活果汁工业（昆山）有限公司	177,469.90	预收货款	20.52
陈怡心	112,500.00	预收货款	13.01
石家庄享念饮品有限公司	70,240.00	预收货款	8.12
连云港天乐食品有限公司	61,200.00	预收货款	7.08
青岛福得味食品有限公司	53,123.70	预收货款	6.14
合 计	474,533.60	-	54.87
单位名称	2014. 7. 31	性质或内容	占比 (%)
鲜活果汁工业（昆山）有限公司	733,474.40	预收货款	31.73
苏州永立食品有限公司	259,416.00	预收货款	11.22
昆明市五华区培邦副食经营部	194,110.00	预收货款	8.40
莱阳海特尔食品有限公司	132,000.00	预收货款	5.71
无锡橙宝食品有限公司	107,600.00	预收货款	4.65

合 计	1,426,600.40	-	61.71
-----	--------------	---	-------

期末余额中无欠持本公司 5%以上（含 5%）表决权股份的股东单位款项，亦无欠关联方款项。

4、应付职工薪酬

报告期内，应付职工薪酬情况如下：

单位：元

项 目	2013. 12. 31	本年增加	本年减少	2014. 7. 31
一、工资、奖金、津贴和补贴	1,398,717.01	7,082,940.11	6,751,108.77	1,730,548.35
二、职工福利费	-	485,427.70	485,427.70	-
三、社会保险费	86,170.44	626,093.15	712,263.59	-
四、住房公积金	17,120.00	92,720.00	109,600.00	240.00
五、工会经费和职工教育经费	1,223.40	16,328.40	17,551.80	-
合 计	1,503,230.85	8,303,509.36	8,075,951.86	1,730,788.35

截至2014年7月31日应付职工薪酬中无属于拖欠性质的款项。

续：

单位：元

项 目	2012. 12. 31	本年增加	本年减少	2013. 12. 31
一、工资、奖金、津贴和补贴	959,704.19	9,745,230.54	9,306,217.72	1,398,717.01
二、职工福利费	-	844,389.90	844,389.90	-
三、社会保险费	-	1,096,341.10	1,010,170.66	86,170.44
四、住房公积金	-	27,580.00	10,460.00	17,120.00
五、工会经费和职工教育经费	-	20,329.80	19,106.40	1,223.40
合 计	959,704.19	11,733,871.34	11,190,344.68	1,503,230.85

截至2013年12月31日应付职工薪酬中无属于拖欠性质的款项。

续：

单位：元

项 目	2012. 1. 1	本年增加	本年减少	2012. 12. 31
一、工资、奖金、津贴和补贴	656,385.21	6,733,969.30	6,430,650.32	959,704.19
二、职工福利费	-	440,764.60	440,764.60	-
三、社会保险费	-	638,031.55	638,031.55	-
四、住房公积金	-	-	-	-
五、工会经费和职工教育经费	-	47,783.00	47,783.00	-
合 计	656,385.21	7,860,548.45	7,557,229.47	959,704.19

截至2012年12月31日应付职工薪酬中无属于拖欠性质的款项。

5、应交税费

单位：元

项 目	2014. 7. 31	2013. 12. 31	2012. 12. 31
增值税	303,097.43	1,434,194.19	1,620,751.90
城市维护建设税	12,590.17	61,184.19	78,553.13
教育费附加	12,604.76	61,199.16	78,568.11
房产税	-	18,221.95	18,221.95
土地使用税	-	13,000.00	13,000.00
印花税	2,384.20	3,082.94	2,245.00
企业所得税	525,358.65	197,454.38	175,836.04
个人所得税	11,702.91	10,785.40	8,197.33
合 计	867,738.12	1,799,122.21	1,995,373.46

6、其他应付款

报告期内，其他应付款情况如下：

单位：元

账 龄	2014. 7. 31		2013. 12. 31		2012. 12. 31	
	账面余额	比例 (%)	账面余额	比例 (%)	账面余额	比例 (%)
1 年以内	91,491.80	43.15	1,262,456.77	89.89	1,455,757.64	36.43
1 年以上	120,516.94	56.858	141,977.94	10.11	2,540,730.09	63.57
合 计	212,008.74	100	1,404,434.71	100	3,996,487.73	100

期末余额中无欠持本公司 5%以上（含 5%）表决权股份的股东单位款项。应付关联方款项情况详见本公开转让说明书“第四节 公司财务”之“九、关联方、关联方关系及关联交易”。

7、一年内到期的非流动负债

报告期内，公司一年内到期的长期借款明细如下：

单位：元

项目	2014. 7. 31	2013. 12. 31	2012. 12. 31
抵押借款	3,200,000.00	-	-
合计	3,200,000.00	-	-

报告期末，公司金额前五名的一年内到期的长期借款为：

单位：元

贷款单位	借款起始日	借款终止日	年利率 (%)	2014. 7. 31	2013. 12. 31	2012. 12. 31
交通银行海 南省分行	2014. 4. 1	2014. 9. 21	7.38	800,000.00	-	-
交通银行海	2014. 4. 1	2014. 12. 21	7.38	800,000.00	-	-

贷款单位	借款起始日	借款终止日	年利率 (%)	2014. 7. 31	2013. 12. 31	2012. 12. 31
南省分行						
交通银行海 南省分行	2014. 4. 1	2015. 3. 21	7. 38	800, 000. 00	-	-
交通银行海 南省分行	2014. 4. 1	2015. 6. 21	7. 38	800, 000. 00	-	-
合计	-	-	-	3, 200, 000. 00	-	-

(二) 非流动负债分析

1、长期借款

报告期内，公司的长期借款明细如下：

单位：元

借款类别	2014. 7. 31	2013. 12. 31	2012. 12. 31
抵押借款	16, 800, 000. 00	-	-
合计	16, 800, 000. 00	-	-

报告期末，公司金额前五名的长期借款情况如下：

单位：元

贷款单位	借款起始日	借款终止日	年利率 (%)	2014. 7. 31	2013. 12. 31	2012. 12. 31
交通银行海 南省分行	2014. 4. 1	2015. 9. 21	7. 38	800, 000. 00	-	-
交通银行海 南省分行	2014. 4. 1	2015. 12. 21	7. 38	800, 000. 00	-	-
交通银行海 南省分行	2014. 4. 1	2016. 3. 25	7. 38	15, 200, 000. 00	-	-
合计	-	-	-	16, 800, 000. 00	-	-

上述长期借款由海南达川食品有限公司的定城镇字第 0005745—0005749 号房屋、定安国用(2008)字第 23 号和定安国用(2010)字第 253 号的土地使用权做抵押担保取得。

2、其他非流动负债

报告期内，其他非流动负债情况如下：

单位：元

项目	2014. 7. 31	2013. 12. 31	2012. 12. 31
递延收益	653, 333. 33	700, 000. 00	780, 000. 00
合计	653, 333. 33	700, 000. 00	780, 000. 00

公司的非流动负债主要为与政府补助相关的递延收益，具体如下：

单位：元

负债项目	2013. 12. 31	本期新增 补助金额	本期计入营业 外收入金额	其他 变动	2014. 7. 31	与资产相关/ 与收益相关
中小企业 发展资金	700,000.00	-	46,666.67	-	653,333.33	与资产相关
合计	700,000.00	-	46,666.67	-	653,333.33	-

八、报告期内股东权益情况

单位：元

项 目	2014. 7. 31	2013. 12. 31	2012. 12. 31
股本	85,000,000.00	85,000,000.00	85,000,000.00
资本公积	102,562,726.71	102,009,726.71	102,009,726.71
盈余公积	3,499,522.20	3,499,522.20	1,144,334.01
未分配利润	59,484,722.14	46,454,169.76	14,573,877.34
合 计	250,546,971.05	236,963,418.67	202,727,938.06

九、关联方、关联方关系及关联交易

（一）公司关联方

1、持有公司 5%及以上股份的股东

序号	关联方姓名	持股数量（万股）	持股比例（%）
1	田野种业	2,740	32.24
2	姚玖志	650	7.65
3	秋银大通	500	5.88
4	单丹	425	5.00

2、公司的董事、监事、高级管理人员及其关系密切的家庭成员

公司现任董事会成员包括姚玖志、姚麟皓、单丹、杨帆、孙居考、程国平、邵立新。

公司现任监事会成员包括丁竹兰、莫艳秋、熊楚杰。

公司现任高级管理人员包括：总经理兼信息披露事务负责人单丹、财务总监饶贵忠。

姚玖志系公司董事长，与姚麟皓、姚久壮系兄弟关系，三人为一致行动人，系公司的实际控制人。

单丹除担任公司董事、总经理、信息披露事务负责人外，同时也是公司股东，持有公司股份 425 万股，占公司股份总额的 5.00%。与单丹关系密切的家庭成员详见本说明书“第一节 基本情况”之“四、公司控股股东、实际控制人及主要股东情况”之“（三）股东之间关联关系”。

公司股东李正华系公司监事熊楚杰的岳父，李正华持有公司股份 60 万股，占公司股份总额的 0.71%。

公司股东王键欣系监事莫艳秋的配偶，王键欣持有公司股份 10 万股，占公司股份总额的 0.12%。

上述董事、监事、高级管理人员关系密切的家庭成员的基本情况参见本说明书“第一节 基本情况”之“四、公司控股股东、实际控制人及主要股东情况”。

3、公司子公司

序号	名称	注册号	法定代表人	注册资本(万元)	关联关系
1	海南达川食品有限公司	469025000001620	单丹	1,500	全资子公司
2	海南田野果饮食品销售有限公司	4690250000012218	单丹	500	全资子公司
3	广西田野创新农业科技有限公司	4505210000007748	姚玖志	500	全资子公司

公司控股子公司情况详见“第一节 基本情况”之“八、公司控股子公司及参股公司情况”。

4、关联人直接或间接控制或能够施加重大影响的企业

序号	名称	注册号	法定代表人	注册资本(万元)	经营范围	关联关系
1	北海田野生态旅游观光园管理有限公司	450500200008412	姚久壮	600	生态旅游观光，休闲度假，商务会议接待服务（不含旅行社、旅馆业业务）；制售中餐（凭有效《卫生许可证》经营）。	控股股东田野种业的全资子公司。
2	瑞丽西南大地石斛开发有限公司	533102100000568	孟建新	200	石斛的种植、加工、销售；农副产品的收购、加工、销售；花卉的种植、销售；农林技术的咨询、培训、服务。	田野种业的全资子公司；2013年10月21日田野种业与郑少宁签订《股权转让合同》，将所持100%股权转让给郑少宁。目前工商登

序号	名称	注册号	法定代表人	注册资本 (万元)	经营范围	关联关系
						记手续尚在办理当中。
3	海南广源制桶有限公司	46010000 0182095	朱文军	100	钢桶、钢提桶、纸桶、塑料桶及配件的生产销售。(凡需行政许可的项目凭许可证经营)	2012年4月海南达川收购李广江持有的该公司80%股权后,成为海南达川的全资子公司;2013年8月海南达川将其所持100%股权转让给朱文军及李立根后不再存在关联关系。
4	北京中科通用能源环保有限责任公司	11010800 4203819	王仕民	2,200	垃圾焚烧及综合处理设备、烟气处理设备、污水处理设备、循环流化床燃烧技术及设备、工业节能设备及动力设备、工业自动化控制工程技术开发、技术服务、销售;工程承包;货物进出口、技术进出口、代理进出口。(未取得行政许可的项目除外)	公司董事杨帆兼任该公司董事。
5	海南恒瑞南方电力科技有限公司	46010000 0454985	宋敏敏	2,000	仪器仪表、家用电器、开关柜、预购电装置、配电自动化设备终端及相关配件的研发、制造、加工、销售及维修,电力电气工程及相关产品的运行维护、技术咨询服务,软件、机电产品的开发及销售。	公司总经理单丹的前夫李广江持股30%,担任监事。

(二) 报告期内公司的重大关联交易

1、购买商品以外的其他资产

关联方名称	交易内容	2014年1-7月		2013年度		定价方式及决策程序
		金额(元)	占同类交易金额的比例(%)	金额(元)	占同类交易金额的比例(%)	
姚玖志	转让汽车	—	—	987,777.00	83.78	协议价

公司董事长姚玖志先生于2011年7月5日购买了一辆全新途锐汽车,车辆

价格及购置税费合计 987,777.00 元。上述车辆自购买之日起一直由公司使用，用于业务接待。由于业务需要，公司于 2013 年 7 月以该车辆实际购买成本 987,777.00 元向姚玖志先生购买上述车辆。

2、向关联方拆借资金

(1) 向关联方拆出资金

2012 年度：

单位：元

关联方名称	年初拆出资金余额	拆出资金	收回资金
广西田野科技种业股份有限公司	14,987,120.95	1,850,000.00	16,837,121.95
瑞丽西南大地石斛开发有限公司	2,100,000.00	-	2,100,000.00

2013 年度：

单位：元

关联方名称	拆出资金	收回资金
单丹	1,700,000.00	-

2014 年 1-7 月：

单位：元

关联方名称	拆出资金	收回资金
单丹	1,000,000.00	2,700,000.00

(2) 向关联方拆入资金

报告期内，公司拆入资金情况如下：

2012 年度：

单位：元

关联方名称	拆入资金	偿还资金
-------	------	------

关联方名称	拆入资金	偿还资金
单丹	1,000,000.00	1,100,000.00
姚玖志	4,733,000.00	7,266,000.00

2013 年度：

单位：元

关联方名称	拆入资金	偿还资金
姚玖志	10,000,000.00	10,000,000.00
单丹	16,065,000.00	16,065,000.00
李广江	2,500,000.00	2,500,000.00

2014 年 1-7 月：

单位：元

关联方名称	拆入资金	偿还资金
李广江	500,000.00	500,000.00

注：上述资金拆借未发生任何利息

3、关联方往来款项余额

报告期各期末，公司与关联方之间的应收应付账款余额如下表所示：

(1) 其他应收款

单位：元

关联方名称	2014 年 7 月 31 日		2013 年 12 月 31 日		2012 年 12 月 31 日	
	账面金额	坏账准备	账面金额	坏账准备	账面金额	坏账准备
单丹	-	-	1,700,000.00	85,000.00	-	-

(2) 其他应付款

单位：元

关联方名称	2014 年 7 月 31 日	2013 年 12 月 31 日	2012 年 12 月 31 日
单丹	-	-	1,160,000.00
李广江	-	-	2,017,530.15

4、关联担保

2014 年 3 月 21 日，公司董事、总经理单丹女士与交通银行海南分行签订了《保证合同》（合同编号：琼交银（龙华）2014 年保字第 0008 号），为海南达川在交通银行海南分行 2,000 万元贷款提供连带责任保证，保证范围为主合同项下的本金、利息、复利、罚息、违约金、损害赔偿金和实现债权的费用，保证期间为债务履行期限届满之日起两年。

上述关联交易已经公司第一届董事会第五次会议审议通过，关联董事姚玖志、姚麟皓及单丹回避表决，公司独立董事对上述事项发表独立意见，认为上述关联交易不存在对双方显失公平的情形，亦不存在损害公司及其他非关联股东利益的情形。

（三）公司有关关联交易决策程序的规定

1、现行《公司章程》第八十条规定了公司股东大会审议有关关联交易事项的表决方式和程序：

股东大会审议有关关联交易事项时，关联股东不应当参与投票表决，其所代表的有表决权的股份数不计入有效表决总数，即关联股东在股东大会表决时，应当自动回避并放弃表决权。主持会议的董事长应当要求关联股东回避；如董事长需要回避的，出席会议的无关联关系股东和董事有权要求董事长及其他关联股东回避。

股东大会在审议关联交易事项时，主持人应宣布有关关联股东的名单，并对关联事项作简要介绍。主持人应宣布出席大会的非关联股东持有或代表表决权股份的总数和占公司总股份的比例之后再行审议并表决。

股东大会对关联交易事项作出的决议必须经出席股东大会的非关联股东所持表决权的二分之一以上通过方为有效。但是，该关联交易事项涉及《公司章程》第七十八条规定的事项时，股东大会决议必须经出席股东大会的非关联股东所持表决权的三分之二以上通过方为有效。

2、现行《公司章程》第一百一十九条规定了公司董事会审议有关关联交易事项的表决方式和程序：

公司拟与其关联人达成的关联交易总额在 3,000 万元以上且占公司最近一期经审计净资产值 5% 以上的，由董事会作出议案后提交公司股东大会审议，该关联交易在获得公司股东大会批准后实施。

公司拟与关联人达成的关联交易总额在 300 万元（含 300 万元）至 3,000 万元（不含 3,000 万元）之间或占公司最近经审计净资产值的 0.5%（含 0.5%）至 5%（不含 5%）之间的，由公司董事会决定。

3、现行《公司章程》第一百二十一条规定了董事长审议批准关联交易的权限，即公司与关联自然人发生的交易金额低于 30 万元人民币的关联交易，以及

公司与关联法人发生的交易金额低于 300 万元人民币或低于公司最近一期经审计净资产绝对值 0.5%的关联交易，由董事长审批，如董事长为该关联交易的关联方而需回避的，应提交董事会审议。

上述规定明确了公司在处理关联交易时的公允决策程序。

4、公司 2014 年 6 月 15 日召开的 2013 年年度股东大会通过了《关联交易管理制度》和《独立董事工作制度》，《关联交易管理制度》对关联交易应遵循的原则、审批权限、审批流程、表决方式、回避程序作出了详细的规定。《独立董事工作制度》第十六条规定，重大关联交易应由独立董事认可后，提交董事会讨论，独立董事作出判断前，可以聘请中介机构出具独立财务顾问报告，作为其判断的依据。

5、同时，为规范关联方与公司之间的潜在关联交易，公司持股 5%以上的股东，董事、监事、高级管理人员已向公司出具了《避免关联交易的承诺函》，承诺如下：

(1) 本承诺出具日后，本人/本企业将尽可能避免与公司及其控股子公司之间的关联交易；

(2) 对于无法避免或者因合理原因发生的关联交易，本人/本企业将严格遵守《公司法》等有关法律、法规、规范性文件及《公司章程》的规定，遵循等价、有偿、公平交易的原则，履行合法程序并订立相关协议或合同，及时进行信息披露，保证关联交易的公允性；

(3) 本人/本企业承诺不通过关联交易损害公司及其他股东的合法权益；

(4) 本人/本企业有关关联交易的承诺将同样适用于与本人关系密切的家庭成员（包括配偶、父母、配偶的父母、兄弟姐妹及其配偶、年满18周岁的子女及其配偶、配偶的兄弟姐妹和子女配偶的父母）等重要关联方（根据实质重于形式的原则认定），本人/本企业将在合法权限内促成上述人员/单位履行关联交易承诺。

十、提请投资者关注财务报表附注中的日后事项、或有事项及其他重要事项

（一）或有事项

截至 2014 年 7 月 31 日，本公司无其他应披露未披露的重大或有事项。

（二）重大承诺事项

1、已签订的正在履行的租赁合同及财务影响

2013 年广西田野创新农业科技有限公司陆续与黄国祥等 46 人、广东省徐闻县曲界镇张畴村民委员会签订土地租赁协议，用于开发种植农作物，合同签订的具体情况如下：

出租方	土地所在地	承包或转包期	土地面积 (亩)	合同金额(元)	租金缴纳 方式
黄国祥等 46 人	蒲庙镇广良村 屯佃组	13 年或 25 年	9,079.14	18,616,488.00 (4 年)	4 年一期
广东省徐闻县 曲界镇张畴村 民委员会	徐闻县曲界镇 张畴村民委员 会集体土地	10 年	300	3,180,000.00 (10 年)	每年缴纳

2、其他重大财务承诺事项

除存在上述承诺事项外，截至 2014 年 7 月 31 日，本公司无其他应披露未披露的重大承诺事项。

（三）资产负债表日后事项的非调整事项

截至财务报告出具日，本公司无其他应披露未披露的重大资产负债表日后事项。

（四）其他重要事项

截至 2014 年 7 月 31 日，本公司无应披露未披露的其他重要事项。

十一、报告期内资产评估情况

（一）田野食品第二次增资，将注册资本由 1,000 万元增至 4,260 万元

2011年8月11日，田野食品召开股东会，决议新增自然人股东姚玖志，增加田野食品注册资本至4,260万元。新增注册资本3,260万元中，田野种业以实物出资2,500万元，2年内完成出资，姚玖志以货币出资760万元。

田野种业用于出资的实物为位于合浦县工业园区创业大道面积为59,492.78平方米的土地及地上附着建筑物十栋（合国用（2007）第1560号土地使用权证、合房权证合浦字第000749号、合房权证合浦字第000750号、合房权证合浦字第000751号、合房权证合浦字第001604号、合房权证合浦字第001605号、合房权证合浦字第008003号、合房权证合浦字第008004号、合房权证合浦字第008005号、合房权证合浦字第008006号、合房权证合浦字第008007号）。中联资产评估集团有限公司以2011年6月20日为基准日对上述实物资产进行了评估，并于2011年8月2日出具资产评估报告（中联评报字[2011]第493号），截至基准日，上述实物资产账面价值及评估值分别为3,319.83万元和4,509.51万元。

（二）田野食品第七次增资

2012年6月27日，田野食品召开股东会，全体股东一致同意通过以换股方式收购海南达川，海南达川原股东单丹等26名自然人以其持有的海南达川100%股权对公司进行增资，本次增资完成后，公司注册资本和实收资本均增加至8,500万元。海南达川成为公司全资子公司。此次增资由中喜会计师事务所深圳分所出具了（中喜深验字[2012]024号）《验资报告》验证。中联资产评估集团有限公司分别对田野食品和海南达川进行了整体评估。

1、田野食品股东全部权益价值评估结果

根据中联评估于2012年6月13日出具的《北海田野食品有限公司增资涉及的股东全部权益价值评估项目资产评估报告》（中联评报字[2012]第391号），截至2012年3月31日，田野食品股东全部权益价值评估结果如下：

单位：万元

项目	账面价值	评估价值	增值率（%）
资产总计	17,295.43	18,084.69	4.56
负债总计	2,387.15	2,387.15	-

股东权益价值	14,908.28	15,697.54	5.29
--------	-----------	-----------	------

2、海南达川股东全部权益价值评估结果

根据中联评估于2012年6月13日出具的《北海田野食品有限公司拟增资置换海南达川食品有限公司股权项目资产评估报告》（中联评报字[2012]第392号），截至2012年3月31日，海南达川股东全部权益价值评估结果如下：

单位：万元

项目	账面价值	评估价值	增值率（%）
资产总计	4,624.50	5,554.77	20.12
负债总计	2,190.51	2,248.07	2.63
股东权益价值	2,433.99	3,306.70	35.85

（三）有限责任公司整体变更为股份有限公司

2012年9月25日，田野食品整体变更设立股份公司。中联资产评估集团有限公司于2012年9月20日出具了《北海田野食品有限公司股份制改造涉及的股东全部权益价值评估项目资产评估报告》（中联评报字[2012]第635号），评估结果如下：

单位：万元

项目	账面价值	评估价值	增值率（%）
资产总计	227,50.48	23,812.36	4.67
负债总计	4,089.51	4,089.51	-
股东权益价值	18,660.97	19,722.85	5.69

本次评估仅作为北海田野食品有限公司整体变更设立股份公司的工商登记提供参考，公司未根据该评估结果调账。

十二、报告期内股利分配政策、实际股利分配情况及公开转让后股利分配政策

（一）报告期内股利分配政策

根据原公司章程，公司报告期内股利分配政策如下：

1、公司分配当年税后利润时，应当提取利润的10%列入公司法定公积金。公司法定公积金累计额为公司注册资本的50%以上的，可以不再提取。

2、公司的法定公积金不足以弥补以前年度亏损的，在依照前款规定提取法

定公积金之前，应当先用当年利润弥补亏损。

3、公司从税后利润中提取法定公积金后，经股东大会决议，还可以从税后利润中提取任意公积金。

4、公司弥补亏损和提取公积金后所余税后利润，按照股东持有的股份比例分配，但本章程规定不按持股比例分配的除外。

5、股东大会违反前款规定，在公司弥补亏损和提取法定公积金之前向股东分配利润的，股东必须将违反规定分配的利润退还公司。

6、公司持有的本公司股份不参与分配利润。

7、公司的公积金用于弥补公司的亏损、扩大公司生产经营或者转为增加公司资本。但是，资本公积金将不用于弥补公司的亏损。

8、公司股东大会对利润分配方案作出决议后，公司董事会须在股东大会召开后2个月内完成股利（或股份）的派发事项。

9、公司利润分配政策为：可以采取现金、股票或者两者相结合的方式支付股东股利。

（二）报告期内股利分配情况

报告期内，公司未进行股利分配。

（三）公开转让后的股利分配政策

根据修订的《公司章程》，公司现行的和公开转让后的股利分配政策如下：

公司分配当年税后利润时，应当提取利润的10%列入公司法定公积金。公司法定公积金累计额为公司注册资本的50%以上的，可以不再提取。公司的法定公积金不足以弥补以前年度亏损的，在依照前款规定提取法定公积金之前，应当先用当年利润弥补亏损。公司从税后利润中提取法定公积金后，经股东大会决议，还可以从税后利润中提取任意公积金。公司弥补亏损和提取公积金后所余税后利润，按照股东持有的股份比例分配。股东大会违反前款规定，在公司弥补亏损和提取法定公积金之前向股东分配利润的，股东必须将违反规定分配的利润退还公司。公司持有的本公司股份不参与分配利润。

公司的公积金用于弥补公司的亏损、扩大公司生产经营或者转为增加公司资本。但是，资本公积金将不用于弥补公司的亏损。法定公积金转为资本时，所留

存的该项公积金将不少于转增前公司注册资本的 25%。

公司股东大会对利润分配方案作出决议后，公司董事会须在股东大会召开后二个月内完成股利（或股份）的派发事项。公司利润分配将遵循“同股同权、同股同利”的原则，按股东持有的股份数额，以现金、股票或其他合法的方式进行分配。

十三、公司控股子公司或纳入合并报表的其他企业的基本情况

（一）子公司情况

1、通过投资设立或投资等方式取得的子公司

子公司名称（全称）	子公司类型	注册地	业务性质	注册资本（万元）	主要经营范围
广西田野创新农业科技有限公司	全资子公司	广西南宁	果蔬种植与销售	500	农作物、果蔬种植与销售，农场、果园管理等
海南田野果饮食品销售有限公司	全资子公司	海南定安	果汁、食品销售	500	果蔬汁、罐头食品、速冻食品的销售等

续：

子公司名称（全称）	持股比例（%）	表决权比例（%）	期末实际出资额（万元）	实质上构成对子公司净投资的其他项目余额（万元）	是否合并报表
广西田野创新农业科技有限公司	100	100	500	—	是
海南田野果饮食品销售有限公司	100	100	500	—	是

续：

子公司名称（全称）	企业类型	组织机构代码	少数股东权益（万元）	少数股东权益中用于冲减少数股东损益的金额（万元）	备注
广西田野创新农业科技有限公司	有限公司	05750850-X	—	—	—
海南田野果饮食品销售有限公司	有限公司	05639797-5	—	—	—

2、同一控制下的企业合并取得的子公司

报告期内本公司未通过同一控制下企业合并取得子公司。

3、非同一控制下的企业合并取得的子公司

子公司名称（全称）	子公司	注册地	业务性质	注册资本	法人代表	经营范围
-----------	-----	-----	------	------	------	------

	类型			(万元)		
海南达川食品有限公司	全资子公司	海南定安	水果初加工	1,500	单丹	果蔬冷冻、果蔬汁、水果蔬菜系列罐头等

续:

子公司名称(全称)	持股比例(%)	表决权比例(%)	期末实际投资额(万元)	实质上构成对子公司净投资的其他项目余额(万元)	是否合并报表
海南达川食品有限公司	100	100	3,373.76	-	是

续:

子公司名称(全称)	企业类型	组织机构代码	少数股东权益(万元)	少数股东权益中用于冲减少数股东损益的金额(万元)	备注
海南达川食品有限公司	有限公司	79312187-2	-	-	-

(二) 特殊目的主体或通过受托经营或承租等方式形成控制权的经营实体

报告期内本公司无特殊目的主体或通过受托经营或承租等方式形成控制权的经营实体。

(三) 合并范围发生变更的说明

1、2012年6月，根据股东会决议和股权转让协议，本公司通过股权置换方式收购海南达川食品有限责任公司100%股权，该事项于2012年6月24日办理工商变更登记，2012年7月1日海南达川食品有限责任公司纳入本公司财务报表合并范围。

2、2012年11月，本公司以现金方式出资人民币500万，设立全资子公司广西田野创新农业科技有限公司。

3、2013年2月，本公司以现金方式出资人民币500万，设立全资子公司海南田野果饮食品销售有限公司。

(四) 本期新纳入合并范围的主体和本期不再纳入合并范围的主体

1、报告期内新纳入合并范围的子公司、特殊目的主体、通过受托经营或承租等方式形成控制权的经营实体

(1) 2012年度

名称	变更原因	合并当期期末净资产(万元)	合并当期净利润(万元)
海南达川食品有限公司	股权置换收购	2,968.58	463.19

名称	变更原因	合并当期期末净资产（万元）	合并当期净利润（万元）
广西田野创新农业科技有限公司	新设	499.84	-0.16

(2) 2013 年度

名称	变更原因	合并当期期末净资产（万元）	合并当期净利润（万元）
海南田野果饮食品销售有限公司	新设	170.78	-28.59

2、报告期内不再纳入合并范围的子公司、特殊目的主体、通过受托经营或承租等方式形成控制权的经营实体

报告期内无不再纳入合并范围的子公司、特殊目的主体、通过受托经营或承租等方式形成控制权的经营实体。

(五) 报告期内发生的同一控制下企业合并

报告期内本公司未发生同一控制下企业合并。

(六) 报告期内发生的非同一控制下企业合并

被合并方	商誉金额	商誉计算方法
海南达川食品有限公司	-	本公司的合并成本为人民币 33,737,641.83 元，在合并中取得海南达川食品有限公司 100%权益，海南达川食品有限公司可辨认净资产在购买日的公允价值为人民币 33,737,641.83 元，两者无差额，不确认商誉。

续：

被购买方	自购买日至本期期末的收入（万元）	自购买日至本期期末的净利润（万元）	自购买日至本期期末的经营活动净现金流（万元）
海南达川食品有限公司	2,540.26	463.19	60.80

(七) 报告期内因出售股权丧失控制权而减少子公司

2013年8月，海南达川食品有限公司将其全资子公司海南广源制桶有限公司100%股权转让给朱文军及李立根，处置价款924,516.89元，减去按原持股比例计算的应享有海南广源制桶有限公司自购买日开始持续计算的净资产份额836,212.69元之间的差额88,304.20元，在本公司合并财务报表中确认为当期投资收益。

十四、风险因素

（一）公司治理风险

公司虽然已经建立了现代企业管理制度并开始实行，但随着公司的快速发展，经营规模不断扩大，业务范围不断扩展，人员不断增加，对公司的治理提出了更高的要求，规范经营能力仍有待检验。因此，公司未来经营中存在因内部管理不善，而影响公司持续、稳定、健康发展的风险。

（二）生产许可、产品质量控制与安全生产风险

公司所处的行业属于农副食品加工业，其生产过程中的安全生产问题及产品质量控制问题相当重要，直接决定下游终端产品的食用安全以至于消费者的安全。公司主要生产产品的生产需要获得《全国工业产品生产许可证》，该许可证的有效期为三年。此外，公司的出口业务还需要获得国际食品认证机构颁发的相关资质证书，如BRC（英国零售商协会认证）和IFS（国际食品标准认证），上述证书实行每年一次的换证审查工作。

为保证产品质量与安全生产，公司在多方面采取措施，包括设立品控部门，建立完善的质量控制体系，明确每个生产环节的质量责任，设置安全生产专员，制定了质量体系管理文件；公司配备充足的品质检测人员和检测设备，检测手段齐全。但是，如果公司未来相关生产许可证换证审查无法通过，或者产品质量控制和安全生产过程中出现重大问题，则会对公司品牌形象、业务开展等产生不利影响，甚至使公司面临一定的索赔风险。

（三）税收优惠政策变动风险

报告期内，公司及其子公司在增值税、企业所得税、土地使用税和房产税上享受税收优惠政策，具体优惠政策详见“第四节 公司财务”之“五、报告期利润形成的有关情况”之“（八）公司主要税项及相关税收优惠政策”。

报告期内，公司享受的税收优惠政策未发生变化，但是不能排除未来本公司产品的税收优惠政策被调整的可能性。如果税收优惠政策发生变动，可能对本公司的经营业绩产生一定的影响。

（四）市场风险

1、销售价格波动风险

公司主要产品为热带原料果汁、速冻热带果蔬。受原料果、进口产品价格波动等因素影响，产品销售价格有一定的波动。一般而言，原料果汁使用的原料果主要是因大小、外观欠佳无法鲜食的果蔬，原料果价格波动不大，因此销售价格波动不大；速冻热带果蔬使用的部分原料果达到鲜食果等级，原料果价格波动较大，因此销售价格波动较大。公司尽量在果蔬集中上市季节依据果蔬丰歉情况和采购价与下游客户商定销售价格和供应量，从而降低销售价格波动风险；通过扩充产品线避免单一果蔬产品销售价格波动对公司经营造成重大影响，分散销售价格波动风险，但无法完全避免产品销售价格波动导致公司的销量和利润变化所造成的风险。

2、原料果采购价格影响公司利润的风险

公司主要向种植大户采购菠萝、芒果、甘蔗、香蕉、甜玉米等热带果蔬。热带果蔬对环境的依赖性较强，受自然灾害、农户种植预期等因素影响，公司原料果尤其是速冻产品原料果采购价格波动较大。公司具备一定的议价能力，能够将原料果采购价格波动部分转嫁给下游客户，但下游客户也会根据公司产品销售价格调整自身产品结构或工艺配方，调整其从公司的采购数量和价格，进而影响到公司的销量和利润。

3、国际竞争风险

泰国、印度尼西亚、印度和菲律宾等东南亚国家盛产热带果蔬，其产品主要出口欧美发达国家，生产技术和产品质量均取得了较大的提高，部分企业生产技术及产品质量已经优于国内企业。虽然国内的热带果蔬加工产品在价格、质量稳定性、供应及时性等方面优于进口产品，且从东南亚国家进口产品在国内市场占比不大，但不排除未来进口产品价格下降而带来的竞争风险。

（五）自然灾害风险

2013年6月公司的全资子公司田野农业于南宁市邕宁区租赁9,079.14亩土地，并投入大量资金大规模开发种植，预计未来将可以实现部分原料果的自产自

用。由于田野农业属于农业种植公司，未来如果遇到大旱或洪涝等自然灾害，将面临农作物大面积死亡而造成经济损失的风险。

（六）部分房产未办理权证

截至本转让说明书出具日，公司尚有约 1.8 万平方米房产未办理权证。上述房产均在其自有土地上建设，未办理相应的工程建设规划及施工手续，存在被有关部门认定为违章建筑而处以罚款并被拆除的风险，但前述建筑物大部分为辅助生产设施，不会对公司的生产经营造成实质性障碍。

第五节 有关声明

一、申请挂牌公司全体董事、监事、高级管理人员声明


本公司全体董事、监事、高级管理人员承诺本公开转让说明书不存在虚假记载、误导性陈述或重大遗漏，并对其真实性、准确性、完整性承担个别和连带的法律责任。


全体董事：

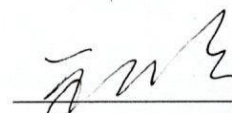

姚玫志



姚麟皓


单丹

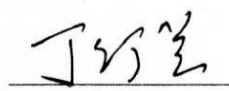

杨帆



孙居考



程国平


邵立新

全体监事：

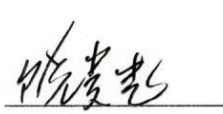

丁竹兰


熊楚杰


莫艳秋

全体高级管理人员：


单丹


饶贵忠



二、主办券商声明

本公司已对公开转让说明书进行了核查，确认不存在虚假记载、误导性陈述或重大遗漏，并对其真实性、准确性和完整性承担相应的法律责任。

项目负责人签字： 张辉
张辉

项目小组人员签字： 张辉
张辉

陈学钊
陈学钊

蒋素蕾
蒋素蕾

王道平
王道平


法定代表人签字： 王宜四
王宜四



北京市万商天勤律师事务所声明

本所及经办律师已阅读田野创新股份有限公司申请股票在全国中小企业股份转让系统挂牌并公开转让的《公开转让说明书》，确认《公开转让说明书》与本所出具的关于田野创新股份有限公司申请股票在全国中小企业股份转让系统挂牌并公开转让的《法律意见书》无矛盾之处。本所及经办律师对田野创新股份有限公司在《公开转让说明书》中引用的《法律意见书》的内容无异议，确认《公开转让说明书》不致因上述引用内容而出现虚假记载、误导性陈述或重大遗漏，并对其真实性、准确性和完整性承担相应的法律责任。

律师事务所负责人：




李 宏

经办律师：



徐春霞



石有明

北京市万商天勤律师事务所

2015年 2月 4日



四、会计师事务所声明

大华特字[2014]002952号

本所及签字注册会计师已阅读田野创新股份有限公司的公开转让说明书，确认公开转让说明书与本所出具的大华审字[2014]006189号审计报告无矛盾之处。本所及签字注册会计师对申请挂牌公司在公开转让说明书中引用的上述报告的内容无异议，确认公开转让说明书不致因上述内容而出现虚假记载、误导性陈述或重大遗漏，并对其真实性、准确性和完整性承担相应的法律责任。

会计师事务所负责人：




梁春

签字注册会计师：




周龙




敖都吉雅

大华会计师事务所（特殊普通合伙）

二〇一五年二月四日



五、评估机构声明

本机构及签字注册资产评估师已阅读公开转让说明书，确认公开转让说明书与本机构出具的中联评报字[2011]第493号评估报告、中联评报字[2012]第391号评估报告、中联评报字[2012]第392号评估报告和中联评报字[2012]第635号评估报告无矛盾之处。本机构及签字注册资产评估师对申请挂牌公司在公开转让说明书中引用的资产评估报告的内容无异议，确认公开转让说明书不致因上述内容而出现虚假记载、误导性陈述或重大遗漏，并对其真实性、准确性和完整性承担相应的法律责任。

评估机构负责人签名：

陈永

经办注册资产评估师签名：

李华

郭心

陈永

中联资产评估集团有限公司

2015年2月4日



第六节 附件

- 一、主办券商推荐报告；
- 二、财务报表及审计报告；
- 三、法律意见书；
- 四、公司章程；
- 五、全国股份转让系统公司同意挂牌的审查意见；
- 六、其他与公开转让有关的重要文件。