

北京绿伞化学股份有限公司

BEIJING LVSAN CHEMISTRY CO., LTD.



# 公开转让说明书

主办券商

西部证券股份有限公司



二零一四年一月

## 声明

本公司及全体董事、监事、高级管理人员承诺公开转让说明书不存在虚假记载、误导性陈述或重大遗漏，并对其真实性、准确性、完整性承担个别和连带的法律责任。

本公司负责人和主管会计工作的负责人、会计机构负责人保证公开转让说明书中财务会计资料真实、完整。

全国中小企业股份转让系统有限责任公司（以下简称“全国股份转让系统公司”）对本公司股票公开转让所作的任何决定或意见，均不表明其对本公司股票的价值或投资者的收益作出实质性判断或者保证。任何与之相反的声明均属虚假不实陈述。

根据《证券法》的规定，本公司经营与收益的变化，由本公司自行负责，由此变化引致的投资风险，由投资者自行承担。

## 重大事项提示

公司特别提醒投资者注意下列重大事项：

### 一、公司治理风险

2008年3月19日，公司即由有限公司整体变更为股份公司，但成为股份公司后，公司存在部分年度股东大会未召开、年度监事会召开次数不够、部分会议存档文件不完整等问题，内控体系不够健全。为规范上述问题，公司于近期召开了董事会、股东大会，制定了较为完备的公司章程、“三会”议事规则、《关联交易管理制度》、《对外担保制度》、《信息披露管理制度》及《对外投资管理办法》等制度。但新制度通过时间尚短，公司及管理层的规范运作意识有待提高。因此，公司短期内仍可能存在治理不规范、相关内部控制制度不能有效执行的风险。

### 二、报告期内存在股东占用公司资金且金额较大的风险

2013年8月29号以后，因公司控股股东北京绿海科技有限公司急需资金归还银行借款，陆续分十一笔向公司借款合计人民币645万元。截至2013年12月16日，北京绿海科技有限公司的借款645万元已经全部偿还完毕。

北京绿海科技有限公司的借款行为，存在审批程序中，应回避未回避等合规性瑕疵，但是，并未对公司、公司股东及债权人造成直接经济损失或实质危害，也未有相关纠纷或诉讼发生。北京绿海科技有限公司在后续经营中，两个月后即主动开始归还借款，并于四个月内，将借款全部偿还完毕。北京绿海科技有限公司不存在股东故意、长期非正常占用公司资金的情况。鉴于北京绿海科技有限公司已偿还全部公司借款，上述情况不会对公司未来的生产经营造成重大影响，也不存在重大的法律风险。

### 三、市场竞争风险

我国液体洗涤用品市场竞争非常激烈，不仅有来自外资的竞争，而且也有来自国内新进入者的竞争。外资企业大多资金实力雄厚、技术及管理经验先进，国内企业很难与之抗衡。由于液体洗涤剂行业进入门槛较低，每年有大量的中小企业进入，且多采取低价竞争策略，因此给行业带来无序竞争压力，影响市场

的正常秩序。公司在巩固原有销售网络的同时，将不断拓展新的市场领域、加强销售队伍的管理和建设，全面提升公司的市场综合竞争力。

#### 四、营运资金不足风险

公司因建设平谷生产基地，购建固定资产所支付的现金较大，近二年银行贷款增加。公司 2013 年 10 月 31 日、2012 年 12 月 31 日、2011 年 12 月 31 日以公司保证金或资产抵押方式取得银行贷款余额分别为 6,437.01 万元、7,193.00 万元和 6,090.48 万元。公司经营活动产生的现金流量净额分别为 595.49 万元、3,402.34 万元、1,182.81 万元。虽然，公司的研发能力和生产能力已不断增强，经营活动产生现金的能力也逐年提升，但仍存在难以偿还贷款的风险，可能影响公司的正常生产经营。”

# 目录

重大事项提示 .....	2
一、公司治理风险 .....	2
二、报告期内存在股东占用公司资金且金额较大的风险 .....	2
三、市场竞争风险 .....	2
四、营运资金不足风险 .....	3
目录 .....	4
释义 .....	8
第一节 基本情况 .....	10
一、公司基本情况 .....	10
二、股票挂牌情况 .....	11
（一）股票挂牌基本情况 .....	11
（二）股东所持股票的限售安排及股东对所持股票自愿锁定的承诺 .....	11
三、公司股权结构 .....	15
（一）股权结构图 .....	15
（二）主要股东情况 .....	15
四、公司董事、监事、高级管理人员情况 .....	35
（一）董事基本情况 .....	35
（二）监事基本情况 .....	36
（三）高级管理人员基本情况 .....	37
五、最近二年一期的主要会计数据和财务指标简表 .....	40
六、相关机构的情况 .....	41
（一）主办券商 .....	41
（二）律师事务所 .....	41
（三）会计师事务所 .....	41
（四）资产评估机构 .....	42
（五）证券登记结算机构 .....	42
（六）证券交易场所 .....	42
第二节 公司业务 .....	43
一、业务、产品介绍 .....	43
（一）主要业务 .....	43
（二）主要产品及其用途 .....	43
二、内部组织结构及业务流程 .....	45
（一）内部组织结构 .....	45
（二）主要业务管理流程 .....	46
三、业务关键资源要素 .....	50
（一）产品运用的主要技术 .....	50
（二）主要无形资产情况 .....	51
（三）业务许可资格（资质）情况 .....	59
（四）产品认证、自主创新产品及参与起草的行业标准和国家标准 .....	60

(五) 特许经营权情况.....	62
(六) 重要固定资产情况.....	62
(七) 员工情况.....	64
(八) 其他体现所属行业或业态特征的资源要素.....	69
四、业务经营情况.....	69
(一) 业务收入构成及产品的销售情况.....	69
(二) 产品主要消费群体及报告期内前五大客户情况.....	70
(三) 产品原材料情况及报告期内前五大供应商情况.....	71
(四) 重大业务合同及履行情况.....	73
五、公司商业模式.....	75
六、公司所处行业的基本情况.....	76
(一) 行业概况.....	76
(二) 市场规模.....	80
(三) 风险特征.....	81
(四) 公司在行业中的竞争地位.....	81
<b>第三节 公司治理.....</b>	<b>86</b>
一、公司最近二年内股东大会、董事会、监事会的建立健全及运行情况.....	86
二、公司董事会关于公司治理机制的说明.....	86
三、公司最近 24 个月内存在的违法违规及受处罚情况.....	88
四、独立运营情况.....	90
五、同业竞争情况.....	90
(一) 公司与控股股东、实际控制人及其控制的其他企业之间的同业竞争情况.....	90
(二) 公司控股股东、实际控制人为避免同业竞争的措施与承诺.....	93
六、公司是否存在资金占用、对外担保等情况以及公司为防止关联交易所采取的措施.....	93
(一) 公司最近二年内资金占用情况.....	93
(二) 公司对外担保、重大投资、委托理财、关联方交易情况.....	94
(三) 公司为防止股东及其关联方占用或者转移公司资金、资产及其他资源的行为发生所采取的具体安排.....	98
七、公司董事、监事、高级管理人员的基本情况.....	99
(一) 公司董事、监事、高级管理人员持股情况.....	99
(二) 公司董事、监事、高级管理人员之间的关联关系.....	100
(三) 公司董事、监事、高级管理人员与公司签订重要协议或做出重要承诺的情形.....	100
(四) 公司董事、监事、高级管理人员是否存在在其他单位兼职的情形.....	101
(五) 公司董事、监事、高级管理人员是否存在外投资与公司存在利益冲突的情形.....	101
(六) 公司董事、监事、高级管理人员是否存在最近二年受处罚的情形.....	102
(七) 公司董事、监事、高级管理人员是否存在其它对公司持续经营有不利影响的情形.....	102
八、公司董事、监事、高级管理人员最近二年内的变动情况和原因.....	102
<b>第四节 公司财务.....</b>	<b>103</b>
一、最近二年一期财务报表和审计意见.....	103
(一) 最近二年一期经审计的资产负债表、利润表、现金流量表和股东权益变动表.....	103
(二) 财务报表的编制基础、合并财务报表范围及变化情况.....	127
(三) 最近二年一期财务会计报告的审计意见.....	127
二、报告期内的主要会计政策、会计估计及其变更情况和影响.....	127

(一) 会计期间.....	127
(二) 记账本位币.....	128
(三) 现金及现金等价物的确定标准.....	128
(四) 应收款项坏账准备的确认标准、计提方法.....	128
(五) 存货.....	129
(六) 长期股权投资.....	130
(七) 固定资产.....	132
(八) 在建工程.....	133
(九) 借款费用.....	134
(十) 无形资产与开发支出.....	135
(十一) 长期待摊费用确认及摊销方法.....	137
(十二) 收入.....	137
(十三) 政府补助.....	138
(十四) 递延所得税资产和递延所得税负债.....	138
(十五) 主要会计政策、会计估计的变更及对公司利润的影响.....	138
三、报告期内主要会计数据和财务指标的重大变化及说明.....	139
(一) 最近两年一期主要会计数据和财务指标简表.....	139
(二) 营业收入、利润、毛利率的重大变化及说明.....	141
(三) 主要费用占营业收入的比重变化及说明.....	145
(四) 非经常性损益情况、适用的各项税收政策及缴税的主要税种.....	147
(五) 主要资产情况及重大变化分析.....	148
(六) 主要负债情况.....	165
(七) 股东权益情况.....	173
四、关联交易.....	174
(一) 公司的关联方.....	174
(二) 关联方交易.....	175
(三) 关联方担保.....	177
(四) 关联方往来余额.....	177
(五) 关联租赁情况.....	179
(六) 其他关联方交易情况.....	179
五、重要事项.....	179
(一) 资产负债表日后事项.....	179
(二) 或有事项.....	179
(三) 其他重要事项.....	181
六、资产评估情况.....	181
七、股利分配.....	182
(一) 报告期内股利分配政策.....	182
(二) 实际股利分配情况.....	182
(三) 公开转让后的股利分配政策.....	182
八、控股子公司（纳入合并报表）的情况.....	183
九、风险因素和自我评价.....	183
(一) 实际控制人不当控制的风险.....	183
(二) 公司治理风险.....	184
(三) 报告期内存在股东占用公司资金且金额较大的风险.....	184

(四) 市场竞争风险.....	184
(五) 经营风险.....	185
(六) 所得税率变化风险.....	185
(七) 营运资金不足风险.....	185
<b>第五节 有关声明.....</b>	<b>187</b>
一、申请挂牌公司全体董事、监事和高级管理人员声明.....	187
二、主办券商声明.....	188
三、申请挂牌公司律师声明.....	189
四、承担审计业务的会计师事务所声明.....	190
五、资产评估机构声明.....	191
<b>第六节 附件.....</b>	<b>192</b>
一、主办券商推荐报告.....	192
二、财务报表及审计报告.....	192
三、法律意见书.....	192
四、公司章程.....	192
五、全国股份转让系统公司同意挂牌的审查意见.....	192
六、其他与公开转让有关的主要文件.....	192



## 释义

本说明书中，除非另有所指，下列词语具有如下含义：

公司、股份公司、绿伞化学、绿伞股份	指	北京绿伞化学股份有限公司
有限公司、绿伞有限	指	北京绿伞化学有限公司
股东会	指	北京绿伞化学有限责任公司股东会
股东大会	指	北京绿伞化学股份有限公司股东大会
董事会	指	北京绿伞化学股份有限公司董事会
监事会	指	北京绿伞化学股份有限公司监事会
三会	指	公司股东大会、董事会、监事会
全国股份转让系统公司	指	全国中小企业股份转让系统有限责任公司
主办券商、西部证券	指	西部证券股份有限公司
元、万元	指	人民币元、人民币万元
《公司法》	指	《中华人民共和国公司法》
大华、会计师事务所	指	大华会计师事务所（特殊普通合伙）
康达、律师事务所	指	北京市康达律师事务所
络合作用	指	中心原子与配位体之间的反应和作用，络合作用就是分子或离子经过Lewis理论所描述的过程形成络合物的化学反应。
表面活性剂	指	表面活性剂(surfactant)，是指具有固定的亲水亲油基团，在溶液的表面能定向排列，并能使表面张力显著下降的物质。
微乳化技术	指	微乳化技术是一种全新的技术，并于1959年将油-水-表面活性剂-助表面活性剂形成的均相体系正式定名为微乳液。
皂化技术	指	油脂在碱的作用下水解为盐（皂）和醇的过程。
生物酶复合	指	多种生物酶提高系统稳定复合在一起，提高洗涤剂对不同类污渍的去除能力。
螯合助剂	指	这种助剂可以包围金属离子，改变其化学特性。
三重离子	指	指阴离子、阳离子、非离子同时存在的体系。
甲拌磷	指	一种农药的名称。
烷基糖苷	指	简称APG，由可再生资源天然脂肪醇和葡萄糖合

		成，是一种性能较全面的新型非离子表面活性剂，兼具普通非离子和阴离子表面活性剂的特性，具有高表面活性、良好的生态安全性和相溶性，是国际公认的首选“绿色”功能性表面活性剂。
芽孢杆菌	指	芽孢杆菌（Bacillaceae），细菌的一科，能形成芽孢（内生孢子）的杆菌或球菌。包括芽孢杆菌属、芽孢乳杆菌属、梭菌属、脱硫肠状菌属和芽孢八叠球菌属等。它们对外界有害因子抵抗力强，分布广，存在于土壤、水、空气以及动物肠道等处。
酸性组分	指	指液体pH值小于6的成分。
QS标志	指	企业食品生产许可“Qiyeshipin Shengchanxuke”的缩写“QS”表示，并标注“生产许可”中文字样。
AC尼尔森	指	市场研究、资讯和分析服务的提供者。
前瞻产业研究院	指	产业资讯及产业方案服务提供商、细分产业研究机构。

## 第一节 基本情况

### 一、公司基本情况

公司中文名称：北京绿伞化学股份有限公司

公司英文名称：BEIJING LVSAN CHEMISTRY CO., LTD.

法定代表人：魏建华

有限公司成立日期：1999年12月15日

股份公司设立日期：2008年3月19日

注册资本：28,262,168元

住所：北京市海淀区永丰产业基地永澄北路2号院1号楼B座

邮编：100094

董事会秘书或信息披露事务负责人：魏希琳

所属行业：化学原料及化学制品制造业 C26（《上市公司行业分类指引（2012年修订）》），肥皂及合成洗涤剂制造业 C2681（《国民经济行业分类》（GB\_T\_4754-2011））

主要业务：清洁、环保型日化液体洗涤产品的研发、生产及销售服务。公司产品主要包括洗衣液系列（含衣物洁护系列）和家居清洁系列（含个人洁护系列）。

组织机构代码：71774250-3

电话：010-58711200

传真：010-58711209

互联网网址：[www.lvsan.com](http://www.lvsan.com)

电子邮箱：[lvsanhx@126.com](mailto:lvsanhx@126.com)

经营范围：许可经营项目：生产精细化工产品（限分支机构经营）；普通货运。一般经营项目：精细化工产品、机电产品的技术开发；提供自产产品的技术咨询、技术服务；销售自产产品。（未取得行政许可的项目除外）

## 二、股票挂牌情况

### （一）股票挂牌基本情况

股份代码：430666

股份简称：绿伞化学

股票种类：人民币普通股

每股面值：1 元

股票总量：28,262,168 股

挂牌日期： 年 月 日

### （二）股东所持股票的限售安排及股东对所持股票自愿锁定的承诺

#### 1、公司股票分批进入全国中小企业股份转让系统报价转让的时间和数量

根据《公司法》第一百四十二条规定：“发起人持有的本公司股份，自公司成立之日起一年内不得转让。公司公开发行股份前已发行的股份，自公司股票在证券交易所上市交易之日起一年内不得转让。公司董事、监事、高级管理人员应当向公司申报所持有的本公司的股份及其变动情况，在任职期间每年转让的股份不得超过其所持有本公司股份总数的百分之二十五；所持本公司股份自公司股票上市交易之日起一年内不得转让。上述人员离职后半年内，不得转让其所持有的本公司股份。公司章程可以对公司董事、监事、高级管理人员转让其所持有的本公司股份作出其他限制性规定。”

《全国中小企业股份转让系统业务规则（试行）》第 2.8 条规定：“挂牌公司控股股东及实际控制人在挂牌前直接或间接持有的股票分三批解除转让限制，每批解除转让限制的数量均为其挂牌前所持股票的三分之一，解除转让限制的时间分别为挂牌之日、挂牌期满一年和两年。”“挂牌前十二个月以内控股股东及实际控制人直接或间接持有的股票进行过转让的，该股票的管理按照前款规定执行，主办券商为开展做市业务取得的做市初始库存股票除外。”“因司法裁决、继承等原因导致有限售期的股票持有人发生变更的，后续持有人应继续执行股票限售规定。”

《公司章程》第二十七条规定：“发起人持有的本公司股份，自公司成立之日起 1 年内不得转让。公司公开发行股份前已发行的股份，自公司股票在证

券交易所上市交易之日起 1 年内不得转让。”

《公司章程》第二十八条规定：“公司董事、监事、高级管理人员应当向公司申报所持有的本公司的股份及其变动情况，在任职期间每年转让的股份不得超过其所持有本公司股份总数的 25%；所持本公司股份自公司股票上市交易之日起 1 年内不得转让。上述人员离职后半年内，不得转让其所持有的本公司股份。”

股份公司成立于 2008 年 3 月 19 日，截至公司股票在全国股份转让系统挂牌之日，股份公司成立已满一年，公司现有股东持股情况及本次可进入全国中小企业股份转让系统报价转让的股票数量如下：

序号	名称或姓名	在公司任职	持股数（股）	持股比例（%）	是否存在质押或冻结情况	本次可进入全国中小企业股份转让系统报价转让数量
1	北京绿海科技有限公司	控股股东	18,647,225	65.9795	否	6,215,742
2	光大新产业创业投资有限公司		2,516,667	8.9047	否	2,516,667
3	李辉		723,894	2.5614	否	723,894
4	魏建华	董事长、总经理	520,607	1.8421	否	130,152
5	张辉	董事、副总经理	506,146	1.7909	否	126,537
6	于利民	董事	506,146	1.7909	否	126,537
7	北京孚曼生物技术有限公司		361,947	1.2807	否	361,947
8	孙狄	董事	361,947	1.2807	否	90,487
9	单生杰		182,257	0.6449	否	182,257
10	王晓跃		182,257	0.6449	否	182,257
11	李建秋		146,319	0.5177	否	146,319
12	张文涛		146,319	0.5177	否	146,319
13	苗海	副总经理、分公司总经理	144,613	0.5117	否	36,153
14	郭秀芬	董事、副总经理	144,613	0.5117	否	36,153
15	张文欣	监事	144,613	0.5117	否	36,153
16	刘沐霖		144,613	0.5117	否	144,613

序号	名称或姓名	在公司任职	持股数（股）	持股比例（%）	是否存在质押或冻结情况	本次可进入全国中小企业股份转让系统报价转让数量
17	魏聿顺	副总经理、分公司总经理	144,613	0.5117	否	36,153
18	赵新宇		144,613	0.5117	否	144,613
19	张国良		108,460	0.3838	否	108,460
20	牛春鑫		107,814	0.3815	否	107,814
21	万松		107,814	0.3815	否	107,814
22	王永如		101,229	0.3582	否	101,229
23	郑祥荣		101,229	0.3582	否	101,229
24	翟慎祥	监事会主席	101,229	0.3582	否	25,307
25	李泉清		101,229	0.3582	否	101,229
26	邸凯旋		101,229	0.3582	否	101,229
27	彭浩		71,876	0.2543	否	71,876
28	郭芳		71,876	0.2543	否	71,876
29	张晋春		71,876	0.2543	否	71,876
30	于杰		71,876	0.2543	否	71,876
31	杨立国		71,876	0.2543	否	71,876
32	赵欧平		71,876	0.2543	否	71,876
33	王金峰		71,876	0.2543	否	71,876
34	郑建立		71,876	0.2543	否	71,876
35	于小勇		71,876	0.2543	否	71,876
36	林振曹		71,876	0.2543	否	71,876
37	李菁		71,876	0.2543	否	71,876
38	刘奎		43,384	0.1535	否	43,384
39	裴娜	职工监事	43,384	0.1535	否	10,846
40	魏珍		43,384	0.1535	否	43,384
41	张景利		43,384	0.1535	否	43,384
42	屈占民		43,384	0.1535	否	43,384
43	吴永伟		43,384	0.1535	否	43,384
44	徐凤琴		43,384	0.1535	否	43,384
45	闫永盛		43,384	0.1535	否	43,384

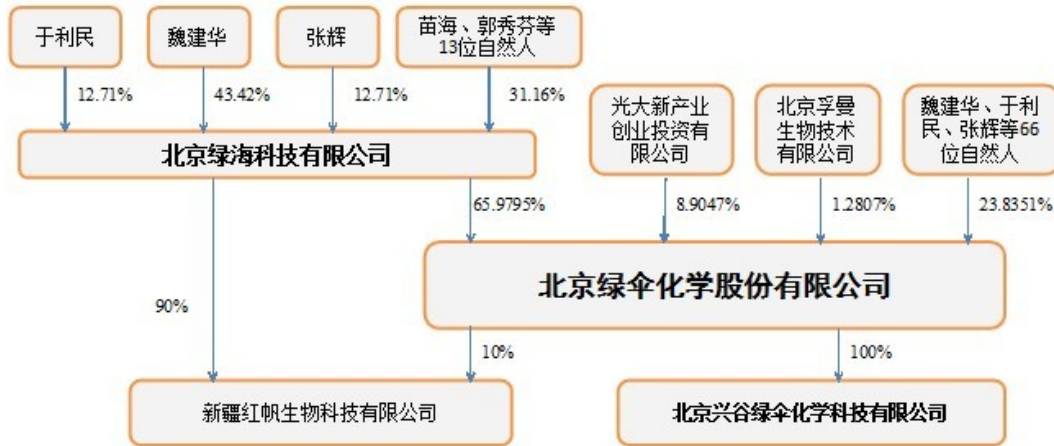
序号	名称或姓名	在公司任职	持股数（股）	持股比例（%）	是否存在质押或冻结情况	本次可进入全国中小企业股份转让系统报价转让数量
46	庞善春		43,384	0.1535	否	43,384
47	王江		43,384	0.1535	否	43,384
48	翟同振		43,384	0.1535	否	43,384
49	侯立波		43,384	0.1535	否	43,384
50	姜梅		43,384	0.1535	否	43,384
51	郑茜		43,384	0.1535	否	43,384
52	冯秀节		43,384	0.1535	否	43,384
53	张和平		43,384	0.1535	否	43,384
54	林鸿灿		35,938	0.1272	否	35,938
55	杨子方		28,923	0.1023	否	28,923
56	傅长武		28,923	0.1023	否	28,923
57	惠伯棣		28,923	0.1023	否	28,923
58	余蕾		25,167	0.0890	否	25,167
59	马伟	董事	16,778	0.0594	否	4,195
60	潘虹		16,778	0.0594	否	16,778
61	李金峰		16,778	0.0594	否	16,778
62	叶海芹		14,461	0.0512	否	14,461
63	张伟		11,569	0.0409	否	11,569
64	伍川		10,123	0.0358	否	10,123
65	张韩英		8,677	0.0307	否	8,677
66	陈连顺		8,677	0.0307	否	8,677
67	黄国祥		8,677	0.0307	否	8,677
68	吴招军		8,677	0.0307	否	8,677
69	马计国		8,677	0.0307	否	8,677
<b>合计</b>			<b>28,262,168</b>	<b>100.0000</b>	<b>13,</b>	<b>854,669</b>

## 2、股东对所持股票自愿锁定的承诺

公司无此事项。

### 三、公司股权结构

#### (一) 股权结构图



#### (二) 主要股东情况

##### 1、控股股东、实际控制人的基本情况

(1) 控股股东：北京绿海科技有限公司，持股比例 65.9795%，基本情况如下：

成立日期：1996 年 5 月 22 日

法定代表人：魏建华

注册资本：850 万元人民币

住所：北京市海淀区永丰产业基地永澄北路 2 号院 1 号楼

经营范围：许可经营项目：无；一般经营项目：技术开发；货物进出口、技术进出口、代理进出口。（未取得行政许可的项目除外）

绿海公司目前股东为 16 人，除许荣国外，其余 15 名股东均同时持有北京绿伞股份，其股权结构及治理层人员情况如下：

序号	名称或姓名	在公司任职	持股数（股）	持股比例（%）
1	魏建华	董事长	3,691,040	43.43
2	张辉	董事	1,080,265	12.71



序号	名称或姓名	在公司任职	持股数（股）	持股比例（%）
3	于利民	董事	1,080,265	12.71
4	苗海	董事	515,610	6.07
5	郭秀芬	董事	467,925	5.51
6	张和平	监事	352,580	4.15
7	许荣国		315,095	3.71
8	刘沐霖	董事	264,265	3.11
9	张文欣	董事	210,120	2.47
10	侯立波		129,540	1.52
11	翟同振		98,685	1.16
12	邸凯旋		58,922	0.69
13	王永如		58,922	0.69
14	魏聿顺		58,922	0.69
15	翟慎祥		58,922	0.69
16	郑祥荣		58,922	0.69
合计			<b>8,500,000.00</b>	<b>100.00</b>

（2）实际控制人：魏建华，董事长，女，1955年8月出生，中国籍，无境外永久居留权，1982年1月毕业于中山大学化学系，本科学历，理学学士学位，高级工程师职称，公司实际控制人。

北京市平谷区第一、二、三届政协委员、海淀区第七、八、九届政协委员、海淀区工商联参政议政委员，中国个体劳动者协会第三届理事会副会长，海淀区工商业联合会第七届常务委员会委员，中国洗涤用品工业协会第五届理事，2012年度北京市政府人民建议特邀建议人。

2001年被全国妇联授予“巾帼建功标兵”称号；2008年10月，被建设中关村科技园区领导小组授予“中关村科技园区20周年突出贡献奖”称号；2012年7月，被中国轻工业联合会授予“十一五”轻工业科技创新先进个人称号。

1982年1月至1993年5月，就职于中国纺织科学研究院，从事研究工作；1993年6月至今，历任公司控股股东——北京绿海科技有限公司董事、执行董事、董事长；1999年12月至今，历任北京绿伞副总经理、总经理、董事长兼总经理；2003年4月至今，兼任新疆红帆生物科技有限公司董事长。

持股比例1.8421%，同时持有绿伞公司控股股东绿海公司43.43%股份，并任绿海公司董事长。在绿海公司股权结构中，除魏建华为其第一大股东外，其

余 15 名股东所持股权比例均在 12.71% 及以下，较为分散，按《公司法》附则第二百一十七条关于控股股东、实际控制人的相关规定，魏建华为公司实际控制人。

注：《公司法》第二百一十七条相关规定：“（二）控股股东，是指其出资额占有限责任公司资本总额百分之五十以上或者其持有的股份占股份有限公司股本总额百分之五十以上的股东；出资额或者持有股份的比例虽然不足百分之五十，但依其出资额或者持有的股份所享有的表决权已足以对股东会、股东大会的决议产生重大影响的股东。（三）实际控制人，是指虽不是公司的股东，但通过投资关系、协议或者其他安排，能够实际支配公司行为的人。”

## 2、控股股东、实际控制人最近二年内变化情况

公司控股股东、实际控制人最近二年内未发生变化。

## 3、前十名股东及持有5%以上股份股东基本情况

### （1）公司前十名股东及持有 5% 以上股份股东基本情况

①北京绿海科技有限公司，公司控股股东，详见本公开转让说明书“第一节基本情况”之“三、（二）主要股东情况”之“1、控股股东、实际控制人的基本情况”。

②光大新产业创业投资有限公司，持股比例 8.9047%，台港澳与境内合资企业，成立日期 2007 年 12 月 17 日，法定代表人陈爽，注册资本 2 亿元人民币，住所北京市西城区平安里西大街 28 号 13 层 1300C。经营范围：以股权方式投资于具有成长性的未上市高新技术企业；从事中国法律允许并经董事会及审批机关批准的其他业务。

③李辉，持股比例 2.5614%，男，1973 年 5 月生，中国籍，无境外永久居留权，2007 年 7 月毕业于中国人民解放军炮兵学院经济管理专业，本科学历，管理学学士学位。

1992 年 8 月至 1999 年 9 月，就职于北京平谷区交通管理局，任办公室职员；1999 年 10 月至 2002 年 7 月，就职于北京中德汽车销售有限公司，任总经理；2002 年 8 月至 2013 年 7 月，就职于北京无限置业有限公司，任董事长。

④魏建华，公司实际控制人，董事长，详见本公开转让说明书“第一节基本情况”之“三、（二）主要股东情况”之“1、控股股东、实际控制人的基本情况”。

⑤张辉，公司董事，持股比例 1.7909%，同时持有公司控股股东绿海公司

12.71%股份，男，1956年3月出生，中国籍，无境外永久居留权，硕士学历，高级工程师职称。1982年1月毕业于华东化工学院材料工程系高分子化工专业，获工学学士学位，1988年7月毕业于天津纺织工学院，获工学硕士学位。

2011年3月，获得中国轻工业联合会科学技术进步奖三等奖，获奖项目名称：高效低浓度节水型洗衣液；2009年11月，获得新疆维吾尔自治区科学技术进步奖三等奖，获奖成果：番茄果皮前处理和果皮干粉及番茄红素油树脂的制备技术。

1982年2月至1992年11月，就职于纺织部科学研究院，任工程师；1992年12月至1993年4月，就职于北京创达联合电子有限公司，任主任工程师；1993年5月至1999年11月，就职于北京绿海，任副总经理兼总工程师；1999年12月至今，就职于北京绿伞，任副总经理兼总工程师；2003年4月至今，兼任新疆红帆生物董事；1999年12月至今，兼任北京绿海董事。

⑥于利民，公司董事，持股比例 1.7909%，同时持有公司控股股东绿海公司 12.71%股份，男，1957年6月出生，中国籍，无境外永久居留权，1982年1月毕业于华东化工学院材料工程系高分子化工专业，本科学历，工学学士学位，高级工程师职称。

1982年2月至1993年5月，任职于中国纺织科学研究院，从事研究工作；1993年6月至1999年11月，任北京绿海副总经理并兼任董事；2008年3月至2011年2月，任北京绿伞董事会秘书；2003年4月至今，兼任新疆红帆生物董事。

⑦北京孚曼生物技术有限公司，持股比例 1.2807%，基本情况如下：

成立日期：1993年10月4日

法定代表人：孙狄

注册资本：100万元人民币

住所：北京市海淀区上地东路25号

经营范围：发酵工程技术、仪器仪表、电子产品、化工产品（不含危险化学品及一类易制毒化学品）的技术开发、制造、技术服务、销售；生化试剂技术开发、技术转让；法律、行政法规、国务院决定禁止的，不得经营；法律、行政法规、国务院决定规定应经许可的，经审批机关批准并经工商行政管理机关登记注册后方可经营；法律、行政法规、国务院决定未经规定许可的，自主

选择经营项目开展经营活动。

⑧孙狄，公司董事，持股比例 1.2807%，其所控制的北京孚曼生物技术有限公司持股比例 1.2807%，男，1955 年 7 月出生，中国籍，无境外永久居留权，博士，国务院政府特殊津贴获得者。1982 年 7 月毕业于西安西北大学生物系微生物专业，获学士学位；1985 年 8 月，毕业于中国农业大学微生物遗传学专业，获硕士学位；1988 年 7 月毕业于中国农业大学微生物遗传学专业，获农学博士学位。

1982 年 8 月至 1983 年 8 月，任职于陕西省中医药研究院微生物研究室，任实习研究员；1988 年 8 月至 1992 年 12 月，任职于北京农业大学新技术开发总公司，任总经理；同时任北京农业大学-国家农牧业微生物发酵工业性试验基地主任，以及北京农业大学-国家生物技术重点实验室副主任、副教授；1993 年 1 月至今，就职于北京孚曼生物技术有限公司，持有其 60% 股份，任总经理；1994 年 6 月至今，就职于北京迪尔塔金生物技术有限公司（中外合资），任总经理。

⑨单生杰，持股比例 0.6449%，男，1955 年 2 月生，中国籍，无境外永久居留权，高中学历，1974 年 7 月毕业于新疆乌鲁木齐市第二中学。

1975 年 7 月至 1980 年 7 月，新疆乌鲁木齐市套具厂工人；1980 年 8 月至 1984 年 8 月，新疆乌鲁木齐市公交车公司工人；1984 年 9 月至 1996 年 3 月，自由职业者；1996 年 4 月至今，就职于新疆乌鲁木齐先导商贸有限责任公司，任董事长。

⑩王晓跃，持股比例 0.6449%，男，1959 年 10 月出生，中国籍，无境外永久居留权，1982 年 7 月毕业于上海华东纺织工学院纺织工程系纺织工程专业，本科学历，工学学士学位。

1982 年 8 月至 1986 年 7 月，就职于安徽巢湖行署经济委员，任科员；1986 年 8 月至 1993 年 2 月，就职于安徽巢湖市轻纺工业局，历任副科长、科长、副局长；1993 年 3 月至 1996 年 2 月，就职于深圳市捷德纺织有限公司，任厂长；1996 年 3 月至 1999 年 2 月，就职于安徽边贸总公司，任副总经理；1999 年 3 月至 2001 年 10 月，就职于上海君嘉工贸有限公司，任董事长；2001 年 11 月至今，就职于上海绿伞环保科技发展公司，任总经理。

(2) 公司前十名股东及持有 5% 以上股份股东持股数量、持股比例

序号	股东名称（姓名）	持股数量	占股本总	股东性质	股份
----	----------	------	------	------	----

		(股)	额比例 (%)		质押 情况
1	北京绿海科技有限公司	18,647,225	65.9795	境内非国有法人	无
2	光大新产业创业投资有限公司	2,516,667	8.9047	境内非国有法人	无
3	李辉	723,894	2.5614	境内自然人	无
4	魏建华	520,607	1.8421	境内自然人	无
5	张辉	506,146	1.7909	境内自然人	无
6	于利民	506,146	1.7909	境内自然人	无
7	北京孚曼生物技术有限公司	361,947	1.2807	境内非国有法人	无
8	孙狄	361,947	1.2807	境内自然人	无
9	单生杰	182,257	0.6449	境内自然人	无
10	王晓跃	182,257	0.6449	境内自然人	无
合计		<b>24,509,093</b>	<b>86.7207</b>		

#### 4、其他争议事项的具体情况及其关联关系

(1) 公司无其他争议事项。

(2) 公司股东之间的关联关系情况如下：

①公司股东与控股股东北京绿海及其股东之间的关联关系，详见本公开转让说明书“第一节基本情况”之“一、（二）主要股东情况”之“1、控股股东、实际控制人的基本情况”；

②魏建华与魏聿顺为兄妹关系；

③赵新宇与庞善春为夫妻关系；

④吴永伟与吴招军为兄弟关系；

⑤魏聿顺为郑祥荣之妹夫；

⑥孙狄为北京孚曼生物技术有限公司的控股股东、法定代表人、总经理；

⑦马伟为光大新产业创业投资有限公司管理公司光大三山创业投资管理有限公司董事、总经理、光大新产业创业投资有限公司经理。

#### 5、公司成立以来股本的形式及其变化情况

(1) 有限公司设立及第一期出资

1999年11月19日,北京绿海化学有限公司与北控高科技发展有限公司(港资)签订合同,合作设立北京绿伞化学有限公司。合同约定,由北京绿海出资550万元(机器设备折合154.37万元、产成品折合395.63万元)、北控高科技发展有限公司以货币出资450万元,共同设立北京绿伞化学有限公司(中外合作经营企业)。同日,双方制定了北京绿伞化学有限公司章程。

1999年9月30日,北京德威资产评估有限公司出具《资产评估报告书》(德威评报字【1999】第412号),验证截至1999年8月31日,北京绿海化学有限公司有限公司的机器设备评估价值为154.37万元。

经主办券商核查,北京绿海化学有限公司用于出资的设备,系“北京绿伞化学有限公司”所有,该公司名称于1999年11月22日变更为“北京金绿帆化学技术有限公司”,2004年12月2日办理了工商注销登记;因该公司名称与北京绿伞化学有限公司设立时名称相同,以下简称“老绿伞有限”。1999年10月31日,老绿伞有限第一届第四次股东会作出决议,同意将其资产与负债合并到北京绿海化学有限公司,并注销公司。同日,北京绿海化学有限公司第二届第二次股东会作出决议,同意将老绿伞有限的资产与负债合并到北京绿海化学有限公司。因此,在双方公司股东会均同意将老绿伞有限的资产负债合并到北京绿海化学有限公司之后,北京绿海化学有限公司以老绿伞有限的资产投资的行为,系有权处分为行。

经主办券商核查,评估作价154万元的生产设备,主要为生产线输送带、塑料生产线、钠离子交换器、电动葫芦、热水泵等,都属于生产经营所需设备。

1999年11月22日,北京市新技术产业开发试验区海淀试验区管理委员会出具了京试外经[1999]352号《关于成立“北京绿伞化学有限公司”合同、章程及董事会成员组成的批复》,同意设立北京绿伞化学有限公司;1999年11月30日,北京绿伞化学有限公司取得北京市人民政府核发的外经贸京作字【1999】0567号中华人民共和国台港澳侨投资企业批准证书。

1999年12月15日,有限公司取得国家工商局核发的企作京总字第014327号企业法人营业执照。住所:北京市海淀区永丰科技企业创业园;企业类别:合作经营(港资);经营范围:开发、生产精细化工产品、机电产品,提供自产产品的技术咨询、技术服务;销售资产产品。

2000年2月29日,北京华泰会计师事务所有限公司出具【2000】华验字187号验资报告,确认截至2000年2月29日,有限公司已收到股东北京绿海化学有限公司第一期投入注册资本275万元(机器设备出资154万元,货币出资121万元)、

股东北控高科技发展有限公司第一期投入货币资金225万元。经主办券商核查，作价出资的生产设备履行了资产转移手续。

设立时公司股权结构如下：

序号	股东名称	认缴		实缴	
		出资额（万元）	比例（%）	出资额（万元）	比例（%）
1	北京绿海化学有限公司	550	55.00	275	27.50
2	北控高科技发展有限公司	450	45.00	225	22.50
合计		1,000	100.00	500	50.00

## （2）有限公司股东出资比例、方式变更及第二期出资

2000年4月13日，有限公司第一届第二次董事会决议同意进行下述变更：①有限公司投资方出资比例变更为：北京绿海化学有限公司出资675万元，占注册资本的67.5%（货币出资121万元，设备投资154万元，房屋、土地使用权投资400万元）；北控高科技发展有限公司出资325万元，占注册资本32.5%，全部为货币出资；②投资方第二期出资期限，延长至2000年9月；③同意修改有限公司合同及章程。

2000年9月11日，北京德祥资产评估有限公司出具《资产评估报告书》（京德评字【2000】第095号），验证截至评估基准日2000年8月31日，北京绿海化学有限公司位于平谷县府前西街甲22号的两块土地及房屋评估总值为872.74万元，其中，土地价值为372.32万元，房产价值为500.42万元。

2000年5月23日，中关村科技园区海淀园管理委员会出具海园外经【2000】329号《关于合作企业“北京绿伞化学技术有限公司”变更股权及董事会成员的批复》，同意上述股权比例变更。

2000年7月19日，中关村科技园区海淀园管理委员会出具海园外经【2000】493号《关于合资企业“北京绿伞化学有限公司”延长出资期限的批复》，同意将公司第二期出资日期延长至2000年9月。

2000年6月6日，有限公司取得北京市人民政府核发的外经贸京作字【1999】0567号《中华人民共和国外商投资企业批准证书》。

2000年8月31日，北京绿海化学有限公司与北控高科技发展有限公司签订了关于上述变更的相关协议。

2000年9月14日，北京嘉信达会计师事务所有限公司出具《验资报告》，确认截至2000年9月14日，北京绿伞化学有限公司已收到股东第二期出资。经主办券商核查，这两块土地及房屋，经北京嘉信达会计师事务所有限公司出具《验资报告》，并履行了不动产登记过户的手续。

2000年10月31日，有限公司就上述事项在国家工商局办理了变更登记手续。

本次变更后，有限公司股权结构如下：

序号	股东名称	认缴		实缴	
		出资额（万元）	比例（%）	出资额（万元）	比例（%）
1	北京绿海化学有限公司	675	67.50	675	67.50
2	北控高科技发展有限公司	325	32.50	325	32.50
合计		1,000	100.00	1,000	100.00

### （3）有限公司第一次增资

2004年10月24日，有限公司董事会作出决议，同意将公司注册资本由1,000万元增至1,775万元，其中，北京绿海化学有限公司以股利143万元和货币457万元合计增资600万元，增资后出资金额为1,275万元，占有限公司注册资本的71.83%；北控高科技发展有限公司以货币增资175万元，增资后出资金额为500万元，占有限公司注册资本的28.17%。

2004年11月10日，中关村科技园区海淀园管理委员会出具海园发【2004】1100号《关于合作企业“北京绿伞化学有限公司”增资的批复》，同意有限公司上述增资方案及相应的公司章程和合同修改。

2004年11月15日，有限公司取得北京市人民政府核发的商外资京作字[1999]0567号中华人民共和国台港澳侨投资企业批准证书。

2004年12月15日，北京天同信会计师事务所有限公司出具天同信验字[2004]第2036号《验资报告》，确认截至2004年12月14日，有限公司已收到股东缴纳的新增注册资本775万元。

2004年12月21日，有限公司就上述事项在北京市工商管理局办理了变更登记手续。

此次变更后，有限公司股权结构如下：

序号	股东名称	出资额（万元）	比例（%）
----	------	---------	-------



1	北京绿海化学有限公司	1,275	71.83
2	北控高科技发展有限公司	500	28.17
合计		1,775	100.00

#### (4) 有限公司第一次股权转让

2006年12月22日，有限公司董事会决议：同意北控高科技发展有限公司将其持有北京绿伞化学有限公司的出资，全部转让给新疆红帆生物科技有限公司。同日，红帆生物与北控高科签订《北京绿伞化学有限公司股东权利和义务转让协议书》，约定北控高科将其所持绿伞公司500万元股权作价500万元转让给红帆生物。

2007年1月22日，中关村科技园区海淀园管理委员会出具了海园发【2007】139号《关于合作企业“北京绿伞化学有限公司”转制为内资企业的批复》，同意北控高科技发展有限公司将其所持北京绿伞化学有限公司股权转让新疆红帆生物科技有限公司，公司原章程、合同废止。

2007年3月21日，北京绿伞化学有限公司就上述事项在北京市工商局办理了变更登记手续。

本次股权变更后，有限公司股权结构如下：

序号	股东名称	出资额（万元）	比例（%）
1	北京绿海科技有限公司	1,275	71.83
2	新疆红帆生物科技有限公司	500	28.17
合计		1,775	100.00

注：2005年12月14日，经北京市工商行政管理局海淀分局核准，股东北京绿海化学有限公司更名为北京绿海科技有限公司。

#### (5) 有限公司第二次股权转让

2007年11月21日，有限公司召开第二届第二次股东会，全体股东一致同意新疆红帆生物科技有限公司将其持绿伞公司出资500万元分别转让给北京绿海科技有限公司、北京长阳同力科技有限公司、北京孚曼生物技术有限公司及李辉等20名自然人。同日，转让方与受让方签订了《出资转让协议书》。

此次转让明细情况如下：

序号	股东名称	出资额（万元）
1	新疆红帆生物科技有限公司	-500.00
2	北京绿海科技有限公司	252.50

序号	股东名称	出资额（万元）
3	李辉	50.00
4	北京长阳同力科技有限公司	30.00
5	北京孚曼生物技术有限公司	25.00
6	孙狄	25.00
7	单生杰	12.50
8	王晓跃	12.50
9	李建秋	10.00
10	张文涛	10.00
11	牛春鑫	7.50
12	万松	7.50
13	彭浩	5.00
14	郭芳	5.00
15	张晋春	5.00
16	于杰	5.00
17	杨立国	5.00
18	赵欧平	5.00
19	王金峰	5.00
20	郑建立	5.00
21	于小勇	5.00
22	林振曹	5.00
23	李菁	5.00
24	林鸿灿	2.50
合计		0.00

2007年12月12日，有限公司就上述事项在北京市工商局办理了变更登记手续。

此次变更后，有限公司股权结构如下：

序号	股东名称	出资额（万元）	比例（%）
1	北京绿海科技有限公司	1,527.50	86.05
2	李辉	50.00	2.82
3	北京长阳同力科技有限公司	30.00	1.69
4	北京孚曼生物技术有限公司	25.00	1.41

序号	股东名称	出资额（万元）	比例（%）
5	孙狄	25.00	1.41
6	单生杰	12.50	0.71
7	王晓跃	12.50	0.71
8	李建秋	10.00	0.57
9	张文涛	10.00	0.57
10	牛春鑫	7.50	0.42
11	万松	7.50	0.42
12	彭浩	5.00	0.28
13	郭芳	5.00	0.28
14	张晋春	5.00	0.28
15	于杰	5.00	0.28
16	杨立国	5.00	0.28
17	赵欧平	5.00	0.28
18	王金峰	5.00	0.28
19	郑建立	5.00	0.28
20	于小勇	5.00	0.28
21	林振曹	5.00	0.28
22	李菁	5.00	0.28
23	林鸿灿	2.50	0.14
合计		<b>1,775.00</b>	<b>100.00</b>

#### （6）有限公司整体变更设立股份公司及公司住所变更

2008年1月28日，有限公司召开股东会，全体股东一致同意：①有限公司整体变更，以发起设立方式设立股份公司；②授权公司董事会承担股份公司筹备工作，并具体负责股份公司设立事宜；③公司住所变更为：北京市海淀区永丰产业基地永捷北路3号。

根据中瑞岳华会计师事务所有限公司于2008年1月10日出具的中瑞岳华审字【2008】第10013号审计报告，截至2007年12月31日，有限公司的审计账面净资产为25,677,326.97元；根据北京国友大正资产评估有限公司于2008年1月21日出具的国友大正评报字【2008】第03号《资产评估报告》截至2007年12月31日，有限公司净资产评估值为3,870.08万元人民币。公司股份总数依据上述有限公司经审计的2007年12月31日的净资产值进行折股，公司股本

总额为 2,567 万元，每股人民币 1 元，剩余部分计入资本公积。

2008 年 1 月 25 日，中瑞岳华会计师事务所有限公司出具中瑞岳华验字[2008]第 2064 号验资报告，确认截至 2008 年 1 月 25 日，公司共收到各发起人实际出资实收资本 2,567 万元。

2008 年 1 月 28 日，股份公司召开创立大会暨第一次股东大会，全体股东审议通过按公司净资产折合股份设立股份公司的议案；全体股东审议通过了股份公司章程，并选举魏建华、于利民、张辉、孙狄、廖致杰组成股份公司第一届董事会，选举郭秀芬、翟慎祥为股份公司股东代表监事，与职工代表监事裴娜组成股份公司第一届监事会。

2008 年 3 月 19 日，股份公司取得北京市工商局核发的《企业法人营业执照》，注册号：110000410143273，股份公司正式成立。公司注册资本 2567 万，法定代表人为魏建华，住所为北京市海淀区永丰产业基地永捷北路 3 号，经营范围为：开发、生产精细化工产品、机电产品，提供自产产品的技术咨询、技术服务；销售自产产品。

股份公司设立时股东及持股比例如下：

序号	股东名称	股本（股）	持股比例（%）
1	北京绿海科技有限公司	22,089,035	86.05
2	李辉	723,894	2.82
3	北京长阳同力科技有限公司	433,823	1.69
4	北京孚曼生物技术有限公司	361,947	1.41
5	孙狄	361,947	1.41
6	单生杰	182,257	0.71
7	王晓跃	182,257	0.71
8	李建秋	146,319	0.57
9	张文涛	146,319	0.57
10	牛春鑫	107,814	0.42
11	万松	107,814	0.42
12	彭浩	71,876	0.28
13	郭芳	71,876	0.28
14	张晋春	71,876	0.28
15	于杰	71,876	0.28
16	杨立国	71,876	0.28

序号	股东名称	股本（股）	持股比例（%）
17	赵欧平	71,876	0.28
18	王金峰	71,876	0.28
19	郑建立	71,876	0.28
20	于小勇	71,876	0.28
21	林振曹	71,876	0.28
22	李菁	71,876	0.28
23	林鸿灿	35,938	0.14
合计		<b>25,670,000</b>	<b>100.00</b>

#### （7）股份公司第一次股权转让

2009年4月8日，北京绿海科技有限公司与魏建华等42人签订《股权转让协议书》，协议书约定，北京绿海科技有限公司将其持有股份公司的部分股份，转让给魏建华等42人。

2009年4月28日，北京长阳同力科技有限公司与于利民签订《股权转让协议书》，约定北京长阳同力科技有限公司将其持有的北京绿伞化学股份有限公司全部股份转让给予利民。

2009年6月22日，绿伞股份召开2009年第一次临时股东大会，全体股东一致同意，北京绿海科技有限公司将其持有北京绿伞化学股份有限公司的部分股份，转让给魏建华等42人，北京长阳同力科技有限公司将其持有北京绿伞化学股份有限公司的全部股份，转让给予利民。

此次转让明细情况如下：

序号	股东名称	股本（股）
1	北京绿海科技有限公司	-3,441,810
2	北京长阳同力科技有限公司	-433,823
3	魏建华	520,607
4	张辉	506,146
5	于利民	506,146
6	苗海	144,613
7	郭秀芬	144,613
8	张文欣	144,613
9	刘沐霖	144,613

序号	股东名称	股本（股）
10	魏聿顺	144,613
11	赵新宇	144,613
12	张国良	108,460
13	王永如	101,229
14	郑祥荣	101,229
15	翟慎祥	101,229
16	李泉清	101,229
17	邸凯旋	101,229
18	刘奎	43,384
19	裴娜	43,384
20	魏珍	43,384
21	张景利	43,384
22	屈占民	43,384
23	吴永伟	43,384
24	徐凤琴	43,384
25	闫永盛	43,384
26	王江	43,384
27	庞善春	43,384
28	翟同振	43,384
29	侯立波	43,384
30	姜梅	43,384
31	郑茜	43,384
32	冯秀节	43,384
33	张和平	43,384
34	杨子方	28,923
35	傅长武	28,923
36	惠伯棣	28,923
37	叶海芹	14,461
38	张伟	11,569
39	伍川	10,123
40	张韩英	8,677
41	陈连顺	8,677

序号	股东名称	股本（股）
42	黄国祥	8,677
43	吴招军	8,677
44	马计国	8,677
合计		0

2009年7月29日，股份公司就上述事项在北京市工商局办理了变更登记手续。

此次变更后，股份公司股权结构如下：

序号	名称或姓名	股本（股）	持股比例（%）
1	北京绿海科技有限公司	18,647,225	72.6422
2	李辉	723,894	2.8200
3	魏建华	520,607	2.0281
4	张辉	506,146	1.9717
5	于利民	506,146	1.9717
6	北京孚曼生物技术有限公司	361,947	1.4100
7	孙狄	361,947	1.4100
8	单生杰	182,257	0.7100
9	王晓跃	182,257	0.7100
10	李建秋	146,319	0.5700
11	张文涛	146,319	0.5700
12	苗海	144,613	0.5634
13	郭秀芬	144,613	0.5634
14	张文欣	144,613	0.5634
15	刘沐霖	144,613	0.5634
16	魏聿顺	144,613	0.5634
17	赵新宇	144,613	0.5634
18	张国良	108,460	0.4225
19	牛春鑫	107,814	0.4200
20	万松	107,814	0.4200
21	王永如	101,229	0.3943
22	郑祥荣	101,229	0.3943
23	翟慎祥	101,229	0.3943

序号	名称或姓名	股本（股）	持股比例（%）
24	李泉清	101,229	0.3943
25	邸凯旋	101,229	0.3943
26	彭浩	71,876	0.2800
27	郭芳	71,876	0.2800
28	张晋春	71,876	0.2800
29	于杰	71,876	0.2800
30	杨立国	71,876	0.2800
31	赵欧平	71,876	0.2800
32	王金峰	71,876	0.2800
33	郑建立	71,876	0.2800
34	于小勇	71,876	0.2800
35	林振曹	71,876	0.2800
36	李菁	71,876	0.2800
37	刘奎	43,384	0.1690
38	裴娜	43,384	0.1690
39	魏珍	43,384	0.1690
40	张景利	43,384	0.1690
41	屈占民	43,384	0.1690
42	吴永伟	43,384	0.1690
43	徐凤琴	43,384	0.1690
44	闫永盛	43,384	0.1690
45	王江	43,384	0.1690
46	庞善春	43,384	0.1690
47	翟同振	43,384	0.1690
48	侯立波	43,384	0.1690
49	姜梅	43,384	0.1690
50	郑茜	43,384	0.1690
51	冯秀节	43,384	0.1690
52	张和平	43,384	0.1690
53	林鸿灿	35,938	0.1400
54	杨子方	28,923	0.1127
55	傅长武	28,923	0.1127



序号	名称或姓名	股本（股）	持股比例（%）
56	惠伯棣	28,923	0.1127
57	叶海芹	14,461	0.0563
58	张伟	11,569	0.0451
59	伍川	10,123	0.0394
60	张韩英	8,677	0.0338
61	陈连顺	8,677	0.0338
62	黄国祥	8,677	0.0338
63	吴招军	8,677	0.0338
64	马计国	8,677	0.0338
合计		<b>25,670,000</b>	<b>100.0000</b>

#### （8）股份公司第一次增资

2009年12月1日，北京绿伞化学股份有限公司召开2009年第二次临时股东大会，全体股东一致同意，公司注册资本由2,567万元增加到2,574.5501万元，新增注册资本，由马伟认购16,778股，潘虹认购16,778股，李金峰认购16,778股，余蕾认购25,167股。出资方式为现金，每股面值为人民币一元，每股认购价格为5.96元，超过面值部分计入资本公积。

2009年12月3日，中瑞岳华会计师事务所有限公司出具中瑞岳华验字[2009]第188号验资报告，确认截至2009年9月16日，股份公司已收到马伟、潘虹、李金峰、余蕾缴纳的出资款450,000.00元，其中新增注册资本75,501.00元，资本公积374,499.00元。

2009年12月15日，股份公司就上述事项在北京市工商局办理了变更登记手续。

本次变更后，股份公司股权结构如下：

序号	名称或姓名	股本（股）	持股比例（%）
1	北京绿海科技有限公司	18,647,225	72.4291
2	李辉	723,894	2.8117
3	魏建华	520,607	2.0221
4	张辉	506,146	1.9660
5	于利民	506,146	1.9660
6	北京孚曼生物技术有限公司	361,947	1.4059

序号	名称或姓名	股本（股）	持股比例（%）
7	孙狄	361,947	1.4059
8	单生杰	182,257	0.7079
9	王晓跃	182,257	0.7079
10	李建秋	146,319	0.5683
11	张文涛	146,319	0.5683
12	苗海	144,613	0.5617
13	郭秀芬	144,613	0.5617
14	张文欣	144,613	0.5617
15	刘沐霖	144,613	0.5617
16	魏聿顺	144,613	0.5617
17	赵新宇	144,613	0.5617
18	张国良	108,460	0.4213
19	牛春鑫	107,814	0.4188
20	万松	107,814	0.4188
21	王永如	101,229	0.3932
22	郑祥荣	101,229	0.3932
23	翟慎祥	101,229	0.3932
24	李泉清	101,229	0.3932
25	邸凯旋	101,229	0.3932
26	彭浩	71,876	0.2792
27	郭芳	71,876	0.2792
28	张晋春	71,876	0.2792
29	于杰	71,876	0.2792
30	杨立国	71,876	0.2792
31	赵欧平	71,876	0.2792
32	王金峰	71,876	0.2792
33	郑建立	71,876	0.2792
34	于小勇	71,876	0.2792
35	林振曹	71,876	0.2792
36	李菁	71,876	0.2792
37	刘奎	43,384	0.1685
38	裴娜	43,384	0.1685

序号	名称或姓名	股本（股）	持股比例（%）
39	魏珍	43,384	0.1685
40	张景利	43,384	0.1685
41	屈占民	43,384	0.1685
42	吴永伟	43,384	0.1685
43	徐凤琴	43,384	0.1685
44	闫永盛	43,384	0.1685
45	庞善春	43,384	0.1685
46	王江	43,384	0.1685
47	翟同振	43,384	0.1685
48	侯立波	43,384	0.1685
49	姜梅	43,384	0.1685
50	郑茜	43,384	0.1685
51	冯秀节	43,384	0.1685
52	张和平	43,384	0.1685
53	林鸿灿	35,938	0.1396
54	杨子方	28,923	0.1123
55	傅长武	28,923	0.1123
56	惠伯棣	28,923	0.1123
57	余蕾	25,167	0.0978
58	马伟	16,778	0.0652
59	潘虹	16,778	0.0652
60	李金峰	16,778	0.0652
61	叶海芹	14,461	0.0562
62	张伟	11,569	0.0449
63	伍川	10,123	0.0393
64	张韩英	8,677	0.0337
65	陈连顺	8,677	0.0337
66	黄国祥	8,677	0.0337
67	吴招军	8,677	0.0337
68	马计国	8,677	0.0337
合计		<b>25,745,501</b>	<b>10 0.0000</b>

## (9) 股份公司第二次增资

2009年12月18日，北京绿伞化学股份有限公司召开2009年第三次临时股东大会，全体股东一致同意，股份公司的股本由25,745,501股增加到28,262,168股，新增股本2,516,667股，由光大新产业创业投资有限公司溢价认购，出资方式为现金，每股面值为人民币一元，每股认购价格为5.96元，溢价部分全部计入资本公积。

2010年2月8日，北京市商务委员会出具备案通知书，同意光大新产业创业投资有限公司参股北京绿伞化学股份有限公司。

2010年4月28日，中瑞岳华会计师事务所有限公司出具中瑞岳华验字[2010]第106号验资报告，确认截至2009年12月28日，北京绿伞化学股份有限公司已收到光大新产业创业投资有限公司新增货币出资15,000,000.00元，其中股本2,516,667.00元，资本公积12,483,333.00元。

2010年5月14日，股份公司就上述事项在北京市工商局办理了变更登记手续。

本次变更后，股份公司股权结构详见本公开转让说明书“第一节基本情况”之“二、（二）之1、公司股票分批进入全国中小企业股份转让系统报价转让的时间和数量”。

## 6、公司重大资产重组情况

公司无重大资产重组情况。

## 四、公司董事、监事、高级管理人员情况

### （一）董事基本情况

公司本届董事会共有七名董事构成，全体董事均由股份公司2011年第三次股东会选举产生，起任日期为2011年1月20日，任期三年。

1、魏建华，董事长，基本情况详见本公开转让说明书“第一节基本情况”之“三、（二）主要股东情况”之“1、控股股东、实际控制人的基本情况”。

2、于利民，董事，基本情况详见本公开转让说明书“第一节基本情况”之“三、（二）主要股东情况”之“3、前十名股东及持有5%以上股份股东基本情况”。

3、张辉，董事，基本情况详见本公开转让说明书“第一节基本情况”之“三、

(二) 主要股东情况”之“3、前十名股东及持有 5%以上股份股东基本情况”。

4、孙狄，董事，基本情况详见本公开转让说明书“第一节基本情况”之“三、(二) 主要股东情况”之“3、前十名股东及持有 5%以上股份股东基本情况”。

5、王福慧，董事，女，1948 年 4 月出生，中国籍，无境外永久居留权，1986 年 7 月毕业于河南广播电视大学工业企业管理专业，大专学历，会计师。

1968 年 9 月至 1971 年 7 月，就职于航空工业部下属的沈阳 112 厂，工人；1971 年 7 至 1992 年 2 月，就职于航空工业部的洛阳 158 厂，历任人事劳资干事、车间副主任、工会主席、厂党委常委、厂财务科科长；1992 年 2 月至 2000 年 4 月，就职于北京长空喷砂设备有限公司，任成本主管会计；2000 年 4 月至今，就职于北京绿伞，历任财务总监、主管财务工作副总经理。

6、马伟，董事，男，1965 年 11 月出生，中国籍，无境外永久居留权，1983 年 7 月，毕业于南阳师范专科学校；1992 年，毕业于中南财经大学经贸管理系经济管理专业，获经济学硕士学位。

1990 年 2 月至 1998 年 3 月，就职于中国投资银行郑州分行国际业务部，任总经理；1998 年 3 月至 2001 年 8 月，就职于国家开发银行河南省分行信贷处，任处长；2001 年 8 月至今，历任光大三山创业投资管理有限公司董事、总经理和投资决策委员会委员。

7、郭秀芬，董事，女，1960 年 10 月出生，中国籍，无境外永久居留权，高中学历。

1980 年 7 月至 1996 年 6 月，就职于大庆石油管理局作业分公司，历任财务会计、人力资源主管；1996 年 6 月至 2000 年 10 月，就职于北京绿海，任财务主管；2000 年 11 月至 2003 年 3 月，就职于绿伞公司大庆分公司，任副经理兼财务主管；2003 年 4 月至今，就职于北京绿伞大连分公司，任副总经理兼副总会计师。

## (二) 监事基本情况

公司本届监事会共有三名董事构成，其中，裴娜为 2011 年 2 月 20 日股份公司第二届职工代表大会选举产生的职工监事，起任起任日期为 2011 年 2 月 20 日，任期三年；其他监事均由股份公司第三次股东会选举产生，起任日期为 2011 年 1 月 20 日，任期三年。

1、翟慎祥，监事会主席，男，1949 年 2 月出生，中国籍，无境外永久居

留权，1982年6月毕业于吉林广播电视大学电子类专科，大专学历，高级工程师职称。

1965年12月至1979年1月，吉林省四平联合化工厂中心化验室工人；1982年7月至1984年9月，就职于吉林省四平联合化工厂，历任技术员、技术组组长；1984年10月至1999年7月，就职于吉林省四平玉米综合加工厂，历任科长、副厂长；1999年12月至今，就职于北京绿伞，任设备总监。

2、张文欣，监事，男，1960年6月出生，中国籍，无境外永久居留权，2000年7月毕业于北京财贸干部管理学院商业企业管理专业，大专学历。

1980年6月至1989年4月，就职于北京玻璃二厂，任运输班长；1989年5月至1993年6月，就职于北京经济技术联合公司，任业务主管；1999年12月至今，就职于北京绿伞，任营销顾问。

3、裴娜，职工代表监事，女，1974年1月出生，中国籍，无境外永久居留权，1997年10月毕业于中国人民大学财务会计专业，经济学学士学位，本科学历，中级会计师职称。

1994年10月至1995年9月，就职于台湾嘉裕服装有限公司，任会计；1995年10月至1996年10月，就职于北京大学法律系，任教务；1996年11月至1999年11月，就职于北京绿海科技有限公司，历任出纳、总账会计；1999年12月至今，就职于北京绿伞，历任出纳、总账会计、财务部经理、副总会计师。

### （三）高级管理人员基本情况

1、魏建华，总经理，基本情况详见本公开转让说明书“第一节基本情况”之“三、（二）主要股东情况”之“1、控股股东、实际控制人的基本情况”。

2、张辉，副总经理，基本情况详见本公开转让说明书“第一节基本情况”之“三、（二）主要股东情况”之“3、前十名股东及持有5%以上股份股东基本情况”。

3、王福慧，副总经理，基本情况详见本公开转让说明书“第一节基本情况”之“四、（一）董事基本情况”。

4、魏聿顺，副总经理、平谷分公司总经理，男，1946年12月出生，中国籍，无境外永久居留权，1986年12月毕业于北京经济管理干部学院工业企业管理专业，大专学历。

1964年3月至1967年3月，广西柳州市火力发电厂工人；1967年4月至1986年5月，就职于广西电力局火力安装公司，先后任采购员、计划员、副科长、科长；1986年5月至1999年5月，就职于华北石油管理局测试公司，任供应站站长兼书记、广源实业总公司总经理；1999年6月至今，任北京绿伞平谷分公司总经理。

5、郭秀芬，副总经理，基本情况详见本公开转让说明书“第一节基本情况”之“四、（一）董事基本情况”。

6、魏希琳，董事会秘书，女，1975年9月出生，中国籍，无境外永久居留权，1999年7月毕业于北京师范大学中国语言文学系汉语言文学专业，文学学士学位，本科学历。

1999年7月至2002年12月，就职于北京师范大学良乡附属中学，任教师；2003年1月至2004年9月，就职于中国文化部《艺术市场》杂志社，任编辑部主任；2004年10月至2006年7月，就职于中国体育报《高尔夫》杂志赛事版，任编辑；2006年8月至2007年4月，自由职业者；2007年5月至2008年5月，就职于中国文化部《艺术市场》杂志社，任活动部主任；2008年5月至2009年9月，就职于楼市传媒《楼市·高尔夫》杂志社，任主编；2009年10月至今，就职于北京绿伞，兼任营销中心代理商事业部总监。

7、苗海，副总经理、大连分公司总经理，男，1944年11月出生，中国籍，无境外永久居留权，高中学历。

1964年11月至1970年2月，服兵役；1970年2月至1990年2月，大庆石油管理局工人；1990年3月至1992年8月，就职于大庆井下丰收管理站，任站长；1992年9月到1997年5月，就职于大庆石油管理局井下作业公司房产所，任所长；1997年6月至1999年11月，就职于北京绿海公司，任销售经理；1999年12月至今，就职于北京绿伞，任大连分公司总经理。

8、翟江，总经理品牌助理，男，1955年1月出生，中国籍，无境外永久居留权，1986年1月毕业于北京市总工会职工大学工业企业管理专业，大专学历。

1974年10月至1992年3月，就职于北京东风电视机厂，历任工人、副主任、主任、副厂长；1992年3月至1997年12月就职于中国科招高技术有限公司，任子公司总经理；1998年1月至2002年6月就职于日本（JVC杰伟士）在中国投资有限公司，任第一营业部（北中国）副部长；2002年6月至2004

年5月，就职于北京伊吉同合商贸有限公司，任总经理；2004年5月至今，就职于北京绿伞，任总经理品牌助理兼品牌部总监。

9、孔磊，副总经理，男，1970年10月出生，中国籍，无境外永久居留权，2008年12月毕业于中共中央党校函授学院经济管理专业，本科学历。

1989年9月至1998年10月，就职于首旅集团燕京饭店，任总经理；1998年10月至2005年8月，就职于赛迪集团赛迪大酒店，任总经理；2005年8月至2008年12月，就职于海南省海口市海景湾大厦，任执行总经理；2008年12月至2010年6月，就职于北京地铁集团大厦，任总经理；2010年6月至今，就职于北京绿伞，任行政运营中心副总经理。



## 五、最近二年一期的主要会计数据和财务指标简表

项目 20	13 年 10 月 31 日	2012 年 12 月 31 日	2011 年 12 月 31 日
资产总计 (万元)	17,235.64	19,125.08	18,590.23
负债总计 (万元)	10,732.92	12,766.83	13,207.08
股东权益合计 (万元)	6,502.72	6,358.25	5,383.15
归属于申请挂牌公司股东权益合计 (万元)	6,502.72	6,358.25	5,383.15
每股净资产 (元/股)	2.30	2.25	1.90
归属于申请挂牌公司股东的每股净资产 (元)	2.30	2.25	1.90
资产负债率 (母公司) (%)	62.27	66.75	71.04
流动比率 (倍)	0.69	0.83	0.86
速动比率 (倍)	0.45	0.58	0.59
项目 20	13年1-10月	2012年度 20	11年度
营业收入 (万元)	14,743.73	17,436.00	15,570.02
净利润 (万元)	144.67	975.11	361.26
归属于申请挂牌公司股东的净利润 (万元)	144.67	975.11	361.26
扣除非经常性损益后的净利润 (万元)	136.88	953.38	356.29
归属于申请挂牌公司股东的扣除非经常性损益后的净利润 (万元)	136.88	953.38	356.29
毛利率 (%)	37.08	38.23	35.92
净资产收益率 (%)	2.25	16.61	6.83
扣除非经常性损益后净资产收益率 (%)	2.13	16.24	6.74
基本每股收益 (元/股)	0.05	0.35	0.13
稀释每股收益 (元/股)	0.05	0.35	0.13
应收账款周转率 (次)	6.20	7.46	5.32
存货周转率 (次)	3.59	4.05	4.13
经营活动产生的现金流量净额 (万元)	595.49	3,402.34	1,182.81
每股经营活动产生的现金流量净额 (元/股)	0.21	1.20	0.42

## 六、相关机构的情况

### (一) 主办券商

- 1、名称：西部证券股份有限公司
- 2、法定代表人：刘建武
- 3、住所：陕西省西安市东大街232号信托大厦16层
- 4、联系电话：029-87406130
- 5、传真：029-87406134
- 6、项目小组负责人：宁丁
- 7、项目小组成员：杨明、何宇、韩建敏、吴琼、段丽云、兰爽、李晓玲

### (二) 律师事务所

- 1、名称：北京市康达律师事务所
- 2、法定代表人：付洋
- 3、住所：北京市朝阳区工人体育馆院内
- 4、联系电话：010-58918166
- 5、传真：010-58918199
- 6、项目小组负责人：王盛军
- 7、项目小组成员：王华鹏、王盛军

### (三) 会计师事务所

- 1、名称：大华会计师事务所（特殊普通合伙）
- 2、法定代表人：梁春
- 3、住所：北京市海淀区西四环中路16号院7号楼12层
- 4、联系电话：010-58350073
- 5、传真：010-58350006

6、项目小组负责人：施丹丹

7、项目小组成员：施丹丹、金戈

#### **(四) 资产评估机构**

公司近二年及一期未进行资产评估。

#### **(五) 证券登记结算机构**

1、名称：中国证券登记结算有限责任公司

2、法定代表人：周明

3、住 所：深圳市深南中路 1093 号中信大厦 18 楼

3、联系电话：(0755) 25938000

4、传真：(0755) 25988122

#### **(六) 证券交易场所**

1、名称：全国中小企业股份转让系统

2、法定代表人：杨晓嘉

3、住所：北京市西城区金融大街丁 26 号

4、联系电话：010-63889512

## 第二节 公司业务

### 一、业务、产品介绍

#### (一) 主要业务

公司主要从事环保型日用液体洗涤产品的研发、生产及销售，从成立之初的单一产品发展至今的系列化、逾百种产品，产品涵括人们日常居住的洗衣液和家居清洁两大系列，主要面向的终端消费群体是以家庭为单位的个人消费者。

公司 2011 年、2012 年和 2013 年 1-10 月营业收入分别为 155,700,214.79 元、174,360,000.96 元、147,437,254.51 元，主营业务收入均占营业收入的 99% 以上，主营业务突出。

#### (二) 主要产品及其用途

公司的产品包括洗衣液系列（含衣物洁护系列）和家居清洁系列（含个人洁护系列），产品超百种，主要产品情况如下：

##### 1、洗衣液系列

表. 洗衣液系列主要产品

主要产品	功能、特点	用途
中性 A 级洗衣液	高效表面活性剂和大量天然螯合助剂复合，解决了液体洗涤剂中大量助剂难以加入的世界性难题，去污力达到国家行业标准最高级 A 级，且成本低。	各种材质衣物的清洁去污，尤其是重垢、深层污垢的去除
浓缩洗衣液	绿色多功能表面活性剂和生物酶复合，解决了浓缩洗涤剂需要添加大量增溶剂的难题，既节约资源，又降低成本；与普通洗衣液相比，仅需 1/2~1/4 的使用量，去污力即可达到国家行业标准最高级，原料成本相对降低 1/3~1/4。	各种材质衣物轻重污垢的清洁
去污超人洗衣液	生物酶与高效植物源活性物结合，活性物浓度比市场同类产品低 20%~30%，去污力达到国家行业标准；性价比高。	各种材质的衣物去污
抗菌洗衣液	高效杀菌剂与天然椰油、葡萄糖衍生物有机结合，在清洁去污的同时杀菌；用常规用量（稀释 333 倍），常温正常手洗、机洗，杀菌力达到 90% 以上，去污力达到国家行业标准；无毒，属国内最高水平。	各种材质的衣物去污、杀菌，尤其针对引起脚气、皮癣、阴道炎又难以杀灭的真菌

主要产品	功能、特点	用途
抗菌柔顺剂	高效杀菌剂和生物可降解阳离子复合，即使稀释100倍，还能杀菌90%以上，同时柔软衣物、无毒；国内首创。	衣物柔软，同时杀菌
A级衣领净	解决了低浓度下生物酶的稳定性这一国际性问题，去污力达到国家行业标准最高级A级，中性。	各种局部重垢，尤其是红酒、血渍等难以去除的污垢

注：按照行业技术规范规定“浓缩”指2倍于普通洗衣液的产品。

## 2、家居清洁系列

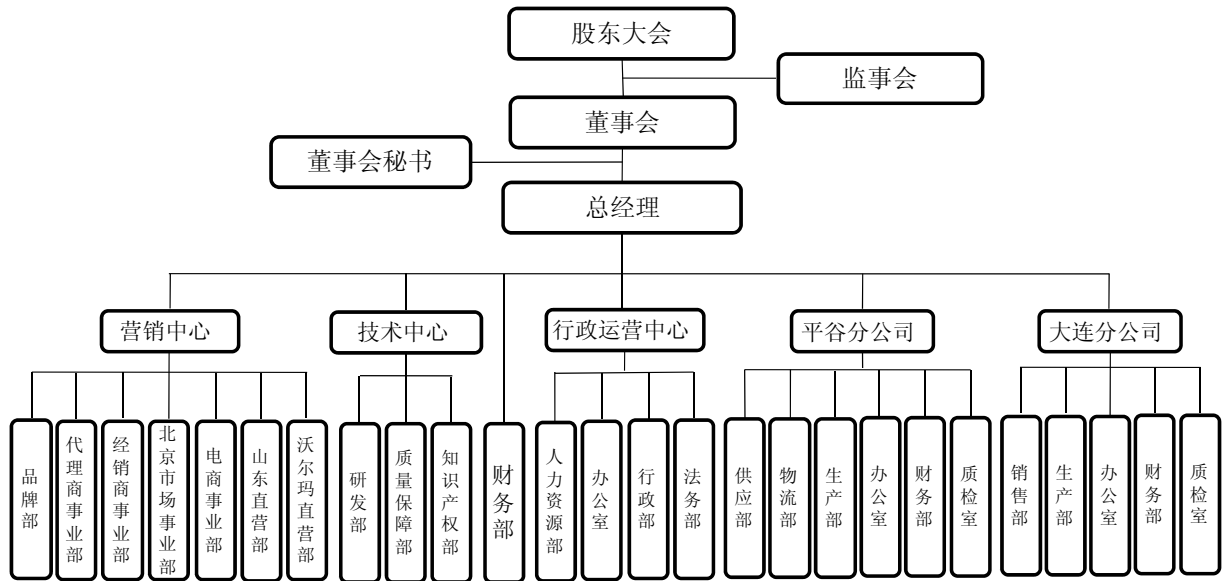
表. 家居清洁系列主要产品

主要产品	功能、特点	用途
液体蜡	采用公司自有的专利微乳化技术，解决了蜡和有机硅油难以乳化和乳化后长期高低温变化条件下的不稳定问题，产品在-40℃至50℃的环境下，可保存两年以上，属国内首创。	对家具、地板、汽车、皮革等表面的清洁、去污、上光、增亮、养护等
抗菌地板清	高效杀菌剂与协同增效剂、表面活性剂结合，稀释200倍，对代表性的细菌、真菌杀菌率达90%以上，同时清洁去污，国内首创。	地板杀菌、清洁，尤其适合有小孩和宠物的家庭使用
玻璃净亮水	利用绿色烷基糖苷表面活性剂的渗透、卷离和铺展效应，迅速去污，无残留，避免了一般玻璃清洁剂有残留导致的“彩虹”现象。	玻璃清洁，尤其适合浴室玻璃清洁防雾
天然植物除味剂	与普通空气清新剂用香精遮盖异味完全不同，本品以热带雨林植物萃取物为原料，完全不用香精；瞬间捕捉、吸附、络合、分解各种异味气体分子，包括甲醛等有害气体；产品安全，清洁卫生、彻底，国内首家生产销售。	去除餐厅烟酒，厨房油烟、鱼腥，卫生间恶臭，家具甲醛，宠物房等各种异味
油烟净	国内最早投放市场的重垢型厨具清洁剂，采用“渗透—乳化—皂化—溶解”的多重去污技术，高效、快速去除重垢。	油烟机、灶台、洗碗池等重垢，尤其对硬化油垢有特效
中性油烟净	国内独家推出的重垢型厨具清洁剂，无毒无刺激；获得QS标志，安全卫生，环保；国际先进。	油烟机、灶台、洗碗池等重垢，尤其对冰箱、微波炉内胆油垢有特效
油污速擦巾	集“洗涤灵、五洁粉、抹布”为一体，清洁、抛光、增亮同时完成，国内独家生产销售。	厨房和家庭各种污垢清洁，尤其适合茶渍、铁锈等顽垢的去除
蔬果洗洁精	以椰油、淀粉等可再生资源为原料的三重离子活性物复合，对残留农药有特效，在苹果上对有机磷去除率达到95%以上，在小白菜	各种蔬果的清洁去污，去除残留农药、化肥，对餐具也有很好的去污作用，无残留

主要产品	功能、特点	用途
	上对甲拌磷的去除率是清水的 3.57 倍；是国内首先具有去除农药检测报告的洗洁精。	
水垢清除液	有机和无机酸络合，常温下快速、彻底清除各种水垢，国内首家生产销售。	水壶、暖瓶、茶炉、锅炉、电开水器的除垢
强力厕洁	筛选出复合特殊弱阳离子与酸性分子形成聚集体，增加分子之间的内摩擦力，使粘度提高，能持久粘附于卫生洁具表面，用其携带的有效组分分解污垢，从而免除人工刷洗，国内先进。	卫生间洁具清洁、增亮、除臭
瓷洁净	复合离子型活性物和天然助剂结合，迅速分解各种水垢、铁锈、皂垢。	卫生间面盆等瓷面、不锈钢表面的清洁
生物长效除臭剂	筛选对人类有益的巨型芽孢杆菌，它能吞噬异味菌的分泌物或先于其它细菌摄取各种有机物、蛋白质、矿物质，使其它细菌失去繁殖的条件；使人类从化学除臭到生物除臭，产品国内领先。	卫生间地漏、宠物房、垃圾桶等长效除臭
抗菌洗手液	中草药杀菌组分和三重离子表面活性剂复合，实现了四个技术突破：中草药在水溶液中稳定两年以上；少量中草药组分和其它活性剂协同，杀菌力达到 90% 以上；只用一滴液，一分钟就能杀菌清洁；滋润皮肤，清爽护手。国内首创	洗手，同时可作为沐浴液，特别是有脚气、皮癣的人，还可作为衣物抗菌清洁剂
鞋足爽	天然牡丹皮、甘草等植物精华，除臭祛味，抑制细菌生长，从根本上避免了异味的产生。	特别适合脚汗、脚臭者

## 二、内部组织结构及业务流程

### （一）内部组织结构



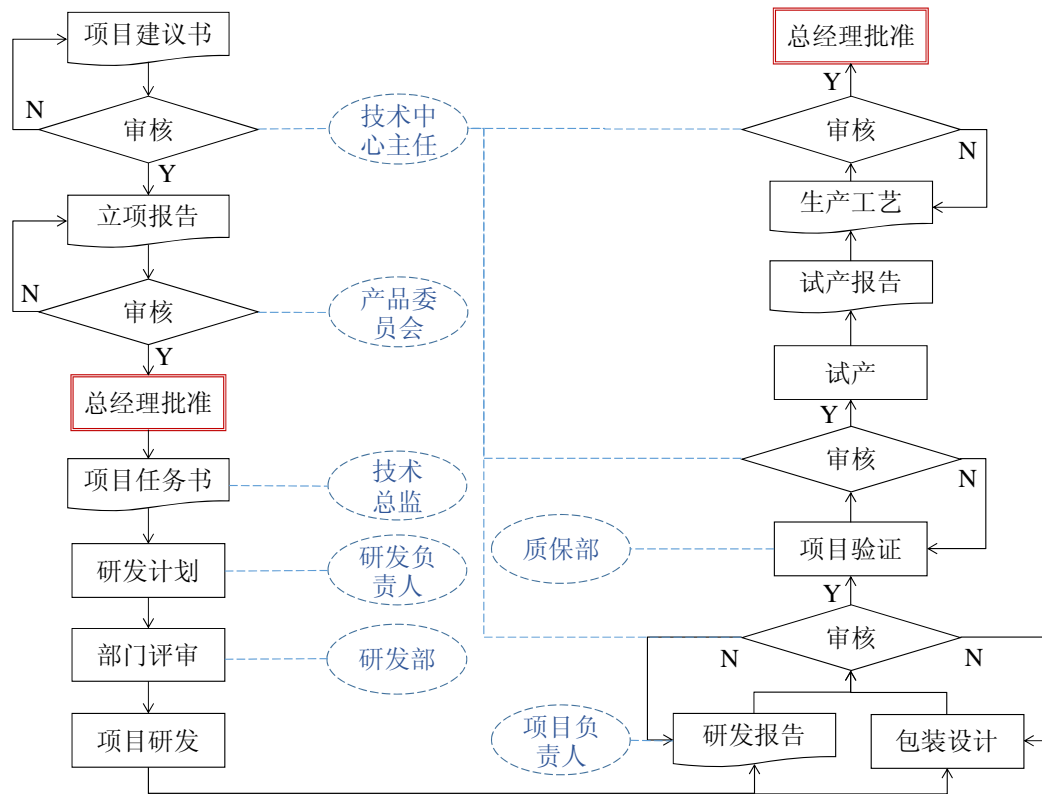
图：公司组织结构图

## （二）主要业务管理流程

公司属于传统制造行业与现代经营管理及营销模式相结合的创新型高科技企业，主要业务流程包括研发、采购、生产和销售服务四个环节。

### 1、研发管理

公司的研发流程包括四个阶段，第一阶段为项目立项，项目建议人提出项目建议书，经评审合格后方可立项；第二阶段为制定项目任务书，项目负责人根据立项报告，制定具体研发计划；第三阶段为项目实施及验证，研发计划经研发部评审，通过后开始项目实施，项目结束后进行项目可行性验证；第四阶段为试产并制定生产工艺，试产结果可行，开始制定科学严密的生产工艺。具体研发流程图如下：

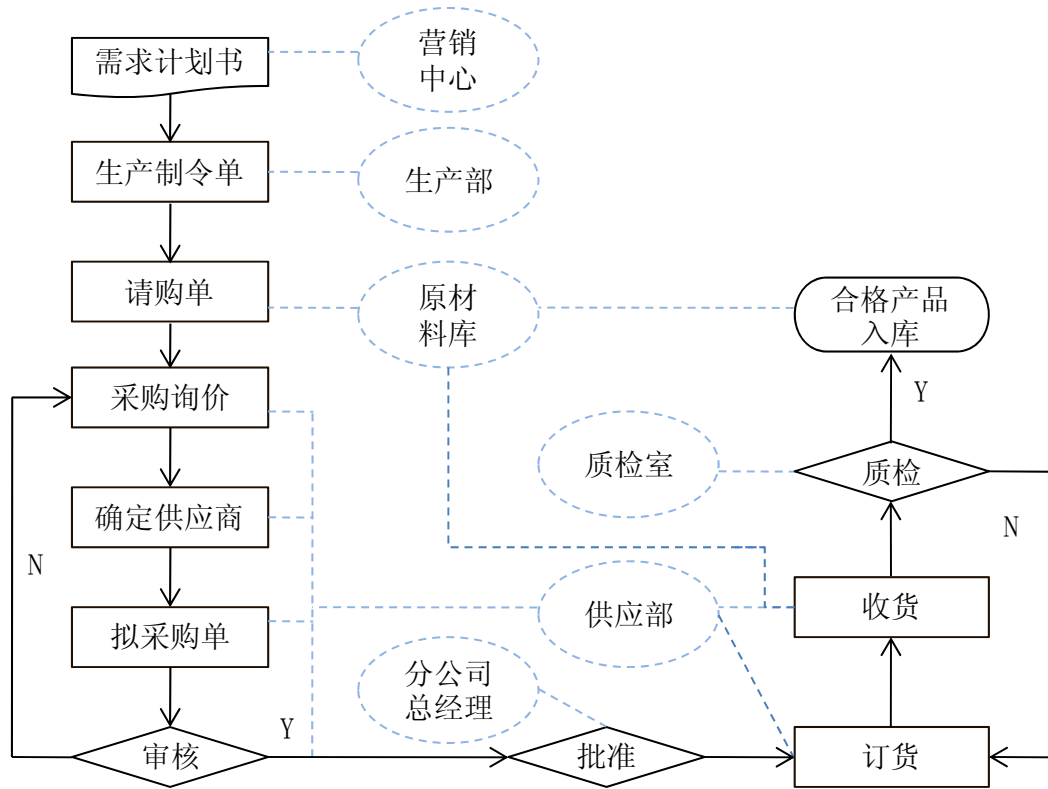


注：产品委员会，是公司新产品（全新产品、换代产品和改进产品）开发、旧产品改造以及产品包装升级的决策机构，其根据公司董事会对公司经营目标的要求，按公司董事会所制定的产品项目管理程序，在总经理领导下开展工作。主要成员由总经理、技术副总、研发部、质量保障部、财务部、生产部、营销中心、品牌部相关负责人以及四位外聘专家组成。

## 2、采购管理

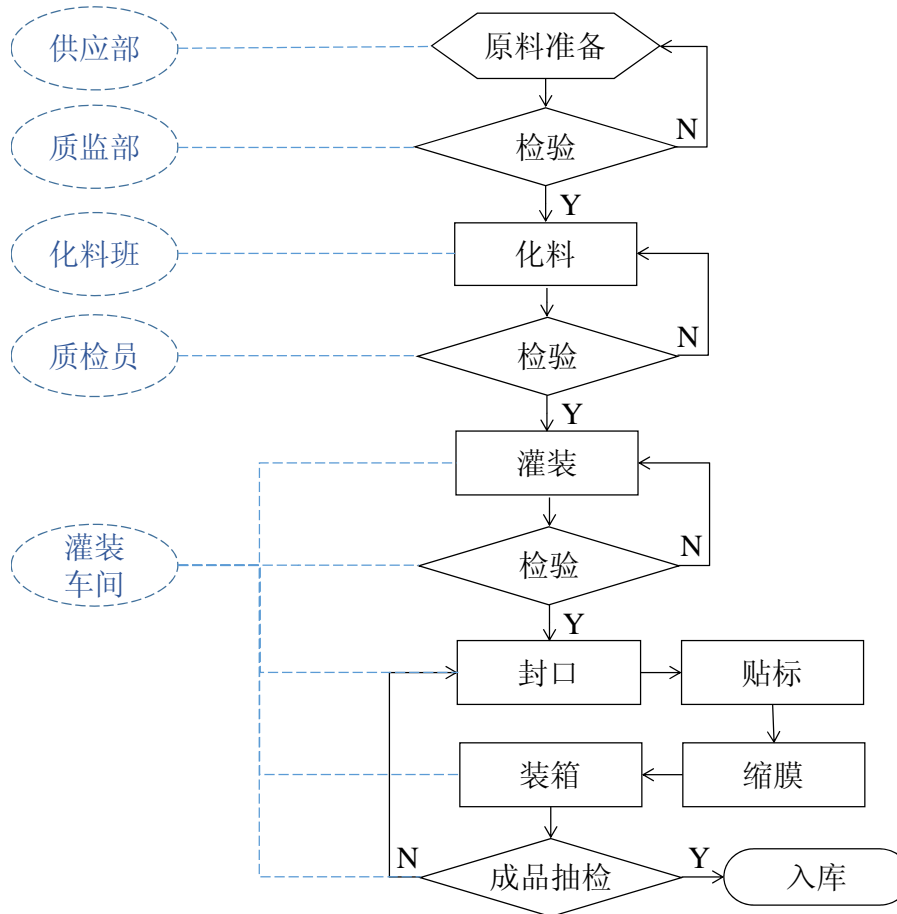
公司在平谷和大连分别设有生产基地，原辅料供应商由公司根据技术中心工艺规定和质量保障部验证结果确定，原辅料产品由各分公司按照公司统一标准从合格供应商处自行采购，主要原材料供应商至少有两家以上。公司采购流程包括四个阶段，第一阶段为原材料请购，原材料库管理员根据生产部制定的生产制令单并结合实际库存情况，拟定原材料请购单；第二阶段为采购询价，供应部接到请购单后，选择供应商；第三部分为订单跟踪，采购订单签订后，采购人员及时跟踪订单执行情况并督促供应商按期交货；第四部分为送检入库，收到采购的物资后，按采购物资类别由公司质检部门或固定资产管理部门进行质量检验，原料库根据质监部门的合格检验报告办理采购物资的入库手续。具体采购流程图如下：





### 3、生产管理

公司技术中心质量保障部对生产过程中的每个环节尤其是化料工序进行严格监测，根据监测结果决定产品的转序、交付或处置，做到不合格的原料不流入生产线，不合格的半成品不转入下道工序。公司产品主要是液体洗涤剂，液体洗涤产品的生产流程分为两个阶段：第一阶段为化料，生产部严格按照公司技术中心的生产工艺标准进行操作生产，化料完成后经分公司质检部门检验，合格后方可进入下道工序进行灌装；第二阶段为灌装，自动灌装生产线依次为灌装、拧盖、贴标、喷码、塑封、检验、装箱、封箱。具体生产流程图如下：



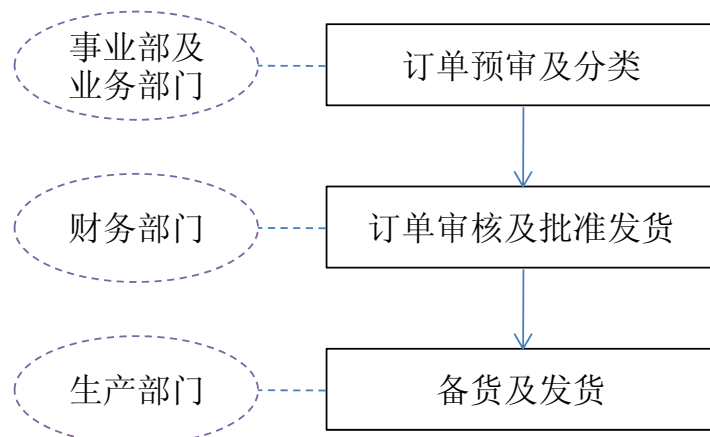
此外，公司外协加工的产品有五洁粉和冰箱除味霸，对于五洁粉，公司提供生产工艺、技术和质量标准，供应商严格按照相关标准进行生产，产品由公司总经销；对于冰箱除味霸，公司授权供应商使用“绿伞”商标为公司生产，所生产的产品由公司总经销。

#### 4、销售管理

经过十多年的发展，公司已经形成功能齐全、体系完备的营销网络管理体系。公司下设营销中心，市场分为两大部分——东北三省市场和除东北三省以外全国的其余市场，大连分公司在营销中心的统一布署下负责东北三省的市场销售工作。营销中心下设四个事业部和两个直营部，负责除东北三省以外全国的其余市场，分别是北京市场事业部、代理商事业部、经销商事业部、电商事业部、沃尔玛直营部、山东直营部。公司销售管理流程如下：



具体销售订单执行流程如下：



### 三、业务关键资源要素

公司技术中心被评为北京市企业技术中心，所有技术均为自主研发，已经获得授权的国家发明专利 32 项，公司所有技术创新均围绕市场拓展和产品质量的改进而进行，每年有 40 个以上的研发项目，全部产品实现无磷化。

#### （一）产品运用的主要技术

公司的主要核心技术有分子复合技术、生物酶络合技术、高浓缩技术、新型绿色表面活性剂应用技术、中草药复合杀菌清洁、微乳化技术等。公司产品所采用技术情况具体如下：

主要产品	主要技术	技术优势
洗衣液	新型非离子、阴离子与无机-有机助剂或阳离子的分子复合技术，开发出经济型、高档型、功能型和抗菌型洗衣液	<p><b>经济型：</b>活性物是行业平均水平的 70%左右，去污力达到 B 级或 C 级（同行 C 级），成本是同行的 2/3。2011 年获中国轻工业联合会（轻工部）科技进步三等奖。</p> <p><b>高档型：</b>活性物含量 15%~16%（同行平均水平含量 20%~30%），去污力 A 级（同行 A 级或 B 级，绝大部分 B 级），成本是同行的 2/3。</p> <p><b>功能型：</b>活性物是同行平均水平的 65%~70%，去污力达到 B 级或 C 级（同行 B 级或 C 级），成本是同行的 2/3；具有独特柔软、护色功能。</p> <p><b>抗菌型：</b>市场独家生产和销售产品，与普通洗衣液相比，在相同使用量、相同洗涤时间和使用相同水温的情况下，具有相同的去污能力，其独特的杀菌能力，超过卫生部抗菌产品的要求；国内首创。</p> <p>以上四种类型产品均具有漂洗方便、节水的特点。</p>
油烟净	分子渗透、溶解、增溶、乳化和皂化技术	去污力达 96%~99%（行业标准 90%），成本是同行企业的 60%~90%。
液体蜡	分子微乳化技术	稳定性强，解决了有机硅微乳化后的长期不稳定问题。具有清洁、上光、增亮、保护功能，国内首创。
衣领净	分子渗透、增溶、乳化和生物酶去渍技术	稳定性强，解决了生物酶在高含量水溶液中的长期不稳定问题，国内去污力唯一达到 A 级的产品。
中草药抗菌洗手液	中草药和表面活性剂复合，相同抗菌去污技术	与普通洗手液相比，在使用量相同、洗涤时间相同、洗涤方式相同的条件下，杀菌力超过卫生部抗菌产品标准，同时清洁护肤，国内独家生产销售。

注：根据行业标准 QB/T1224，去污力分为 A、B、C 三级，A 级为最高级，依次为 B、C 级。

## （二）主要无形资产情况

截至本说明书出具之日，公司拥有已授权的发明专利 32 项，正在申请且已受理的发明专利 4 项，注册商标 47 个，授权商标 18 个，网络域名 11 个。

### 1、专利技术

#### （1）已授权专利技术

根据公司所取得的国家专利局颁发的《发明专利证书》，截至本说明书出具之日，公司拥有的授权发明专利共计 32 项，具体情况如下表所示：

序号	专利名称	专利号	申请日期	授权日期	保护期限	发明人	应用产品
1	一种具有去污抛光和免洗功能的速擦巾及	ZL 2007103045	2007 年 12 月 28	2009 年 7 月 22	二十年	张辉	速擦巾、

序号	专利名称	专利号	申请日期	授权日期	保护期限	发明人	应用产品
	其制备方法	18.4	日	日			抛光巾
2	一种具有杀菌功能的无毒级地板家具清洁剂及其制备方法	ZL 2007101790 38.X	2007年 12月10 日	2009年 8月26 日	二十年	冯秀节 张辉	抗菌地板清
3	中性无毒重油污清洁剂及其制备方法	ZL 2007101790 36.0	2007年 12月10 日	2009年 9月9日	二十年	李泉清	中性油烟净
4	一种适合于液晶屏幕的电视电脑清洁巾及其制备方法	ZL 2007103045 17.X	2007年 12月28 日	2009年 9月9日	二十年	张辉 陶艳	电视电脑清洁巾
5	一种可同时杀菌去污的抗菌洗衣液及其制备方法	ZL 2007101796 70.4	2007年 12月17 日	2009年 10月28 日	二十年	张辉 冯秀节	抗菌洗衣液
6	低浓度节水型洗衣液及其制备方法	ZL 2007101790 35.6	2007年 12月10 日	2009年 10月28 日	二十年	张辉 冯秀节	2kg,2.5kg等系列洗衣液
7	不用水洗和专用清洗机7的无毒地毯清洁剂及其制备方法	ZL 2007101796 79.5	2007年 12月17 日	2009年 10月28 日	二十年	张辉	地毯粉
8	易于除去的表面清洁上光护理剂及其制备方法	ZL 2007101796 80.8	2007年 12月17 日	2010年 1月6日	二十年	于利民	革友, 液体蜡
9	一种复合型酸式除垢剂及其制备方法	ZL 2007101790 34.1	2007年 12月10 日	2010年 6月22 日	二十年	张辉 赵新宇 其木格	水垢清除液、瓷洁净
10	一种油烟净及其制备方法	ZL 2008102474 73.6	2008年 12月31 日	2010年 9月1日	二十年	张辉 冯秀节 于利民	油烟净
11	一种衣物干洗剂及其制备方法	ZL 2008102474 70.2	2008年 12月31 日	2010年 9月29 日	二十年	廉聪良	无
12	一种含生物酶络合物和低浓度表面活性剂且能长期稳定的织物污垢预处理剂及其制备方法	ZL20081024 7469.X	2008年 12月31 日	2010年 10月13 日	二十年	冯秀节 张辉	加酶衣领净
13	一种车用轮胎养护剂及其制备方法	ZL20081024 7475.5	2008年 12月31 日	2010年 12月8 日	二十年	陶艳	无
14	一种含有高浓度螯合剂的透明中性衣物洗	ZL20081024 7476.X	2008年 12月31	2010年 12月8	二十年	张辉 吴蕴珺	加酶衣领净

序号	专利名称	专利号	申请日期	授权日期	保护期限	发明人	应用产品
	洗涤剂及其制备方法		日	日			
15	一种具有杀菌功能的织物柔软剂及其制备方法	ZL 2008102474 72.1	2008年 12月31 日	2011年 3月23 日	二十年	李泉清 魏淑芬	抗菌柔软剂
16	一种中草药抗菌洗手液及其制备方法	ZL 2007101790 37.5	2007年 12月10 日	2011年 4月6日	二十年	李泉清 魏淑芬	抗菌洗手液
17	一种温和低刺激的洗手液及其制备方法	ZL 2010101731 05.9	2010年5 月17日	2011年 7月20 日	二十年	李泉清 魏淑芬	无
18	一种透明高浓度衣物洗涤剂及其制备方法	ZL 2008102474 78.9	2008年 12月31 日	2011年 7月20 日	二十年	张辉 冯秀节	高浓缩洗衣液
19	用于卫浴设备的中性清洁剂及其制备方法	ZL 2010101731 02.5	2010年5 月17日	2011年 9月28 日	二十年	陶艳 赵新宇 张辉	无
20	一种胶姆糖污渍清洁剂及其制备方法	ZL 2010101779 58.X	2010年5 月20日	2011年 9月28 日	二十年	廉聪良 其木格	无
21	一种兼有去污和柔软功能的洗涤剂及其制备方法	ZL 2010101731 03.X	2010年5 月17日	2012年 1月18 日	二十年	李泉清 任喜平	贴心呵护洗衣液
22	一种浓缩型餐具洗涤剂及其制备方法	ZL 2010101606 16.7	2010年4 月30日	2012年 1月18 日	二十年	李泉清 陶艳 其木格	无
23	一种消毒洗涤剂及其制备方法	ZL 2010101779 57.5	2010年5 月20日	2012年 2月22 日	二十年	冯秀节 张辉 张贵平	无
24	一种自热取暖袋及其制备方法	ZL 2008102474 74.0	2008年 12月31 日	2012年 3月28 日	二十年	廉聪良 张辉 王晓耀	暖宝宝(贴)
25	一种人工污垢及其制备方法和老化处理方法	ZL 2008102394 17.8	2008年 12月9 日	2012年 5月9日	二十年	张辉 赵新宇 其木格	油烟净
26	用于清洁巾的杀菌消毒液及杀菌消毒清洁巾的制备方法	ZL 2008102474 71.7	2008年 12月31 日	2012年 7月25 日	二十年	李泉清 魏淑芬	消毒清洁巾
27	一种纳米二氧化钛材料净化室内空气甲醛效果的检测方法	ZL 2008102275 97.8	2008年 11月28 日	2012年 7月25 日	二十年	陶艳 张辉 廉聪良	纳米清洁除味剂
28	一种以醇醚羧酸钠为	ZL	2010年4	2012年	二十	张辉	无

序号	专利名称	专利号	申请日期	授权日期	保护期限	发明人	应用产品
	主原料的洗涤剂	201010153474	月 23 日	8 月 29 日	年	乔山林 冯秀节	
29	一种多功能消毒液及其制备方法	ZL201010174809.8	2010年5月18日	2012年12月5日	二十年	李泉清 魏淑芬	无
30	一种无腐蚀性重油垢去除剂及其制备方法	ZL201110456699.9	2011年12月31日	2013年3月13日	二十年	冯秀节 张景利 张保凤	清新油烟净
31	一种低泡织物液体洗涤剂及其制备方法	ZL201110453828.9	2011年12月30日	2013年3月13日	二十年	冯秀节 李宝国 李金龙	无
32	一种具有护色功能的织物洗涤剂及其制备方法	ZL201010165619.X	2010年5月7日	2013年3月20日	二十年	吴韞珺 崔丽平	动感缤纷洗衣液

注：公司所获发明专利技术的取得方式为原始取得，专利权均归北京绿伞化学股份有限公司所有；公司已获得发明专利中，部分暂未形成产品，主要作为公司的技术储备，为以后开发新产品所用。

## (2) 正在申请的专利技术

截至本说明书出具之日，公司正在申请并且已经受理的专利技术共计 4 项，均为发明专利。具体如下表所示：

序号	权利名称	权利类别	发明人	申请人	受理日期	申请号	受理单位
1	一种植物源表面活性剂为主多功能厨房清洁剂及制备方法	发明专利	魏建华 赵华芳	北京绿伞化学股份有限公司	2012年07月19日	201210250773.6	中华人民共和国国家知识产权局
2	一种阴阳离子表面活性剂符合型的消毒洗衣液及制备方法	发明专利	张辉 李文斌	北京绿伞化学股份有限公司	2013年04月28日	20130154002.1	中华人民共和国国家知识产权局
3	一种无助溶剂的高倍浓缩洗涤剂及其制备方法	发明专利	李泉清 王亚 仵迪	北京绿伞化学股份有限公司	2013年04月28日	201310153858.7	中华人民共和国国家知识产权局
4	一种人工污垢和试片及其制备方法	发明专利	赵新宇 马菲 魏淑芬	北京绿伞化学股份有限公司	2013年04月28日	201310154285.X	中华人民共和国国家知识产权局

## 2、商标权


















公司自有注册商标 47 个，获得授权许可的注册商标 18 个。


### (1) 注册商标

截至本说明书出具之日，公司拥有注册商标 47 个，具体情况如下表所示：

序号	商标图像	注册号	核定使用商品	注册日期	有效期限
1		第 9163456 号	第 25 类	2012 年 3 月 7 日	2022 年 3 月 6 日
2		第 9163457 号	第 20 类	2012 年 3 月 7 日	2022 年 3 月 6 日
3		第 9163458 号	第 8 类	2012 年 3 月 7 日	2022 年 3 月 6 日
4		第 9163459 号	第 16 类	2012 年 3 月 7 日	2022 年 3 月 6 日
5		第 9163460 号	第 11 类	2012 年 3 月 7 日	2022 年 3 月 6 日
6		第 9163461 号	第 24 类	2012 年 3 月 7 日	2022 年 3 月 6 日
7		第 9082846 号	第 3 类	2012 年 1 月 28 日	2022 年 1 月 27 日
8		第 9082847 号	第 5 类	2012 年 1 月 28 日	2022 年 1 月 27 日
9		第 6479535 号	第 5 类	2010 年 10 月 7 日	2020 年 10 月 6 日
10		第 6827588 号	第 21 类	2010 年 7 月 28 日	2020 年 7 月 27 日
11		第 6827589 号	第 16 类	2010 年 7 月 28 日	2020 年 7 月 27 日
12		第 6479536 号	第 5 类	2010 年 7 月 28 日	2020 年 7 月 27 日
13		第 6479537 号	第 3 类	2011 年 2 月 14 日	2021 年 2 月 13 日
14		第 6827585 号	第 16 类	2010 年 10 月 7 日	2020 年 10 月 6 日
15	小镇妈妈	第 9620792 号	第 25 类	2012 年 7 月 21 日	2022 年 7 月 20 日
16	小镇妈妈	第 9620793 号	第 30 类	2012 年 7 月 21 日	2022 年 7 月 20 日
17	小镇妈妈	第 9620794 号	第 41 类	2012 年 7 月 21 日	2022 年 7 月 20 日
18	小镇妈妈	第 9620795 号	第 39 类	2012 年 7 月 21 日	2022 年 7 月 20 日
19	小镇妈妈	第 9620796 号	第 38 类	2012 年 7 月 21 日	2022 年 7 月 20 日
20	小镇妈妈	第 9620797 号	第 35 类	2012 年 7 月 21 日	2022 年 7 月 20 日
21	小镇妈妈	第 9620798 号	第 32 类	2012 年 7 月 21 日	2022 年 7 月 20 日
22	小镇妈妈	第 9620801 号	第 12 类	2012 年 7 月 21 日	2022 年 7 月 20 日
23	小镇妈妈	第 9620802 号	第 16 类	2012 年 7 月 21 日	2022 年 7 月 20 日
24	小镇妈妈	第 9620803 号	第 24 类	2012 年 7 月 21 日	2022 年 7 月 20 日









序号	商标图像	注册号	核定使用商品	注册日期	有效期限
25	小镇妈妈	第 9630114 号	第 20 类	2012 年 7 月 21 日	2022 年 7 月 20 日
26	小镇妈妈	第 9630115 号	第 28 类	2012 年 7 月 21 日	2022 年 7 月 20 日
27	小镇妈妈	第 9630116 号	第 5 类	2012 年 7 月 21 日	2022 年 7 月 20 日
28	小镇妈妈	第 9630117 号	第 10 类	2012 年 7 月 21 日	2022 年 7 月 20 日
29	小镇妈妈	第 9630118 号	第 3 类	2012 年 7 月 21 日	2022 年 7 月 20 日
30	 小镇妈妈	第 10191335	第 41 类	2013 年 1 月 14 日	2023 年 1 月 13 日
31	 小镇妈妈	第 10191336	第 39 类	2013 年 1 月 14 日	2023 年 1 月 13 日
32	 小镇妈妈	第 10191337	第 38 类	2013 年 1 月 14 日	2023 年 1 月 13 日
33	 小镇妈妈	第 10191338	第 35 类	2013 年 1 月 14 日	2023 年 1 月 13 日
34	 小镇妈妈	第 10191339	第 24 类	2013 年 1 月 14 日	2023 年 1 月 13 日
35	 小镇妈妈	第 10191340	第 16 类	2013 年 1 月 14 日	2023 年 1 月 13 日
36	 小镇妈妈	第 10191341	第 12 类	2013 年 1 月 14 日	2023 年 1 月 13 日
37	 小镇妈妈	第 10191342	第 11 类	2013 年 1 月 14 日	2023 年 1 月 13 日
38	 小镇妈妈	第 10191343	第 10 类	2013 年 1 月 14 日	2023 年 1 月 13 日
39	 小镇妈妈	第 10191344	第 8 类	2013 年 1 月 14 日	2023 年 1 月 13 日
40	 小镇妈妈	第 10191345	第 5 类	2013 年 1 月 14 日	2023 年 1 月 13 日
41	 小镇妈妈	第 10191346	第 3 类	2013 年 1 月 14 日	2023 年 1 月 13 日
42	 小镇妈妈	第 10191347	第 32 类	2013 年 1 月 14 日	2023 年 1 月 13 日
43	 小镇妈妈	第 10191348 号	第 28 类	2013 年 1 月 14 日	2023 年 1 月 13 日
44	 小镇妈妈	第 10191349 号	第 25 类	2013 年 1 月 14 日	2023 年 1 月 13 日
45	 小镇妈妈	第 10191886 号	第 30 类	2013 年 1 月 21 日	2023 年 1 月 20 日
46	 小镇妈妈	第 10191887 号	第 20 类	2013 年 1 月 21 日	2023 年 1 月 20 日

序号	商标图像	注册号	核定使用商品	注册日期	有效期限
47		第 9816346 号	第 3 类	2013 年 3 月 7 日	2023 年 3 月 6 日

注：47 项商标均未使用，公司作为储备。

## (2) 授权商标

截至本说明书出具之日，北京绿海科技有限公司授权公司独家许可使用的注册商标 18 个，具体情况如下表所示：

序号	商标图像	注册号	核定使用商品	注册日期	有效期限
1		第 1692462 号	第 5 类	2012 年 1 月 7 日	2022 年 1 月 6 日
2		第 1795688 号	第 5 类	2012 年 6 月 28 日	2022 年 6 月 27 日
3		第 1901171 号	第 1 类	2012 年 12 月 7 日	2022 年 12 月 6 日
4		第 1904549 号	第 3 类	2012 年 9 月 28 日	2022 年 9 月 27 日
5		第 1926423 号	第 16 类	2002 年 10 月 21 日	2012 年 10 月 20 日
6		第 3117992 号	第 5 类	2004 年 3 月 7 日	2014 年 3 月 6 日
7		第 3117994 号	第 1 类	2004 年 2 月 14 日	2014 年 2 月 13 日
8		第 3117995 号	第 1 类	2004 年 1 月 28 日	2014 年 1 月 27 日
9		第 3117996 号	第 3 类	2013 年 6 月 14 日	2023 年 6 月 13 日
10		第 3117997 号	第 5 类	2013 年 5 月 28 日	2023 年 5 月 27 日
11		第 3117998 号	第 16 类	2013 年 7 月 21 日	2023 年 7 月 20 日
12		第 5840846 号	第 3 类	2009 年 12 月 7 日	2019 年 12 月 6 日
13		第 5840847 号	第 1 类	2009 年 12 月 21 日	2019 年 12 月 20 日
14		第 5840848 号	第 5 类	2009 年 12 月 21 日	2019 年 12 月 20 日
15		第 5840849 号	第 1 类	2009 年 12 月 21 日	2019 年 12 月 20 日

序号	商标图像	注册号	核定使用商品	注册日期	有效期限
16		第 8851441 号	第 40 类	2011 年 12 月 7 日	2021 年 12 月 6 日
17		第 8851442 号	第 37 类	2012 年 5 月 14 日	2022 年 5 月 13 日
18		第 8295479 号	第 25 类	2011 年 5 月 21 日	2021 年 5 月 20 日

注：北京绿海科技有限公司于 2012 年 8 月 7 日与北京绿伞化学股份有限公司签订“注册商标使用许可合同”，许可其所拥有的“绿伞”商标给北京绿伞化学股份有限公司独家使用，且不需付使用费，使用期限：2012 年 8 月 7 日至 2017 年 8 月 6 日，适用范围：中华人民共和国境内。2013 年 12 月 31 日，北京绿海科技有限公司股东会已作出决议，同意在 2014 年 12 月 31 日前，将其合法拥有的“绿伞”系列商标（目前共 31 个）无偿转让给绿伞股份。同时，北京绿海科技已作出承诺：“本公司承诺在 2014 年 12 月 31 日前，将本公司合法拥有的‘绿伞’系列商标（目前共计 31 个）无偿转让给北京绿伞化学股份有限公司。”

### 3、软件著作权

公司无软件著作权。

### 4、非专利技术

公司无非专利技术。

### 5、网络域名

截至本说明书出具之日，公司拥有网络域名 11 个，具体情况如下表所示：

序号	证书	颁发机构	域名	所有者	有效日期
1	《国际域名注册证书》	国际顶级域名权威机构 ICANN	Lvsan.com	北京绿伞化学股份有限公司	2013 年 9 月 17 日至 2016 年 09 月 17 日
2	《中文域名注册证书》	中国互联网络信息中心 CNNIC	绿伞.cn	北京绿伞化学股份有限公司	2009 年 11 月 13 日至 2019 年 11 月 13 日
3	《中文域名注册证书》	中国互联网络信息中心 CNNIC	绿伞.中国	北京绿伞化学股份有限公司	2009 年 11 月 13 日至 2019 年 11 月 13 日
4	《中国国家顶级域名证书》	中国互联网络信息中心 CNNIC	uptownmummy.com.cn	北京绿伞化学股份有限公司	2011 年 11 月 04 日至 2013 年 11 月 04 日
5	《中国国家顶级域名证书》	中国互联网络信息中心 CNNIC	xiaozhenmama.com.cn	北京绿伞化学股份有限公司	2011 年 11 月 04 日至 2013 年 11 月 04 日
6	《中国国家顶级域名证书》	中国互联网络信息中心 CNNIC	mummytown.com.cn	北京绿伞化学股份有限公司	2011 年 11 月 04 日至 2013 年 11 月 04 日
7	《顶级国际域名证书》	互联网名称与数字地址分配机构 ICANN	xiaozhenmama.com	北京绿伞化学股份有限公司	2011 年 11 月 04 日至 2013 年 11 月 04 日

序号	证书	颁发机构	域名	所有者	有效日期
8	《顶级国际域名证书》	互联网名称与数字地址分配机构 ICANN	townmummy.com	北京绿伞化学股份有限公司	2011年11月04日至2013年11月04日
9	《中国国家顶级域名证书》	中国互联网络信息中心 CNNIC	townmummy.com	北京绿伞化学股份有限公司	2011年11月04日至2013年11月04日
10	《顶级国际域名证书》	互联网名称与数字地址分配机构 ICANN	uptownmummy.com	北京绿伞化学股份有限公司	2011年11月04日至2012年11月04日
11	《顶级国际域名证书》	互联网名称与数字地址分配机构 ICANN	mummytown.com	北京绿伞化学股份有限公司	2011年11月04日至2013年11月04日

## 6、土地使用权

公司目前拥有生产经营所需的土地使用权，其坐落于北京市平谷区平旺街48号，权属证书编号为房地证书京平国用[2012]出第00064号，用途为工业用地，面积为50,041.9平方米。公司已经按照相关会计准则对上述土地使用权按使用年限平均摊销，截止2013年10月31日，该项土地使用权的账面价值为21,874,258.69元。相关土地使用权的详细信息如下：

序号	权利人	权利号	有效期	取得方式	使用情况	是否存在纠纷
1	北京绿伞化学股份有限公司	京平国用[2012]出第00064号	2060年8月10日	出让取得	自用	否

## 7、软件使用权

公司拥有K-ERP软件的使用权，此软件于2006年12月1日从青岛高校信息产业有限公司购入，用于公司的生产、销售、财务和人事管理，使用期限为长期，截止2013年10月31日，此软件的账面价值为103,168.61元。

序号	权利人	授权人	有效期	取得方式	使用情况	是否存在纠纷
1	北京绿伞化学股份有限公司	青岛高校信息产业有限公司	2060年8月10日	购买取得	自用	否

## (三) 业务许可资格（资质）情况

### 1、经营许可资质

公司所属行业为日用化学品制造行业，根据国家质量监督管理部门和卫生

部门规定，企业生产餐具（含果蔬）洗涤剂和食品工业用洗涤剂产品，需要取得全国工业产品生产许可资质；生产与皮肤接触类的消毒产品如抗菌洗手液等，需要取得卫生部门颁发的生产许可资质。公司生产的产品蔬果洗洁净和抗菌洗手液均已取得相关资质证书。

表：公司业务许可资质

序号	资质/证书名称	证书编号	颁发机构	有效日期	所属单位
1	全国工业产品生产许可证	京XK16-114-00005	北京市质量技术监督局	2012年8月17日至2016年8月8日	北京绿伞化学股份有限公司
2	消毒产品生产企业卫生许可证	(京)卫消证字(2012)第0254号	北京市卫生局	2012年9月26日至2016年9月25日	北京绿伞化学股份有限公司平谷分公司
3	卫生许可证	辽工消证字[2009]第0021号	辽宁省卫生厅	2009年9月12日至2013年9月11日	北京绿伞化学股份有限公司大连分公司
4	质量管理体系认证证书	05512Q10074R0M	中环联合(北京)认证中心有限公司	2012年7月10日至2015年7月9日	北京绿伞化学股份有限公司大连分公司
5	环境管理体系认证证书	05512E10065R0M	中环联合(北京)认证中心有限公司	2012年7月10日至2015年7月9日	北京绿伞化学股份有限公司平谷分公司
6	高新技术企业证书	GF2011110022089	北京市科学技术委员会、北京市财政局、北京市国家税务局、北京市地方税务局	2011年10月28日至2014年10月27日	北京绿伞化学股份有限公司平谷分公司
7	北京市企业技术中心认证	京工促发[2007]81号	北京市经济和信息化委员会	2011年5月4日至2014年5月3日	北京绿伞化学股份有限公司平谷分公司

#### (四) 产品认证、自主创新产品及参与起草的行业标准和国家标准

##### (1) 中国环境标志产品

序号	证书名称	获奖内容	证书编号	颁发机构	有效日期
1	中国环境标志产品认证证书	生产的家用洗涤剂符合中华人民共和国环境保护部颁布的环境标志产品技术要求 HJ 458-2009	05506P1003059R2M-1 05506P1003059R2M-2	中环联合(北京)认证中心有限公司	2012年10月11日至2015年10月11日

序号	证书名称	获奖内容	证书编号	颁发机构	有效日期
2	中国环境标志产品认证证书	生产的气雾剂产品符合中华人民共和国环境保护部颁布的环境标志产品技术要求 HJ /T222-2005	05506P1022003R2M		

### (2) 国际标准产品认证

证书名称	证书编号	执行标准	颁发机构	有效日期	项目名称
北京市采用国际标准产品合格证书	京双采海字第 2011-001 号	GB9985-2000 国际标准: JISK3370-1994	北京市质量技术监督局	2011 年 1 月 7 日至 2015 年 1 月 1 日	蔬果洗洁精

### (3) 著名商标

证书名称	项目名称	证书内容	颁发日期	颁发机构	所属单位
荣誉证书	去污剂洗衣剂	荣获 2009 年度 (2009-2012 年) 北京市著名商标	2010 年 6 月	北京市工商行政管理局	北京绿海科技有限公司
荣誉证书	去污剂洗衣剂	荣获 2009 年度 (2013-2016 年) 北京市著名商标	2013 年 6 月 (评审通过, 证书待发)		

注: 北京绿海科技有限公司于 2012 年 8 月 7 日与北京绿伞化学股份有限公司签订《注册商标使用许可合同》, 许可其所拥有的“绿伞”商标给北京绿伞化学股份有限公司独家使用, 且不需付使用费, 使用期限: 2012 年 8 月 7 日至 2017 年 8 月 6 日, 适用范围: 中华人民共和国境内。

### (4) 参与起草的标准

截至本说明书出具之日, 公司参与起草标准 19 个, 其中已经实施的标准 10 个, 包括 4 个国家标准, 6 个行业标准, 公示的标准 4 个, 待公示的标准 5 个。

序号	标准类型	标准名称	标准号	状态
1	国家标准	卫生洁具清洗剂	GB/T21241-2007	实施
2		果蔬清洗剂	GB/T24691-2009	实施
3		洗涤剂耗水量和节水性能分等评估指南	GB/T 26398-2011	实施
4		洗涤用品安全技术规范	GB/T 26396-2011	实施
5		液体厨房油污清洗剂	国家标准	待公示

序号	标准类型	标准名称	标准号	状态
6	行业标准	衣料用液体洗涤剂	QB/T1224-2007	实施
7		抗菌抑菌型洗涤剂	QB/T2850-2007	实施
8		厨房油垢清洗剂	QB/T4348-2012	实施
9		玻璃清洗剂	QB/T4086-2010	实施
10		衣料用液体洗涤剂	QB/T1224-2012	实施
11		氯漂剂	QB/T 4311-2012	实施
12		洗手液	行业标准	公示
13		水垢去除液	行业标准	公示
14		硬质地板清洗剂	行业标准	公示
15		织物护理剂	行业标准	公示
16		木地板清洁剂	行业标准	待公示
17		环保标准	清洁生产标准（肥皂及合成洗涤剂）	--
18	清洁生产标准（肥皂及合成洗涤剂）		--	待公示
19	清洁生产标准（肥皂及合成洗涤剂） 审核指南		--	待公示

#### （五）特许经营权情况

公司目前涉及的业务没有需要获得特许经营权的情况。

#### （六）重要固定资产情况

公司固定资产包括房屋及建筑物、机器设备、运输工具、电子设备及其他设备。截至 2013 年 10 月 31 日，其账面价值占比分别为 80.26%、13.76%、2.18%、0.44%和 3.24%。其中运输设备及其他设备为非生产相关的设备，房屋及建筑物为平谷分公司办公楼和生产用厂房，机器设备为两个分公司生产用设备，电子设备为公司技术中心实验室及各分公司实验室用电子检测设备，其他设备为器具、工具等办公及服务设备。

表. 2013 年 10 月 31 日固定资产情况表

项目	固定资产原值	占比	固定资产净值	占比	成新率
	金额（元）	(%)	金额（元）	(%)	(%)
房屋及建筑物	59,817,263.66	71.88	54,902,639.97	80.26	91.78

项目	固定资产原值	占比	固定资产净值	占比	成新率
	金额（元）	(%)	金额（元）	(%)	(%)
机器设备	13,566,267.23	16.30	9,412,636.69	13.76	69.38
运输工具	5,919,866.47	7.12	1,491,700.70	2.18	25.20
电子设备	1,032,072.30	1.24	299,115.03	0.44	28.98
其他设备	2,878,077.19	3.46	2,299,409.66	3.36	79.89
<b>合计</b>	<b>83,213,546.85</b>	<b>100.00</b>	<b>68,405,502.05</b>	<b>100.00</b>	<b>82.20</b>

公司的机器设备主要为生产设备，包括反应釜、储液罐、自动灌液机、自动贴标机、电脑喷墨打号机等，主要分布在平谷分公司和大连分公司，主要生产设备情况如下：

表. 公司主要生产设备基本情况表

单位：万元

序号	设备名称	数量（台）	成新率（%）	购买价值	账面价值	用途	开工率（%）	所有权人
1	化料釜	20	69.57	186.20	129.53	化料	70~80	北京绿伞化学股份有限公司
2	储液罐	35	75.90	89.41	69.51	脱泡、存放洗涤液	70~80	北京绿伞化学股份有限公司
3	灌液机	55	20.07	396.83	125.09	洗涤剂分装	70~80	北京绿伞化学股份有限公司
4	喷码机	14	62.42	51.01	31.84	产品外包装喷码	70~80	北京绿伞化学股份有限公司
5	上盖机、旋盖机	69	41.96	48.66	20.42	瓶装洗涤剂自动上盖、拧盖、加紧	70~80	北京绿伞化学股份有限公司
6	套标机、贴标机	83	42.11	172.04	72.44	外包装套标签	70~80	北京绿伞化学股份有限公司
7	全自动打包机、封箱机	152	62.07	29.37	18.23	组合产品打包、成品封箱	70~80	北京绿伞化学股份有限公司
8	污水处理系统	1	63.34	56.60	35.85	工业及生活废水处理	70~80	北京绿伞化学股份有限公司



序号	设备名称	数量 (台)	成新率 (%)	购买 价值	账面 价值	用途	开工率 (%)	所有权人
9	纸巾压花 折叠机	1	4.97	10.47	0.52	生产速擦巾	70~80	北京绿伞 化学股份 有限公司
10	燃气装置 系统	1	81.66	127.73	104.31	化料用热水 供热源	70~80	北京绿伞 化学股份 有限公司
11	全自动软 水、臭氧 杀菌系统 器	1	81.67	15.77	12.88	软化化料用 水、与杀菌器 配套再生臭 氧	70~80	北京绿伞 化学股份 有限公司
12	玻璃钢储 罐	1	97.47	4.74	4.62	化料、搅拌存 储料液	70~80	北京绿伞 化学股份 有限公司
13	玻璃钢罐	3	97.58	2.89	2.82	化料	70~80	北京绿伞 化学股份 有限公司
13	灌液机	2	96.04	59.83	57.46	灌装洗衣液	70~80	北京绿伞 化学股份 有限公司
14	封箱机	1	97.78	0.45	0.44	成品封箱	70~80	北京绿伞 化学股份 有限公司

## (七) 员工情况

### 1、员工基本情况

截至 2013 年 10 月 31 日，公司共有员工 359 名，分布在北京总部、平谷分公司和大连分公司，年龄、司龄、学历及任职分布如下所示：

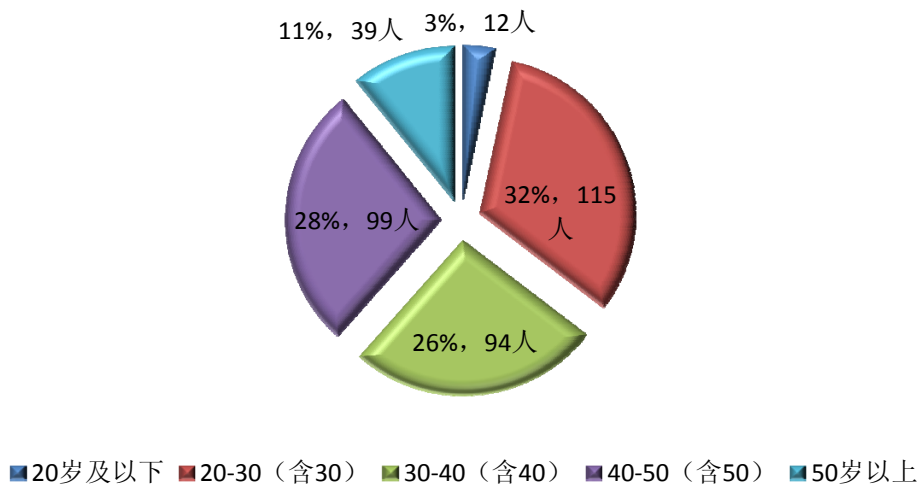


图. 员工年龄结构图

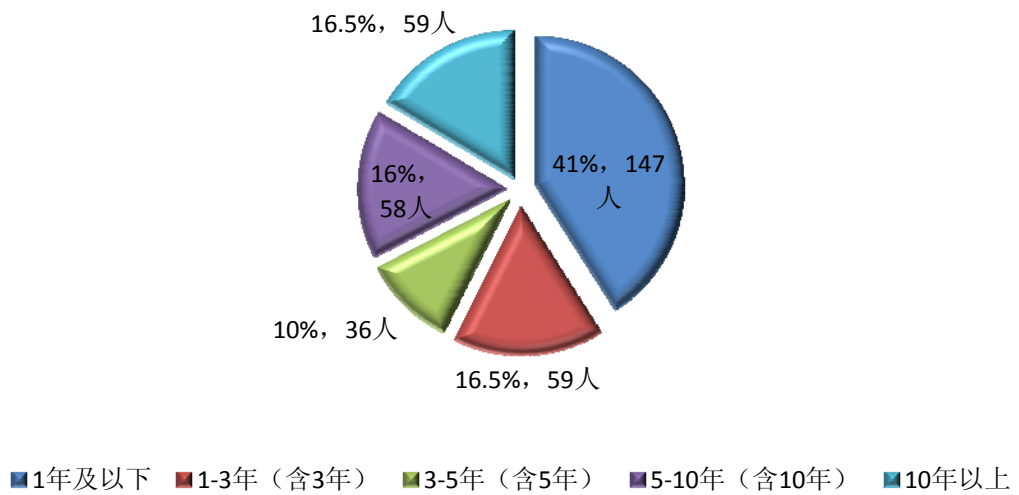


图. 员工司龄结构图

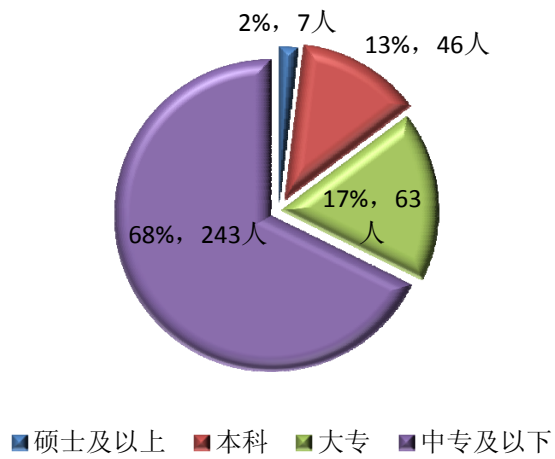


图. 公司员工学历结构图

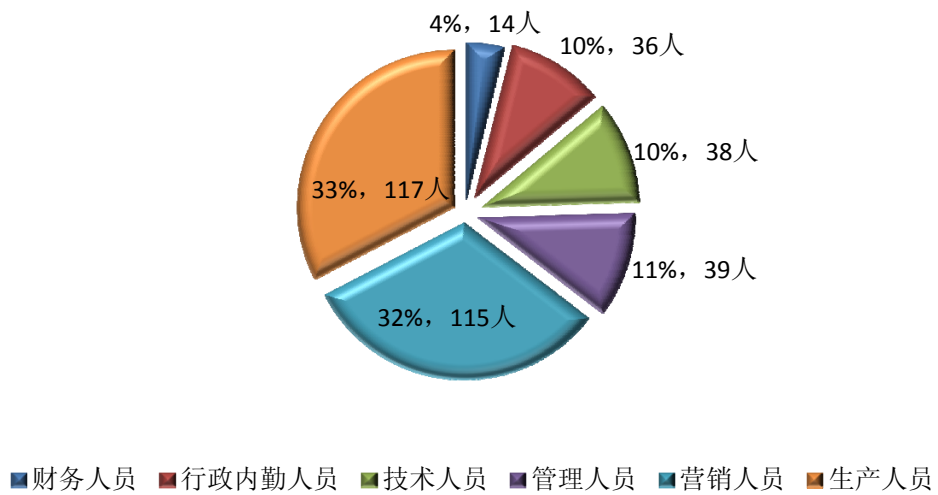
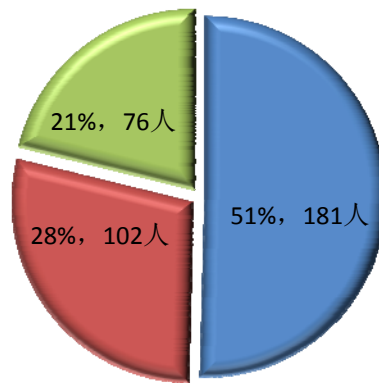


图. 公司员工任职分布结构图



■北京总部 ■平谷分公司 ■大连分公司

图. 公司员工地域分布结构图

## 2、核心技术人员情况

序号	姓名	年龄	主要业务经历及职务	现任职务	任期	持股比例 (%)
1	魏建华	58	详见本公开转让说明书“第一节基本情况”之“三、(二)主要股东情况”之“1、控股股东、实际控制人的基本情况”。	董事长、总经理	2011年1月20日至2014年1月19日	1.8421
2	张辉	57	详见本公开转让说明书“第一节基本情况”之“三、(二)主要股东情况”之“3、前十名股东及持有5%以上股份股东基本情况”。	董事、副总经理、技术中心主任	2011年1月20日至2014年1月19日	1.7909
3	翟慎祥	64	详见本公开转让说明书“第一节基本情况”之“四、(二)监事基本情况”。	监事会主席、平谷分公司设备总监	2011年1月20日至2014年1月19日	0.3582
4	李泉清	50	1987年7月至1999年4月任北京内燃机集团总公司中央实验室专业组组长；1999年5月至今就职于北京绿伞化学有限公司，曾任研发部经理，现任技术中心研发部总监。	研发部总监	无固定期限劳动合同	0.3582
5	赵新宇	49	1988年8月至1993年10月任河北张家口市宣化塑料厂生产部技术员；1993年11月至1995年8月历任张家口市宣化塑料厂质保部工艺师、质检科长；1995年9月至1999年11月任北京绿海科技有限公司总经理质量助理；1999年12月至今就职于北京绿伞化学有限公司，曾任质保部总经理质量助理，现任技术中心质量保障部总监。	质量保障部总监	无固定期限劳动合同	0.5177
6	冯秀节	49	1989年9月至1998年9月就职于生物制药公司从事抗生素检验；1998年11月至1999年11月任北京绿海科技有限公司研发工程师；1999年12月至今，就职北京绿伞化学有限公司，任研发工程师。	研发工程师	2013年5月1日至2014年4月30日	0.1535
7	张景利	39	1997年8月至1999年5月任山东省鲁南化工厂技术员；1995年6月至1999年11月就职于北京绿海科技有限公司，担任平谷分公司副总经理；1999年12月至今就职于北京绿伞化学有限公司平谷分公司，担任分公司副总经理。	平谷分公司副总经理	2013年3月1日至2016年3月1日	0.1535
8	李伟国	43	1998年1月至1999年11月任北京绿海科技有限公司大庆分公司质检员；1999年12月至今就职于北京绿伞化学有限公司，曾任质检员，现任北京绿伞化学有限公司大连分公司生产部经理。	大连分公司生产部经理	2011年1月1日至2013年12月31日	-

注：由于李泉清、赵新宇、冯秀节、张景利、李伟国为非董监高人员，无职务任期，故上表中披露的任期为劳动合同期限。

#### (八) 其他体现所属行业或业态特征的资源要素

公司不存在其他体现所属行业或业态特征的资源要素。

### 四、业务经营情况

公司目前建有两个生产基地，产品逐步实现系列化、功能化。2012 年公司营业收入 1.74 亿元，比 2011 年增长 11.98%，毛利率 38.23%，比 2011 年增长 2.31%。主要产品是洗衣液和家居清洁系列产品，未来随着行业规模的不断扩大，公司将继续围绕液体洗涤产品继续发展，在确保高质量、绿色、环保、节能、节水的前提下，进一步拓展产品品类、降低成本、提高产品毛利率和市场占有率。

#### (一) 业务收入构成及产品的销售情况

##### 1、业务收入构成

公司主要业务为研发、生产和销售绿色环保类日化液体洗涤产品。报告期内，公司主要业务收入及比例如下表所示：

项目	2013 年 1-10 月 20		12 年度 201		1 年度	
	金额 (元)	占比 (%)	金额 (元)	占比 (%)	金额 (元)	占比 (%)
洗衣液系列	73,285,523.70	49.71	90,797,413.37	52.07	83,460,368.52	53.60
家居清洁系列	74,143,825.98	50.29	83,467,260.20	47.88	71,530,743.88	45.94
小计	<b>147,429,349.68</b>	<b>100.00</b>	<b>174,264,673.57</b>	<b>99.95</b>	<b>154,991,112.40</b>	<b>99.54</b>
其他业务	7,356.10	0.00	95,327.39	0.05	709,102.39	0.46
合计	<b>147,429,898.41</b>	<b>100.00</b>	<b>174,360,000.96</b>	<b>100.00</b>	<b>155,700,214.79</b>	<b>100.00</b>

报告期内，2011 年公司营业收入 155,700,214.79 元，其中主营业务收入占 99.54%；2012 年为 174,360,000.96 元，其中主营业务收入占 99.95%；2013 年 1-10 月份为 147,429,898.41 元，其中主营业务收入占 100%。公司的主营业务中，洗衣液与家居清洁系列产品各占总收入的一半，洗衣液产品在公司主营业务中占主要地位。公司主营业务收入总体比较稳定，报告期内呈上涨趋势。

##### 2、按地区划分的收入（主营业务）

地区名称	2013年1-10月20		12年度201		1年度	
	金额(元)	占比(%)	金额(元)	占比(%)	金额(元)	占比(%)
东北地区	44,034,084.83	29.87	50,523,055.61	28.99	47,798,580.59	30.84
华北地区	39,336,580.31	26.68	41,755,686.66	23.96	42,303,085.24	27.29
华东地区	22,820,386.83	15.48	31,335,691.67	17.98	25,033,712.72	16.15
中南地区	17,340,067.08	11.27	18,340,602.61	10.52	14,930,677.75	9.63
西北地区	16,608,602.43	4.94	22,128,550.98	12.70	17,511,770.23	11.30
西南地区	7,290,176.93	11.76	10,181,086.04	5.84	7,413,285.87	4.78
合计	<b>147,429,898.41</b>	<b>100.00</b>	<b>174,264,673.57</b>	<b>100.00</b>	<b>154,991,112.40</b>	<b>100.00</b>

报告期内，大连分公司负责的东北地区销售额均排在首位，占公司总销售额的30%；其次是华北地区，华北地区销售市场主要在北京。

## (二) 产品主要消费群体及报告期内前五大客户情况

### 1、产品消费群体

公司主要产品为洗衣液、油烟净等，公司销售产品主要通过代理商、经销商及大型卖场、超市等中间渠道进行产品推广、销售，终端消费者主要是以家庭为单位的个人消费者。销售模式包括代理商模式、经销商模式、直营模式和电子商务模式，通过中间渠道（商场、超市、电子商务平台）把产品销售给终端消费者。代理及经销模式的营业收入约占公司总营业收入的65%，直营及电子商务模式的营业收入约占公司总营业收入的35%。

### 2、销售确认收入方式

公司的代理和经销业务是在代理商或者经销商收到货物后，与绿伞公司核对，确认数量无误后盖章并回传送货清单，绿伞公司财务部收到盖章的清单后，开票确认收入。

直销和电子商务采取现款现货，送货同时开具发票，确认收入。

大型卖场和超市通常每月结算一次，根据各卖场出具的结算清单进行核对，核对无误后公司开具发票，开始确认收入。

### 3、前五大客户

报告期内，公司前五名客户的销售额分别占当期公司营业收入的25.52%、36.71%和33.47%，公司客户比较分散，不存在严重依赖单一客户的情况。

2013年1-10月公司前五大客户情况表

序号	客户名称	营业收入（元）	占公司营业收入的比例
1	乌鲁木齐先导商贸有限责任公司	12,703,658.97	8.62%
2	武汉瑞宇商贸有限公司	7,725,389.94	5.24%
3	张家口市巨峰商贸有限公司	6,053,822.62	4.11%
4	北京物美商业集团股份有限公司	5,604,627.25	3.80%
5	烟台开发区绿伞化工有限公司	5,531,037.40	3.75%
小计		<b>37,618,536.18</b>	<b>25.52%</b>

2012年公司前五大客户情况表

序号	客户名称	营业收入（元）	占公司营业收入的比例
1	乌鲁木齐先导商贸有限责任公司	20,525,576.91	11.77%
2	哈尔滨春晨商贸有限责任公司	14,840,155.52	8.51%
3	武汉瑞宇商贸有限公司	10,408,679.15	5.97%
4	烟台开发区绿伞化工有限公司	9,306,587.34	5.34%
5	长春市旭隆商贸有限公司 吉林省宝咸经贸有限公司	8,931,781.23	5.12%
小计		<b>64,012,780.15</b>	<b>36.72</b>

2011年公司前五大客户情况表

序号	客户名称	营业收入（元）	占公司营业收入的比例
1	乌鲁木齐先导商贸有限责任公司	15,032,250.46	9.65%
2	哈尔滨春晨商贸有限责任公司	11,538,127.05	7.41%
3	长春市旭隆商贸有限公司 吉林省宝咸经贸有限公司	9,603,571.65	6.17%
4	武汉瑞宇商贸有限公司	8,475,668.85	5.44%
5	张家口巨峰商贸有限公司	7,480,176.13	4.80%
小计		<b>52,129,794.14</b>	<b>33.48</b>

公司董事、监事、高级管理人员和核心技术人员、主要关联方或持有公司5%以上股份的股东均未在上述前五大客户中占有权益。

### （三）产品原材料情况及报告期内前五大供应商情况

#### 1、主要产品原材料占比及供应情况

在公司主要产品的成本构成中，原辅材料成本占比约为88%。公司主要原辅材料为化工原料和包装材料，化工原料主要有表面活性剂、香精、无机化工



原料等，进口原材料从国内代理商处购买，其他从国内生产厂家直接采购。公司所需产品的市场供应比较稳定、货源充足，价格透明，不存在对单一供应商依赖的情况。

## 2、产品前五大供应商

2013年1-10月前五大供应商情况表

序号	供应商名称	采购金额（元）	占公司采购总额的比例
1	北京市通州垡头注塑厂	6,972,148.06	7.23%
2	北京双飞塑料制品厂	6,367,852.69	6.61%
3	浙江赞宇科技股份有限公司	6,367,686.00	6.61%
4	宁波圣捷喷雾泵有限公司	5,752,848.40	5.97%
5	北京方宇天阔纸制品有限公司	5,623,568.18	5.83%
小计		<b>31,084,103.33</b>	<b>32.24%</b>

2012年前五大供应商情况表

序号	供应商名称	采购金额（元）	占公司采购总额的比例
1	天津天智精细化工有限公司	8,182,600.02	7.14%
2	北京市通州垡头注塑厂	7,871,691.02	6.87%
3	北京双飞塑料制品厂	7,593,356.78	6.63%
4	北京方宇天阔纸制品有限公司	7,579,839.67	6.62%
5	宁波圣捷喷雾有限公司	6,771,214.71	5.91%
小计		<b>37,998,702.02</b>	<b>33.17%</b>

2011年前五大供应商情况表

序号	供应商名称	采购金额（元）	占公司采购总额的比例
1	浙江赞宇科技股份有限公司	10,313,352.98	9.13%
2	嘉兴赞宇科技有限公司	8,063,890.98	7.14%
3	北京双飞塑料制品厂	8,026,807.75	7.11%
4	北京市通州垡头注塑厂	7,947,941.18	7.04%
5	北京方宇天阔纸制品有限公司	6,185,710.80	5.48%
小计		<b>40,537,702.72</b>	<b>35.90%</b>

公司董事、监事、高级管理人员和核心技术人员、主要关联方或持有公司5%以上股份的股东均未在上述前五名供应商中占有权益。

## 3、外协加工供应商

报告期内，公司产品五洁粉和冰箱除味霸属委托加工生产，由于此两类产品销量较少，因此，通过委托加工补充公司现有产品品类、满足市场需求。

报告期内，公司外协加工采购金额占公司采购总额的比例分别为 2013 年 1-10 月 2.58%、2012 年 1.64%、2011 年 0.38%。具体外协加工供应商情况如下表所示：

2013 年 1-10 月外协加工情况

序号	外协加工供应商名称	采购金额（元）	占公司采购总额比例
1	北京佳和丰宝工贸有限公司	2,057,326.65	2.13%
2	烟台绿天使环保技术研究有限公司	432,219.60	0.45%
合计		<b>2,489,546.25</b>	<b>2.58%</b>

2012 年外协加工情况

序号	外协加工供应商名称	采购金额（元）	占公司采购总额比例
1	北京佳和丰宝工贸有限公司	958,915.5	1.34%
2	烟台绿天使环保技术研究有限公司	225,780.00	0.30%
合计		<b>1,184,695.5</b>	<b>1.64%</b>

2011 年外协加工情况

序号	外协加工供应商名称	采购金额（元）	占公司采购总额比例
1	北京佳和丰宝工贸有限公司	-	-
2	烟台绿天使环保技术研究有限公司	265,824	0.38%
合计		<b>265,824</b>	<b>0.38%</b>

#### （四）重大业务合同及履行情况

报告期内，对公司持续经营有重大影响的业务合同履行情况如下表所示：

##### 1、购销合同

合同类型	序号	客户名称	合同编号	合同签订日期	协议内容	合同金额（万元）	合同履行情况（截止 2013 年 10 月 31 日）
销售合同	1	乌鲁木齐先导商贸有限责任公司	2013-019	2013 年 1 月 1 日	绿伞系列产品	2,500.00	履行中
	2	哈尔滨春晨商贸有限责任公司	2013-12	2013 年 1 月 1 日	绿伞系列产品	2,000.00	履行中
	3	长春市旭隆商贸有限公司	2013-01	2013 年 1 月 1 日	绿伞系列产品	1,200.00	履行中

合同类型	序号	客户名称	合同编号	合同签订日期	协议内容	合同金额(万元)	合同履行情况(截止2013年10月31日)
		限公司					
	4	武汉瑞宇商贸有限公司	2013-026	2013年9月5日	绿伞系列产品	1,200.00	履行中
	5	张家口巨峰商贸有限公司	2013-007	2013年1月28日	绿伞系列产品	1,000.00	履行中
	6	乌鲁木齐先导商贸有限责任公司	2012-019	2012年2月20日	绿伞系列产品	2,000.00	履行完毕
	7	哈尔滨春晨商贸有限责任公司	2012-13	2012年1月1日	绿伞系列产品	1,500.00	履行完毕
	8	武汉瑞宇商贸有限公司	2012-026	2012年4月26日	绿伞系列产品	1,400.00	履行完毕
	9	乌鲁木齐先导商贸有限责任公司	2011-019	2011年11月25日	绿伞系列产品	2,000.00	履行完毕
	10	哈尔滨春晨商贸有限责任公司	2011-001	2011年1月1日	绿伞系列产品	1,400.00	履行完毕
采购订单	1	浙江赞宇科技股份有限公司	伞(平)2011-H024#	2011年6月4日	AES	2,000.00	履行完毕
	2	宁波圣捷喷雾有限公司	伞(平)2011-B005	2011年6月29日	油烟净喷头	1,400.00	履行完毕
	3	浙江赞宇科技股份有限公司	伞(平)2012-H024#	2012年5月20日	AES	26.86	履行完毕
	4	宁波圣捷喷雾有限公司	伞(平)2012-B005	2012年7月29日	洗衣液喷头	47.15	履行完毕
	5	宁波圣捷喷雾有限公司	伞(平)2013-B005	2013年1月23日	喷头通用	27.54	履行完毕
	6	浙江赞宇科技股份有限公司	伞(平)2013-H024#	2013年3月2日	AES	47.30	履行完毕

## 2、借款合同

序号	贷款方	合同名称	合同编号	合同期限	借款金额(万元)
1	北京银行清华园支行	借款合同	【0157623】	2013年4月16日至2014年4月24日	800
2	招商银行清华园支行	借款合同	2012年清授字第020号流002号	2013年1月22日至2013年6月20号	500
3	交通银行北京亚运村支行	流动资金借款合同	【081210247】	2012年12月6日至2013年12月	2,000
4	北京银行清华园支行	个人经营性贷款借款合同(于利民)	【07801D120024】	2012年10月26日至2013年10月26日	450

5	招商银行清华园支行	借款合同	2011年清授字第011号流002号	2012年9月24日至2013年9月23日	450
6	渣打银行北京分行	产品信息合同	SMEBJLVSANM1	2009年12月8日至2015年12月7日	1,000
7	招商银行清华园支行	借款合同	2013年清授字第033号授信协议	2013年8月22日至2014年8月21日	500

## 五、公司商业模式

在主营业务方面，通过产学研模式，与高校及研究机构长期合作，进行行业基础理论研究；通过整合供应商资源，与之建立战略合作关系，随时掌握上游原材料的研究动向和发展方向，确保公司所研发技术的先进性和产品功能的可靠性，并有效控制采购成本，确保原材料的质量和供货期；公司依靠在行业内技术领先的专业研发团队，凭借十多年的技术积累与储备，编制科学的生产工艺；在公司严格的质量体系控制下，经验丰富的生产管理团队严格按照生产工艺标准进行操作，保证产品质量；同时公司凭借完善、周到的售后服务提高客户满意度和认可度，在维护现有市场网络和稳定客户的同时，不断拓展新领域，开发新客户，确保公司主营业务收入稳定增长。



图. 公司商业模式

## 六、公司所处行业的基本情况

### （一）行业概况

#### 1、行业基本情况及分类

根据《上市公司行业分类指引（2012年修订）》，公司所属行业为制造业（C）化学原料和化学制品制造业（C26）；根据《国民经济行业分类》（GB/T4754-2011），公司所属行业为制造业门类（C），化学原料及化学制品制造业大类（C26），日用化学产品制造业中类（C268）。公司主要产品为日常家用液体洗涤产品，所属细分行业为肥皂及合成洗涤剂制造业（C2681）下的液体洗涤剂（清洁洗涤剂）子行业。

#### 2、行业发展概况及发展趋势

##### （1）行业发展概况

液体洗涤剂行业是肥皂及合成洗涤剂行业的子行业，经过 10 多年的发展，液体洗涤剂逐渐替代洗衣粉进入了一个新的时期。液体洗涤剂包括洗衣液（含衣物洁护系列）和家居清洁系列（含个人洁护系列）。洗衣液与洗衣粉相比，使用方便、溶解迅速、低温洗涤效果好、附加功能多、对织物和肌肤更加温和，同时还具有配方灵活、制造工艺简单、设备投资少以及节能等优点。

从肥皂及合成洗涤剂制造业产品结构来看，近年来产品结构趋于优化，液体洗涤剂产量及比例增长较快，2012 年液体洗涤剂产品占肥皂及合成洗涤剂产品总量的 48% 以上。如下表所示：

表. 2006 年-2012 年我国肥皂及合成洗涤剂制造行业产品结构变化情况

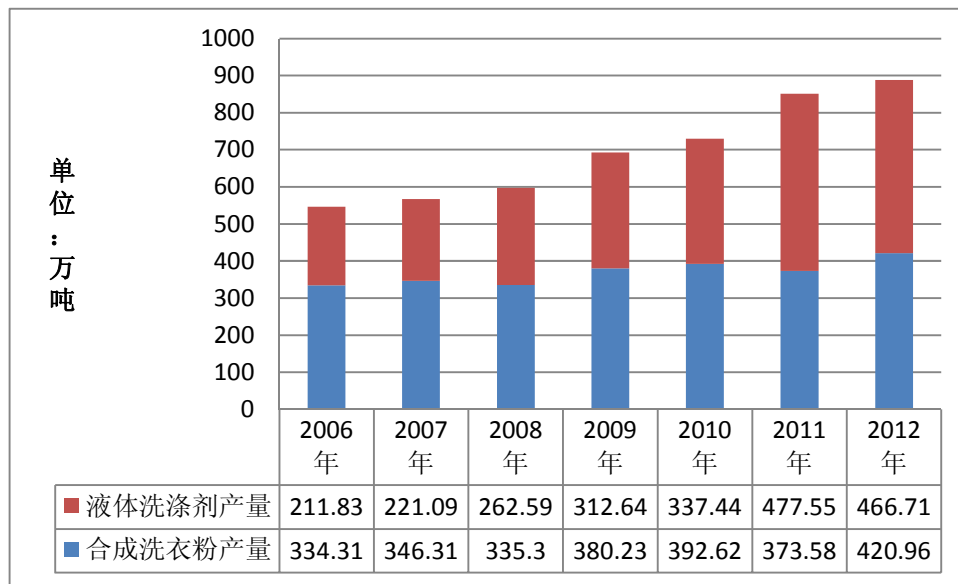
	2006 年	2007 年	2008 年	2009 年	2010 年	2011 年	2012 年
肥皂	11.65%	11.70%	11.11%	11.31%	11.69%	10.61%	8.55%
合成洗涤剂*	88.35%	88.30%	88.89%	88.69%	88.31%	89.39%	91.45%
其中	洗衣粉	54.08%	53.80%	49.85%	48.67%	47.49%	43.37%
	液体洗涤剂	34.27%	34.50%	39.04%	40.02%	40.82%	48.08%

注：合成洗涤剂产量为洗衣粉与液体洗涤剂两类产品产量之和。

数据来源：中国洗涤用品工业“十二五”规划，《中国洗涤用品行业研究报告（2011）》，《中国洗涤用品工业》2013 年第 2 期

在合成洗衣粉与液体洗涤剂两类细分产品当中，液体洗涤剂产品年产量逐年上升，而合成洗衣粉年产量相对稳定，2011 年、2012 年液体洗涤产品产量均

超过合成洗衣粉产量。

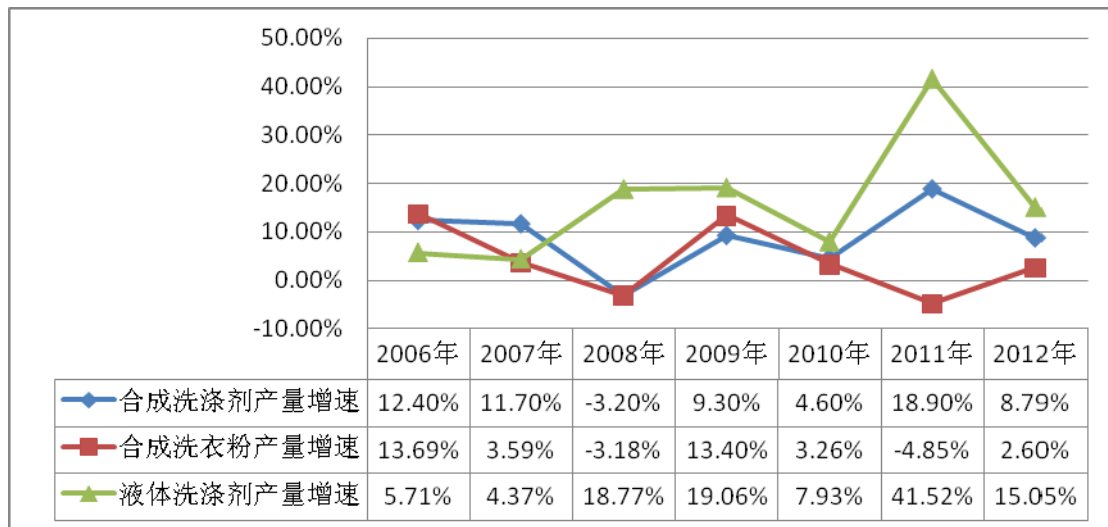


数据来源：国家统计局网站，中国日用化学工业信息中心网站

图. 2006年-2012年我国合成洗涤剂分类别产品年产量

观察近几年的市场发展趋势，液体洗涤剂正在逐渐被更多的消费者接受，前瞻产业研究院发布的《中国洗涤用品行业产销需求与投资预测分析报告》显示，2011年我国液体洗涤剂增速超过了30%，但是与国外发达国家相比，我国液体洗涤用品的人均消费量还很低。

统计数据表明，2012年我国液体洗涤剂的产量达466.71万吨，同比增长15.05%，近5年来，液体洗涤剂产量增速明显高于合成洗衣粉及合成洗涤剂产量的增速，表现较快的发展趋势。国内液体洗涤剂市场上销量最大的是手洗餐具洗涤剂、洗衣液和卫生洁具清洁剂。洗衣液是洗涤用品中最具发展潜力的产品类型，洗衣液产品中以重垢洗衣液为主，占60%以上，功能性液体洗涤剂占不到40%的市场份额。



数据来源：国家统计局网站

图. 2006年-2012年我国合成洗涤剂分类别产品增长趋势

## (2) 行业发展趋势

随着全球低碳时代的到来，国内洗涤行业和市场也在与国际接轨，未来我国液体洗涤产品的发展必将更趋于安全便捷、环保节约、包装简约和个性化，并向功能化、浓缩化方向发展。可以预期，液体洗涤剂行业未来发展的主流方向仍为节能、节水、高效、温和、安全天然与绿色环保，在此情况下，技术就成为推动洗涤用品市场的重要驱动力和洗涤企业赖以生存的主要竞争力。

市场方面，网络渠道将成重要战场。洗涤日化产品由于标准化程度高，非常适合在网上进行销售。由于网络销售特有的售价较低、购买方便、送货上门等特点，吸引了80后、90后消费群体，作为实体卖场以外的有力补充，将成为洗涤用品销售的重要渠道。

## 3、洗衣液市场发展概况及趋势

洗涤用品经历了肥皂、洗衣粉时代后，已经进入一个新的时期，与洗衣粉相比，洗衣液的优势体现在几个方面：

### (1) 低碳环保

与传统洗衣粉比较，洗衣液低碳环保、采用新原料新工艺，生产过程中生产能耗降低了98%；另外，使用洗衣粉，全国每年用于衣物漂洗的水量大概是60~80亿吨，使用洗衣液，减少漂洗次数不仅减少水资源浪费，而且减少污水排放，从而降低对环境和土壤的污染。

### (2) 高保护

洗衣液采用温和的液体配方，具有洗护合一的多重功能。对比传统洗衣粉而言，洗衣液碱性较低，性能比较温和，不损伤衣物和手，其保护衣物、保护皮肤、保护环境。

### （3）易降解

洗衣液使用表面活性剂及植物提取剂等中性原料，其生物降解度在 90% 以上，达到同类物质降解度最高值，将排放后对环境的影响降到最低程度。

AC 尼尔森数据显示，2010 年以来，国内洗衣液在整个洗涤剂市场中的份额已从 8% 迅速升至 19%。目前国内洗涤用品行业年均增速约 6%，其中洗衣粉市场平均年增 2.2%，洗衣液则平均增长 27.2%，2011 年中国洗衣液市场呈现快速增长，年增速高达 65%。洗衣液日益成为推动日化行业发展的“朝阳品类”。洗衣液的消费群体一般集中在经济发达地区，购买者年轻，教育程度和收入较高，消费能力更强，他们关注品牌、健康、安全和使用方便，喜欢尝试新鲜事物，代表未来的消费需求。

发达国家合成洗涤剂市场中洗衣液占比较高，而目前我国洗衣粉仍占主导地位，未来几年，我国洗涤市场还将呈稳步上升态势，洗衣液则会持续高速增长，预计国内洗衣液在 2015 年之后达到整个衣料洗涤剂市场的 30%。

## 3、影响行业发展的有利因素和不利因素

影响行业发展的有利因素主要有以下几方面：

### （1）有利因素

- ① 行业市场容量巨大。我国庞大的人口资源决定了国内洗化行业拥有全球最深广的市场，中国宏观经济的稳定发展与居民收入的持续快速增长，为液体洗涤剂市场的迅速扩大提供了强有力的驱动力，目前中国已成为全球最大的洗涤剂综合性市场。
- ② 城市化扩大市场范围。中科院 2012 年中国新型城市化报告显示，2011 年我国内地城市化率首次突破 50%，达到 51.3%，城镇居民人均可支配收入 21,810 元，较上年增长 14.1%。我国城市化的进程将促进人民生活水平的提高，激发消费者对高质量洗涤用品的需求，加速液体洗涤用品行业的发展。
- ③ 产业政策推动行业升级。工业和信息化部 2011 年发布的《工业转型升级投资指南》，明确了日化行业的转型升级内容，其中就包括



以天然可再生资源为原料的表面活性剂和洗涤剂；中国洗涤用品行业“十二五”规划亦明确指出，建设资源节约型、环境友好型社会是加快转变行业发展方式的着力点。

- ④ 下游中间流通渠道多种形式并存促进行业发展。目前，我国零售行业呈现出高速发展的态势，外资大型零售商、传统百货商场、大型连锁超市以及电子商务平台的发展为快速消费品推向市场提供畅通渠道。

## (2) 不利因素

- ① 技术创新能力有待进一步提升。国内企业对新技术、新产品的研发力度不够，科技创新的投入仍显不足，新成果的产业化率低，新产品产值占总产值比重低，缺乏真正推陈出新的产品，创新能力不足限制我国液体洗涤用品行业的发展速度。
- ② 功能型原料短缺。我国可生产的表面活性剂品种不到世界已有品种的 40%，缺少技术含量高、产品质量高、性价比高以及具有特殊功能的表面活性剂新品种。2011 年我国进口表面活性剂 27.74 万吨，此类产品主要依赖进口。国内功能型原料不足直接制约了高性能洗涤剂配方的开发步伐。

## (二) 市场规模

2011 年数据显示，欧美发达国家的洗衣液使用量占洗涤剂总量的 90%-93%，日本超过 85%，非洲欠发达地区液洗量占 40% 以上，而我国国内洗衣液用量仅占洗涤剂总量的 7%-8%，与发达国家相比，我国至少有 70% 的上升空间。

截至 2011 年底，我国市场上洗衣液品牌数量达到 45 个，单品数量超过 601 个，前 5 位品牌占近五成的市场份额，与 2010 年的前 5 位品牌占 6 成的市场份额相比，品牌集中度下降。液体洗涤剂行业在一线城市的市场已趋向成熟，但是二、三线城市的市场仍有巨大潜力，二、三线城市覆盖范围广，受众面大，竞争正向二、三线城市及乡镇扩展。

随着我国城镇化进程的加快，我国城镇化率将接近 60%，洗涤用品必然会继续保持稳定增长，预计未来 5 年全国规模以上洗涤用品生产企业的总产值年均增长率将达到 12%，到 2015 年达到 2,100 亿元。根据统计数据，2012 年液体

洗涤剂产量为 466.71 万吨，比 2011 年增长 15.05%，未来三年按平均增速 15% 计算，预计到 2015 年，液体洗涤剂行业的总产量将超过 700 万吨。

### （三）风险特征

#### 1、市场竞争风险

国内的日化洗涤剂市场是一个完全开放的市场，竞争者既有来自国外的巨头也有来自国内同行的竞争者，加之液体洗涤剂行业进入门槛较低，每年有大量的小企业进入，且多采取低价竞争策略，因此给行业带来无序竞争压力，影响市场的正常秩序。

#### 2、经营风险

面对激烈的市场竞争，企业可能面临传统商业模式不能适应现代市场需求变化的需要，公司需要密切关注市场变化，适时调整经营策略和经营方式，以便适应市场需求，保证公司的持续经营和良性发展。

### （四）公司在行业中的竞争地位

#### 1、竞争格局

我国液体洗涤剂的生产企业主要集中在中南和华东地区，两地区产量合计占全国液体洗涤剂产量的 85% 以上，具有明显的产业集群优势。2012 年，我国液体洗涤剂的产量 466.71 万吨，从产品类型看，餐具洗涤剂产品比例接近 60%，是主要的液体洗涤剂产品，而且一直是国内生产企业占主导地位；洗衣液产品紧随其后且发展迅猛，产量占总产量的 31.67%。目前，洗衣液市场呈现外资企业与国内企业共同竞争的局面，外资企业主要是宝洁和联合利华，国内企业主要是蓝月亮、立白、绿伞、开米和威莱等。

据中华全国商业信息中心数据，2012 年，二线、三线城市洗涤用品市场零售额分别同比增长 22.62% 和 16.74%，而一线城市市场同比下降了 5.87%，这是自 2011 年后连续两年一线城市洗涤用品市场增速最低。由此来看，未来几年二、三线城市市场比一线城市市场有更大的增长空间和潜力。

#### 2、公司的竞争地位

作为行业内科研水平和技术水平领先的企业，公司在国内液体洗涤剂行业中，具有一定的品牌知名度，主要优势在于技术研发实力较强、产品品类齐全、产品质量较好、性价比较高，尤其是中性产品和利用植物提取配方的液体洗涤

用品，具有行业领先优势，得到消费者的认可；公司产品采用生物可降解原料、无磷配方，包装材料可再回收利用。产品制造过程中，生产设备除更换品种和定期清洗需耗费少量水外，本身无废水、废气、和废渣排出。

从中华全国商业信息中心统计数据来看，自 2004 年至 2012 年的九年间，公司产品连续九年进入清洁洗涤剂市场前十大品牌，2011 年公司产品市场综合占有率 4.79%，位列第 6，2012 年市场综合占有率 3.8%，位列第 7。未来公司需要大量资金拓展市场来提高公司业绩和产品的知名度。

表. 2012 年、2011 年清洁洗涤剂市场综合占有率前十大品牌

序号	2012 年 20		11 年	
	品牌名称	市场综合占有率 (%)	品牌名称	市场综合占有率 (%)
1	立白	14.3	蓝月亮	13.71
2	蓝月亮	14.0	立白	12.94
3	雕牌	8.2	雕牌	9.51
4	白猫	6.5	威猛先生(外资)	6.79
5	威猛先生(外资)	5.7	白猫	6.20
6	奇强	4.1	<b>绿伞</b>	<b>4.79</b>
7	<b>绿伞</b>	<b>3.8</b>	威洁士	4.46
8	威洁士	3.3	奇强	3.85
9	开米	3.0	威露士	3.09
10	威露士	2.7	开米	2.64
合计		<b>65.6</b>		<b>67.98</b>

注：1、数据来源于中华全国商业信息中心；

2、根据不同的统计口径：中华全国商业信息中心统计的消费市场数据用“清洁洗涤剂”，中国洗涤用品工业协会统计的行业产能和产量情况用“液体洗涤剂”。清洁洗涤剂和液体洗涤剂均包括洗衣液、厨房清洁洗涤剂、卫生间清洁洗涤剂、家居洗涤剂和个护洗涤剂液体洗涤产品。

2011 年度“绿伞”牌洗衣液荣列同类产品第 3 名，市场综合占有率 14.64%，仅次于蓝月亮和立白，2012 年公司洗衣液市场综合占有率仅为 6.8%，与 2011 年相比有较大幅度下降，如下表所示：

表. 2012 年、2011 年洗衣液市场综合占有率前十大品牌

序号	2012 年 20		11 年	
	品牌名称	市场综合占有率 (%)	品牌名称	市场综合占有率 (%)
1	蓝月亮	23.1	蓝月亮	22.79

序号	2012年20		11年	
	品牌名称	市场综合占有率(%)	品牌名称	市场综合占有率(%)
2	奥妙	11.3	立白	19.89
3	立白	9.9	<b>绿伞</b>	<b>14.64</b>
4	汰渍	8.4	开米	9.55
5	<b>绿伞</b>	<b>6.8</b>	金纺	7.04
6	卫新	5.9	奥妙	4.54
7	威露士	5.7	卫新	2.66
8	开米	5.2	威露士	2.58
9	威洁士	4.3	威洁士	2.06
10	金纺	4.2	汰渍	1.69
合计		<b>84.8</b>		<b>87.44</b>

注：数据来源于中华全国商业信息中心

在中华全国商业信息中心对 2012 年度全国大型零售企业洗手液销售前十位品牌调查中，绿伞公司产品市场综合占有率为 8.3%，位列第 5，如下表所示：

表. 2012 年全国大型零售企业洗手液销售前十位品牌市场综合占有率

序号	品牌名称	市场综合占有率(%)
1	蓝月亮	25.4
2	舒肤佳	13.1
3	威露士	11.3
4	开米	9.0
<b>5</b>	<b>绿伞</b>	<b>8.3</b>
6	滴露	7.9
7	立白	7.8
8	花王	0.9
9	浪奇	0.9
10	贝彩	0.8
合计		<b>85.4</b>

注：数据来源于中华全国商业信息中心

在 2011 年前十大品牌分城市品牌认知度差异统计中，绿伞品牌分列二线城市第 6 位，三线城市第 7 位。数据显示，二、三线城市消费者则更偏爱绿伞。在调查统计分地区品牌认知度差异的市场销售中，绿伞产品在东北地区的市场占有率位列第 4，华北地区位列第 8，华东地区位列第 7，中南地区位列第 7，

西北地区位列第 8。（数据来源于中华全国商业信息中心）

从以上统计数据可知，公司产品尽管在市场中占有一席之地，但是，随着市场集中度的降低，公司在市场中的占有率逐年下降，未来只有加大产品宣传和市场拓展才能稳定在市场竞争地位和优势。挂牌新三板后，希望能够通过资本市场获得一定的资金支持来进行市场拓展、扩大产能、改善经营状况，逐步提高市场占有率。

### 3、公司的竞争优势与竞争劣势

#### （1）竞争优势

##### ① 专有技术优势

公司以结构与性能的理论为指导，率先提出无磷配方和分子复合技术等，公司技术的创新能力处于行业领先或先进水平。目前公司有生物酶应用技术、杀菌去污复合技术、阴阳离子复合技术、表面活性剂、助剂浓缩化技术和蜡乳化技术等十多项技术储备。公司申请发明专利技术 42 项，其中已取得授权的发明专利 32 项，正在申请且已受理的发明专利 4 项。

##### ② 产品品质优势

公司的液体洗涤剂系列产品形成系列化、功能化，具有品类齐全、性能优良、节水、节能环保等优势。

##### ③ 成本优势

公司从两方面控制产品的成本，一方面在研发阶段就注重原材料选用，所研制的产品与同行业相比使用原料及添加剂较少；另一方面，公司与供应商均已建立长期稳定的合作关系，通过与供应商签订战略合作协议，以批量采购、大单采购、包装材料循环利用等方式，严格控制原材料成本。

##### ④ 品牌优势

公司“绿伞”牌洗衣液 2011 年荣列中国商业联合会、中华全国商业信息中心颁发的同类产品市场综合占有率前三位；“绿伞”洗衣液系列产品荣获北京市质量审定委员会 2012 年 3 月颁发的“北京市知名品牌”证书；去污剂、洗衣剂等产品的“绿伞商标”，连续荣获 2009 年至 2011 年和 2012 年至 2015 年北京市工商行政管理局颁发的北京市知名品牌等。

##### ⑤ 营销网络优势

公司已经建立起了除香港、澳门、台湾和西藏少数几个省区外覆盖全国一、二线城市的市场营销网络。在稳定和维护原有客户与市场的基础上，不断拓展新领域。2012年成立经销商事业部，向三、四线城市拓展市场。2013年初成立的电子商务事业部以淘宝为平台，通过网络宣传和推广产品。

## （2）公司的竞争劣势

公司融资渠道单一，现有的融资渠道，如银行借款等并不能满足企业发展的需求，限制了企业在产品开发、市场开拓、扩大产能等方面的投入，制约了企业的发展速度。

### 第三节 公司治理

#### 一、公司最近二年内股东大会、董事会、监事会的建立健全及运行情况

2008年1月股份公司成立后，公司依据《公司法》、《公司章程》的相关规定，设立了股东大会、董事会和监事会，同时制定了《股东大会议事规则》、《董事会议事规则》、《监事会议事规则》。三会议事规则对三会的成员资格、召开程序、议事规则、提案、表决程序等都作了进一步细化规定，公司三会治理结构建立。

2008年1月28日（股份公司创立大会日）至2013年12月30日，公司共召开23次股东大会（年度股东大会2次，临时股东大会21次）、50次董事会及3次监事会。公司2009年、2010年、2011年年度股东大会未召开、年度监事会召开次数不够、部分会议存档文件不完整。除上述瑕疵外，公司三会会议召开程序、决议内容，均符合《公司法》等法律法规、《公司章程》和相关议事规则的规定，运作规范，会议记录、决议齐备。在历次三会会议中，公司股东、董事、监事均能按照要求出席参加相关会议，并履行相关权利义务。职工监事裴娜均按要求出席了监事会会议，并行使了表决权利。

公司股东情况详见本公开转让说明书“第一节基本情况”之“二、（二）股东所持股票的限售安排及股东对所持股票自愿锁定的承诺”及“三、公司股权结构”。

公司董事会、监事会人员构成及情况详见本公开转让说明书“第一节基本情况”之“四、公司董事、监事、高级管理人员情况”。

#### 二、公司董事会关于公司治理机制的说明

1999年12月15日，北京绿伞公司设立。设立时，北京绿伞为中外合作企业，依据《公司法》和《中外合作企业法》要求，公司设立了董事会。由于《公司法》和《中外合作企业法》中并未对中外合作企业设立监事会或监事做强制性要求，北京绿伞设立时，未设立监事会或监事。中外合作企业阶段，公司能够按照法律规定，按期召开董事会。董事的换届和更换，均有书面决议。

2007年3月21日，公司转为内资企业后，建立了新的股东会、董事会，

并设立了一名监事。

有限公司阶段，公司能够按照法律规定，按期召开三会。因有限公司存续阶段少于1年，公司的董事、监事在有限公司阶段未发生过变更。

2008年3月19日，有限公司整体变更为股份公司。变更后，公司重新设立了股东大会、董事会，监事会，制定了三会议事规则，对三会的职权、议事规则、召开程序、提案、表决程序等都作了相关规定。

股份公司阶段，公司的董事会和监事会的定期换届、更换，均有书面决议。股份公司成立初期，存在部分年度股东大会未召开、每年年度监事会召开次数不够、部分会议存档文件不完整等瑕疵。

为规范公司治理机制，保护股东充分行使知情权、参与权、质询权和表决权等合法权利，公司正在规范治理结构中存在的问题，并已按照相关法律、法规的要求，进一步补充制定了各项规章制度。

2013年6月18日，公司召开第二届董事会2013年第三次会议，审议并通过了《总经理工作细则》、《董事会秘书工作细则》；2013年7月3日，公司召开2013年第一次临时股东大会，会议上审议并通过了公司的新章程，以及《关联交易管理制度》、《对外担保制度》、《信息披露管理制度》及《对外投资管理办法》等制度。

对于未来的公司治理，公司承诺：

- 1、依据有关法律法规和公司章程的规定发布通知，并按期召开三会；
- 2、公司董事会和监事会将依照有关法律法规和公司章程的规定，及时进行换届选举；
- 3、保证公司会议文件完整，会议记录中，时间、地点、出席人数等要件齐备，会议文件归档保存；
- 4、公司会议记录正常签署；
- 5、涉及关联董事、关联股东或者其他利益相关者应当回避的，公司相关人员将严格回避表决；
- 6、公司监事会正常发挥作用，具备切实的监督手段；
- 7、公司无未执行的会议决议。

公司董事会认为，公司现有治理机制的建立和执行能为股东提供合适的保



护，并能保证股东充分行使知情权、参与权、质询权和表决权等权利。

### 三、公司最近 24 个月内存在的违法违规及受处罚情况

最近 24 个月内，公司控股股东北京绿海科技有限公司、实际控制人魏建华及公司均不存在重大违法违规及受处罚的情况。

公司在生产经营执行的环保标准有：工业企业厂界环境噪声排放标准 GB12348—2008、北京市水污染排放标准 DB11/307—2005 和锅炉大气污染物排放标准 GB13271-2001。

公司在开展生产经营中不会排放废气、废水、废渣等废弃物，但是在用清水清洗反应釜的时候会产生少量的废水。对于废水的处理，平谷分公司利用自建的污水处理站经过三级处理，最后达到环保排放标准，大连分公司利用回收的方式，集中盛放，然后由具备环保资质的专业回收公司统一回收处理。

公司严格执行国家相关环保标准，未曾因环保问题被相关部门处罚。

最近 24 个月内，公司因违法违规接受相关部门处罚的情况如下：

(1)、2012 年 4 月 6 日，公司因绿伞蔬果洗洁精外包装上宣称“农药污物 一洗即除”、“高效分解农药，去除苹果上甲胺磷大于 95%，去除小白菜上甲拌磷残留是清水的 3.57 倍”两项内容，被安徽省石台县工商行政管理局处以罚款。2012 年 4 月 27 日，公司向石台县工商局缴纳了 1.5 万元罚款。

其原因是虽然公司已取得农业部农产品质量监督检验测试中心的检测报告（编号 NO.030073、NO.030074），但因公司工作人员对于广告相关法律、法规了解不够，致使外包装上所做宣传不够严谨，被安徽省石台县工商行政管理局处以罚款。

(2)、2012 年 4 月 16 日，公司因绿伞中性 A 级洗衣液外包装上标注了“除菌”字样，被河北省保定市新市区工商行政管理局处以 1 万元罚款。

其原因是，虽然公司已取得北京市疾病预防控制中心的检测报告（编号 2010XD-W0013），表明公司生产的中性 A 级洗衣液，具备对大肠杆菌、金黄色葡萄球菌的抑菌功效（平均抑菌率分别为 99.25%、99.22%），但是，因公司工作人员对于广告相关法律、法规了解不够，致使外包装上所做宣传不够严谨，被河北省保定市新市区工商行政管理局处以罚款。

主办券商及律师认为，公司上述两项违法行为不属于重大违法违规行为。

原因如下：

(1) 上述罚款金额相对较小，不属于重大违法行为。《工商行政管理机关行政处罚程序规定》第 55 条规定：“工商行政管理机关对重大、复杂案件，或者重大违法行为给予较重处罚的案件，应当提交工商行政管理机关有关会议集体讨论决定。重大、复杂案件，或者重大违法行为给予较重处罚的案件范围，由省级工商行政管理机关确定。”《河北省工商行政管理局关于执行<工商行政管理机关行政处罚程序规定>若干问题的意见》第 7 条第 1 款规定：“以下案件应当提交办案机关局长办公会等有关会议集体讨论决定：……（二）拟处罚款或没收违法所得、没收非法财物价值，县（市、区）局在 10 万元以上、市局在 20 万元以上、省局在 30 万元以上的案件；……”《安徽省工商行政管理机关行政处罚自由裁量权适用规则（试行）》第 15 条也规定：“……拟处吊销营业执照、责令停产停业、10 万元以上罚款、没收违法所得数额或者违法财物价值 10 万元以上的案件，以及拟不予行政处罚、减轻行政处罚的案件，办案机构应当提交局长办公会议讨论决定。”北京绿伞化学股份有限公司接受的处罚金额均远低于 10 万元，均不属于各自省份工商局规定的重大违法行为给予处罚的范畴，因此，不构成重大违法违规行为。

(2) 违法情节轻微，不属重大违法行为。根据上述《行政处罚决定书》，上述行为违反了《反不正当竞争法》第 9 条第 1 款，其罚则为《反不正当竞争法》第 24 条，即“经营者利用广告或者其他方法，对商品作引人误解的虚假宣传的，监督检查部门应当责令停止违法行为，消除影响，可以根据情节处以一万元以上二十万元以下的罚款。”而依据《安徽省工商行政管理机关行政处罚罚款裁量参照执行标准》第 74 条的规定，该类违法行为有 4 个处罚幅度，即：①有虚假宣传行为，未造成他人财产损失的，处以一万元以上五万元以下的罚款；②有虚假宣传行为，造成他人一般财产损失的，处以五万元以上十万元以下的罚款；③有虚假宣传行为，造成他人人身伤害或者较大财产损失的，处以十万元以上十五万元以下的罚款；④有虚假宣传行为，造成他人人身伤害或者财产损失，产生重大社会影响的，处以十五万元以上二十万元以下的罚款。主办券商及律师认为，该笔罚款在 5 万元以下，属于有虚假宣传行为，未造成他人财产损失的行为，其违法情节较轻。

(3) 上述处罚均涉及外包装问题，与产品本身的质量无关。且公司收到相关部门的行政处罚决定后，及时对相关产品外包装进行了改正，纠正了相关表述，未造成严重后果。

## 四、独立运营情况

公司的商标为母公司北京绿海科技所有并授权北京绿伞使用，公司存在对北京绿海科技的注册商标的依赖。为解决上述情况，2013年12月31日，北京绿海科技有限公司股东会已作出决议，同意在2014年12月31日前，将其合法拥有的“绿伞”系列商标（目前共31个）无偿转让给绿伞股份。同时，北京绿海科技已作出承诺：“本公司承诺在2014年12月31日前，将本公司合法拥有的‘绿伞’系列商标（目前共计31个）无偿转让给北京绿伞化学股份有限公司。”

公司运营独立，与控股股东、实际控制人及其控制的其他企业，在业务、资产、人员、财务、机构等方面均已完全分开。

## 五、同业竞争情况

### （一）公司与控股股东、实际控制人及其控制的其他企业之间的同业竞争情况

#### 1、控股股东北京绿海科技有限公司基本情况

自1999年北京绿伞成立之日起，北京绿海科技有限公司未再从事与北京绿伞生产相关的经营活动，目前仅以资产管理公司的身份进行经营活动。公司控股股东的基本情况详见本公开转让说明书“第一节基本情况”之“三、（二）主要股东情况”之“1、控股股东、实际控制人的基本情况”。

#### 2、控股股东控制的其他企业的基本情况

序号	公司名称	注册资本 (万元)	实缴资本 (万元)	股东名称	持股比例 (%)
1	北京绿海天波物业管理公司	50	50	北京绿海科技有限公司	100
2	上海绿伞洗涤用品有限公司	50	50	北京绿海科技有限公司	65
				王晓跃	35
3	上海绿伞环保科技有限公司	500	500	北京绿海科技有限公司	85
				王晓跃	15
4	新疆红帆生物科技有限公司	2,500	2,500	北京绿海科技有限公司	90
				北京绿伞化学股份有限公司	10
5	新疆绿洲大洋生物科技	1,000	170	北京绿海科技有限公司	85

	有限公司*		30	秦万贵	15
6	新疆金洋生物科技有限公司	1,000	1,000	新疆红帆生物科技有限公司	100

注\*：新疆绿洲大洋生物科技有限公司注册资本 1000 万元，实收资本 200 万元，为各股东第一期出资，第二期出资 800 万元将于 2015 年到位。

①北京绿海天波物业管理公司：一家以物业管理为其主营业务的公司。

营业执照经营范围：许可经营项目：无；一般经营项目：物业管理。（未取得行政许可的项目除外）

②上海绿伞洗涤用品有限公司：现已不再从事经营业务，准备注销。

营业执照经营范围：销售洗涤用品、化工产品（除危险、监控、易制毒化学品、民用爆炸物品）、日用百货、针纺织品、机械设备、金属材料、五金交电、建筑装潢材料、通讯设备。【企业经营涉及行政许可的，凭许可证件经营】。

根据上海绿伞洗涤用品有限公司提供的近二年及一期的增值税纳税申报表、所得税纳税申报表，上海绿伞洗涤用品有限公司近二年及一期纳税申报额为零，确已实际停止经营，因而也不存在与北京绿伞同业竞争的问题。

2013 年 10 月 9 日，上海绿伞洗涤用品有限公司召开股东会，全体股东一致同意：在上海绿伞洗涤用品有限公司在偿还北京绿伞化学股份有限公司账款后，予以注销；同意成立清算组，清算组成员为：于利民、王福慧、王晓跃、魏珍、方云，于利民为清算组组长；同意将上述决定登报，公告公司注销情况及告知公司债权债务人。

③上海绿伞环保科技发展有限公司：一家以生产防蛀防霉产品为主营业务产品的公司，曾生产、销售过与北京绿伞相同的四种产品。

营业执照经营范围：环境保护领域四技服务，生产加工卫生杀虫剂、洗涤剂（除餐具洗涤剂），环保设备安装，销售公司自产产品、日用百货，从事货物及技术的进出口业务。【企业经营涉及行政许可的，凭许可证件经营】。

④新疆红帆生物科技有限公司：以生产保健产品为主，其主打产品为“红帆”牌番茄红素。

营业执照经营范围：许可经营项目：（具体经营项目及期限以有关部门的批准文件或颁布的许可证、资质证书为准）：生物工程化工产品生产、销售。一般经营项目：（国家法律、行政法规有专项审批的项目除外）：经营本企业

自产产品及技术的出口业务和本企业所需的机械设备、零配件、原辅料的进出口业务（不另附进出口商品目录），但国家限定公司经营或禁止进出口的商品及技术除外。

⑤新疆绿洲大洋生物科技有限公司：主营业务为生物饲料、生物菌肥、生物菌类的研究、筹建。

营业执照经营范围：许可经营项目：（具体经营项目、期限以有关部门的批准文件或颁布的许可证、资质证书为准）：无；一般经营项目：（国家法律、行政法规有专项审批的项目除外）：生物饲料、生物菌肥、生物菌类的研究项目的筹建（在取得相关许可前不得从事生产经营活动）。

⑥新疆金洋生物科技有限公司：主营业务为生物饲料、生物菌肥、生物菌类的研究、筹建。

经营范围：许可经营项目：无。一般经营项目：生物资源驯化及天然生物（中药材、香料作物、其他作物）种植、加工（烘干）销售。

3、上述公司中，除上海绿伞环保科技有限公司以外，其他的公司与北京绿伞均不存在同业竞争关系。截至本说明书出具之日，除上述公司外，控股股东及实际控制人未持有其他公司的股权，公司不存在与控股股东、实际控制人及其控制的其他企业存在同业竞争的情形。

上海绿伞环保科技有限公司曾生产、销售过与北京绿伞相同的洗衣液、厕洁灵、强力厕洁和油污速擦巾四种产品。经律师事务所及主办券商核查后认为，上海绿伞的销售规模与北京绿伞相比，差距很大，其销售总额仅为北京绿伞的5-6%，对北京绿伞的生产与销售不构成实质性影响，但二者之间，确实存在同业竞争现象。

为彻底解决同业竞争问题，上海绿伞环保科技有限公司于2013年12月10日正式停止生产涉及同业竞争的上述四种产品，将相关专用设备予以封存，将相关原材料销毁、变卖或转让给北京绿伞化学股份有限公司，并将产成品转让给了北京绿伞化学股份有限公司。

2013年11月25日，北京绿伞化学股份有限公司与上海绿伞环保科技有限公司签订了《资产收购协议》，该协议经上海绿伞环保科技有限公司股东会决议通过、并经北京绿伞化学股份有限公司董事会、股东大会依据关联交易的表决程序审议通过。经核查，上述交易真实有效，公司已按照协议支付了收购价款，并与上海绿伞环保科技有限公司办理了资产移交手续。

其中，北京绿伞化学股份有限公司收购上海绿伞环保科技有限公司涉及同业竞争的产成品金额合计为 290,656.63 元，收购价计算方式为以实际生产成本为基础，加 10% 的利润率，再加 17% 增值税税额；收购涉及同业竞争的材料合计金额为 413,179.07 元，收购价计算方式为以库存平均价格为基础，加 5% 采购管理费，再加 17% 增值税税额。经主办券商及律师核查，收购价格定价依据合理、公允，不存在利益输送行为。

2013 年 12 月 13 日，主办券商及律师到上海绿伞环保科技有限公司进行了现场核查，并对公司高管及工人进行了访谈，确认上海绿伞环保科技有限公司已实际停止生产涉及同业竞争的上述四种产品。

2013 年 12 月 10 日，公司控股股东北京绿海科技有限公司、实际控制人魏建华以及上海绿伞环保科技有限公司已作出承诺：上海绿伞环保科技有限公司已停止与公司构成同业竞争的生产液体洗涤产品业务，并不再直接或间接地从事任何与公司构成同业竞争的业务；如上述承诺被证明未被遵守，其将向公司赔偿由此造成的一切损失。

综上，主办券商及律师认为，上海绿伞环保科技有限公司与北京绿伞化学股份有限公司的同业竞争情形已经消除。

## （二）公司控股股东、实际控制人为避免同业竞争的措施与承诺

2013 年 7 月 3 日，公司股东、董事、监事、高级管理人员及核心技术人员出具了《避免同业竞争的承诺函》，承诺目前未从事或参与与股份公司存在同业竞争的业务及活动；将不在中国境内外直接或间接从事或参与任何在商业上对股份公司构成竞争的业务及活动，或拥有与股份公司存在竞争关系的任何经济实体、机构、经济组织的权益，或以其他任何形式取得该经营实体、机构、经济组织的控制权；愿意承担由违反上述承诺直接造成的，并经法律认定的股份公司的全部经济损失。

## 六、公司是否存在资金占用、对外担保等情况以及公司为防止关联交易所采取的措施

### （一）公司最近二年内资金占用情况

2013 年 8 月 29 号以后，因公司控股股东北京绿海科技有限公司急需资金归还银行借款，陆续分十一笔向公司借款合计人民币 645 万元，为无息借款。

截至 2013 年 12 月 16 日，北京绿海科技有限公司的借款 645 万元已经全部偿还完毕。

北京绿海科技有限公司的借款行为，存在审批程序中，应回避未回避等合规性瑕疵，但是，并未对公司、公司股东及债权人造成直接经济损失或实质危害，也未有相关纠纷或诉讼发生。北京绿海科技有限公司在后续经营中，两个月后即主动开始归还借款，并于四个月内，将借款全部偿还完毕。北京绿海科技有限公司不存在股东故意、长期非正常占用公司资金的情况。鉴于北京绿海科技有限公司已偿还全部公司借款，工商部门亦出具了无行政处罚的证明，上述情况不会对公司未来的生产经营造成重大影响，也不存在重大的法律风险。

## （二）公司对外担保、重大投资、委托理财、关联方交易情况

### 1、报告期内，公司存在对外担保、重大投资、委托理财事项。

#### （1）对外担保

①2013 年 8 月 26 日，公司同招商银行股份有限公司北京清华园支行签署了编号为 2013 年清授字第 033 号《授信协议》。协议授信额度为人民币 500.00 万元整。授信期间为 2013 年 8 月 22 日起至 2014 年 8 月 21 日。北京绿海科技有限公司、魏建华与招商银行股份有限公司北京清华园支行签署了编号为 2013 年清授字第 033 号《最高额不可撤销保证书》，为该《授信协议》提供保证担保。截止 2013 年 10 月 31 日，该《授信协议》项下的借款金额为人民币 500.00 万元整。

②2011 年 9 月 23 日，公司同招商银行股份有限公司北京清华园支行签署了编号为 2011 年清授字第 011 号《授信协议》，协议授信额度为人民币 450.00 万元整，授信期间为 2011 年 9 月 23 日至 2014 年 9 月 19 日。魏建华同招商银行股份有限公司北京清华园支行签署了编号为 2011 年清授字第 011 号《最高额不可撤销担保书》，为该《授信协议》提供保证担保。魏建华同招商银行股份有限公司北京清华园支行签署了编号为 2011 年清授字第 011 号《最高额抵押合同》，以其个人名下房产为该《授信协议》提供抵押担保。截止 2013 年 10 月 31 日，该《授信协议》项下的借款金额为人民币 450.00 万元整。

③2011 年 5 月 26 日，公司与交通银行亚运村分行签订《固定资产借款合同》（081110052 号），贷款金额为 3,000 万元，贷款用途仅限于平谷新厂房建设及设备采购，贷款期限为 2011 年 6 月 8 日至 2014 年 6 月 8 日。2012 年 5 月 6 日，公司与交通银行亚运村支行签订了编号为 081210247 号《流动资金借款

合同》，贷款金额为人民币 2,000.00 万元，贷款期限为 2012 年 12 月 12 日至 2013 年 12 月 12 日。2012 年 12 月 6 日，公司与交通银行亚运村支行签订了编号为 081210247-1 号的《最高额抵押合同》，抵押物为北京市平谷区平旺街 48 号的国有土地使用权及全部地上建筑物（抵押物清单为：京平国用（2012 出）第 00064 号土地使用权、X 京房权证平字第 030643 号房产、X 京房权证平字第 031174 号房产、X 京房权证平字第 031365 号房产、X 京房权证平字第 031773 号房产），为公司 2011 年 5 月 26 日至 2013 年 12 月 31 日签订的全部主合同提供最高额抵押担保，最高债权额为人民币 5,000.00 万元。2012 年 5 月 29 日，公司与交通银行亚运村支行签订了编号为 081110052 补 1 号《补充协议》，协议约定公司 2013 年 12 月 1 日还款金额为人民币 900.00 万元，2014 年 6 月 8 日还款金额为人民币 1000.00 万元。2012 年 12 月 6 日，魏建华与交通银行亚运村支行签订了编号为 081210247-2 号《最高额保证合同》，为公司 2011 年 5 月 26 日至 2013 年 12 月 31 日签订的全部主合同提供最高额抵押担保，最高债权额为人民币 5,000.00 万元。截止 2013 年 10 月 31 日，该《最高额抵押合同》项下的借款金额为人民币 3,900.00 万元，其中：短期借款为人民币 2,000.00 万元，长期借款为人民币 1,900.00 万元。

④2013 年 4 月 16 日，公司同北京银行股份有限公司清华园支行签订 0157623 号《借款合同》，贷款金额为人民币 800.00 万元整，贷款期限为 2013 年 4 月 24 日起至 2014 年 4 月 24 日止。北京绿海科技有限公司同北京银行股份有限公司清华园支行签订编号为 0157623-002 号《质押合同》，以北京绿海科技有限公司商标专用权为该《借款合同》提供质押担保。魏建华同北京银行股份有限公司清华园支行签订 0157623-001 号《保证合同》，为该《借款合同》提供保证担保。截止 2013 年 10 月 31 日，该《借款合同》项下的借款金额为人民币 800.00 万元整。

⑤2010 年 12 月 8 日，公司同渣打银行（中国）有限公司北京分行签订编号为 SMEBJLVSANM1 《信贷融资合同》。融资额度为人民币 1,000.00 万元整或等值外币。融资期限：2009 年 12 月 8 日至 2015 年 12 月 7 日。截止 2013 年 10 月 31 日，该《信贷融资合同》项下的融资金额为人民币 7,870,075.58 元。由公司股东魏建华、公司股东张辉、公司股东于利民、公司股东绿海科技有限公司、公司关联方上海绿伞环保科技发展有限公司等 5 方承担连带责任保证。2013 年 9 月 12 日，公司与渣打银行（中国）有限公司北京分行签订《产品信息合同》（编号：SMEBJLVSAN130912N），公司将 ZL200710179680.8 等十项专利质押给渣打银行（中国）有限公司北京分行，为该合同提供质押，并已办理相应



的质押登记手续。根据公司还款记录，公司融资款项皆于 1 年内还清。

质押专利明细如下：

序号	专利名称	专利号	类型	有效期
1	易于除去的表面清洁上光护理剂及其制备方法	ZL200710179680.8	发明	2007.12.17-2027.12.16
2	一种复合型酸式除垢剂及其制备方法	ZL200710179034.1	发明	2007.12.10-2027.12.09
3	一种油烟净及其制备方法	ZL200810247473.6	发明	2008.12.31-2028.12.30
4	一种衣物干洗剂及其制备方法	ZL200810247470.2	发明	2008.12.31-2028.12.30
5	一种车用轮胎养护剂及其制备方法	ZL200810247475.5	发明	2008.12.31-2028.12.30
6	一种温和低刺激的洗手液及其制备方法	ZL201010173105.9	发明	2010.05.17-2030.05.16
7	一种透明高浓度义务洗涤剂及其制备方法	ZL200810247478.9	发明	2008.12.31-2028.12.30
8	用于卫浴设备的中性清洁剂及其制备方法	ZL201010173102.5	发明	2010.05.17-2030.05.16
9	一种胶姆糖污渍清洁剂及其制备方法	ZL201010177958.X	发明	2010.05.20-2030.05.19
10	一种兼有去污和柔软功能的洗涤剂及其制备方法	ZL201010173103.X	发明	2010.05.17-2020.05.16

⑥2013 年 8 月 22 日，公司同招商银行股份有限公司北京清华园支行签署了编号为 2013 年清授字第 033 号《授信协议》。协议授信额度为人民币 500.00 万元整。授信期间为 2013 年 8 月 22 日起至 2014 年 8 月 21 日。北京绿海科技有限公司、魏建华与招商银行股份有限公司北京清华园支行签署了编号为 2013 年清授字第 033 号《最高额不可撤销保证书》，为该《授信协议》提供保证担保。截止 2013 年 10 月 31 日，该《授信协议》项下的借款金额为人民币 500.00 万元整。

⑦2013年1月7日，北京绿海科技有限公司（以下简称北京绿海）取得了中国光大银行股份有限公司北京西城支行“BJ 西城 ZH12035”号《综合授信协议》，最高授信额度为人民币3500万元，授信期间为2013年1月7日至2014年1月6日。中国投资担保有限公司（以下简称中投保公司）同北京绿海签订“2012-A010201-MY-130-DB”号《担保授信及追偿合同》，为北京绿海提供最高不超过3500万元人民币的担保授信额度，为北京绿海与光大银行北京西城支行订立的一系列合同项下北京绿海所负债务提供担保；北京绿海将其“位于中关村永丰科技创业园园区内的建筑面积为24731.89平方米的研发生产基地（X京房权证海字第321113号、京海国用（2012）出第00247号）”给中投保公司提供抵押反担保；公司与中投保公司签订“2012-A010201-MY-130-F2”号最高额《反担保保证合同》，为中投保公司向北京绿海与中国光大银行股份有限公司北京西城支行提供保证担保提供反担保，公司反担保的最高额债权为人民币4500万元，债权发生期间为2013年1月17日至2014年1月16日，截至财务报告日止，公司为中投保公司提供的反担保债权为人民币3500万元。2013年1月7日，魏建华与中国光大银行股份有限公司北京西城支行签订《最高额保证》合同，为北京绿海于2013年1月7日与中国光大银行股份有限公司北京西城支行签订的编号为“BJ 西城 ZH12035 号”《综合授信协议》的履行提供最高额连带责任保证担保，担保的主债权为人民币3500万元。2013年1月7日，新疆红帆生物科技有限公司与中国光大银行股份有限公司北京西城支行签订《最高额保证》合同，为北京绿海于2013年1月7日与中国光大银行股份有限公司北京西城支行签订的编号为“BJ 西城 ZH12035 号”《综合授信协议》的履行提供最高额连带责任保证担保，担保的主债权为人民币3500万元。2013年1月7日，公司与中国光大银行股份有限公司北京西城支行签订《最高额保证》合同，为北京绿海于2013年1月7日与中国光大银行股份有限公司北京西城支行签订的编号为“BJ 西城 ZH12035 号”《综合授信协议》的履行提供最高额连带责任保证担保，担保的主债权为人民币3500万元。截至2013年10月31日止，北京绿海借款余额为人民币3500万元。

⑧2013年11月26日，北京绿海科技有限公司与中国民生银行股份有限公司签订编号为“公借贷字第1300000221593”号固定资产贷款借款合同，借款期限为10年，借款期间为2013年12月12日至2023年12月12日，借款金额为7000万元。2013年11月12日，魏建华与中国民生银行股份有限公司签订编号为“个担保字第1300000221593”号担保合同，为该借款提供连带责任保证。2013年11月26日，北京绿海科技有限公司与中国民生银行股份有限公司签订编号为“公担抵字第1300000221593”号抵押合同，以编号为“X京房产证海字第

321113号”房屋所有权证及编号为“京海国用（2012出）第00247号”国有土地使用权为该借款提供抵押担保。2013年11月26日，公司与中国民生银行股份有限公司签订编号为“公担保字第1300000221593-1”号保证合同，为该借款提供连带责任保证。2013年11月26日，新疆红帆生物科技有限公司与中国民生银行股份有限公司签订编号为“公担保字第1300000221593-2”号保证合同，为该借款提供连带责任保证。2013年11月26日，北京绿海天波物业管理有限公司与中国民生银行股份有限公司签订编号为“公担保字第1300000221593-3”号保证合同，为该借款提供连带责任保证。

## （2）重大投资

近二年内公司发生一笔重要固定资产投资，项目名称为平谷分公司年产八万吨液体洗涤剂建设项目（包括土地、厂房、设备等），2010年启动，2011年底完工，投资金额50,987,032.04元；该投资由2010年1月28日召开的股份公司第一届董事会第四次会议通过。

2013年1月，公司投资成立了全资子公司——北京兴谷绿伞有限公司，投资金额100万元，其投资金额未超过公司净资产的5%，无需经董事会或者股东大会通过。

## （3）委托理财

截至2013年10月31日，公司存在理财产品一项，为“金钥匙-本利丰2013年第318期人民币理财产品”，余额2,300,000.00元。

2、报告期内，公司存在关联销售、关联借款、关联租赁和关联担保事项。除下述股份公司为北京绿海提供担保的事项外，其余事项详见本公开转让说明书“第四节公司财务”之“（二）关联方交易”、“（三）关联方担保”、“（四）关联方往来余额”、“（五）关联租赁情况”及“（六）其他关联方交易情况”。

①2011年12月23日，股份公司召开临时股东会，同意北京绿伞为绿海科技向光大银行北京西城支行申请人民币1,500万元1年期贷款，提供连带责任保证。股东大会表决时，股东绿海科技已按规定回避，该贷款已经归还。

②2012年12月5日，公司召开股东大会，同意北京绿伞为绿海科技向光大银行北京西城支行申请人民币3,500万元1年期贷款，向保证人中国投资担保有限公司，提供信用反担保。股东大会表决时，股东绿海科技已按规定回避。

## （三）公司为防止股东及其关联方占用或者转移公司资金、资产及其他资源的

## 行为发生所采取的具体安排

公司近二年存在关联方交易事项，但不存在影响公司业务独立性的重大或频繁的关联方交易。

有限公司时期、股份公司时期，公司内控制度不健全，存在关联交易制度不完善、未履行审批程序、未签订合同、关联方表决时未履行回避程序等不规范之处。

2013年7月3日，股份公司召开临时股东大会，会议通过了公司的新章程以及《关联交易管理办法》。公司章程规定，公司应严格遵守《公司章程》和《关联交易管理办法》的相关规定，规范公司对外担保行为，严格控制对外担保风险。公司对控股股东及其他关联方提供的担保，须经股东大会审议通过。股东大会审议为控股股东及其他关联方提供担保议案时，相关股东应回避表决。同时，公司全体股东出具了关于规范关联交易的承诺函，承诺将严格依照公司章程等相关规定执行。

## 七、公司董事、监事、高级管理人员的基本情况

### （一）公司董事、监事、高级管理人员持股情况

姓名	在公司任职	持股数量（股）	持股比例（%）
魏建华	董事长、总经理	520,607	1.8421
于利民	董事	506,146	1.7909
张辉	董事、副总经理	506,146	1.7909
孙狄	董事	361,947	1.2807
王福慧	董事、副总经理、财务负责人	0	0.0000
马伟	董事	16,778	0.0594
郭秀芬	董事、副总经理	144,613	0.5177
翟慎祥	监事会主席	101,229	0.3582
张文欣	监事	144,613	0.5177
裴娜	职工监事	43,384	0.1535
魏聿顺	副总经理、分公司总经理	144,613	0.5177
苗海	副总经理、分公司总经理	144,613	0.5177
孔磊	副总经理	0	0.0000

翟江	总经理品牌助理	0	0.0000
魏希琳	董事会秘书	0	0.0000
合计		2,634,689	9.3465

公司总经理品牌助理翟江为股东郑茜之夫，郑茜持有公司股份 43,384 股，持股比例为 0.1535%。

公司董事、副总经理、财务负责人王福慧为股东王永如之妻，王永如持有公司股份 101,229 股，持股比例为 0.3582%。

其余上述持有公司股份的董事、监事、高级管理人员之间的关联关系，详见本公开转让说明书“第一节基本情况”之“三、（二）主要股东情况”之“4、其他争议事项的具体情况”及“股东之间的关联关系”。除此之外，公司其他董事、监事、高级管理人员本人及其直系亲属，不存在以任何方式直接或间接持有公司股份的情况。

## （二）公司董事、监事、高级管理人员之间的关联关系

董事长兼总经理魏建华与北京绿伞副总经理、平谷分公司总经理魏聿顺为兄妹关系。

董事会秘书魏希琳为北京绿伞副总经理、平谷分公司总经理魏聿顺之女。

为了保障公司权益和股东利益，确保监事及监事会有效履行职责，公司建立了相应的治理机制：《公司章程》明确规定了监事及监事会的职责、权利和违法违规处罚机制，同时公司制定了《监事会议事规则》、《关联交易管理办法》等制度，要求公司监事严格按照有关规定监督董事及高级管理人员的行为。此外，公司的董事、监事及高级管理人员均就公司对外担保、重大投资、委托理财、关联方交易等事项的情况，是否符合法律法规和公司章程、及其对公司影响发表了书面声明。

## （三）公司董事、监事、高级管理人员与公司签订重要协议或做出重要承诺的情形

除董事于利民、孙狄、马伟未在公司任职外，公司其他董事、监事及高级管理人员均为公司在册员工，与公司签订劳动合同。

公司董事、监事及高级管理人员做出的重要声明和承诺包括：

- 不存在对外投资与公司存在利益冲突发表的书面声明。

- 不存在在股东单位（公司关联企业）双重任职（领取报酬及其他情况）的书面声明。
- 签署了避免同业竞争承诺函。
- 就对外担保、重大投资、委托理财、关联方交易等事项合法合规的书面声明。
- 就管理层诚信状况发表的书面声明。
- 公司最近二年不存在重大诉讼、仲裁及未决诉讼、仲裁事项等发表的书面声明。

#### （四）公司董事、监事、高级管理人员是否存在在其他单位兼职的情形

姓名	在公司任职	在其他单位兼职情形
魏建华	董事长、总经理	北京绿海科技有限公司董事长、法定代表人； 新疆红帆生物科技有限公司董事长、法定代表人； 新疆绿洲大洋科技有限公司执行董事、法定代表人； 新疆金洋生物科技有限公司法定代表人；
于利民	董事	新疆红帆生物科技有限公司董事； 上海洗涤用品有限公司董事、法定代表人； 上海绿伞环保科技发展有限公司董事、法定代表人； 北京绿海天波物业管理有限公司法定代表人；
张辉	董事、副总经理	新疆红帆生物科技有限公司董事； 新疆金洋生物科技有限公司董事；
孙狄	董事	北京孚曼生物技术有限公司的控股股东、总经理、法定代表人；
王福慧	董事、副总经理、财务负责人	新疆红帆生物科技有限公司董事； 上海绿伞环保科技发展有限公司董事； 上海绿伞洗涤用品有限公司监事；
马伟	董事	光大三山创业投资管理有限公司董事、总经理； 光大新产业创业投资有限公司经理；
郭秀芬	董事、副总经理	新疆红帆生物科技有限公司监事；
张文欣	监事	北京绿海科技有限公司董事； 上海绿伞洗涤用品有限公司董事； 上海绿伞环保科技发展有限公司监事；
裴娜	职工监事	北京绿海天波物业管理有限公司监事
苗海	副总经理、分公司总经理	北京绿海科技有限公司董事

公司其他董事、监事及高级管理人员均为公司在册员工，在公司领取薪酬，不存在在其他单位兼职的情形。

#### （五）公司董事、监事、高级管理人员是否存在外投资与公司存在利益冲突的

## 情形

公司董事、监事及高级管理人员不存在对外投资与公司存在利益冲突的情形。

### （六）公司董事、监事、高级管理人员是否存在最近二年受处罚的情形

公司董事、监事及高级管理人员最近二年不存在受到中国证监会行政处罚或者被采取证券市场禁入措施、受到全国股份转让系统公司公开谴责的情形。

### （七）公司董事、监事、高级管理人员是否存在其它对公司持续经营有不利影响的情形

公司董事、监事及高级管理人员不存在其它对公司持续经营有不利影响的情形。

## 八、公司董事、监事、高级管理人员最近二年内的变动情况和原因

2011年1月20日，公司召开股份公司第三次股东大会，会议选举魏建华、马伟、孙狄、于利民、张辉、王福慧、郭秀芬七人组成公司董事会，选举翟慎祥、张文欣为股东监事。2011年2月20日，公司召开职工代表大会，选举裴娜为职工代表监事。

2011年2月25日，股份公司召开第二届董事会第一次会议，选举魏建华为董事长；2011年2月21日，股份公司召开第二届监事会第一次会议，选举翟慎祥为公司第二届监事会主席。

公司董事、监事任期均为三年，在最近两年内，未再发生过变动。

股份公司成立后，公司总经理为魏建华，财务负责人为王福慧，董事会秘书为于利民。

2011年2月25日，股份公司召开第二届董事会第一次会议，聘任魏希琳为董事会秘书，接替于利民。

2012年9月25日，公司任命张辉、王福慧、郭秀芬、魏聿顺、苗海、孔磊为公司副总经理，任命翟江为公司总经理品牌助理（副总经理级别）。

## 第四节 公司财务

### 一、最近二年一期财务报表和审计意见

(一) 最近二年一期经审计的资产负债表、利润表、现金流量表和股东权益变动表

合并资产负债表

单位：元

项 目 20	13 年 10 月 31 日	2012 年 12 月 31 日	2011 年 12 月 31 日
<b>资产</b>			
<b>流动资产：</b>			
货币资金	9,804,222.95	29,542,340.25	11,948,968.85
交易性金融资产	-	-	-
应收票据	210,000.00	-	-
应收账款	25,736,098.62	21,790,171.52	24,930,715.03
预付款项	1,782,972.06	1,589,963.92	513,563.15
应收利息	-	-	-
应收股利	-	550,000.00	1,000,000.00
其他应收款	7,077,219.79	6,876,194.51	20,286,658.56
存货	24,785,971.02	26,877,537.29	26,346,435.80
一年内到期的非流动资产	-	-	-
其他流动资产	2,300,000.00	-	-
<b>流动资产合计</b>	<b>71,696,484.44</b>	<b>87,226,207.49</b>	<b>85,026,341.39</b>
<b>非流动资产：</b>			
可供出售金融资产	-	-	-
持有至到期投资	-	-	-
长期应收款	-	-	-
长期股权投资	2,500,000.00	2,500,000.00	2,500,000.00
投资性房地产	-	-	-
固定资产	68,405,502.05	70,641,526.39	74,068,196.24
在建工程	390,127.43	393,200.00	183,350.00
工程物资	-	-	374,407.20



项 目 20	13 年 10 月 31 日	2012 年 12 月 31 日	2011 年 12 月 31 日
固定资产清理	-	-	-
生产性生物资产	-	-	-
油气资产	-	-	-
无形资产	21,977,427.30	22,395,226.09	22,896,584.63
开发支出	-	-	-
商誉	-	-	-
长期待摊费用	7,140,701.87	7,713,807.74	451,276.74
递延所得税资产	346,206.67	380,831.80	402,156.27
其他非流动资产	-	-	-
<b>非流动资产合计</b>	<b>100,659,965.32</b>	<b>104,024,592.02</b>	<b>100,875,971.08</b>
<b>资产总计</b>	<b>172,356,449.76</b>	<b>191,250,799.51</b>	<b>185,902,312.47</b>
<b>负债</b>			
<b>流动负债：</b>			
短期借款	45,370,075.58	51,929,994.95	30,904,759.58
交易性金融负债	-	-	-
应付票据	10,000.00	-	-
应付账款	17,356,124.69	23,033,320.08	18,921,037.19
预收款项	11,441,028.31	7,513,211.39	9,727,658.25
应付职工薪酬	390,057.16	392,087.01	382,758.89
应交税费	2,360,776.97	3,158,546.62	2,183,616.29
应付利息	544,779.22	298,223.54	437,314.79
应付股利	-	-	-
其他应付款	7,856,398.06	18,342,888.57	30,513,700.46
一年内到期的非流动负债	19,000,000.00	10,000,000.00	6,000,000.00
其他流动负债	-	-	-
<b>流动负债合计</b>	<b>104,329,239.99</b>	<b>114,668,272.16</b>	<b>99,070,845.45</b>
<b>非流动负债：</b>			
长期借款	-	10,000,000.00	30,000,000.00
应付债券	-	-	-
长期应付款	-	-	-
专项应付款	-	-	-
预计负债	-	-	-

项 目 20	13 年 10 月 31 日	2012 年 12 月 31 日	2011 年 12 月 31 日
递延所得税负债	-	-	-
其他非流动负债	3,000,000.00	3,000,000.00	3,000,000.00
<b>非流动负债合计</b>	<b>3,000,000.00</b>	<b>13,000,000.00</b>	<b>33,000,000.00</b>
<b>负债合计</b>	<b>107,329,239.99</b>	<b>127,668,272.16</b>	<b>132,070,845.45</b>
<b>所有者权益：</b>			
实收资本（或股本）	28,262,168.00	28,262,168.00	28,262,168.00
资本公积	13,110,158.97	13,110,158.97	13,110,158.97
减：库存股	-	-	-
专项储备	-	-	-
盈余公积	4,134,434.04	4,314,434.04	3,339,328.01
未分配利润	19,340,448.76	17,895,766.34	9,119,812.04
<b>归属于母公司所有者权益合计</b>	<b>65,027,209.77</b>	<b>63,582,527.35</b>	<b>53,831,467.02</b>
少数股东权益	-	-	-
<b>所有者权益合计</b>	<b>65,027,209.77</b>	<b>63,582,527.35</b>	<b>53,831,467.02</b>
<b>负债和所有者权益总计</b>	<b>172,356,449.76</b>	<b>191,250,799.51</b>	<b>185,902,312.47</b>

## 合并利润表

单位：元

项 目 20	13 年 1-10 月 20	12 年度 20	11 年度
<b>一、营业收入</b>	<b>147,437,254.51</b>	<b>174,360,000.96</b>	<b>155,700,214.79</b>
减：营业成本	92,760,895.05	107,707,516.04	99,779,067.65
营业税金及附加	973,331.10	1,361,283.11	820,507.36
销售费用	32,738,822.27	34,416,280.50	36,363,341.54
管理费用	15,471,480.13	14,444,282.97	12,022,999.08
财务费用	4,139,745.51	6,408,458.57	3,854,233.85
资产减值损失	-230,834.21	-142,163.14	206,292.07
加：公允价值变动收益	-	-	-
投资收益	38,538.77	550,000.00	1,000,000.00
其中：对联营企业和合营企业的投资收益	-	-	-
<b>二、营业利润(亏损以“-”号填列)</b>	<b>1,622,353.43</b>	<b>10,714,342.91</b>	<b>3,653,773.24</b>
加：营业外收入	94,354.25	317,468.76	483,384.08
减：营业外支出	560.00	57,327.93	419,448.36
其中：非流动资产处置损失	-	31,527.93	288,693.15
<b>三、利润总额(亏损总额以“-”号填列)</b>	<b>1,622,353.43</b>	<b>10,974,483.74</b>	<b>3,717,708.96</b>
减：所得税费用	271,465.26	1,223,423.41	105,076.97
<b>四、净利润(净亏损以“-”号填列)</b>	<b>1,444,682.42</b>	<b>9,751,060.33</b>	<b>3,612,631.99</b>
归属于母公司所有者的净利润	1,444,682.42	9,751,060.33	3,612,631.99
少数股东损益	-	-	-
<b>五、每股收益</b>			
(一) 基本每股收益	0.05	0.35	0.13
(二) 稀释每股收益	0.05	0.35	0.13
<b>六、其他综合收益</b>	-	-	-
<b>七、综合收益总额</b>	<b>1,444,682.42</b>	<b>9,751,060.33</b>	<b>3,612,631.99</b>
归属于母公司股东的综合收益总额	1,444,682.42	9,751,060.33	3,612,631.99
归属于少数股东的综合收益总额	-	-	-

## 合并现金流量表

单位：元

项 目 20	13 年 1-10 月	2012 年度 20	11 年度
<b>一、经营活动产生的现金流量</b>			
销售商品、提供劳务收到的现金	153,788,936.40	182,251,874.71	170,665,780.88
收到的税费返还	-	-	-
收到其他与经营活动有关的现金	2,712,810.41	20,282,443.26	2,985,485.67
<b>经营活动现金流入小计</b>	<b>156,501,746.81</b>	<b>202,534,317.97</b>	<b>173,651,266.55</b>
购买商品、接受劳务支付的现金	87,846,660.53	104,411,391.76	104,607,593.23
支付给职工以及为职工支付的现金	20,637,273.72	18,628,146.84	17,907,278.20
支付的各项税费	11,675,706.97	14,130,313.18	10,462,400.84
支付其他与经营活动有关的现金	30,387,226.95	31,341,038.06	28,845,857.83
<b>经营活动现金流出小计</b>	<b>150,546,868.17</b>	<b>168,510,889.84</b>	<b>161,823,130.10</b>
<b>经营活动产生的现金流量净额</b>	<b>5,954,878.64</b>	<b>34,023,428.13</b>	<b>11,828,136.45</b>
<b>二、投资活动产生的现金流量</b>			
收回投资收到的现金	-	-	-
取得投资收益收到的现金	588,538.77	1,000,000.00	-
处置固定资产、无形资产和其他长期资产收回的现金净额	300.00	959,628.00	21,500.00
处置子公司及其他营业单位收到的现金净额	-	-	-
收到其他与投资活动有关的现金	-	-	-
<b>投资活动现金流入小计</b>	<b>588,538.77</b>	<b>1,959,628.00</b>	<b>21,500.00</b>
购建固定资产、无形资产和其他长期资产支付的现金	12,206,979.40	17,409,905.70	37,415,372.27
投资支付的现金	-	-	-
取得子公司及其他营业单位支付的现金净额	-	-	-
支付其他与投资活动有关的现金	2,300,000.00	-	-
<b>投资活动现金流出小计</b>	<b>14,506,979.40</b>	<b>17,409,905.70</b>	<b>37,415,372.27</b>
<b>投资活动产生的现金流量净额</b>	<b>-13,918,140.63</b>	<b>-15,450,277.70</b>	<b>-37,393,872.27</b>
<b>三、筹资活动产生的现金流量</b>			
吸收投资收到的现金	-	-	-
取得借款收到的现金	45,324,011.30	76,874,920.18	27,000,000.00

项 目 20	13 年 1-10 月	2012 年度 20	11 年度
收到其他与筹资活动有关的现金	-	-	-
<b>筹资活动现金流入小计</b>	<b>45,324,011.30</b>	<b>76,874,920.18</b>	<b>27,000,000.00</b>
偿还债务支付的现金	52,883,930.67	73,621,684.81	1,009,005.91
分配股利、利润或偿付利息支付的现金	3,980,206.20	5,954,253.44	4,415,775.69
支付其他与筹资活动有关的现金	34,229.74	288,760.96	329,766.99
<b>筹资活动现金流出小计</b>	<b>56,898,366.61</b>	<b>79,864,699.21</b>	<b>5,754,548.59</b>
<b>筹资活动产生的现金流量净额</b>	<b>-11,574,355.13</b>	<b>-2,989,779.03</b>	<b>21,245,451.41</b>
四、汇率变动对现金及现金等价物的影响	-	-	-
<b>五、现金及现金等价物净增加额</b>	<b>-19,537,617.30</b>	<b>15,583,371.40</b>	<b>-4,320,284.41</b>
加：期初现金及现金等价物余额	25,219,565.25	9,636,193.85	13,956,478.26
<b>六、期末现金及现金等价物余额</b>	<b>5,681,947.95</b>	<b>25,219,565.25</b>	<b>9,636,193.85</b>

2013年1-10月合并股东权益变动表

单位：元

项 目	归属于母公司所有者权益							少数股东权益	所有者权益合计
	实收资本 (或股本)	资本公积	减：库存股	专项储备	盈余公积	未分配利润	其他		
一、上年年末余额：	28,262,168.00	13,110,158.97	-	-	4,314,434.04	17,895,766.34	-	-	63,582,527.35
加：会计政策变更	-	-	-	-	-	-	-	-	-
前期差错更正	-	-	-	-	-	-	-	-	-
其它	-	-	-	-	-	-	-	-	-
二、本年年初余额	28,262,168.00	13,110,158.97	-	-	4,314,434.04	17,895,766.34	-	-	63,582,527.35
三、本年增减变动金额(减少以“-”号列示)	-	-	-	-	130,578.92	1,444,682.42	-	-	1,444,682.42
（一）净利润	-	-	-	-	-	1,444,682.42	-	-	1,444,682.42
（二）其它综合收益	-	-	-	-	-	-	-	-	-
上述（一）和（二）小计	-	-	-	-	-	1,444,682.42	-	-	1,444,682.42
（三）所有者投入和减少的资本	-	-	-	-	-	-	-	-	-
1、所有者投入资本	-	-	-	-	-	-	-	-	-
2、股份支付计入所有者权益的	-	-	-	-	-	-	-	-	-

项 目	归属于母公司所有者权益							少数股东权益	所有者权益合计
	实收资本 (或股本)	资本公积	减：库存股	专项储备	盈余公积	未分配利润	其他		
金额									
3、其他	-	-	-	-	-	-	-	-	-
(四) 利润分配	-	-	-	-	-	-	-	-	-
1、提取盈余公积	-	-	-	-	-	-	-	-	-
2、对所有者(或股东)的分配	-	-	-	-	-	-	-	-	-
3、其它	-	-	-	-	-	-	-	-	-
(五) 所有者权益内部结转	-	-	-	-	-	-	-	-	-
1、资本公积转增资本(或股本)	-	-	-	-	-	-	-	-	-
2、盈余公积转增资本(或股本)	-	-	-	-	-	-	-	-	-
3、盈余公积弥补亏损	-	-	-	-	-	-	-	-	-
4、其他	-	-	-	-	-	-	-	-	-
(六) 专项储备	-	-	-	-	-	-	-	-	-
1、本期提取	-	-	-	-	-	-	-	-	-
2、本期使用	-	-	-	-	-	-	-	-	-
<b>四、本年年末余额</b>	<b>28,262,168.00</b>	<b>13,110,158.97</b>	-	-	<b>4,314,434.04</b>	<b>19,340,448.76</b>	-	-	<b>65,027,209.77</b>

2012 年度合并股东权益变动表

单位：元

项 目	归属于母公司所有者权益							少数股东权益	所有者权益合计
	实收资本 (或股本)	资本公积	减：库存股	专项储备	盈余公积	未分配利润	其他		
一、上年年末余额：	28,262,168.00	13,110,158.97	-	-	3,339,328.01	9,119,812.04	-	-	53,831,467.02
加：会计政策变更	-	-	-	-	-	-	-	-	-
前期差错更正	-	-	-	-	-	-	-	-	-
其它	-	-	-	-	-	-	-	-	-
二、本年年初余额	28,262,168.00	13,110,158.97	-	-	3,339,328.01	9,119,812.04	-	-	53,831,467.02
三、本年增减变动金额（减少以“-”号列示）	-	-	-	-	975,106.03	8,775,954.30	-	-	9,751,060.33
（一）净利润	-	-	-	-	-	9,751,060.33	-	-	9,751,060.33
（二）其它综合收益	-	-	-	-	-	-	-	-	-
上述（一）和（二）小计	-	-	-	-	-	9,751,060.33	-	-	9,751,060.33
（三）所有者投入和减少的资本	-	-	-	-	-	-	-	-	-
1、所有者投入资本	-	-	-	-	-	-	-	-	-
2、股份支付计入所有者权益的金额	-	-	-	-	-	-	-	-	-
3、其他	-	-	-	-	-	-	-	-	-
（四）利润分配	-	-	-	-	975,106.03	-975,106.03	-	-	-



项 目	归属于母公司所有者权益							少数股东权益	所有者权益合计
	实收资本 (或股本)	资本公积	减：库存股	专项储备	盈余公积	未分配利润	其他		
1、提取盈余公积	-	-	-	-	975,106.03	-975,106.03	-	-	-
2、对所有者（或股东）的分配	-	-	-	-	-	-	-	-	-
3、其它	-	-	-	-	-	-	-	-	-
（五）所有者权益内部结转	-	-	-	-	-	-	-	-	-
1、资本公积转增资本(或股本)	-	-	-	-	-	-	-	-	-
2、盈余公积转增资本(或股本)	-	-	-	-	-	-	-	-	-
3、盈余公积弥补亏损	-	-	-	-	-	-	-	-	-
4、其他	-	-	-	-	-	-	-	-	-
（六）专项储备	-	-	-	-	-	-	-	-	-
1、本期提取	-	-	-	-	-	-	-	-	-
2、本期使用	-	-	-	-	-	-	-	-	-
<b>四、本年年末余额</b>	<b>28,262,168.00</b>	<b>13,110,158.97</b>	-	-	<b>4,314,434.04</b>	<b>17,895,766.34</b>	-	-	<b>63,582,527.35</b>

## 2011年度合并股东权益变动表

单位：元

项 目	归属于母公司所有者权益							少数股东权益	所有者权益合计
	实收资本 (或股本)	资本公积	减：库存股	专项储备	盈余公积	未分配利润	其他		
一、上年年末余额：	28,262,168.00	13,110,158.97	-	-	2,978,064.81	5,868,443.25	-	-	50,218,835.03
加：会计政策变更	-	-	-	-	-	-	-	-	-
前期差错更正	-	-	-	-	-	-	-	-	-
其它	-	-	-	-	-	-	-	-	-
二、本年年初余额	28,262,168.00	13,110,158.97	-	-	2,978,064.81	5,868,443.25	-	-	50,218,835.03
三、本年增减变动金额(减少以“-”号列示)	-	-	-	-	361,263.20	3,251,368.79	-	-	3,612,631.99
(一) 净利润	-	-	-	-	-	3,612,631.99	-	-	3,612,631.99
(二) 其它综合收益	-	-	-	-	-	-	-	-	-
上述(一)和(二)小计	-	-	-	-	-	3,612,631.99	-	-	3,612,631.99
(三) 所有者投入和减少的资本	-	-	-	-	-	-	-	-	-
1、所有者投入资本	-	-	-	-	-	-	-	-	-
2、股份支付计入所有者权益的金额	-	-	-	-	-	-	-	-	-
3、其他	-	-	-	-	-	-	-	-	-
(四) 利润分配	-	-	-	-	361,263.20	-361,263.20	-	-	-

项 目	归属于母公司所有者权益							少数股东权益	所有者权益合计
	实收资本 (或股本)	资本公积	减：库存股	专项储备	盈余公积	未分配利润	其他		
1、提取盈余公积	-	-	-	-	361,263.20	-361,263.20	-	-	-
2、对所有者（或股东）的分配	-	-	-	-	-	-	-	-	-
3、其它	-	-	-	-	-	-	-	-	-
（五）所有者权益内部结转	-	-	-	-	-	-	-	-	-
1、资本公积转增资本(或股本)	-	-	-	-	-	-	-	-	-
2、盈余公积转增资本(或股本)	-	-	-	-	-	-	-	-	-
3、盈余公积弥补亏损	-	-	-	-	-	-	-	-	-
4、其他	-	-	-	-	-	-	-	-	-
（六）专项储备	-	-	-	-	-	-	-	-	-
1、本期提取	-	-	-	-	-	-	-	-	-
2、本期使用	-	-	-	-	-	-	-	-	-
<b>四、本年年末余额</b>	<b>28,262,168.00</b>	<b>13,110,158.97</b>	-	-	<b>3,339,328.01</b>	<b>9,119,812.04</b>	-	-	<b>53,831,467.02</b>

## 母公司资产负债表

单位：元

项目 20	13 年 10 月 31 日	2012 年 12 月 31 日	2011 年 12 月 31 日
<b>资产</b>			
<b>流动资产：</b>			
货币资金	9,757,039.80	29,542,340.25	11,948,968.85
交易性金融资产	-	-	-
应收票据	210,000.00	-	-
应收账款	25,736,098.62	21,790,171.52	24,930,715.03
预付款项	1,782,972.06	1,589,963.92	513,563.15
应收利息	-	-	-
应收股利	-	550,000.00	1,000,000.00
其他应收款	7,077,219.79	6,876,194.51	20,286,658.56
存货	24,785,971.02	26,877,537.29	26,346,435.80
一年内到期的非流动资产	-	-	-
其他流动资产	2,300,000.00	-	-
<b>流动资产合计</b>	<b>71,649,301.29</b>	<b>87,226,207.49</b>	<b>85,026,341.39</b>
<b>非流动资产：</b>			
可供出售金融资产	-	-	-
持有至到期投资	-	-	-
长期应收款	-	-	-
长期股权投资	3,500,000.00	2,500,000.00	2,500,000.00
投资性房地产	-	-	-
固定资产	68,405,502.05	70,641,526.39	74,068,196.24
在建工程	290,127.43	393,200.00	183,350.00
工程物资	-	-	374,407.20
固定资产清理	-	-	-
无形资产	21,977,427.30	22,395,226.09	22,896,584.63
开发支出	-	-	-
商誉	-	-	-
长期待摊费用	7,140,701.87	7,713,807.74	451,276.74
递延所得税资产	346,206.67	380,831.80	402,156.27

项目 20	13 年 10 月 31 日	2012 年 12 月 31 日	2011 年 12 月 31 日
其他非流动资产	-	-	-
<b>非流动资产合计</b>	<b>101,659,965.32</b>	<b>104,024,592.02</b>	<b>100,875,971.08</b>
<b>资产总计</b>	<b>173,309,266.61</b>	<b>191,250,799.51</b>	<b>185,902,312.47</b>
<b>负债</b>			
<b>流动负债:</b>			
短期借款	45,370,075.58	51,929,994.95	30,904,759.58
交易性金融负债	-	-	-
应付票据	10,000.00	-	-
应付账款	17,356,124.69	23,033,320.08	18,921,037.19
预收款项	11,441,028.31	7,513,211.39	9,727,658.25
应付职工薪酬	390,057.16	392,087.01	382,758.89
应交税费	2,360,776.97	3,158,546.62	2,183,616.29
应付利息	544,779.22	298,223.54	437,314.79
应付股利	-	-	-
其他应付款	8,806,398.06	18,342,888.57	30,513,700.46
一年内到期的非流动负债	19,000,000.00	10,000,000.00	6,000,000.00
其他流动负债	-	-	-
<b>流动负债合计</b>	<b>105,279,239.99</b>	<b>114,668,272.16</b>	<b>99,070,845.45</b>
<b>非流动负债:</b>			
长期借款	-	10,000,000.00	30,000,000.00
应付债券	-	-	-
长期应付款	-	-	-
专项应付款	-	-	-
预计负债	-	-	-
递延所得税负债	-	-	-
其他非流动负债	3,000,000.00	3,000,000.00	3,000,000.00
<b>非流动负债合计</b>	<b>3,000,000.00</b>	<b>13,000,000.00</b>	<b>33,000,000.00</b>
<b>负债合计</b>	<b>108,279,239.99</b>	<b>127,668,272.16</b>	<b>132,070,845.45</b>
<b>所有者权益(或股东权益):</b>			
实收资本(或股本)	28,262,168.00	28,262,168.00	28,262,168.00
资本公积	13,110,158.97	13,110,158.97	13,110,158.97
减: 库存股	-	-	-

项目 20	13 年 10 月 31 日	2012 年 12 月 31 日	2011 年 12 月 31 日
专项储备	-	-	-
盈余公积	4,314,434.04	4,314,434.04	3,339,328.01
未分配利润	19,343,265.61	17,895,766.34	9,119,812.04
所有者权益合计	<b>65,030,026.62</b>	<b>63,582,527.35</b>	<b>53,831,467.02</b>
负债和所有者权益总计	<b>173,309,266.61</b>	<b>191,250,799.51</b>	<b>185,902,312.47</b>

## 母公司利润表

单位：元

项目 20	13 年 1-10 月	2012 年度 20	11 年度
<b>一、营业收入</b>	<b>147,437,254.51</b>	<b>174,360,000.96</b>	<b>15 5,700,214.79</b>
减：营业成本	92,760,895.05	107,707,516.04	99,779,067.65
营业税金及附加	973,331.10	1,361,283.11	820,507.36
销售费用	32,738,822.27	34,416,280.50	36,363,341.54
管理费用	15,469,034.13	14,444,282.97	12,022,999.08
财务费用	4,139,374.66	6,408,458.57	3,854,233.85
资产减值损失	-230,834.21	-142,163.14	206,292.07
加：公允价值变动收益（损失以“-”号填列）	-	-	-
投资收益（损失以“-”号填列）	38,538.77	550,000.00	1,000,000.00
<b>二、营业利润（亏损以“-”号填列）</b>	<b>1,625,170.28</b>	<b>10,714,342.91</b>	<b>3,6 53,773.24</b>
加：营业外收入	94,354.25	317,468.76	483,384.08
减：营业外支出	560.00	57,327.93	419,448.36
其中：非流动资产处置损失	-	31,527.93	288,693.15
<b>三、利润总额（亏损总额以“-”号填列）</b>	<b>1,718,964.53</b>	<b>10,974,483.74</b>	<b>3,7 17,708.96</b>
减：所得税费用	217,465.26	1,223,423.41	105,076.97
<b>四、净利润（净亏损以“-”号填列）</b>	<b>1,447,499.27</b>	<b>9,751,060.33</b>	<b>3,6 12,631.99</b>
<b>五、其他综合收益</b>	<b>-</b>	<b>-</b>	<b>-</b>
<b>六、综合收益总额</b>	<b>1,447,499.27</b>	<b>9,751,060.33</b>	<b>3,6 12,631.99</b>

## 母公司现金流量表

单位：元

项目 20	13 年 1-10 月	2012 年度 20	11 年度
<b>一、经营活动产生的现金流量</b>			
销售商品、提供劳务收到的现金	153,788,936.40	182,251,874.71	170,665,780.88
收到的税费返还	-	-	-
收到其他与经营活动有关的现金	3,662,301.26	20,282,443.26	2,985,485.67
<b>经营活动现金流入小计</b>	<b>157,451,237.66</b>	<b>202,534,317.97</b>	<b>173,651,266.55</b>
购买商品、接受劳务支付的现金	87,846,660.53	104,411,391.76	104,607,593.23
支付给职工以及为职工支付的现金	20,637,273.72	18,628,146.84	17,907,278.20
支付的各项税费	11,675,706.97	14,130,313.18	10,462,400.84
支付其他与经营活动有关的现金	30,383,900.95	31,341,038.06	28,845,857.83
<b>经营活动现金流出小计</b>	<b>150,543,542.17</b>	<b>168,510,889.84</b>	<b>161,823,130.10</b>
<b>经营活动产生的现金流量净额</b>	<b>6,907,695.49</b>	<b>34,023,428.13</b>	<b>11,828,136.45</b>
<b>二、投资活动产生的现金流量</b>			
收回投资收到的现金	-	-	-
取得投资收益所收到的现金	588,538.77	1,000,000.00	-
处置固定资产、无形资产和其他长期资产所收回的现金净额	300.00	959,628.00	21,500.00
处置子公司及其他营业单位收到的现金净额	-	-	-
收到其他与投资活动有关的现金	-	-	-
<b>投资活动现金流入小计</b>	<b>588,838.77</b>	<b>1,959,628.00</b>	<b>21,500.00</b>
购建固定资产、无形资产和其他长期资产所支付的现金	12,206,979.40	17,409,905.70	37,415,372.27
投资支付的现金	1,000,000.00	-	-
取得子公司及其他营业单位支付的现金净额	-	-	-
支付其他与投资活动有关的现金	2,300,000.00	-	-
<b>投资活动现金流出小计</b>	<b>15,506,979.40</b>	<b>17,409,905.70</b>	<b>37,415,372.27</b>
<b>投资活动产生的现金流量净额</b>	<b>-14,918,140.63</b>	<b>-15,450,277.70</b>	<b>-37,393,872.27</b>
<b>三、筹资活动产生的现金流量</b>			
吸收投资收到的现金	-	-	-
取得借款收到的现金	45,324,011.30	76,874,920.18	27,000,000.00
收到其他与筹资活动有关的现金	-	-	-
<b>筹资活动现金流入小计</b>	<b>45,324,011.30</b>	<b>76,874,920.18</b>	<b>27,000,000.00</b>



项目 20	13 年 1-10 月	2012 年度 20	11 年度
偿还债务支付的现金	52,883,930.67	73,621,684.81	1,009,005.91
分配股利、利润或偿付利息支付的现金	3,980,206.20	5,954,253.44	4,415,775.69
支付其他与筹资活动有关的现金	34,229.74	288,760.96	329,766.99
<b>筹资活动现金流出小计</b>	<b>56,898,366.61</b>	<b>79,864,699.21</b>	<b>5,7 54,548.59</b>
<b>筹资活动产生的现金流量净额</b>	<b>-11,574,355.31</b>	<b>-2,989,779.03</b>	<b>2 1,245,451.41</b>
四、汇率变动对现金及现金等价物的影响	-	-	-
<b>五、现金及现金等价物净增加额</b>	<b>-19,584,800.45</b>	<b>15,583,371.40</b>	<b>-4 ,320,284.41</b>
加：期初现金及现金等价物余额	25,219,565.25	9,636,193.85	13,956,478.26
<b>六、期末现金及现金等价物余额</b>	<b>5,634,764.0</b>	<b>25,219,565.25</b>	<b>9,6 36,193.85</b>

2013年1-10月母公司股东权益变动表

单位：元

项目	实收资本(或股本)	资本公积	减：库存股	专项储备	盈余公积	未分配利润	所有者权益合计
一、上年年末余额	28,262,168.00	13,110,158.97	--		4,314,434.04	17,895,766.34	63,582,527.35
加：会计政策变更	-	-	-		-	-	-
前期差错更正	-	-	-		-	-	-
二、本年年初余额	28,262,168.00	13,110,158.97	--		4,314,434.04	17,895,766.34	63,582,527.35
三、本年增减变动金额(减少以“-”号列示)	-	-	--		-	1,447,499.27	1,447,499.27
(一)净利润	-	-	-	-	-	1,447,499.27	1,447,499.27
(二)其它综合收益	-	-	-	-	-	-	-
上述(一)和(二)小计	-	-	--		-	1,447,499.27	1,447,499.27
(三)所有者投入和减少的资本	-	-	-		-	-	-
1、所有者投入资本	-	-	-		-	-	-
2、股份支付计入所有者权益的金额	-	-	-		-	-	-
3、其他	-	-	-		-	-	-
(四)利润分配	-	-	-		-	-	-
1、提取盈余公积	-	-	-		-	-	-
2、对所有者的分配	-	-	-		-	-	-

项目	实收资本（或股本）	资本公积	减：库存股	专项储备	盈余公积	未分配利润	所有者权益合计
3、其他	-	-	-		-	-	-
（五）所有者权益内部结转	-	-	-		-	-	-
1、资本公积转增资本（或股本）	-	-	-		-	-	-
2、盈余公积转增资本（或股本）	-	-	-		-	-	-
3、盈余公积弥补亏损	-	-	-		-	-	-
4、其他	-	-	-		-	-	-
（六）专项储备	-	-	-		-	-	-
1、本期提取	-	-	-		-	-	-
2、本期使用	-	-	-		-	-	-
<b>四、本年年末余额</b>	<b>28,262,168.00</b>	<b>13,110,158.97</b>	-		<b>4,314,434.04</b>	<b>19,343,265.61</b>	<b>65,030,026.62</b>

2012 年母公司股东权益变动表

单位：元

项目	实收资本（或股本）	资本公积	减：库存股	专项储备	盈余公积	未分配利润	所有者权益合计
一、上年年末余额	28,262,168.00	13,110,158.97	-	-	3,339,328.01	9,119,812.04	53,831,467.02
加：会计政策变更	-	-	-	-	-	-	-
前期差错更正	-	-	-	-	-	-	-
二、本年年初余额	28,262,168.00	13,110,158.97	-	-	3,339,328.01	9,119,812.04	53,831,467.02
三、本年增减变动金额(减少以“-”号列示)	-	-	-	-	975,106.03	8,775,954.30	9,751,060.33
(一)净利润	-	-	-	-	-	9,751,060.33	9,751,060.33
(二)其它综合收益	-	-	-	-	-	-	-
上述（一）和（二）小计	-	-	-	-	-	9,751,060.33	9,751,060.33
(三)所有者投入和减少的资本	-	-	-	-	-	-	-
1、所有者投入资本	-	-	-	-	-	-	-
2、股份支付计入所有者权益的金额	-	-	-	-	-	-	-
3、其他	-	-	-	-	-	-	-
(四)利润分配	-	-	-	-	975,106.03	-975,106.03	-
1、提取盈余公积	-	-	-	-	975,106.03	-975,106.03	-
2、对所有者的分配	-	-	-	-	-	-	-

项目	实收资本（或股本）	资本公积	减：库存股	专项储备	盈余公积	未分配利润	所有者权益合计
3、其他	-	-	-	-	-	-	-
（五）所有者权益内部结转	-	-	-	-	-	-	-
1、资本公积转增资本（或股本）	-	-	-	-	-	-	-
2、盈余公积转增资本（或股本）	-	-	-	-	-	-	-
3、盈余公积弥补亏损	-	-	-	-	-	-	-
4、其他	-	-	-	-	-	-	-
（六）专项储备	-	-	-	-	-	-	-
1、本期提取	-	-	-	-	-	-	-
2、本期使用	-	-	-	-	-	-	-
<b>四、本年年末余额</b>	<b>28,262,168.00</b>	<b>13,110,158.97</b>	<b>-</b>		<b>4,314,434.04</b>	<b>17,895,766.34</b>	<b>63,582,527.35</b>

2011年母公司股东权益变动表

单位：元

项目	实收资本(或股本)	资本公积	减：库存股	专项储备	盈余公积	未分配利润	所有者权益合计
一、上年年末余额	28,262,168.00	13,110,158.97	-	-	2,978,064.81	5,868,443.25	50,218,835.03
加：会计政策变更	-	-	-	-	-	-	-
前期差错更正	-	-	-	-	-	-	-
二、本年年初余额	28,262,168.00	13,110,158.97	-	-	2,978,064.81	5,868,443.25	50,218,835.03
三、本年增减变动金额(减少以“-”号列示)	-	-	-	-	361,263.20	3,251,368.79	3,612,631.99
(一)净利润	-	-	-	-	-	3,612,631.99	3,612,631.99
(二)其它综合收益	-	-	-	-	-	-	-
上述(一)和(二)小计	-	-	-	-	-	3,612,631.99	3,612,631.99
(三)所有者投入和减少的资本	-	-	-	-	-	-	-
1、所有者投入资本	-	-	-	-	-	-	-
2、股份支付计入所有者权益的金额	-	-	-	-	-	-	-
3、其他	-	-	-	-	-	-	-
(四)利润分配	-	-	-	-	361,263.20	-361,263.20	-
1、提取盈余公积	-	-	-	-	361,263.20	-361,263.20	-
2、对所有者的分配	-	-	-	-	-	-	-
3、其他	-	-	-	-	-	-	-

项目	实收资本（或股本）	资本公积	减：库存股	专项储备	盈余公积	未分配利润	所有者权益合计
（五）所有者权益内部结转	-	-	-	-	-	-	-
1、资本公积转增资本（或股本）	-	-	-	-	-	-	-
2、盈余公积转增资本（或股本）	-	-	-	-	-	-	-
3、盈余公积弥补亏损	-	-	-	-	-	-	-
4、其他	-	-	-	-	-	-	-
（六）专项储备	-	-	-	-	-	-	-
1、本期提取	-	-	-	-	-	-	-
2、本期使用	-	-	-	-	-	-	-
<b>四、本年年末余额</b>	<b>28,262,168.00</b>	<b>13,110,158.97</b>	-		<b>3,339,328.01</b>	<b>9,119,812.04</b>	<b>53,831,467.02</b>

## （二）财务报表的编制基础、合并财务报表范围及变化情况

### 1、财务报表的编制基础

公司以持续经营为基础，根据实际发生的交易和事项，按照财政部于 2006 年 2 月 15 日颁布的《企业会计准则——基本准则》和 38 项具体会计准则、其后颁布的企业会计准则应用指南、企业会计准则解释及其他相关规定(以下合称“企业会计准则”)、中国证券监督管理委员会《公开发行证券的公司信息披露编报规则第 15 号——财务报告的一般规定》(2010 年修订)进行确认和计量，在此基础上编制财务报表。

### 2、合并报表范围及变化情况

#### （1）通过投资设立或投资等方式取得的子公司

子公司名称	子公司类型	注册地	业务性质	注册资本
北京兴谷绿伞化学科技有限公司	全资子公司	北京市平谷区兴谷开发区平旺街 48 号	日用化工产品销售	100 万元

（续）

子公司名称	持股比例(%)	表决权比例(%)	期末实际出资额	实质上构成对子公司净投资的其他项目余额	是否合并	合并期限
北京兴谷绿伞化学科技有限公司	100.00	100.00	100 万元	无	是	2013 年 1-10 月

#### （三）最近二年一期财务会计报告的审计意见

公司 2011 年-2013 年 10 月的财务会计报告业经大华会计师事务所（特殊普通合伙）审计，并出具了大华审字【2013】005783 号标准无保留意见审计报告。大华会计师事务所已经取得证券期货业务资质。

## 二、报告期内的主要会计政策、会计估计及其变更情况和影响

### （一）会计期间

自公历 1 月 1 日至 12 月 31 日为一个会计年度。



## （二）记账本位币

采用人民币为记账本位币。

## （三）现金及现金等价物的确定标准

在编制现金流量表时，将本公司库存现金以及可以随时用于支付的存款确认为现金。将同时具备期限短（一般从购买日起，三个月内到期）、流动性强、易于转换为已知现金、价值变动风险很小四个条件的投资，确定为现金等价物。

## （四）应收款项坏账准备的确认标准、计提方法

### 1、单项金额重大并单项计提坏账准备的应收款项：

单项金额重大并单项计提坏账准备的应收款项的确认标准：

单项金额重大的具体标准为：金额在 100 万元以上。

单项金额重大的应收款项坏账准备的计提方法：

单独进行减值测试，按预计未来现金流量现值低于其账面价值的差额计提坏账准备，计入当期损益。单独测试未发生减值的应收款项，将其归入相应组合计提坏账准备。

### 2、按组合计提坏账准备应收款项：

#### （1）信用风险特征组合的确定依据：

组合 1	单项金额不重大的应收款项和经单独减值测试后未发生减值的单项金额重大的应收款项之和
组合 2	特殊性质款项（可收回风险较小的备用金、关联方款项）

按组合计提坏账准备的计提方法：

组合 1	账龄分析法
组合 2	除有确定依据表明无法收回全额计提坏账准备外，不计提坏账准备

#### （2）根据信用风险特征组合确定的计提方法：

采用账龄分析法计提坏账准备的：

应收款项账龄	应收账款计提比例(%)
1 年以内（含 1 年，下同）	5.00

应收款项账龄	应收账款计提比例(%)
1—2年	10.00
2—3年	30.00
3—4年	50.00
4—5年	80.00
5年以上	100.00

### 3、单项金额虽不重大但单项计提坏账准备的应收款项

单独进行减值测试，如有客观证据表明其发生了减值的，按预计未来现金流量现值低于其账面价值的差额计提坏账准备，计入当期损益。单独测试未发生减值的单项金额虽不重大但单项计提坏账准备的应收款项，再将其归入组合计提应收款项坏账准备。

## （五）存货

### 1、存货的分类

存货是指本公司在日常活动中持有以备出售的产成品或商品、处在生产过程中的在产品、在生产过程或提供劳务过程中耗用的材料和物料等。主要包括原材料、周转材料（包装物、低值易耗品）、委托加工材料、在产品、发出商品、产成品（库存商品）等。

### 2、存货的计价方法

存货在取得时，按成本进行初始计量，包括采购成本、加工成本和其他成本。存货发出时按加权平均法计价。

### 3、存货可变现净值的确定依据及存货跌价准备的计提方法

期末对存货进行全面清查后，按存货的成本与可变现净值孰低提取或调整存货跌价准备。产成品、库存商品和用于出售的材料等直接用于出售的商品存货，在正常生产经营过程中，以该存货的估计售价减去估计的销售费用和相关税费后的金额，确定其可变现净值；需要经过加工的材料存货，在正常生产经营过程中，以所生产的产成品的估计售价减去至完工时估计将要发生的成本、估计的销售费用和相关税费后的金额，确定其可变现净值；为执行销售合同或者劳务合同而持有的存货，其可变现净值以合同价格为基础计算，若持有存货的数量多于销售合同订购数量的，超出部分的存货的可变现净值以一般销售价格为基础计算。

期末按照单个存货项目计提存货跌价准备；但对于数量繁多、单价较低的存

货,按照存货类别计提存货跌价准备;与在同一地区生产和销售的产品系列相关、具有相同或类似最终用途或目的,且难以与其他项目分开计量的存货,则合并计提存货跌价准备。

以前减记存货价值的影响因素已经消失的,减记的金额予以恢复,并在原已计提的存货跌价准备金额内转回,转回的金额计入当期损益。

#### **4、存货的盘存制度**

采用永续盘存制。

#### **5、低值易耗品和包装物的摊销方法**

(1) 低值易耗品采用五五摊销法;

(2) 包装物采用一次转销法。

### **(六) 长期股权投资**

#### **1、投资成本的确定**

以支付现金方式取得的长期股权投资,按照实际支付的购买价款作为初始投资成本。

以发行权益性证券取得的长期股权投资,按照发行权益性证券的公允价值作为初始投资成本。

投资者投入的长期股权投资,按照投资合同或协议约定的价值(扣除已宣告但尚未发放的现金股利或利润)作为初始投资成本,但合同或协议约定价值不公允的除外。

在非货币性资产交换具备商业实质和换入资产或换出资产的公允价值能够可靠计量的前提下,非货币性资产交换换入的长期股权投资以换出资产的公允价值为基础确定其初始投资成本,除非有确凿证据表明换入资产的公允价值更加可靠;不满足上述前提的非货币性资产交换,以换出资产的账面价值和应支付的相关税费作为换入长期股权投资的初始投资成本。

通过债务重组取得的长期股权投资,其初始投资成本按照公允价值为基础确定。

#### **2、后续计量及损益确认**

(1) 后续计量

公司对子公司的长期股权投资，采用成本法核算，编制合并财务报表时按照权益法进行调整。

对被投资单位不具有共同控制或重大影响，并且在活跃市场中没有报价、公允价值不能可靠计量的长期股权投资，采用成本法核算。

对被投资单位具有共同控制或重大影响的长期股权投资，采用权益法核算。初始投资成本大于投资时应享有被投资单位可辨认净资产公允价值份额的差额，不调整长期股权投资的初始投资成本；初始投资成本小于投资时应享有被投资单位可辨认净资产公允价值份额的差额，计入当期损益。

被投资单位除净损益以外所有者权益其他变动的处理：对于被投资单位除净损益以外所有者权益的其他变动，在持股比例不变的情况下，公司按照持股比例计算应享有或承担的部分，调整长期股权投资的账面价值，同时增加或减少资本公积（其他资本公积）。在持有投资期间，被投资单位能够提供合并财务报表的，应当以合并财务报表，净利润和其他投资变动为基础进行核算。

## （2）损益确认

成本法下，除取得投资时实际支付的价款或对价中包含的已宣告但尚未发放的现金股利或利润外，公司按照享有被投资单位宣告发放的现金股利或利润确认投资收益。

权益法下，投资企业在确认应享有被投资单位的净利润或净亏损时，以取得投资时被投资单位各项可辨认资产等的公允价值为基础，对被投资单位的净利润进行调整后确认，投资企业与联营企业及合营企业之间发生的内部交易损益按照持股比例计算归属于投资企业的部分，应当予以抵销，在此基础上确认投资损益；在公司确认应分担被投资单位发生的亏损时，按照以下顺序进行处理：首先，冲减长期股权投资的账面价值。其次，长期股权投资的账面价值不足以冲减的，以其他实质上构成对被投资单位净投资的长期权益账面价值为限继续确认投资损失，冲减长期应收项目等的账面价值。最后，经过上述处理，按照投资合同或协议约定企业仍承担额外义务的，按预计承担的义务确认预计负债，计入当期投资损失。

被投资单位以后期间实现盈利的，公司在扣除未确认的亏损分担额后，按与上述相反的顺序处理，减记已确认预计负债的账面余额、恢复其他实质上构成对被投资单位净投资的长期权益及长期股权投资的账面价值，同时确认投资收益。

## 3、确定对被投资单位具有共同控制、重大影响的依据

按照合同约定对某项经济活动所共有的控制，仅在与该项经济活动相关的重要财务和经营决策需要分享控制权的投资方一致同意时存在，则视为与其他方对被投资单位实施共同控制；对一个企业的财务和经营决策有参与决策的权力，但并不能够控制或者与其他方一起共同控制这些政策的制定，则视为投资企业能够对被投资单位施加重大影响。

#### 4、减值测试方法及减值准备计提方法

资产负债表日，若因市价持续下跌或被投资单位经营状况恶化等原因使长期股权投资存在减值迹象时，根据单项长期股权投资的公允价值减去处置费用后的净额与长期股权投资预计未来现金流量的现值两者之间较高者确定长期股权投资的可收回金额。长期股权投资的可收回金额低于账面价值时，将资产的账面价值减记至可收回金额，减记的金额确认为资产减值损失，计入当期损益，同时计提相应的资产减值准备。

重大影响以下的、在活跃市场中没有报价、公允价值不能可靠计量的长期股权投资，其减值损失是根据其账面价值与按类似金融资产当时市场收益率对未来现金流量折现确定的现值之间的差额进行确定。

除因企业合并形成的商誉以外的存在减值迹象的其他长期股权投资，如果可收回金额的计量结果表明，该长期股权投资的可收回金额低于其账面价值的，将差额确认为减值损失。

采用成本法核算的长期股权投资，因被投资单位宣告分派现金股利或利润确认投资收益后，考虑长期股权投资是否发生减值。

长期股权投资减值损失一经确认，不再转回。

### （七）固定资产

#### 1、固定资产确认条件

固定资产指为生产商品、提供劳务、出租或经营管理而持有，并且使用寿命超过一个会计年度的有形资产。固定资产在同时满足下列条件时予以确认：

- （1）与该固定资产有关的经济利益很可能流入企业；
- （2）该固定资产的成本能够可靠地计量。

#### 2、固定资产折旧

除已提足折旧仍继续使用的固定资产之外，固定资产折旧采用年限平均法分

类计提，根据固定资产类别、预计使用寿命和预计净残值率确定折旧率。

本公司根据固定资产的性质和使用情况，确定固定资产的使用寿命和预计净残值。并在年度终了，对固定资产的使用寿命、预计净残值和折旧方法进行复核，如与原先估计数存在差异的，进行相应的调整。

各类固定资产折旧年限和年折旧率如下：

类别	折旧年限（年）	残值率（%）	年折旧率（%）
房屋及建筑物	20-30	5	4.75-3.17
机器设备	5-10	5	19.00-9.50
运输工具	5	5	19.00
电子设备及其他	5-20	5	19.00-4.75

### 3、固定资产的减值测试方法、减值准备计提方法

公司在每期末判断固定资产是否存在可能发生减值的迹象。

固定资产存在减值迹象的，估计其可收回金额。可收回金额根据固定资产的公允价值减去处置费用后的净额与固定资产预计未来现金流量的现值两者之间较高者确定。

当固定资产的可收回金额低于其账面价值的，将固定资产的账面价值减记至可收回金额，减记的金额确认为固定资产减值损失，计入当期损益，同时计提相应的固定资产减值准备。

固定资产减值损失确认后，减值固定资产的折旧在未来期间作相应调整，以使该固定资产在剩余使用寿命内，系统地分摊调整后的固定资产账面价值（扣除预计净残值）。

固定资产的减值损失一经确认，在以后会计期间不再转回。

有迹象表明一项固定资产可能发生减值的，公司以单项固定资产为基础估计其可收回金额。公司难以对单项固定资产的可收回金额进行估计的，以该固定资产所属的资产组为基础确定资产组的可收回金额。

## （八）在建工程

### 1、在建工程的类别

本公司的在建工程以立项项目分类核算。

## 2、在建工程结转为固定资产的标准和时点

在建工程项目按建造该项资产达到预定可使用状态前所发生的全部支出，作为固定资产的入账价值。所建造的固定资产在建工程已达到预定可使用状态，但尚未办理竣工决算的，自达到预定可使用状态之日起，根据工程预算、造价或者工程实际成本等，按估计的价值转入固定资产，并按本公司固定资产折旧政策计提固定资产的折旧，待办理竣工决算后，再按实际成本调整原来的暂估价值，但不调整原已计提的折旧额。

## 3、在建工程的减值测试方法、减值准备计提方法

公司在每期末判断在建工程是否存在可能发生减值的迹象。

在建工程存在减值迹象的，估计其可收回金额。可收回金额根据在建工程的公允价值减去处置费用后的净额与在建工程预计未来现金流量的现值两者之间较高者确定。

当在建工程的可收回金额低于其账面价值的，将在建工程的账面价值减记至可收回金额，减记的金额确认为在建工程减值损失，计入当期损益，同时计提相应的在建工程减值准备。

在建工程的减值损失一经确认，在以后会计期间不再转回。

有迹象表明一项在建工程可能发生减值的，公司以单项在建工程为基础估计其可收回金额。公司难以对单项在建工程的可收回金额进行估计的，以该在建工程所属的资产组为基础确定资产组的可收回金额。

## （九）借款费用

### 1、借款费用资本化的确认原则

公司发生的借款费用，可直接归属于符合资本化条件的资产的购建或者生产的，予以资本化，计入相关资产成本；其他借款费用，在发生时根据其发生额确认为费用，计入当期损益。

符合资本化条件的资产，是指需要经过相当长时间的购建或者生产活动才能达到预定可使用或者可销售状态的固定资产、投资性房地产和存货等资产。

借款费用同时满足下列条件时开始资本化：

（1）资产支出已经发生，资产支出包括为购建或者生产符合资本化条件的资产而以支付现金、转移非现金资产或者承担带息债务形式发生的支出；

(2) 借款费用已经发生；

(3) 为使资产达到预定可使用或者可销售状态所必要的购建或者生产活动已经开始。

## 2、借款费用资本化期间

资本化期间，指从借款费用开始资本化时点到停止资本化时点的期间，借款费用暂停资本化的期间不包括在内。

当购建或者生产符合资本化条件的资产达到预定可使用或者可销售状态时，借款费用停止资本化。

当购建或者生产符合资本化条件的资产中部分项目分别完工且可单独使用时，该部分资产借款费用停止资本化。

购建或者生产的资产各部分分别完工，但必须等到整体完工后才可使用或可对外销售的，在该资产整体完工时停止借款费用资本化。

## 3、暂停资本化期间

符合资本化条件的资产在购建或生产过程中发生的非正常中断、且中断时间连续超过3个月的，则借款费用暂停资本化；该项中断如是所购建或生产的符合资本化条件的资产达到预定可使用状态或者可销售状态必要的程序，则借款费用继续资本化。在中断期间发生的借款费用确认为当期损益，直至资产的购建或者生产活动重新开始后借款费用继续资本化。

## 4、借款费用资本化金额的计算方法

专门借款的利息费用(扣除尚未动用的借款资金存入银行取得的利息收入或者进行暂时性投资取得的投资收益)及其辅助费用在所购建或者生产的符合资本化条件的资产达到预定可使用或者可销售状态前，予以资本化。

根据累计资产支出超过专门借款部分的资产支出加权平均数乘以所占用一般借款的资本化率，计算确定一般借款应予资本化的利息金额。资本化率根据一般借款加权平均利率计算确定。

借款存在折价或者溢价的，按照实际利率法确定每一会计期间应摊销的折价或者溢价金额，调整每期利息金额。

## (十) 无形资产与开发支出



无形资产是指本公司拥有或者控制的没有实物形态的可辨认非货币性资产，包括土地使用权、软件等。

## 1、无形资产的计价方法

(1) 公司取得无形资产时按成本进行初始计量；

外购无形资产的成本，包括购买价款、相关税费以及直接归属于使该项资产达到预定用途所发生的其他支出。购买无形资产的价款超过正常信用条件延期支付，实质上具有融资性质的，无形资产的成本以购买价款的现值为基础确定。

债务重组取得债务人用以抵债的无形资产，以该无形资产的公允价值为基础确定其入账价值，并将重组债务的账面价值与该用以抵债的无形资产公允价值之间的差额，计入当期损益。

在非货币性资产交换具备商业实质且换入资产或换出资产的公允价值能够可靠计量的前提下，非货币性资产交换换入的无形资产以换出资产的公允价值为基础确定其入账价值，除非有确凿证据表明换入资产的公允价值更加可靠；不满足上述前提的非货币性资产交换，以换出资产的账面价值和应支付的相关税费作为换入无形资产的成本，不确认损益。

以同一控制下的企业吸收合并方式取得的无形资产按被合并方的账面价值确定其入账价值；以非同一控制下的企业吸收合并方式取得的无形资产按公允价值确定其入账价值。

内部自行开发的无形资产，其成本包括：开发该无形资产时耗用的材料、劳务成本、注册费、在开发过程中使用的其他专利权和特许权的摊销以及满足资本化条件的利息费用，以及为使该无形资产达到预定用途前所发生的其他直接费用。

(2) 后续计量

在取得无形资产时分析判断其使用寿命。

对于使用寿命有限的无形资产，在为企业带来经济利益的期限内按直线法摊销；无法预见无形资产为企业带来经济利益期限的，视为使用寿命不确定的无形资产，不予摊销。

## 2、使用寿命有限的无形资产的使用寿命估计情况：

项 目	预计使用寿命	依据
-----	--------	----

土地使用权	50年	土地使用权证
软件	10年	产品使用年限

每期末，对使用寿命有限的无形资产的使用寿命及摊销方法进行复核。

经复核，本期期末无形资产的使用寿命及摊销方法与以前估计未有不同。

### 3、无形资产减值准备的计提

对于使用寿命确定的无形资产，如有明显减值迹象的，期末进行减值测试。

对于使用寿命不确定的无形资产，每期末进行减值测试。

对无形资产进行减值测试，估计其可收回金额。可收回金额根据无形资产的公允价值减去处置费用后的净额与无形资产预计未来现金流量的现值两者之间较高者确定。

当无形资产的可收回金额低于其账面价值的，将无形资产的账面价值减记至可收回金额，减记的金额确认为无形资产减值损失，计入当期损益，同时计提相应的无形资产减值准备。

无形资产减值损失确认后，减值无形资产的折耗或者摊销费用在未来期间作相应调整，以使该无形资产在剩余使用寿命内，系统地分摊调整后的无形资产账面价值（扣除预计净残值）。

无形资产的减值损失一经确认，在以后会计期间不再转回。

有迹象表明一项无形资产可能发生减值的，公司以单项无形资产为基础估计其可收回金额。公司难以对单项资产的可收回金额进行估计的，以该无形资产所属的资产组为基础确定无形资产组的可收回金额。

#### （十一）长期待摊费用确认及摊销方法

长期待摊费用按实际发生额入账，采用直线法在受益期限或规定的摊销期限内摊销。

#### （十二）收入

销售商品收入确认时间的具体判断标准：公司已将商品所有权上的主要风险和报酬转移给购买方；公司既没有保留与所有权相联系的继续管理权，也没有对已售出的商品实施有效控制；收入的金额能够可靠地计量；相关的经济利益很可能流入企业；相关的已发生或将发生的成本能够可靠地计量时，确认商品销售收

入实现。

### （十三）政府补助

#### 1、类型

政府补助，是本公司从政府无偿取得的货币性资产与非货币性资产，但不包括政府作为企业所有者投入的资本。分为与资产相关的政府补助和与收益相关的政府补助。

#### 2、会计处理方法

与购建固定资产、无形资产等长期资产相关的政府补助，确认为递延收益，按照所建造或购买的资产使用年限分期计入营业外收入；

与收益相关的政府补助，用于补偿企业以后期间的相关费用或损失的，取得时确认为递延收益，在确认相关费用的期间计入当期营业外收入；用于补偿企业已发生的相关费用或损失的，取得时直接计入当期营业外收入。

### （十四）递延所得税资产和递延所得税负债

#### 1、确认递延所得税资产的依据

公司以很可能取得用来抵扣可抵扣暂时性差异的应纳税所得额为限，确认由可抵扣暂时性差异产生的递延所得税资产。

#### 2、确认递延所得税负债的依据

公司将当期与以前期间应交未交的应纳税暂时性差异确认为递延所得税负债。但不包括商誉、非企业合并形成的交易且该交易发生时既不影响会计利润也不影响应纳税所得额所形成的暂时性差异。

### （十五）主要会计政策、会计估计的变更及对公司利润的影响

#### 1、会计政策变更及对公司利润的影响

本报告期主要会计政策未发生变更，对公司利润无影响。

#### 2、会计估计变更及对公司利润的影响

本报告期主要会计估计未发生变更，对公司利润无影响。

### 三、报告期内主要会计数据和财务指标的重大变化及说明

#### (一) 最近两年一期主要会计数据和财务指标简表

项目 20	13 年 10 月 31 日	2012 年 12 月 31 日 20	11 年 12 月 31 日
资产总计 (万元)	17,235.64	19,125.08	18,590.23
负债总计 (万元)	10,732.92	12,766.83	13,207.08
股东权益合计 (万元)	6,502.72	6,358.25	5,383.15
归属于申请挂牌公司 股东权益合计 (万元)	6,502.72	6,358.25	5,383.15
每股净资产 (元/股)	2.30	2.25	1.90
归属于申请挂牌公司 股东的每股净资产 (元)	2.30	2.25	1.90
资产负债率 (母公司) (%)	62.27	66.75	71.04
流动比率 (倍)	0.69	0.83	0.86
速动比率 (倍)	0.45	0.58	0.59
项目 20	13 年 1-10 月	2012 年度 20	11 年度
营业收入 (万元)	14,743.73	17,436.00	15,570.02
净利润 (万元)	144.67	975.11	361.26
归属于申请挂牌公司 股东的净利润 (万元)	144.67	975.11	361.26
扣除非经常性损益后 的净利润 (万元)	136.88	953.38	356.29
归属于申请挂牌公司 股东的扣除非经常性 损益后的净利润 (万 元)	136.88	953.38	356.29
毛利率 (%)	37.08	38.23	35.92
净资产收益率 (%)	2.25	16.61	6.83
扣除非经常性损益后 净资产收益率 (%)	2.13	16.24	6.74
基本每股收益 (元/股)	0.05	0.35	0.13
稀释每股收益 (元/股)	0.05	0.35	0.13
应收账款周转率 (次)	6.20	7.46	5.32
存货周转率 (次)	3.59	4.05	4.13
经营活动产生的现金 流量净额 (万元)	595.49	3,402.34	1,182.81
每股经营活动产生的 现金流量净额 (元/股)	0.21	1.2	0.42

### 盈利能力分析

2013年1-10月,公司营业收入147,437,254.51元,与2012年1-10月相比,增加1,311万元,主要原因是公司客户数量及销售品种均稳步增加,公司销售情况良好;公司2013年1-10月、2012年度、2011年度毛利率分别为37.08%、38.23%、35.92%,公司近两年一期毛利率有轻微幅度的波动,2012年较2011毛利率上升的主要原因是公司改良了部分产品配方、提高了生产线的生产效率,使得公司产品毛利率有所上升。2013年较2012年有略微下降的原因是受经济形势影响,公司加大了在折扣促销上的力度,单品价格较2012年有所下降,导致公司产品毛利率略微下降;净资产收益率分别为2.25%、16.61%、6.83%;每股收益分别为0.05元、0.35元、0.13元;净利润分别为144.68万元、975.11万元、361.26万元。公司2012年相比2011年净利润增加6,138,428.34元,上升169.92%。公司2012年相比2011年净利润大幅增长,原因是公司洗涤系列产品的毛利率36.30%上升至40.11%所致。2013年1-10月公司净利润与2012年同期相比有所下降,主要原因为公司期间费用的增加。

### 长短期偿债能力分析

公司2013年10月末、2012年度、2011年度的资产负债率分别为62.27%、66.75%、71.04%,资产负债率较高,从资产负债结构的角度看,公司利用了财务杠杆对利润的放大作用。公司的负债主要为短期借款、应付账款、其他应付款及长期借款,2012年相对于2011年资产负债率降低主要是2012年偿还新疆金洋生物科技有限公司往来款项1,850,000.00元及交通银行30,000,000.00元,同时融资金额为20,000,000.00元所致。

公司2013年10月末、2012年末、2011年末流动比率分别为0.69、0.76、0.86,速动比率分别为0.45、0.53、0.59,公司的资产流动性尚可。综合考虑公司较高的应收账款周转率和存货周转率以及公司以往的信用记录,公司目前具有较强的短期偿债能力,到期债务无法偿还的风险很低。

### 营运能力分析

公司2013年1-10月、2012年、2011年的应收账款周转率分别为6.20、7.46、5.32,公司2012年应收账款周转率大幅上升,其原因为公司客户中有较多大型企业及长期合作客户,信誉较好,回款情况较好。2013年10月底应收账款周转率较2012年底有小幅下降,主要原因是公司销售收入有小幅下降。

公司2013年1-10月、2012年、2011年的存货周转率分别为3.59、4.05、4.13。

公司的存货主要是为生产合同产品购进的原材料、低值易耗品、委托加工物资，存货的周转是在生产的销售中实现的。由于受公司销售季节性影响，上半年为公司销售淡季，因此 2013 年 1-10 月的存货周转率较全年平均值低。

#### 获取现金能力

2013 年 1-10 月经营活动产生的现金流量净额为 5,954,878.64 元，2012 年经营活动产生的现金流量净额为 34,023,428.13 元，2011 年经营活动产生的现金流量净额为 11,828,136.45 元。2012 比 2011 增加的主要原因是公司 2012 年调整营销策略，致使公司收入规模扩大，销售商品、提供劳务收到的现金增加。2013 年 1-10 月的经营现金净流量较 2012 年有大幅下降，主要原因是：上半年为公司销售淡季，2013 年销售收入整体较 2012 年有所下降。

公司 2013 年 1-10 月、2012 年、2011 年投资活动产生的现金流量净额分别是-13,918,140.63 元、-15,450,277.70 元、-37,393,872.27 元，投资活动产生的现金流量净额均为负数主要是因为这两年公司为扩大生产规模，提升产品技术含量，投资建设了平谷生产基地与技术研发中心，并构建了大量固定资产。

公司 2013 年 1-10 月、2012 年、2011 年筹资活动产生的现金流量净额分别是-11,574,355.31 元、-2,989,779.03 元、21,245,451.41 元，2013 年 1-10 月、2012 年筹资活动产生的现金流量净额均为负数主要是因为这两年公司偿还负债所致。

## (二) 营业收入、利润、毛利率的重大变化及说明

### 1、按产品类别列示营业收入、利润、毛利率的主要构成

#### (1) 营业收入构成

最近二年一期产品收入构成表

单位：元

产品类别	2013 年 1-10 月 20		12 年 20		11 年	
	销售收入	占比 (%)	销售收入	占比 (%)	销售收入	占比 (%)
洗衣液系列	73,285,523.70	49.71	90,797,413.37	52.07	83,460,368.52	53.60
家居系列	74,144,374.71	50.29	83,467,260.20	47.88	71,530,743.88	45.94
小计	<b>147,429,898.41</b>	<b>100.00</b>	<b>174,264,673.57</b>	<b>99.95</b>	<b>154,991,112.40</b>	<b>99.54</b>
原材料销售	7,356.10	0.00	95,327.39	0.05	709,102.39	0.46
小计	<b>7,356.10</b>	<b>0.00</b>	<b>95,327.39</b>	<b>0.05</b>	<b>709,102.39</b>	<b>0.46</b>
合计	<b>147,437,254.51</b>	<b>100.00</b>	<b>174,360,000.96</b>	<b>100.00</b>	<b>155,700,214.79</b>	<b>100.00</b>

公司主营业务为研制、生产、销售清洁日化液体洗涤用品。

公司 2012 年度、2011 年度营业收入分别为 174,360,000.96 元、155,700,214.79 元，2012 年度比 2011 年度收入增加 18,659,786.17 元，增幅为 11.98%，增长的主要原因是：（1）原辅料的价格上涨，随着石油价格的浮动，上游原料活化剂的采购成本增加，引起产品价格提高；（2）公司对销售额较大的产品液体洗衣液的包装进行改造升级，原有的包装套包装改为独立包装，并重新改换包装设计，消费者认可度提升，在价格升高的同时销量也逐步增加；（3）公司增加了销售力度并不断开发新代理商，主营业务收入得到相应提升。

2013 年 1-10 月，公司营业收入 147,437,254.51 元，与 2012 年 1-10 月相比，增加 1,311 万元，主要原因是公司客户数量及销售品种均稳步增加，公司销售情况良好。

## （2）利润、毛利率构成

最近二年一期利润、毛利率构成表

单位：元

产品类别	2013 年 1-10 月 20		12 年 20		11 年	
	毛利	毛利率 (%)	毛利	毛利率 (%)	毛利	毛利率 (%)
洗衣液系列	28,167,777.56	38.44	36,418,009.46	40.11	30,293,369.89	36.30
家居系列	26,502,534.39	35.74	48,965,149.38	39.22	41,905,959.35	36.28
小计	<b>54,670,311.95</b>	<b>37.08</b>	<b>66,636,340.96</b>	<b>38.24</b>	<b>55,914,647.70</b>	<b>36.08</b>
原材料销售	6,047.51	82.21	16,143.96	16.94	6,499.44	0.92
小计	<b>6,047.51</b>	<b>82.21</b>	<b>16,143.96</b>	<b>16.94</b>	<b>6,499.44</b>	<b>0.92</b>
合计	<b>54,676,359.46</b>	<b>37.08</b>	<b>66,652,484.92</b>	<b>38.23</b>	<b>55,921,147.14</b>	<b>35.92</b>

从公司总体毛利率水平来看，公司近两年一期毛利率有轻微幅度的波动，2012 年较 2011 毛利率上升的主要原因是公司改良了部分产品配方、提高了生产线的生产效率，使得公司产品毛利率有所上升。2013 年较 2012 年有略微下降的原因是受经济形势影响，公司加大了在折扣促销上的力度，单品价格较 2012 年有所下降，导致公司产品毛利率略微下降。

## 2、按业务类别列示营业收入、利润、毛利率的主要构成

### （1）营业收入构成

最近二年一期营业收入构成表

单位：元

业务类别	2013年1-10月20		12年20		11年	
	销售收入	占比(%)	销售收入	占比(%)	销售收入	占比(%)
产品销售	147,429,898.41	100.00	174,264,673.57	99.95	154,991,112.40	99.54
原材料销售	7,356.10	0.00	95,327.39	0.05	709,102.39	0.46
合计	<b>147,437,254.51</b>	<b>100.00</b>	<b>174,360,000.96</b>	<b>100.00</b>	<b>155,700,214.79</b>	<b>100.00</b>

公司的收入主要为清洁日化洗涤用品的销售收入，主营业务收入基本上占总收入的100%，其余部分为原料、包装物的零星销售收入。

## (2) 利润、毛利率构成

最近二年一期利润、毛利率构成表

单位：元

产品类别	2013年1-10月20		12年20		11年	
	毛利	毛利率(%)	毛利	毛利率(%)	毛利	毛利率(%)
产品销售	54,670,311.95	37.08	66,636,340.96	38.24	55,914,647.70	36.08
原材料销售	6,047.51	82.21	16,143.96	16.94	6,499.44	0.92
合计	<b>54,676,359.46</b>	<b>37.08</b>	<b>66,652,484.92</b>	<b>38.23</b>	<b>55,921,147.14</b>	<b>35.92</b>

公司产品毛利率稳定，近二年一期均无明显变化。

## 3、按地区列示营业收入、利润、毛利率的主要构成

### (1) 营业收入构成

最近二年一期营业收入地区构成表

单位：元

区域分布	2013年1-10月		2012年20		11年	
	销售收入	占比(%)	销售收入	占比(%)	销售收入	占比(%)
产品销售						
东北地区	44,034,084.83	29.87	50,523,055.61	28.98	47,798,580.59	30.70
华北地区	39,336,580.31	26.68	41,755,686.66	23.95	42,303,085.24	27.17
华东地区	22,820,386.83	15.48	31,335,691.67	17.97	25,033,712.72	16.08
西北地区	16,608,602.43	11.26	22,128,550.98	12.69	17,511,770.23	11.25
西南地区	7,290,176.93	4.94	10,181,086.04	5.84	7,413,285.87	4.76
中南地区	17,340,067.08	11.77	18,340,602.61	10.52	14,930,677.75	9.59
小计	<b>147,429,898.41</b>	<b>100.00</b>	<b>174,264,673.57</b>	<b>99.95</b>	<b>154,991,112.40</b>	<b>99.54</b>



原材料销售						
华北地区	7,356.10	0.00	95,327.39	0.05	709,102.39	0.46
小计	<b>7,356.10</b>	<b>0.00</b>	<b>95,327.39</b>	<b>0.05</b>	<b>709,102.39</b>	<b>0.46</b>
合计	<b>147,437,254.51</b>	<b>100.00</b>	<b>174,360,000.96</b>	<b>100.00</b>	<b>155,700,214.79</b>	<b>100.00</b>

注：华东地区（包括山东、江苏、上海）；华南地区（包括广东）；华中地区（包括湖北、湖南、河南）；华北地区（包括北京、天津、河北）；西北地区（包括宁夏、新疆、陕西、甘肃、内蒙古）；西南地区（包括四川）；东北地区（包括辽宁、吉林）

公司产品生产主要集中于北京平谷分公司和大连分公司，受此地域性影响，公司主要收入 50% 以上来源于东北及华北地区。

## （2）利润、毛利率构成

最近二年一期利润、毛利率构成表

单位：元

区域分布	2013 年 1-10 月		2012 年 20		11 年	
	毛利	毛利率 (%)	毛利	毛利率 (%)	毛利	毛利率 (%)
产品销售						
东北地区	16,373,631.52	37.18	18,589,723.72	36.79	16,874,912.37	35.30
华北地区	18,191,425.38	46.25	19,334,207.57	46.30	18,955,602.50	44.81
华东地区	7,911,657.27	34.67	11,656,858.26	37.20	7,778,120.42	31.07
西北地区	4,437,503.95	26.72	6,946,550.31	31.39	5,571,029.25	31.81
西南地区	2,416,794.42	33.15	3,518,904.36	34.56	1,994,906.80	26.91
中南地区	5,339,299.41	30.79	6,590,096.74	35.93	4,740,076.36	31.75
小计	<b>54,670,311.95</b>	<b>37.08</b>	<b>66,636,340.96</b>	<b>38.24</b>	<b>55,914,647.70</b>	<b>36.08</b>
原材料销售						
华北地区	6,047.51	82.21	16,143.96	16.94	6,499.44	0.92
小计	<b>6,047.51</b>	<b>82.21</b>	<b>16,143.96</b>	<b>16.94</b>	<b>6,499.44</b>	<b>0.92</b>
合计	<b>54,676,359.46</b>	<b>37.08</b>	<b>66,652,484.92</b>	<b>38.23</b>	<b>55,921,147.14</b>	<b>35.92</b>

公司产品销售主要位于北京及东北地区，受产品生产的区域性影响，公司主要收入来源于东北、华北及华东地区，其利润也主要来源于上述地区。由于生产的集中以及产品定价的统一，产品毛利率在各地区保持稳定。

## 4、营业收入总额和利润总额的变动趋势及原因

最近二年一期营业收入、成本及利润对比表

单位：元

项目	2013年1-10月	12年20		11年	
	金额	金额	增长率 (%)	金额	增长率 (%)
营业收入	147,437,254.51	174,360,000.96	11.98	155,700,214.79	-13.01
营业成本	92,760,895.05	107,707,516.04	7.95	99,779,067.65	-8.07
营业利润	1,622,353.43	10,714,342.91	193.24	3,653,773.24	-63.27
利润总额	1,716,147.68	10,974,483.74	195.19	3,717,708.96	-64.78
净利润	1,444,682.42	9,751,060.33	169.92	3,612,631.99	-59.47

公司 2012 年的总体经营状况呈上升趋势，其净利润的增长源于公司收入的增长，公司整体盈利能力稳步提高，详见本公开转让说明书“第四章公司财务三、（一）之“1、（1）营业收入的构成”及“（2）利润、毛利率构成”中之说明。

2013 年 1-10 月，公司毛利率与前二年相比保持相对稳定，但营业利润及净利润下降，其主要原因为公司销售费用及管理费用的增加，详见本公开转让说明书“第四章公司财务三、（三）主要费用占营业收入的比重变化及说明”。

### （三）主要费用占营业收入的比重变化及说明

最近二年一期费用及结构分析表

单位：元

项目	2013年1-10月	2012年度201		1年度	
	金额	金额	增长率 (%)	金额	增长率 (%)
营业收入	147,437,254.51	174,360,000.96	11.98	155,700,214.79	-13.01
销售费用	32,738,822.27	34,416,280.50	-5.35	36,363,341.54	-20.52
管理费用	15,471,480.13	14,444,282.97	20.14	12,022,999.08	13.94
研发费用	5,065,839.13	4,030,059.92	9.68	3,674,521.92	16.01
财务费用	4,139,745.51	6,408,458.57	66.27	3,854,233.85	94.39
销售费用占营业收入 比重 (%)	22.21	19.74	-	23.35	-
管理费用占营业收入 比重 (%)	10.49	8.28	-	7.72	-
研发费用占营业收入 比重 (%)	3.44	2.31	-	2.36	-
财务费用占营业收入 比重 (%)	2.81	3.68	-	2.48	-

注：管理费用包括研发费用

随着营业收入的增长，公司的期间费用总额保持相对稳定并呈增加趋势。2012年公司的期间费用合计为55,269,022.04元，占营业收入的比重为31.70%，2011年公司的期间费用合计为52,240,574.47元，占营业收入比重为33.55%，费用的增长与营业收入增长呈正相关性，期间费用的增长幅度为5.80%，低于营业收入的增长幅度。2013年1-10月公司的期间费用合计为52,350,047.91元，占营业收入比重为35.51%，高于前二年费用水平，主要为销售费用及管理费用的增加。

公司销售费用主要是销售部门的人员工资及各项社保支出、运输费、终端费用。2012年销售费用34,416,280.50元，比去年减少5.35%，主要为公司广告费用的减少。

2013年1-10月，公司销售费用32,738,822.27元，其增长原因主要为本年度员工人数及薪酬的增加。为扩大销售，公司本年度在增聘销售人员的同时对于销售人员薪酬进行了调整。与2012年同期相比，公司销售人员平均工资增加15.8%，销售人员平均增加41人，公司销售费用大幅增加。

公司管理费用主要是管理部门的人员工资及各项社保支出、办公费用支出、研发费用等，2012年管理费用14,444,282.97元，与上年相比上升20.14%，主要原因：

- 1、公司2012年提高人工薪酬，平均每人工资增加10%左右，导致工资支出大幅增加；
- 2、公司2012年投资建设技术中心，购买设备，导致研发费用增加；
- 3、公司2012年战略人力资源管理咨询项目服务费的发生，引起当年咨询费用的增加。
- 4、固定资产的增加导致其折旧费用增加。

2013年1-10月，公司管理费用15,471,480.13元，已高于前二年全年管理费用金额水平，其主要原因为与2012年同期相比：

- 1、科研费用增加310万元；
- 2、总部房租增加70万元；
- 3、新厂房及办公楼投入使用，折旧及摊销增加50万元；
- 4、员工薪酬增加30万元。

公司2012年财务费用6,408,458.57元，与上年相比增加66.27%，主要原因为

公司2012年新增短期借款引起的利息支出的增加,短期借款2012年相比2011年增加68.03%。

#### (四) 非经常性损益情况、适用的各项税收政策及缴税的主要税种

##### 1、非经常性损益情况

最近二年一期非经常性损益情况表

单位: 元

项目 20	13 年 1-10 月	2012 年度 20	11 年度
营业外收入	94,354.25	317,468.76	483,384.08
营业外支出	-560.00	-57,327.93	-419,448.36
<b>非经常性损益合计</b>	<b>93,794.25</b>	<b>260,140.83</b>	<b>63,935.72</b>
减: 所得税影响数	17,939.14	42,891.12	14,203.64
<b>非经常性损益净额</b>	<b>75,855.11</b>	<b>217,249.71</b>	<b>49,732.08</b>
<b>扣除非经常性损益后的净利润</b>	<b>1,368,827.31</b>	<b>9,533,810.62</b>	<b>3,562,899.91</b>
非经常性损益占当期净利润的比例 (%)	5.25	2.23	1.38

公司近二年一期非经常性损益项目包括营业外收入及营业外支出。其中,营业外收入主要为政府补贴收入以及非流动性资产处置收益;营业外支出主要为捐赠支出及非流动性资产处置损失。公司非经常性损益金额占公司净利润的比重很小,对公司的财务状况影响不大。公司不存在净利润依赖非经常性损益的情况。

##### 2、公司近二年一期收到的政府补助明细如下:

项目 20	13 年 1-10 月 20	12 年度 20	11 年度
中关村企业信用促进会款	15,000.00	2,500.00	
国家知识产权局款	2,500.00	13,300.00	20,000.00
中关村科技园区海滨园管委会	26,691.72	115,570.17	
中国技术交易中关村专利促进会	50,000.00	30,000.00	35,000.00
中关村企业促进会中介服务支持资金补贴费			2,500.00
海淀区残疾人劳动就业管理服务所岗位补贴			50,000.00
昌光昌盛贴息			99,783.75
标准化交流中心第一批资助资金			100,000.00
海滨区科委专利成果转化项目款			150,000.00
中关村科技园区管委会标准化专			20,000.00

项资金			
质量监督局款		20,000.00	
残疾人就业奖励款		31,000.00	
中介补贴款			
合计	94,191.72	212,370.17	47 7,283.75

### 3、适用的各项税收政策及缴税的主要税种

公司主要税种及税率明细表

税种	税率(%)	计税依据
增值税	17	应税销售收入
城市维护建设税	7	实缴流转税税额
教育费附加	3	实缴流转税税额
地方教育费附加	2	实缴流转税税额
企业所得税	15	应纳税所得额

注：公司根据 201209JMS090167 号《企业所得税减免税备案登记书》，自 2011 年 1 月 1 日起至 2013 年 12 月 31 日止享受国家对需要重点扶持的高新技术企业减按 15% 的税率征收企业所得税的优惠政策。

### (五) 主要资产情况及重大变化分析

#### 1、货币资金

单位：元

项目 20	13 年 10 月 31 日 20	12 年 12 月 31 日 201	1 年 12 月 31 日
现金	333,098.82	72,442.04	84,656.30
银行存款	5,348,349.13	25,147,123.21	9,551,537.55
其他货币资金	4,122,775.00	4,322,775.00	2,312,775.00
合计	9,804,222.95	29,542,340.25	11,948,968.85

(1) 公司 2012 年 12 月 31 日货币资金余额较 2011 年 12 月 31 日增加 17,593,371.40 元，增加比例为 147.24%，源于公司短期借款的大幅增加。公司 2013 年 11 月 31 日货币资金余额较 2012 年 12 月 31 日减少 19,738,117.30 元，降幅为 66.81%，主要为应付平谷厂房工程款的支付。

(2) 其他货币资金明细如下：

单位：元

项目 20	13 年 10 月 31 日	2012 年 12 月 31 日	2011 年 12 月 31 日
-------	----------------	------------------	------------------

项目 20	13 年 10 月 31 日	2012 年 12 月 31 日	2011 年 12 月 31 日
保函押金	3,312,775.00	3,312,775.00	2,312,775.00
采购卡分期业务保证金	800,000.00	1,000,000.00	-
银行承兑汇票保证金	10,000.00	10,000.00	-
合计	4,122,775.00	4,322,775.00	2,312,775.00

## 2、应收票据

单位：元

种类 20	13 年 10 月 31 日 20	12 年 12 月 31 日 201	1 年 12 月 31 日
银行承兑汇票	210,000.00	-	-
商业承兑汇票	-	-	-
合计	210,000.00	-	-

期末无已质押的应收票据，无因出票人无力履约而将票据转为应收账款的票据。

## 3、应收账款

(1) 最近二年一期应收账款账龄及坏账准备情况表：

单位：元

账龄	2013 年 10 月 31 日 20			12 年 12 月 31 日		
	账面余额		坏账准备	账面余额		坏账准备
	金额	比例 (%)		金额	比例 (%)	
1 年以内	17,588,522.75	63.22	747,406.35	15,064,065.59	63.49	587,564.69
1-2 年	4,045,393.45	14.54	119,961.19	3,254,335.01	13.71	12,550.13
2-3 年	2,530,900.74	9.10	10,863.10	4,500,206.90	18.96	428,321.16
3-4 年	2,745,387.90	9.87	295,875.58	246,992.67	1.04	246,992.67
4-5 年	246,992.67	0.89	246,992.67	32,060.63	0.14	32,060.63
5 年以上	662,684.91	2.38	662,684.91	631,908.09	2.66	631,908.09
合计	27,819,882.42	100.00	2,083,783.80	23,729,568.89	100.00	1,939,397.37

账龄	2012 年 12 月 31 日 201			1 年 12 月 31 日		
	账面余额		坏账准备	账面余额		坏账准备
	金额	比例		金额	比例	

		(%)			(%)	
1年以内	15,064,065.59	63.49	587,564.69	14,343,158.82	53.28	558,398.09
1-2年	3,254,335.01	13.71	12,550.13	6,825,302.12	25.35	486,256.83
2-3年	4,500,206.90	18.96	428,321.16	4,397,648.2	16.33	260,449.29
3-4年	246,992.67	1.04	246,992.67	716,916.53	2.66	47,206.47
4-5年	32,060.63	0.14	32,060.63	97.34	0.01	97.34
5年以上	631,908.09	2.66	631,908.09	638,579.70	2.37	638,579.70
<b>合计</b>	<b>23,729,568.89</b>	<b>100.00</b>	<b>1,939,397.37</b>	<b>26,921,702.75</b>	<b>100.00</b>	<b>1,990,987.72</b>

公司2013年10月31日、2012年12月31日、2011年12月31日应收账款余额分别为27,819,882.42元、23,729,568.89元、26,921,702.75元。2013年10月31日应收账款余额较2012年末余额增加4,090,313.53元，增幅为17.24%，与公司因销售渠道拓展而发展新经销商及客户有关；因对于新经销商及客户公司通常给予一定的信用支持，促进其保持良好的资金周转，故其应收账款余额增加。2012年12月31日应收账款余额较2011年末余额减少3,192,133.86元，降幅为11.86%，原因为应收关联方上海绿伞环保科技发展有限公司款项的回收。

公司应收账款余额较大、账龄较长的主要原因是关联方往来款项。报告期内，公司一直在减少关联方交易，2013年10月31日、2012年12月31日、2011年12月31日关联方应收款项占应收账款余额比例分别为30.36%、44.38%、52.01%，比例逐渐降低。

(2) 截至2013年10月31日应收账款余额中前五名情况如下：

序号	单位名称	与本公司关系	欠款金额(元)	占应收账款比例(%)	款项性质	账龄
1	上海绿伞环保科技发展有限公司	同一控制人	2,640,395.60	30.36	货款	1年以内
			3,301,908.15			1-2年
			2,503,314.57			2-3年
2	北京物美商业集团股份有限公司	非关联方	3,328,447.31	11.96	货款	1年以内
3	上海绿伞洗涤用品有限公司	同一控制人	2,428,223.52	8.73	货款	2-3年
4	烟台开发区绿伞化工有限公司	非关联方	1,691,759.17	6.08	货款	1年以内
5	成都市一点通商贸有限责任公司	非关联方	238,338.89	3.12	货款	1年以内
			628,364.35			1-2年
<b>合计</b>			<b>16,760,751.56</b>	<b>60.25</b>		

(3) 截至 2012 年 12 月 31 日应收账款余额中前五名情况如下:

序号	单位名称	与本公司关系	欠款金额(元)	占应收账款比例(%)	款项性质	账龄
1	上海绿伞环保科技发展有限公司	同一控制人	3,301,908.15	34.09	货款	1 年以内
			3,175,197.17			1-2 年
			1,613,566.22			2-3 年
2	北京物美商业集团股份有限公司	非关联方	2,689,617.44	11.33	货款	1 年以内
3	上海绿伞洗涤用品有限公司	同一控制人	2,428,223.52	10.23	货款	2-3 年
4	青岛润泰事业有限公司沈阳分公司	非关联方	1,703,213.66	7.18	货款	1 年以内
5	成都市一点通商贸有限责任公司	非关联方	755,258.57	3.18	货款	1 年以内
合计			<b>15,666,984.73</b>	<b>66.01</b>		

(4) 截至 2011 年 12 月 31 日应收账款余额中前五名情况如下:

序号	单位名称	与本公司关系	欠款金额(元)	占应收账款比例(%)	款项性质	账龄
1	上海绿伞环保科技发展有限公司	同一控制人	3,175,197.17	40.78	货款	1 年以内
			3,549,173.71			1-2 年
			3,585,579.39			2-3 年
			669,710.06			3-4 年
2	上海绿伞洗涤用品有限公司	同一控制人	2,428,223.52	10.95	货款	1-2 年
			520,220.77			2-3 年
3	北京物美商业集团股份有限公司	非关联方	2,529,955.01	9.40	货款	1 年以内
4	成都市一点通商贸有限责任公司	非关联方	646,115.42	3.71	货款	1 年以内
			305,971.23			1-2 年
			44,855.41			2-3 年
5	大庆销售总代理	非关联方	864,938.99	3.21	货款	1 年以内
合计			<b>18,319,940.68</b>	<b>68.05</b>		

(5) 截至 2013 年 10 月 31 日, 应收账款余额中无持有本公司 5% (含 5%) 以上表决权股份的股东单位欠款。



(6) 截至 2013 年 10 月 31 日, 应收账款余额中应收关联方款项情况如下:

单位名称 20	13 年 10 月 31 日 20	12 年 12 月 31 日 201	1 年 12 月 31 日
上海绿伞环保科技发展有限公司	8,445,618.32	8,090,671.54	10,979,660.33
上海绿伞洗涤用品有限公司	2,428,223.52	2,428,223.52	2,948,444.29
新疆红帆生物科技有限公司	-	10,863.45	75,184.59
合计	10,873,841.84	10,529,758.51	14,003,289.21

#### 4、预付账款

(1) 最近二年一期预付账款账龄分析表:

单位: 元

账龄	2013 年 10 月 31 日 20		12 年 12 月 31 日 201		1 年 12 月 31 日	
	金额	比例(%)	金额	比例(%)	金额	比例(%)
1 年以内	1,782,937.19	100.00	1,589,963.92	100.00	513,563.15	100.00
1-2 年	34.87	-	-	-	-	-
合计	1,782,972.10	0.00	1,589,963.92	100.00	513,563.15	100.00

公司预付账款余额 2013 年 10 月 31 日与 2012 年 12 月 31 日基本持平, 主要为预付浙江赞宇科技股份有限公司货款 1,453,020.00 元。

2012 年预付账款余额较 2011 年 12 月 31 日增加 1,076,400.77 元, 增加比例为 209.59%, 变动原因是公司生产规模扩大, 导致购买的原材料及设备款增加。

(2) 截至 2013 年 10 月 31 日预付账款余额中前五名情况如下:

序号	单位名称	与本公司关系	欠款金额(元)	占预付账款比例(%)	款项性质	账龄
1	浙江赞宇科技股份有限公司	非关联方	1,453,020.00	81.49	货款	1 年以内
2	嘉兴赞宇科技有限公司	非关联方	171,000.00	9.59	货款	1 年以内
3	金坛金旺包装科技有限公司	非关联方	102,600.00	5.75	防腐灌液机定金	1 年以内
4	维美生物科技有限公司	非关联方	24,551.28	1.38	原材料款	1 年以内
5	辽宁省电力有限公司大连供电公司	非关联方	14,687.41	0.82	货款	1-2 年

合计	1,765,858.69	99 .03		
----	--------------	--------	--	--

(3) 截至 2012 年 12 月 31 日预付账款余额中前五名情况如下:

序号	单位名称	与本公司关系	欠款金额 (元)	占预付账 款比例 (%)	款项性质	账龄
1	青岛义龙包装机械有限公司	非关联方	350,000.00	22.01	设备款	1 年以内
2	广州市椰氏化工有限公司	非关联方	341,600.00	21.48	材料款	1 年以内
3	浙江赞宇科技股份有限公司	非关联方	313,956.00	19.75	货款	1 年以内
4	上海绿伞环保科技发展有限公司	同一控制人	234,051.78	14.72	货款	1 年以内
5	广东粤东机械实业有限公司	非关联方	57,829.06	3.64	设备款	1 年以内
合计			1,297,436.84	81.60		

(4) 截至 2011 年 12 月 31 日预付账款余额中前五名情况如下:

序号	单位名称	与本公司关系	欠款金额(元)	占预付账 款比例 (%)	款项性质	账龄
1	嘉兴赞宇科技有限公司	非关联方	294,400.00	57.32	材料款	1 年以内
2	北京恒丰开元家居装饰中心	非关联方	80,000.00	15.58	家具款	1 年以内
3	广东奥东机械实业有限公司	非关联方	71,001.80	13.83	设备款	1 年以内
4	天津天智精细化工有限公司	非关联方	34,500.00	6.72	材料款	1 年以内
5	上海铭智化工有限公司	非关联方	19,950.00	3.88	材料款	1 年以内
合计			499,851.80	97.33		

(5) 截至 2013 年 10 月 31 日, 预付账款余额中无持有公司 5%(含 5%)以上表决权股份的股东单位欠款。

(6) 截至 2013 年 10 月 31 日, 预付账款余额中预付关联方款项情况如下:

单位名称 20	13 年 10 月 31 日 20	12 年 12 月 31 日 201	1 年 12 月 31 日
上海绿伞环保科技发展有限公司	-	234,051.78	-

单位名称 20	13 年 10 月 31 日 20	12 年 12 月 31 日 201	1 年 12 月 31 日
合计	-	234,051.78	-

## 5、其他应收款

(1) 最近二年一期其他应收款账龄及坏账准备情况表：

单位：元

账龄	2013 年 10 月 31 日 20			12 年 12 月 31 日		
	账面余额		坏账准备	账面余额		坏账准备
	金额	比例(%)		金额	比例(%)	
1 年以内	6,720,178.84	92.04	8,529.19	4,104,808.80	54.91	19,000.29
1-2 年	17,434.60	0.24	743.46	2,176,000.00	29.11	11,600.00
2-3 年	110,000.00	1.51	33,000.00	334,930.00	4.48	100,479.00
3-4 年	334,930.00	4.58	67,465.00	763,070.00	10.21	376,535.00
4-5 年	22,070.00	0.30	17,656.00	25,000.00	0.33	20,000.00
5 年以上	96,867.00	1.33	96,867.00	71,867.00	0.96	71,867.00
合计	<b>7,301,480.44</b>	<b>10 0.00</b>	<b>224,260.65</b>	<b>7,475,675.80</b>	<b>10 0.00</b>	<b>599,481.29</b>

账龄	2012 年 12 月 31 日 201			1 年 12 月 31 日		
	账面余额		坏账准备	账面余额		坏账准备
	金额	比例(%)		金额	比例(%)	
1 年以内	4,104,808.80	54.91	19,000.29	19,393,590.60	92.45	160,453.58
1-2 年	2,176,000.00	29.11	11,600.00	341,630.00	1.63	39,276.00
2-3 年	334,930.00	4.48	100,479.00	892,783.60	4.26	235,050.00
3-4 年	763,070.00	10.21	376,535.00	29,386.40	0.14	5,300.00
4-5 年	25,000.00	0.33	20,000.00	101,347.54	0.48	32,000.00
5 年以上	71,867.00	0.96	71,867.00	217,974.50	1.04	217,974.50
合计	<b>7,475,675.80</b>	<b>10 0.00</b>	<b>599,481.29</b>	<b>20,976,712.64</b>	<b>10 0.00</b>	<b>690,054.08</b>

公司 2013 年 10 月 31 日、2012 年 12 月 31 日、2011 年 12 月 31 日其他应收款余额分别为 7,301,480.44 元、7,475,675.80 元、20,976,712.64 元。公司 2013 年 10 月 31 日其他应收款余额较 2012 年 12 月 31 日相比，变动不大，主要为与母公司——北京绿海科技的往来款。2012 年 12 月 31 日其他应收款较 2011 年 12 月 31 日其他应收款减少 13,501,036.84 元，减幅 64.36%。其他应收款逐年减少主

要原因为 2011 年其他应收款中关联方款项所占比重较大，为 76.62%，2013 年、2012 年公司逐年对关联方款项进行了清理。

从其他应收款账龄结构来看，公司 2013 年 10 月 31 日、2012 年 12 月 31 日、2011 年 12 月 31 日 1 年以内至 1-2 年以内的其他应收款比率分别为 92.28%、84.02%、94.08%，其他应收款账龄较短，且结构稳定。同时，公司已按照其他应收款的预计可回收情况计提了相应的坏账准备，坏账准备计提金额合理。

(2) 截至 2013 年 10 月 31 日其他应收款余额中前五名情况如下：

序号	单位名称	与本公司关系	金额（元）	占总额比例（%）	款项性质	账龄
1*	北京绿海科技有限公司	母公司	6,250,000.00	88.31	业务借款	1 年以内
			200,000.00	0.03		3-4 年
2	翟江	总经理品牌助理	299,080.00	4.10	押金	1-2 年
3*	淘宝绿伞旗舰店	非关联方	110,000.00	1.51	保证金	2-3 年
4*	表面活性剂和洗涤剂行业生产力促进中心	非关联方	100,000.00	1.37	备用金	3-4 年
5*	赵建永	非关联方	60,300.00	0.83	业务借款	1 年以内
合计			<b>7,019,380.00</b>	<b>96.15</b>		

注：1\*、北京绿海科技有限公司借款 6,450,000.00 元，为无息借款，公司已于 2013 年 12 月 16 日前全部收回上述欠款。

3\*、淘宝绿伞旗舰店为公司在淘宝开设的网店，其他应付款余额为公司在淘宝开店的合作伙伴的标准保证金。

4\*、公司和中国日用化学工业研究院于 2005 年申报获得批准成立的表面活性剂和洗涤剂生产力促进中心（以下简称中心），为了保证中心前期业务的正常启动，双方分别向中心注资 10 万元，用于前期的各项开支，中心正常运作且盈利时，可采用项目委托等方式归还。

5\*、赵建勇借款：其借款用途为中国洗涤用品工业协会 2013 年会员大会会务费，因业务未结算，暂时记为个人借款。

(3) 截至 2012 年 12 月 31 日其他应收款余额中前五名情况如下：

序号	单位名称	与本公司关系	金额（元）	占总额比例（%）	款项性质	账龄
1	上海绿伞环保科技发展有限公司	同一控制人	3,693,332.00	49.40	业务借款	1 年以内
2*	北京绿海科技有限公司	母公司	2,000,000.00	26.75	业务借款	1-2 年
			200,000.00	2.68	业务借款	2-3 年

序号	单位名称	与本公司关系	金额(元)	占总额比例(%)	款项性质	账龄
	小计		<b>2,200,000.00</b>	<b>29.43</b>		
3	北京筑铭投资有限公司	非关联方	731,000.00	9.78	预付工程款	3-4年
4	薛福宝	非关联方	173,409.20	2.32	业务借款	1年以内
5	淘宝绿伞旗舰店	非关联方	110,000.00	1.47	业务借款	1-2年
	合计		<b>6,907,741.20</b>	<b>92.40</b>		

注：2\*、公司向北京绿海科技有限公司借款 2,200,000.00 元，为无息借款，未签订合同，公司已于 2013 年收回上述欠款。

(4) 截至 2011 年 12 月 31 日其他应收款余额中前五名情况如下：

序号	单位名称	与本公司关系	金额(元)	占总额比例(%)	款项性质	账龄
1	北京绿海科技有限公司	母公司	14,960,000.00	71.32	业务借款	1年以内
			200,000.00	0.95	业务借款	1-2年
	小计	<b>15,</b>	<b>160,000.00</b>	<b>72.27</b>		
2	北京金茂达钢铁有限公司	非关联方	3,000,000.00	14.30	预付工程款	1年以内
3	北京筑铭投资有限公司	非关联方	731,000.00	3.48	业务借款	2-3年
4	郭秀芬	股东、副总经理、董事	700,000.00	3.34	业务借款	1年以内
5	裴娜	股东、监事	250,515.00	1.19	押金	1年以内
	合计		<b>19,841,515.00</b>	<b>94.58</b>		

(5) 截至 2013 年 10 月 31 日，其他应收款余额中持有公司 5%(含 5%)以上表决权股份的股东欠款情况如下：

单位名称 20	13 年 10 月 31 日 20	12 年 12 月 31 日 201	1 年 12 月 31 日
北京绿海科技有限公司	6,450,000.00	2,200,000.00	15,160,000.00
魏建华	-	-	50,000.00
合计	<b>6,450,000.00</b>	<b>2,200,000.00</b>	<b>15,210,000.00</b>

(6) 截至 2013 年 10 月 31 日，其他应收款余额中应收其他关联方款项情况如下：

单位名称	与本公司关系	2013年10月31日	2012年12月31日	2011年12月31日
上海绿伞环保科技有限公司	同一控制人	-	3,693,332.00	-
裴娜	股东、 监事	515.00	515.00	250,515.00
张文欣	股东、 监事	10,000.00	10,000.00	10,000.00
郭秀芬	股东、 副总经理、 董事	-	-	700,000.00
翟慎祥	股东、 监事会主席	-	-	151,514.09
翟江	总经理品牌 助理	299,080.00		
<b>合计</b>		<b>309,595.00</b>	<b>3,703,847.00</b>	<b>1,112,029.09</b>

## 6、存货

单位：元

项目	2013年10月31日		
	账面余额	跌价准备	账面价值
原材料	6,225,868.28	-	6,225,868.28
周转材料	528,697.60	-	528,697.60
委托加工物资	1,749.94	-	1,749.94
在产品	209,370.83	-	209,370.83
库存商品	8,071,198.52	-	8,071,198.52
发出商品	9,749,085.85	-	9,749,085.85
<b>合计</b>	<b>24,785,971.02</b>	<b>-</b>	<b>24,785,971.02</b>

项目	2012年12月31日		
	账面余额	跌价准备	账面价值
原材料	6,445,329.20	-	6,445,329.20
周转材料	565,014.10	-	565,014.10
委托加工物资	246,762.53	-	246,762.53
在产品	517,320.62	-	517,320.62
库存商品	11,617,818.32	-	11,617,818.32

发出商品	7,485,292.52	-	7,485,292.52
<b>合计</b>	<b>26,877,537.29</b>	<b>-</b>	<b>26,877,537.29</b>

项目	2011年12月31日		
	账面余额	跌价准备	账面价值
原材料	7,600,280.68	-	7,600,280.68
周转材料	412,739.54	-	412,739.54
委托加工物资	-	-	-
在产品	533,232.68	-	533,232.68
库存商品	9,728,529.98	-	9,728,529.98
发出商品	8,071,652.92	-	8,071,652.92
<b>合计</b>	<b>26,346,435.80</b>	<b>-</b>	<b>26,346,435.80</b>

公司2013年10月31日、2012年12月31日、2011年12月31日存货余额分别为24,785,971.02元、26,877,537.29元、26,346,435.80元。公司2013年10月31日存货余额较2012年12月31日减少1,378,026.45元，减幅7.78%，主要受公司1-10月销售量收入增长影响。2012年末存货余额较2011年末增加531,101.49元，增幅2.02%，余额变大不大。

公司期末无用于担保或所有权受到限制的存货。

## 7、其他流动资产

项目 20	13年4月30日 20	12年12月31日 201	11年12月31日
银行理财产品	2,300,000.00	-	-
<b>合计</b>	<b>2,300,000.00</b>	<b>-</b>	<b>-</b>

公司2013年10月31日其他流动资产余额为2,300,000.00元，为大连分公司购买的“金钥匙-本利丰2013年第318期人民币理财产品”。

## 8、长期股权投资

单位名称 20	13年10月31日 20	12年12月31日 201	11年12月31日
新疆红帆生物科技有限公司	2,500,000.00	2,500,000.00	2,500,000.00
<b>合计</b>	<b>2,500,000.00</b>	<b>2,500,000.00</b>	<b>2,500,000.00</b>

公司近二年一期长期股权投资金额无变动，为对其关联公司——新疆红帆生物物的投资，投资成本及账面余额均为2,500,000.00元，占新疆红帆生物股权比例

的 10%，公司采用成本法进行核算。

## 9、固定资产及折旧

(1) 截至 2013 年 10 月 31 日固定资产原值、折旧、净值等见下表：

单位：元

项目	年初账面余额	本期增加额	本期减少额	期末账面余额
<b>一、原价合计</b>	<b>81,794,415.72</b>	<b>21,881.13</b>	<b>2,750.00</b>	<b>83,213,546.85</b>
其中：房屋及建筑物	59,817,263.66	-	-	59,817,263.66
机器设备	12,488,660.29	1,077,606.94	-	13,566,267.23
运输工具	5,919,866.47	-	-	5,919,866.47
电子设备	863,138.03	168,934.27	-	1,032,072.30
其他设备	2,705,487.27	175,339.92	2,750.00	2,878,077.19
<b>二、累计折旧合计</b>	<b>11,152,889.33</b>	<b>57,767.97</b>	<b>2,612.50</b>	<b>14,808,044.80</b>
其中：房屋及建筑物	3,198,583.63	1,716,040.06	-	4,914,623.69
机器设备	3,173,329.82	980,300.72	-	4,153,630.54
运输工具	3,787,783.40	640,382.37	-	4,428,165.77
电子设备	630,544.91	102,412.36	-	732,957.27
其他设备	362,647.57	218,632.46	2,612.50	578,667.53
<b>三、减值准备合计</b>	<b>--</b>		<b>-</b>	<b>-</b>
其中：房屋及建筑物	-	-	-	-
机器设备	-	-	-	-
运输工具	-	-	-	-
电子设备	-	-	-	-
其他设备	-	-	-	-
<b>四、账面价值合计</b>	<b>70,641,526.39</b>		<b>-</b>	<b>68,405,502.05</b>
其中：房屋及建筑物	56,618,680.03	-	-	54,902,639.97
机器设备	9,315,330.47	-	-	9,412,636.69
运输工具	2,132,083.07	-	-	1,491,700.70
电子设备	232,593.12	-	-	299,115.03
其他设备	2,342,839.70	-	-	2,299,409.66

(2) 截至 2012 年 12 月 31 日固定资产原值、折旧、净值等见下表：

单位：元

项目	年初账面余额	本期增加额	本期减少额	期末账面余额
----	--------	-------	-------	--------



项目	年初账面余额	本期增加额	本期减少额	期末账面余额
<b>一、账面原价合计</b>	<b>81,987,204.85</b>	<b>63,582.96</b>	<b>2,756,372.09</b>	<b>81,794,415.72</b>
其中：房屋及建筑物	61,175,983.80	130,000.00	1,488,720.14	59,817,263.66
机器设备	12,020,025.55	1,178,438.19	709,803.45	12,488,660.29
运输工具	5,766,052.02	608,314.45	454,500.00	5,919,866.47
电子设备	873,294.74	67,545.79	77,702.50	863,138.03
其他设备	2,151,848.74	579,284.53	25,646.00	2,705,487.27
<b>二、累计折旧合计</b>	<b>7,919,008.61</b>	<b>48,202.26</b>	<b>1,014,321.54</b>	<b>11,152,889.33</b>
其中：房屋及建筑物	1,423,335.87	2,098,556.68	323,308.92	3,198,583.63
机器设备	2,355,611.32	1,136,412.61	318,694.11	3,173,329.82
运输工具	3,339,331.82	725,038.41	276,586.83	3,787,783.40
电子设备	576,960.46	124,952.43	71,367.98	630,544.91
其他设备	223,769.14	163,242.13	24,363.70	362,647.57
<b>三、减值准备合计</b>	--			
其中：房屋及建筑物	-			
机器设备	-			
运输工具	-			
电子设备	-			
其他设备	-			
<b>四、账面价值合计</b>	<b>74,068,196.24</b>			<b>70,641,526.39</b>
其中：房屋及建筑物	59,752,647.93			56,618,680.03
机器设备	9,664,414.23			9,315,330.47
运输工具	2,426,720.20			2,132,083.07
电子设备	296,334.28			232,593.12
其他设备	1,928,079.60			2,342,839.70

(3) 截至 2011 年 12 月 31 日固定资产原值、折旧、净值等见下表：

单位：元

项目	年初账面余额	本期增加额	本期减少额	期末账面余额
<b>一、账面原价合计</b>	<b>22,364,738.52</b>	<b>651,836.81</b>	<b>2,029,370.48</b>	<b>81,987,204.85</b>
其中：房屋及建筑物	9,476,204.80	52,132,676.72	432,897.72	61,175,983.80
机器设备	7,206,594.57	5,944,516.54	1,131,085.56	12,020,025.55
运输工具	4,588,621.75	1,548,539.47	371,109.20	5,766,052.02
电子设备	767,274.34	200,298.40	94,278.00	873,294.74

项目	年初账面余额	本期增加额	本期减少额	期末账面余额
其他设备	326,043.06	1,825,805.68	-	2,151,848.74
<b>二、累计折旧合计</b>	<b>7,666,749.29</b>	<b>54,856.65</b>	<b>1,702,597.33</b>	<b>7,919,008.61</b>
其中：房屋及建筑物	1,255,118.02	509,016.95	340,799.10	1,423,335.87
机器设备	2,598,308.13	676,983.58	919,680.39	2,355,611.32
运输工具	3,066,321.49	625,564.07	352,553.74	3,339,331.82
电子设备	562,759.11	103,765.45	89,564.10	576,960.46
其他设备	184,242.54	39,526.60	-	223,769.14
<b>三、减值准备合计</b>	<b>--</b>			
其中：房屋及建筑物	-	-	-	-
机器设备	-	-	-	-
运输工具	-	-	-	-
电子设备	-	-	-	-
其他设备	-	-	-	-
<b>四、账面价值合计</b>	<b>14,697,989.23</b>			<b>74,068,196.24</b>
其中：房屋及建筑物	8,221,086.78	-	-	59,752,647.93
机器设备	4,608,286.44	-	-	9,664,414.23
运输工具	1,522,300.26	-	-	2,426,720.20
电子设备	204,515.23	-	-	296,334.28
其他设备	141,800.52	-	-	1,928,079.60

(4) 截至 2013 年 10 月 31 日，公司无闲置或准备处置的固定资产。

(5) 截至 2013 年 10 月 31 日，公司用于抵押的固定资产账面原值为 47,552,358.69 元，详见本公开转让说明书“第四节公司财务”之“三、（五）主要负债情况”之“1、短期借款”。明细情况如下：

贷款银行	产权所有人	产权证号
交通银行	绿伞化学	京平国用（2012 出）第 00064 号土地使用权
	绿伞化学	X 京房权证平字第 030643 号房产
	绿伞化学	X 京房权证平字第 031174 号房产
	绿伞化学	X 京房权证平字第 031365 号房产
	绿伞化学	X 京房权证平字第 031773 号房产

(6) 截至 2013 年 10 月 31 日，房屋及建筑物期末账面价值 6,513,021.54 元未取得房产证。

(7) 截至 2013 年 10 月 31 日, 账面价值为 19,791.36 元的运输设备产权证书权利人非本公司。

(8) 截至 2013 年 10 月 31 日, 无固定资产发生可收回金额低于账面价值的事项。

## 10、在建工程

单位: 元

项目 20	13 年 10 月 31 日 20	12 年 12 月 31 日 201	1 年 12 月 31 日
在安装设备	290,127.43	393,200.00	183,350.00
<b>合计</b>	<b>290,127.43</b>	<b>393,200.00</b>	<b>183,350.00</b>

## 11、无形资产及摊销

(1) 无形资产取得方式、初始金额、摊销方法、摊销年限、最近一期末的摊余价值及剩余摊销年限见下表:

单位: 元

项目	取得方式	初始金额	摊销方法	摊销年限	最近一期末的摊余价值	剩余摊销期限(月)
土地使用权	购买	23,394,929.10	直线法	50 年	21,874,258.69	561
软件	购买	334,600.00	直线法	10 年	103,168.61	37

(2) 截至 2013 年 10 月 31 日无形资产原值、摊销、净值等见下表:

单位: 元

项目	年初账面余额	本期增加额	本期减少额	期末账面余额
<b>一、原值合计</b>	<b>23,729,529.10 -</b>			<b>23,729,529.10</b>
其中: 土地使用权	23,394,929.10	-	-	23,394,929.10
软件	334,600.00	-	-	334,600.00
<b>二、累计摊销合计</b>	<b>1,334,303.01 41</b>	<b>7,798.79</b>		<b>1,752,101.80</b>
其中: 土地使用权	1,130,754.92	389,915.49	-	1,520,670.41
软件	203,548.09	27,883.30	-	231,431.39
<b>三、减值准备合计</b>	<b>--</b>			
其中: 土地使用权	-	-	-	-
软件	-	-	-	-
<b>四、账面净值合计</b>	<b>22,395,226.09 -</b>			<b>21,977,427.30</b>
其中: 土地使用权	22,264,174.18	-	-	21,874,258.69
软件	131,051.91	-	-	103,168.61

(3) 截至 2012 年 12 月 31 日无形资产原值、摊销、净值等见下表：

单位：元

项目	年初账面余额	本期增加额	本期减少额	期末账面余额
<b>一、原值合计</b>	<b>23,729,529.10</b>	-	-	<b>23, 729,529.10</b>
其中：土地使用权	23,394,929.10	-	-	23,394,929.10
软件	334,600.00	-	-	334,600.00
<b>二、累计摊销合计</b>	<b>832,944.47 5</b>	<b>01,358.54</b>	-	<b>1,334,303.01</b>
其中：土地使用权	662,856.34	467,898.58	-	1,130,754.92
软件	170,088.13	33,459.96	-	203,548.09
<b>三、减值准备合计</b>	-	-	-	-
其中：土地使用权	-	-	-	-
软件	-	-	-	-
<b>四、账面净值合计</b>	<b>22,896,584.63</b>	-	-	<b>22, 395,226.09</b>
其中：土地使用权	22,732,072.76	-	-	22,264,174.18
软件	164,511.87	-	-	131,051.91

(4) 截至 2011 年 12 月 31 日无形资产原值、摊销、净值等见下表：

单位：元

项目	年初账面余额	本期增加额	本期减少额	期末账面余额
<b>一、原值合计</b>	<b>23,729,529.10</b>	-	-	<b>23, 729,529.10</b>
其中：土地使用权	23,394,929.10	-	-	23,394,929.10
软件	334,600.00	-	-	334,600.00
<b>二、累计摊销合计</b>	<b>331,585.92 5</b>	<b>01,358.55</b>	-	<b>832,944.47</b>
其中：土地使用权	194,957.75	467,898.59	-	662,856.34
软件	136,628.17	33,459.96	-	170,088.13
<b>三、减值准备合计</b>	-	-	-	-
其中：土地使用权	-	-	-	-
软件	-	-	-	-
<b>四、账面净值合计</b>	<b>23,397,943.18</b>	-	-	<b>22, 896,584.63</b>
其中：土地使用权	23,199,971.35	-	-	22,732,072.76
软件	197,971.83	-	-	164,511.87

(5) 截至 2013 年 10 月 31 日，公司无闲置或准备处置的无形资产。

(6) 截至 2013 年 10 月 31 日，公司用于抵押的无形资产账面净值为 21,874,258.69 元，详见本公开转让说明书“第四节公司财务”之“三、（五）主

要负债情况”之“1、短期借款”。

(7) 截至 2013 年 10 月 31 日, 无形资产未发生可收回金额低于账面价值的事项。

## 12、长期待摊费用

(1) 截至 2013 年 10 月 31 日长期待摊费用情况如下表:

单位: 元

项目	摊销期限(月)	剩余摊销期限(月)	年初账面余额	本期增加额	本期摊销额	期末账面余额
装修费	120	110	7,272,377.00	-	605,781.40	6,666,595.60
租赁费	600	529	441,430.74	-	8,205.00	433,225.74
软件服务费	60	52	-	47,169.81	6,289.28	40,880.53
合计	780 69	1	7,713,807.74	47,169.81	620,275.68	7,140,701.87

注: 装修费为公司租赁房屋的装修支出, 在租赁期内平均摊销。租赁期为 120 个月, 自 2013 年 1 月至 2022 年 12 月。

(2) 截至 2012 年 12 月 31 日长期待摊费用情况如下表:

单位: 元

项目	摊销期限(月)	剩余摊销期限(月)	年初账面余额	本期增加额	本期摊销额	期末账面余额
装修费	120	120	-	7,272,377.00	-	7,272,377.00
租赁费	600	539	451,276.74	-	9,846.00	441,430.74
合计	720 65	9	451,276.74	7,272,377.00	9,846.00	7,713,807.74

(3) 截至 2011 年 12 月 31 日长期待摊费用情况如下表:

单位: 元

项目	摊销期限(月)	剩余摊销期限(月)	年初账面余额	本期增加额	本期摊销额	期末账面余额
租赁费	600	551	461,122.74	-	9,846.00	451,276.74
合计	600 55	1	461,122.74	-	9,846.00	451,276.74

## 13、递延所得税资产和递延所得税负债

(1) 递延所得税资产明细情况

单位: 元

项目 20	13 年 10 月 31 日 20	12 年 12 月 31 日 201	1 年 12 月 31 日
-------	-------------------	--------------------	---------------

项目 20	13 年 10 月 31 日 20	12 年 12 月 31 日 201	1 年 12 月 31 日
递延所得税资产	346,206.67	380,831.80	402,156.27
小计	<b>346,206.67</b>	<b>380,831.80</b>	<b>402,156.27</b>

## (2) 可抵扣暂时性差异明细情况

单位：元

项目 20	13 年 10 月 31 日 20	12 年 12 月 31 日 201	1 年 12 月 31 日
资产减值准备	2,308,044.45	2,538,878.66	2,681,041.80
小计	<b>2,308,044.45</b>	<b>2,538,878.66</b>	<b>2,681,041.80</b>

## 14、资产减值准备

单位：元

项目 20	13 年 1 月 1 日	本期增加	本期减少		2013 年 10 月 31 日
			转回	转销	
坏账准备	2,538,878.66	-	230,834.21	-	2,308,044.45
合计	<b>2,538,878.66</b>	-	<b>230,834.21</b>	-	<b>2,308,044.45</b>

项目 20	12 年 1 月 1 日	本期增加	本期减少		2012 年 12 月 31 日
			转回	转销	
坏账准备	2,681,041.80	96,309.99	238,473.13	-	2,538,878.66
合计	<b>2,681,041.80</b>	<b>96,309.99</b>	<b>238,473.13</b>	-	<b>2,538,878.66</b>

项目	2011 年 1 月 1 日	本期增加	本期减少		2011 年 12 月 31 日
			转回	转销	
坏账准备	2,474,749.73	206,292.07	-	-	2,681,041.80
合计	<b>2,474,749.73</b>	<b>206,292.07</b>	-	-	<b>2,681,041.80</b>

## (六) 主要负债情况

## 1、短期借款

单位：元

项目 20	13 年 10 月 31 日 20	12 年 12 月 31 日 201	1 年 12 月 31 日
抵押借款	20,000,000.00	20,000,000.00	-
保证借款	25,370,075.58	31,929,994.95	30,904,759.58
合计	<b>45,370,075.58</b>	<b>51,929,994.95</b>	<b>30,904,759.58</b>

基本情况详见本公开转让说明书“第三节公司治理”之“六、（二）公司对外担保、重大投资、委托理财、关联方交易情况”之“1、报告期内，公司存在对外担保、重大投资、委托理财事项”。

## 2、应付账款

### （1）最近二年一期应付账款余额及账龄情况表

单位：元

账龄结构	2013年10月31日20		12年12月31日20		11年12月31日	
	金额	比例(%)	金额	比例(%)	金额	比例(%)
1年以内	17,176,701.95	98.97	22,869,765.20	99.29	18,897,765.09	99.88
1-2年	2,121.72	0.01	156,242.78	0.68	16,794.05	0.09
2-3年	169,988.92	0.98	834.05	0.00	6,478.05	0.03
3年以上	7,312.10	0.04	6,478.05	0.03	-	-
合计	<b>17,356,124.69</b>	<b>100.00</b>	<b>23,033,320.08</b>	<b>100.00</b>	<b>18,921,037.19</b>	<b>100.00</b>

公司2013年10月31日、2012年12月31日、2011年12月31日应付账款余额分别为17,356,124.69元、23,033,320.68元、18,921,037.19元。2013年10月31日应付账款余额较2012年末余额减少8,325,298.49元，降幅为24.65%，主要原因是公司支付上年末采购款所致；2012年12月31日应付账款余额较2011年末余额增加4,112,283.49元，增幅为21.73%，系2012年公司销售规模扩大，相应营业成本增加，导致应付供应商货款增加。

### （2）截至2013年10月31日应付账款余额中前五名情况如下：

序号	单位名称	与本公司关系	金额(元)	占总额比例(%)	款项性质	账龄
1	北京市通州垡头注塑厂	非关联方	2,230,132.27	12.85	货款	1年以内
2	天津顶正印刷包材有限公司	非关联方	1,778,447.12	10.25	货款	1年以内
3	北京双飞塑料制品厂	非关联方	1,510,524.26	8.70	货款	1年以内
4	北京方宇天阔纸制品有限公司	非关联方	1,232,246.19	7.10	货款	1年以内
5	邹平福海科技发展有限公司	非关联方	960,315.23	5.53	货款	1年以内
合计			<b>7,711,665.07</b>	<b>43.43</b>		

### （2）截至2012年12月31日应付账款余额中前五名情况如下：

序号	单位名称	与本公司关系	金额(元)	占总额比例(%)	款项性质	账龄
1	北京市通州垡头注塑厂	非关联方	2,468,310.79	10.72	货款	1年以内
2	北京双飞塑料制品厂	非关联方	2,282,723.96	9.91	货款	1年以内
3	北京方宇天阔纸制品有限公司	非关联方	1,595,327.63	6.93	货款	1年以内
4	宁波圣捷喷雾泵有限公司	非关联方	1,440,398.34	6.25	货款	1年以内
5	天津蓟县军兴包装制品厂	非关联方	1,285,890.26	5.58	货款	1年以内
合计			<b>9,072,650.98</b>	<b>39.39</b>		

(3) 截至2011年12月31日应付账款余额中前五名情况如下:

序号	单位名称	与本公司关系	金额(元)	占总额比例(%)	款项性质	账龄
1	北京市通州垡头注塑厂	非关联方	2,568,128.09	13.57	货款	1年以内
2	北京双飞塑料制品厂	非关联方	1,924,493.05	10.17	货款	1年以内
3	北京方宇天阔纸制品有限公司	非关联方	1,276,412.52	6.75	货款	1年以内
4	天津顶正印刷包材有限公司	非关联方	961,313.05	5.08	货款	1年以内
5	宁波圣捷喷雾泵有限公司	非关联方	949,484.36	5.02	货款	1年以内
合计			<b>7,679,831.07</b>	<b>40.59</b>		

(4) 截至2013年10月31日, 应付账款余额中无应付持有公司5%(含5%)以上表决权股份的股东单位的款项。

(5) 截至2013年10月31日, 应付账款余额中应付关联方款项明细如下:

单位名称 20	13年10月31日 20	12年12月31日 201	1年12月31日
上海绿伞环保科技发展有限公司	88,916.10	-	-
合计	<b>88,916.10</b>	-	-

### 3、预收款项

(1) 最近二年一期预收款项余额及账龄情况表

单位: 元



账龄结构	2013年10月31日20		12年12月31日20		11年12月31日	
	金额	比例(%)	金额	比例(%)	金额	比例(%)
1年以内	11,299,225.22	98.76	7,471,763.92	99.45	9,637,238.97	99.07
1-2年	100,355.62	0.88	31,734.93	0.42	70,714.17	0.73
2-3年	31,734.93	0.28	8,600.00	0.12	17,321.90	0.18
3年以上	9,712.54	0.08	1,112.54	0.01	2,383.21	0.02
合计	<b>11,441,028.31</b>	<b>100.00</b>	<b>7,513,211.39</b>	<b>100.00</b>	<b>9,727,658.25</b>	<b>100.00</b>

公司2013年10月31日、2012年12月31日、2011年12月31日预收款项余额分别为11,441,028.31元、7,513,211.39元、9,727,658.25元。2013年10月31日预收款项余额较2012年末余额增加3,927,816.92元，增幅为52.28%，主要原因为年末销售旺季，销售客户订货增加所致；2012年12月31日预收款项余额较2011年末余额减少2,214,446.86元，降幅为22.76%。主要原因为公司所售产品交货速度的加快。

(2) 截至2013年10月31日预收款项余额前五名情况

序号	单位名称	与本公司关系	金额(元)	占总额比例(%)	款项性质	账龄
1	哈尔滨春晨商贸有限公司	非关联方	1,643,292.39	14.36	货款	1年以内
2	长春旭隆商贸有限公司	非关联方	1,590,407.88	13.90	货款	1年以内
3	沈阳美含商贸有限公司	非关联方	611,716.19	5.35	货款	1年以内
4	烟台卓航商贸有限公司	非关联方	505,839.56	4.42	货款	1年以内
5	乌鲁木齐先导商贸有限责任公司	非关联方	500,347.51	4.37	货款	1年以内
合计			<b>4,851,603.53</b>	<b>42.40</b>		

(3) 截至2012年12月31日预收款项余额前五名情况

序号	单位名称	与本公司关系	金额(元)	占总额比例(%)	款项性质	账龄
1	黑龙江总代理	非关联方	1,246,711.86	16.59	货款	1年以内
2	乌鲁木齐先导商贸有限责任公司	非关联方	810,300.88	10.79	货款	1年以内
3	青岛高新众大工贸有限公司	非关联方	656,743.20	8.74	货款	1年以内

序号	单位名称	与本公司关系	金额(元)	占总额比例(%)	款项性质	账龄
4	盘锦市代理商	非关联方	571,089.17	7.60	货款	1年以内
5	本溪市代理商	非关联方	507,572.82	6.76	货款	1年以内
合计			<b>3,792,417.93</b>	<b>50.48</b>		

(4) 截至2011年12月31日预收账款余额前五名情况

序号	单位名称	与本公司关系	金额(元)	占总额比例(%)	款项性质	账龄
1	黑龙江总代理	非关联方	2,506,198.40	25.76	货款	1年以内
2	乌鲁木齐先导商贸有限公司	非关联方	1,315,103.11	13.52	货款	1年以内
3	张家口市巨峰商贸有限公司	非关联方	1,183,088.60	12.16	货款	1年以内
4	烟台开发区绿伞化工有限公司	非关联方	1,033,803.91	10.63	货款	1年以内
5	武汉瑞宇商贸有限公司	非关联方	843,695.96	8.67	货款	1年以内
合计			<b>6,881,889.98</b>	<b>70.74</b>		

(5) 截至2013年10月31日, 预收款项余额中无预收持有公司5%(含5%)以上表决权股份的股东单位款项。

(6) 截至2013年10月31日, 预收款项余额中无预收关联方款项。

#### 4、应交税费

单位: 元

项目 20	13年10月31日	2012年12月31日	2011年12月31日
增值税	2,221,377.76	2,460,201.86	1,852,236.20
企业所得税	91.76	403,847.72	136,020.78
个人所得税	37,048.91	8,555.07	10,081.26
城市维护建设税	104,483.28	161,899.82	121,547.86
房产税	-70,859.59	-	-
土地使用税	-12,510.48	-	-
印花税	1,175.17	1,032.06	1,627.42
教育费附加	47,982.09	73,806.05	55,597.05
地方教育费附加	31,988.07	49,204.04	6,505.72
合计	<b>2,360,776.97</b>	<b>3,158,546.62</b>	<b>2,183,616.29</b>

注：截至 2013 年 10 月 31 日，公司已预缴 2013 年全年度房产税和土地使用税，故其应缴房产税及土地使用税为负数。

## 5、应付利息

单位：元

项目	13 年 10 月 31 日	2012 年 12 月 31 日	2011 年 12 月 31 日
长期借款应付利息	159,695.00	41,000.00	212,661.23
短期借款应付利息	385,084.22	257,223.54	224,653.56
合计	544,779.22	298,223.54	437,314.79

## 6、其他应付款

### (1) 最近二年一期其他应付款余额及账龄情况表

单位：元

账龄结构	2013 年 10 月 31 日		2012 年 12 月 31 日		2011 年 12 月 31 日	
	金额	比例(%)	金额	比例(%)	金额	比例(%)
1 年以内	2,762,886.66	35.17	4,815,856.29	26.25	29,055,797.31	95.22
1-2 年	1,147,662.11	14.61	13,138,963.62	71.63	1,046,762.86	3.43
2-3 年	3,610,657.90	45.95	117,828.97	0.64	352,771.29	1.16
3 年以上	335,191.39	4.27	270,239.69	1.48	58,369.00	0.19
合计	7,856,398.06	100.00	18,342,888.57	100.00	30,513,700.46	100.00

公司其他应付款 2013 年 10 月 31 日、2012 年 12 月 31 日、2011 年 12 月 31 日余额分别为 7,856,398.06 元、18,342,888.57 元、30,513,700.46 元。2013 年 10 月 31 日账面余额较 2012 年 12 月 31 日减少 10,486,490.51 元，降幅 57.17%，因公司支付平谷工程款所致。2012 年 12 月 31 日账面余额较 2011 年 12 月 31 日减少 12,170,811.89 元，降幅 39.89%，主要原因为公司支付 2011 年关联方往来款项 3,250,000.00 元及平谷工程款 8,125,783.54 元。

### (2) 截至 2013 年 10 月 31 日其他应付款余额前五名情况

序号	单位名称	与本公司关系	金额(元)	占总额比例(%)	款项性质	账龄
1	北京市平谷区新星建筑工程公司	非关联方	2,874,216.46	36.58	工程款	1-2 年
2	北京京铁物流有限公司	非关联方	1,099,322.00	13.99	运费	1 年以内
3	北京开心物流有限公司	非关联方	930,120.20	11.24	运费和押金	1 年以内
			336.00	-		1-2 年

序号	单位名称	与本公司关系	金额（元）	占总额比例（%）	款项性质	账龄
			4,464.00	0.05		2-3年
			45,200.00	0.55		3-4年
4	上海绿伞环保科技发展有限公司	同一控制人	800,000.00	10.18	借款	1-2年
5	北京京盛泰华金属结构有限公司	非关联方	567,760.44	7.23	工程款	1年以内
合计			<b>6,321,419.10</b>	<b>79.82</b>		

## (3) 截至2012年12月31日其他应付款余额前五名情况

序号	单位名称	与本公司关系	金额（元）	占总额比例（%）	款项性质	账龄
1	北京市平谷区新星建筑工程公司	非关联方	11,874,216.46	64.73	工程款	1-2年
2	北京夏可装饰有限公司	非关联方	1,662,865.00	9.07	装修费	1年以内
3	北京京盛泰华金属结构有限公司*	非关联方	1,067,760.44	5.82	工程款	1-2年
4	北京开心物流有限公司	非关联方	867,416.65	5.00	运费	1年以内
			4,464.00		运费	1-2年
			45,200.00		运费	2-3年
5	上海绿伞环保科技发展有限公司	同一控制人	800,000.00	4.36	保证金	1年以内
合计			<b>16,321,922.55</b>	<b>88.98</b>		

## (4) 截至2011年12月31日其他应付款余额前五名情况

序号	单位名称	与本公司关系	金额（元）	占总额比例（%）	款项性质	账龄
1	北京市平谷区新星建筑工程公司	非关联方	20,000,000.00	65.54	工程款	1年以内
2	北京京盛泰华金属结构有限公司	非关联方	2,000,000.00	6.55	工程款	1年以内
3*	新疆金洋生物科技有限公司	同一控制人	1,850,000.00	6.06	借款	1年以内
4*	魏聿顺等个人	股东	842,000.00	5.81	员工借款	1年以内
			930,000.00		员工借款	1-2年

序号	单位名称	与本公司关系	金额(元)	占总额比例(%)	款项性质	账龄
5	北京开心物流有限公司	非关联方	1,026,860.04	3.51	运费	1年以内
			45,200.00		运费	2-3年
合计			<b>26,694,060.04</b>	<b>87.48</b>		

注：3\*、公司2011年因资金紧张，向新疆金洋生物科技有限公司借款185万元，为无息借款，该借款已于2012年归还。

4\*、公司2011年因资金紧张，向个人借款，借款利息为2011年2-11月6.56%，2012年1-6月6.31%，7-12月6.00%，该借款已于2012年归还。

(5) 截至2013年10月31日，期末余额中无应付持有5%以上股权的股东单位的款项。

(6) 截至2013年10月31日，期末余额中应付其他关联方款项明细如下：

单位：元

单位名称 20	13年10月31日	2012年12月31日	2011年12月31日
北京绿海天波物业管理有限公司	-	-	-
新疆红帆生物科技有限公司	-	24,195.00	1,046,489.03
上海绿伞环保科技发展有限公司	800,000.00	800,000.00	-
新疆金洋生物科技有限公司	-	-	1,850,000.00
苗海	-	-	300,000.00
翟慎祥	-	-	200,000.00
魏聿顺	-	-	400,000.00
<b>合计</b>	<b>800,000.00</b>	<b>824,195.00</b>	<b>3,796,489.03</b>

## 7、一年内到期的非流动负债

单位：元

项目 20	13年10月31日 20	12年12月31日 201	1年12月31日
一年内到期的长期借款——保证借款	-	-	6,000,000.00
一年内到期的长期借款——抵押借款	19,000,000.00	10,000,000.00	-
<b>合计</b>	<b>19,000,000.00</b>	<b>10,000,000.00</b>	<b>6,000,000.00</b>

基本情况详见本公开转让说明书“第三节公司治理”之“六、(二)公司对

外担保、重大投资、委托理财、关联方交易情况”之“1、报告期内，公司存在对外担保、重大投资、委托理财事项”，其明细情况如下：

贷款单位	借款起始日	借款终止日	币种	利率(%)
国家开发银行	2009-12-30	2012-12-29	人民币	5.94
交通银行	2011-6-8	2013-6-1	人民币	7.38
交通银行	2011-6-8	2013-12-1	人民币	7.38
交通银行	2011-6-8	2014-6-8	人民币	7.38
合计				

(续)

贷款单位 20	13 年 10 月 31 日	2012 年 12 月 31 日	2011 年 12 月 31 日
国家开发银行	-	1,000,000.00	6,000,000.00
交通银行	9,000,000.00	9,000,000.00	-
交通银行	10,000,000.00	-	-
合计	19,000,000.00	10,000,000.00	6,000,000.00

注 1：2011 年 5 月 26 日，公司与交通银行亚运村支行签订了编号为 081110052 号的《固定资产借款合同》，贷款金额为人民币 3,000.00 万元，贷款期限为 2011 年 6 月 8 日至 2014 年 6 月 8 日。截止 2013 年 10 月 31 日，该《固定资产借款合同》项下的融资金额为 1,900 万元，借款抵押情况见附注五、(十七)、注 3；2012 年 5 月 29 日，公司与交通银行亚运村支行签订了编号为 081110052 补 1 号《补充协议》，协议约定公司 2013 年 12 月 1 日还款金额为人民币 900.00 万元，2014 年 6 月 8 日还款金额为人民币 1000 万元。

## 8、其他非流动负债

单位：元

项目	2013 年 10 月 31 日	2012 年 12 月 31 日	2011 年 12 月 31 日
高效低浓度节水型洗衣液项目	1,500,000.00	1,500,000.00	1,500,000.00
天然植物和生物酶制备及终端产品 卫生清洁洗涤剂产业化项目	1,500,000.00	1,500,000.00	1,500,000.00
合计	3,000,000.00	3,000,000.00	3,000,000.00

### (七) 股东权益情况

单位：元

项目 20	13 年 10 月 31 日	2012 年 12 月 31 日 20	11 年 12 月 31 日
股本	28,262,168.00	28,262,168.00	28,262,168.00
资本公积	13,110,158.97	13,110,158.97	13,110,158.97

项目 20	13 年 10 月 31 日	2012 年 12 月 31 日 20	11 年 12 月 31 日
盈余公积	4,314,434.04	4,314,434.04	3,339,328.01
未分配利润	19,340,448.76	17,895,766.34	9,119,812.04
合计	<b>65,027,209.77</b>	<b>63,582,527.35</b>	<b>53,831,467.02</b>

股本具体变化情况详见本公开转让说明书“第一节基本情况”之“三、（二）主要股东情况”之“5、公司成立以来股本的形式及其变化情况”。

## 四、关联交易

### （一）公司的关联方

#### 1、母公司情况

母公司名称	关联关系	企业类型	注册地址	法定代表人
北京绿海科技有限公司	控股股东	民营企业	北京市海淀区永丰产业基地永澄北路 2 号院 1 号楼	魏建华

（续）

母公司名称	注册资本（万元）	对本公司的持股比例（%）	对本公司的表决权比例（%）	本公司最终控制人	组织机构代码
北京绿海科技有限公司	850.00	65.98	65.98	魏建华	10199451-8

#### 2、控股子公司

子公司名称（全称）	子公司类型	持股比例（%）	注册资本
北京兴谷绿伞化学科技有限公司	全资子公司	100.00	100 万元

#### 3、不存在控制的关联方

名称	与本企业的关系	组织机构代码
上海绿伞环保科技发展有限公司	同一控制人	310108000279363
上海绿伞洗涤用品有限公司	同一控制人	310101000266340
北京绿海天波物业管理有限公司	同一控制人	58258125-4
新疆绿洲大洋生物科技有限公司	同一控制人	06206876-4
新疆红帆生物科技有限公司	被投资单位、同一控制人	652826050000474
新疆金洋生物科技有限公司	被投资单位的子公司、同一控制人	55241331-3
于利民	股东、董事	

名称	与本企业的关系	组织机构代码
郭秀芬	股东、副总经理、董事	
苗海	股东、副总经理	
裴娜	股东、监事	
翟慎祥	股东、监事会主席	
张文欣	股东、监事	
魏聿顺	股东、副总经理	
张辉	股东、副总经理、董事	
孙狄	股东、董事	
王福慧	董事、财务负责人	
马伟	股东、董事	
孔磊	副总经理	
魏希琳	董事会秘书	
翟江	总经理品牌助理	

## (二) 关联方交易

### 1、偶发性交易

公司与新疆红帆生物科技有限公司之间的采购与销售为偶发性交易。

#### (1) 购买商品、接受劳务的关联交易

单位：元

关联方	关联交易内容	关联交易定价方式及决策程序	2013年1-10月发生额	
			金额	占同类交易比例(%)
新疆红帆生物科技有限公司	购买商品	按市场价	12,549.96	0.04

(续)

关联方	关联交易内容	关联交易定价方式及决策程序	2012年发生额	
			金额	占同类交易比例(%)
新疆红帆生物科技有限公司	购买商品	按市场价	64,999.65	0.07

(续)

关联方	关联交易内容	关联交易定价方式及决策程序	2011年发生额	
			金额	占同类交易比例(%)



新疆红帆生物科技有限公司	购买商品	按市场价	17,349.73	0.02
--------------	------	------	-----------	------

## (2) 销售商品、提供劳务的关联交易

单位：元

关联方	关联交易内容	关联交易定价方式及决策程序	2012 年发生额	
			金额	占同类交易比例(%)
新疆红帆生物科技有限公司	销售商品	按市场价	9,285.00	0.01

(续)

关联方	关联交易内容	关联交易定价方式及决策程序	2011 年发生额	
			金额	占同类交易比例(%)
新疆红帆生物科技有限公司	销售商品	按市场价	64,260.33	0.04

## 2、经常性交易

公司与上海绿伞环保科技发展有限公司之间的采购与销售为经常性交易。

## (1) 购买商品、接受劳务的关联交易

单位：元

关联方	关联交易内容	关联交易定价方式及决策程序	2013 年 1-10 月发生额	
			金额	占同类交易比例(%)
上海绿伞环保科技发展有限公司	购买商品	按市场价	6,692,516.73	7.38

(续)

关联方	关联交易内容	关联交易定价方式及决策程序	2012 年发生额	
			金额	占同类交易比例(%)
上海绿伞环保科技发展有限公司	购买商品	按市场价	4,511,367.88	4.55

(续)

关联方	关联交易内容	关联交易定价方式及决策程序	2011 年发生额	
			金额	占同类交易比例(%)
上海绿伞环保科技发展有限公司	购买商品	按市场价	5,847,665.14	5.86

## (2) 销售商品、提供劳务的关联交易

单位：元

关联方	关联交易内容	关联交易定价方式及决策程序	2013年1-10月发生额	
			金额	占同类交易比例(%)
上海绿伞环保科技发展有限公司	销售商品	按市场价	2,056,689.66	0.96
	销售材料	按市场价	3,363.79	1.11

(续)

关联方	关联交易内容	关联交易定价方式及决策程序	2012年发生额	
			金额	占同类交易比例(%)
上海绿伞环保科技发展有限公司	销售商品	按市场价	2,807,317.92	1.61
上海绿伞环保科技发展有限公司	销售包装材料	按市场价	14,825.77	15.55

(续)

关联方	关联交易内容	关联交易定价方式及决策程序	2011年发生额	
			金额	占同类交易比例(%)
上海绿伞环保科技发展有限公司	销售商品	按市场价	2,694,329.64	1.74
上海绿伞环保科技发展有限公司	销售包装材料	按市场价	19,514.16	16.56

关联方采购及销售公允性的说明：

上述关联关系和交易对公司经营无实质影响，且均按照市场价格原则交易，从产品、地理位置、技术因素等，符合公司生产的要求，且具有公允性。

### (三) 关联方担保

基本情况详见本公开转让说明书“第三节公司治理”之“六、(二)公司对外担保、重大投资、委托理财、关联方交易情况”之“1、报告期内，公司存在对外担保、重大投资、委托理财事项”。

### (四) 关联方往来余额

#### 1、公司应收关联方款项

单位：元

项目名称	关联方	2013年10月31日	2012年12月31日	2011年12月31日
应收股利				

项目名称	关联方	2013年10月 31日	2012年12月 31日	2011年12月 31日
	新疆红帆生物科技有限公司	-	550,000.00	1,000,000.00
应收账款				
	上海绿伞环保科技发展有限公司	8,445,618.32	8,090,671.54	10,979,660.33
	上海绿伞洗涤用品有限公司	2,428,223.52	2,428,223.52	2,948,444.29
	新疆红帆生物科技有限公司	-	10,863.45	75,184.59
预付账款				
	上海绿伞环保科技发展有限公司	-	234,051.78	-
其他应收款				
	北京绿海科技有限公司	6,450,000.00	2,000,000.00	15,160,000.00
	上海绿伞环保科技发展有限公司	-	3,693,332.00	-
	郭秀芬	-	-	700,000.00
	裴娜	515.00	515.00	250,515.00
	翟慎祥	-	-	151,514.09
	魏建华	-	-	50,000.00
	张文欣	10,000.00	10,000.00	10,000.00
	翟江	299,080.00		

## 2、公司应付关联方款项

单位：元

项目名称	关联方	2013年10月 31日	2012年12月 31日	2011年12月 31日
应付账款				
	上海绿伞环保科技发展有限公司	88,916.10		
其他应付款				
	上海绿伞环保科技发展有限公司	-	800,000.00	-
	新疆红帆生物科技有限公司	800,000.00	24,195.00	1,046,489.03
	北京绿海科技有限公司	224,195.00	-	-
	北京绿海天波物业管理有限公司	135,520.00	-	-
	新疆金洋生物科技有限公司	-	-	1,850,000.00

项目名称	关联方	2013年10月 31日	2012年12月 31日	2011年12月 31日
应付账款				
	上海绿伞环保科技发展有限公司	88,916.10		
	苗海	-	-	300,000.00
	翟慎祥	-	-	200,000.00
	魏聿顺	-	-	400,000.00

### (五) 关联租赁情况

#### 公司承租情况

出租方名称	承租方 名称	租赁资产种类	租赁起始日	租赁终止日
北京绿海天波物业管理有限公司	本公司	房屋及建筑物	2013年1月1日	2013年12月31日

(续)

出租方名称	租赁费用定价依据	年度确认的租赁收益(元)
北京绿海天波物业管理有限公司	市场价格	537,600.00

### (六) 其他关联方交易情况

单位：元

关联方 20	13年1-10月 20	12年 201	1年
叶海芹	-	6,088.25	6,460.50
魏聿顺	-	36,529.55	25,842.00
黄国祥	-	12,176.51	12,921.00
张景利	-	14,611.81	12,921.00
翟慎祥	-	-	9,381.00
合计	-	69,406.12	67,525.50

## 五、重要事项

### (一) 资产负债表日后事项

公司无需要披露的资产负债表日后事项中的非调整事项。

### (二) 或有事项

2012年7月30日，公司与中国光大银行北京分行签订“京零采购卡号2012006”号采购卡分期业务合作协议，中国光大银行北京分行为购买公司产品或服务且有分期付款需求的借款人提供授信额度和透支服务用于支付产品或服务款的业务，公司提供连带保证责任并按分期付款总额的20%的比例存缴保证金。截至审计报告日，借款人借款总额为5,000,000.00元，借款人欠款余额为666,666.66元，公司存缴的保证金为1,000,000.00元。

北京绿海科技有限公司（以下简称北京绿海）取得了中国光大银行股份有限公司北京西城支行“BJ西城ZH12035”号《综合授信协议》，最高授信额度为人民币3500万元。中国投资担保有限公司（以下简称中投保公司）同北京绿海签订“2012-A010201-MY-130-DB”号《担保授信及追偿合同》，为北京绿海提供最高不超过3500万元人民币的担保授信额度，为北京绿海与光大银行北京西城支行订立的一系列合同项下北京绿海所负债务提供担保；北京绿海将其“位于中关村永丰科技创业园园区内的建筑面积为24,731.89平方米的研发生产基地（X京房权证海字第321113号、京海国用（2012）出第00247号）”给中投保公司提供抵押反担保；公司与中投保公司签订“2012-A010201-MY-130-F2”号最高额《反担保保证合同》，为中投保公司向北京绿海与中国光大银行股份有限公司北京西城支行提供担保提供反担保，公司反担保的最高额债权为人民币4,500万元，债权发生期间为2013年1月17日至2014年1月16日，截至财务报告日止，公司为中投保公司提供的反担保债权为人民币3,500万元。2013年1月7日，魏建华与中国光大银行股份有限公司北京西城支行签订《最高额保证》合同，为北京绿海于2013年1月7日与中国光大银行股份有限公司北京西城支行签订的编号为“BJ西城ZH12035号”《综合授信协议》的履行提供最高额连带责任保证担保，担保的主债权为人民币3,500万元。2013年1月7日，新疆红帆生物科技有限公司与中国光大银行股份有限公司北京西城支行签订《最高额保证》合同，为北京绿海于2013年1月7日与中国光大银行股份有限公司北京西城支行签订的编号为“BJ西城ZH12035号”《综合授信协议》的履行提供最高额连带责任保证担保，担保的主债权为人民币3,500万元。2013年1月7日，公司与中国光大银行股份有限公司北京西城支行签订《最高额保证》合同，为北京绿海于2013年1月7日与中国光大银行股份有限公司北京西城支行签订的编号为“BJ西城ZH12035号”《综合授信协议》的履行提供最高额连带责任保证担保，担保的主债权为人

人民币 3,500 万元。截至 2013 年 10 月 31 日止，北京绿海借款余额为人民币 3,500 万元。

### （三）其他重要事项

公司在报告期内无需要披露的其他重要事项。

## 六、资产评估情况

公司自成立以来，共进行过四次资产评估。

1、1999 年，绿伞化学有限公司成立时，北京绿海化学有限公司聘请北京德威评估公司对其拟作为出资的机器设备进行评估。此次资产评估以 1999 年 8 月 31 日为评估基准日，出具德威评报字(1999)第 412 号报告。此次评估对该机器设备采用重置成本法进行评估，报告结论为该用作出资的机器设备评估值为 154.37 万元。之后绿海以该机器设备作价 154 万元，并同时以现金 121 万元，作为对绿伞化学有限公司的首次出资。

2、2000 年 9 月，北京绿海化学有限公司拟将其拥有的一处厂房作为对绿伞化学有限公司的第二次出资，故聘请北京德祥资产评估有限公司对其位于北京市平谷县平谷镇府前西街甲 22 号的一幢三层工业厂房和两宗土地进行评估。此次资产评估以 2000 年 8 月 31 日为评估基准日，出具京德评字(2000)第 095 号报告。此次评估对该房产采用重置成本法进行评估，对土地采用成本逼近法进行评估，报告结论为该房产评估值为 500.42 万元，土地评估值为 372.32 万元。之后北京绿海化学有限公司以该房屋作价 400 万元出资绿伞化学有限公司。

3、2007 年，新疆红帆生物科技有限公司拟转让所持有的北京绿伞化学有限公司 28.17% 的股权。有限公司聘请北京国友大正资产评估有限公司对公司全部资产及相关负债（净资产）进行评估。此次评估以 2007 年 9 月 30 日为评估基准日，出具国友大正评报字（2007）第 112 号报告。此次评估采用成本加和途径和收益现值途径，两个结果差异率为 11.79%，评估报告最终采用成本加和法途径的结果作为此次评估结果，即：截至评估基准日，北京绿伞化学有限公司全部股东权益（净资产）评估值为 3,613.98 万元人民币。

4、2008 年，有限公司拟改制设立股份公司，聘请北京国友大正资产评估有限公司对改制设计的相关资产及负债进行评估，提供净资产在评估基准日的公允市场价值。此次评估以 2007 年 12 月 31 日为评估基准日，出具国友大正评报字

(2008)第03号报告。此次评估采用成本加和法，报告结论为：截至评估基准日，北京绿伞化学有限公司全部股东权益（净资产）评估值为3,870.08万元人民币。

注：公司前两次资产评估委托方为控股股东北京绿海化学有限公司，后两次委托方为北京绿伞化学有限公司。

## 七、股利分配

### （一）报告期内股利分配政策

#### 1、股利分配的一般政策

公司缴纳所得税后的利润按下列顺序分配：

- （1）弥补以前年度亏损；
- （2）提取法定公积金10%；
- （3）提取任意盈余公积（提取比例由股东大会决定）；
- （4）分配股利（依据公司章程，由股东大会决定分配方案）。

#### 2、具体分配政策

（1）公司法定公积金累计额为公司注册资本的50%以上的，可以不再提取。提取法定公积金后，是否提取任意公积金由股东大会决定。公司不在弥补亏损和提取法定公积金之前向股东分配利润；

（2）股东大会决议将公积金转为股本时，按股东原有股份比例派送新股。但法定公积金转为股本时，所留存的该项公积金不得少于注册资本的25%；

（3）公司股东大会对利润分配方案做出决议后，公司董事会须在股东大会召开后两个月内完成股利（或股份）的派发事项；

（4）公司可以采取现金或者股票方式分配股利。

### （二）实际股利分配情况

公司最近二年一期未进行股利分配。

### （三）公开转让后的股利分配政策

公司股票公开转让后的股利分配政策与报告期内的股利分配政策一致。

## 八、控股子公司（纳入合并报表）的情况

子公司名称（全称）	子公司类型	注册地	业务性质	注册资本
北京兴谷绿伞化学科技有限公司	全资子公司	北京市平谷区兴谷开发区平旺街48号	日用化工产品销售	100万元

（续）

子公司名称（全称）	持股比例（%）	表决权比例（%）	期末实际出资额	是否合并
北京兴谷绿伞化学科技有限公司	100.00	100.00	100万元	是

北京兴谷绿伞化学科技有限公司一年一期简要财务报表

单位：元

项目 20	13年10月31日 20	12年12月31日
总资产	997,183.15	-
净资产	997,183.15	-
项目 20	13年1-10月 20	12年度
营业收入	-	-
净利润	-2,816.85	-

## 九、风险因素和自我评价

### （一）实际控制人不当控制的风险

公司实际控制人为魏建华，持股比例 1.8421%，同时持有绿伞公司控股股东绿海公司 43.43% 股份。此外，魏建华自 2002 年起，就一直担任公司董事长兼总经理，因此，魏建华可以利用其职权，对公司经营决策施加重大影响。若魏建华利用其对公司的实际控制权，影响到公司对重大资本支出、关联交易、人事任免、公司战略等的决策，可能导致公司决策偏离小股东最佳利益目标。

为降低实际控制人不当控制风险，公司比照上司公司的要求，在《公司章程》里制定了保护中小股东利益的条款，制定了“三会”议事规则，制定了关联交易管理制度、信息披露管理制度、对外投资管理办法等制度，完善了公司内部控制制度。公司还将通过加强对管理层培训等方式，不断增强实际控制人和管理层



的诚信和规范经营意识，督促大股东遵照相关法规规范经营公司，忠实履行职责。

## （二）公司治理风险

2008年3月19日，公司即由有限公司整体变更为股份公司，但成为股份公司后，公司存在部分年度股东大会未召开、年度监事会召开次数不够、部分会议存档文件不完整等问题，内控体系不够健全。为规范上述问题，公司于近期召开了董事会、股东大会，制定了较为完备的公司章程、“三会”议事规则、《关联交易管理制度》、《对外担保制度》、《信息披露管理制度》及《对外投资管理办法》等制度。但新制度通过时间尚短，公司及管理层的规范运作意识有待提高。因此，公司短期内仍可能存在治理不规范、相关内部控制制度不能有效执行的风险。

为应对上述风险，公司近期制定的一系列规章制度，都是比照上市公司的要求制定的。在主办券商的帮助下，公司管理层对公司治理中的运作，有了初步的理解，公司董事、监事及高级管理人员也将加强学习，严格遵守各项规章制度，按照“三会”议事规则等相关规则治理公司，以提高公司规范化水平。

## （三）报告期内存在股东占用公司资金且金额较大的风险

2013年8月29号以后，因公司控股股东北京绿海科技有限公司急需资金归还银行借款，陆续分十一笔向公司借款合计人民币645万元。截至2013年12月16日，北京绿海科技有限公司的借款645万元已经全部偿还完毕。

北京绿海科技有限公司的借款行为，存在审批程序中，应回避未回避等合规性瑕疵，但是，并未对公司、公司股东及债权人造成直接经济损失或实质危害，也未有相关纠纷或诉讼发生。北京绿海科技有限公司在后续经营中，两个月后即主动开始归还借款，并于四个月内，将借款全部偿还完毕。北京绿海科技有限公司不存在股东故意、长期非正常占用公司资金的情况。鉴于北京绿海科技有限公司已偿还全部公司借款，上述情况不会对公司未来的生产经营造成重大影响，也不存在重大的法律风险。

为应对上述风险，在主办券商的帮助下，公司管理层将进一步加强对公司治理中的相关法律法规的学习与了解，严格遵守各项规章制度，按照“三会”议事规则等相关规则治理公司，以提高公司规范化水平。

## （四）市场竞争风险

国内的日化洗涤剂市场是一个完全开放的市场，竞争者既有来自国外的巨头也有来自国内同行的竞争者，加之液体洗涤剂行业进入门槛较低，每年有大量的小企业进入，且多采取低价竞争策略，因此给行业带来无序竞争压力，影响市场的正常秩序。

公司将在巩固原有销售网络的同时，将不断拓展新的市场领域、加强销售队伍的管理和建设，全面提升公司的市场综合竞争力。

#### （五）经营风险

随着人们消费理念的提升和市场竞争的加剧，企业可能面临传统商业模式不能适应现代市场需求变化的需要。

公司已经制定新的市场拓展方案，密切关注市场变化，适时调整经营策略和经营方式，以便适应市场需求，保证公司的持续经营和良性发展。

#### （六）所得税率变化风险

公司目前为高新技术企业，根据 201209JMS090167 号《企业所得税减免税备案登记书》，自 2011 年 1 月 1 日起至 2013 年 12 月 31 日止享受国家需要重点扶持的高新技术企业减按 15% 的税率征收企业所得税的优惠政策。若国家企业所得税税率相关税收优惠政策进行调整或公司在今后不能通过高新技术企业复审，公司将恢复执行 25% 的企业所得税税率，此事将会影响公司的盈利水平。

为此，公司将进一步增加研发支出方面投入，不断研制新产品、保持其技术在行业中的领先地位。

#### （七）营运资金不足风险

公司因建设平谷生产基地，购建固定资产所支付的现金较大，近二年银行贷款增加。公司 2013 年 10 月 31 日、2012 年 12 月 31 日、2011 年 12 月 31 日以公司保证金或资产抵押方式取得银行贷款余额分别为 6,437.01 万元、7,193.00 万元和 6,090.48 万元。公司经营活动产生的现金流量净额分别为 595.49 万元、3,402.34 万元、1,182.81 万元。虽然，公司的研发能力和生产能力已不断增强，经营活动产生现金的能力也逐年提升，但仍存在难以偿还贷款的风险，可能影响公司的正常生产经营。

针对上述事项，第一，公司将加强销售力度、严格成本管理，提高公司盈利能力；第二，公司将积极谋求进入国内外资本市场，引入更多投资者，扩充资本实力，推动公司的快速发展，提升公司的价值创造能力。

### 第五节 有关声明

#### 一、申请挂牌公司全体董事、监事和高级管理人员声明

本公司及全体董事、监事、高级管理人员承诺公开转让说明书不存在虚假记载、误导性陈述或重大遗漏，并对其真实性、准确性、完整性承担个别和连带的法律责任。

全体董事签字：

魏建华：魏建华      于利民：于利民      张 辉：张 辉  
 孙 狄：孙 狄      王福慧：王福慧      马 伟：马 伟  
 郭秀芬：郭秀芬

全体监事签字：

翟慎祥：翟慎祥      张文欣：张文欣      裴 娜：裴 娜

全体高级管理人员签字：

魏建华：魏建华      张 辉：张 辉      王福慧：王福慧  
 郭秀芬：郭秀芬      魏聿顺：魏聿顺      苗 海：苗 海  
 翟 江：翟 江      孔 磊：孔 磊      魏希琳：魏希琳



## 二、主办券商声明

本公司已对公开转让说明书进行了核查，确认不存在虚假记载、误导性陈述或重大遗漏，并对其真实性、准确性和完整性承担相应的法律责任。

法定代表人签字：

刘建武： 刘建武

项目负责人签字：

宁 丁： 宁丁

项目小组成员签字：

杨 明： 杨明      何 宇： 何宇      韩建敏： 韩建敏

吴 琼： 吴琼      段丽云： 段丽云      兰 爽： 兰爽

李晓玲： 李晓玲




### 三、申请挂牌公司律师声明


本所及经办律师已阅读公开转让说明书，确认公开转让说明书与本所出具的法律意见书无矛盾之处。本所及经办律师对申请挂牌公司在公开转让说明书中引用的法律意见书的内容无异议，确认公开转让说明书不致因上述内容而出现虚假记载、误导性陈述或重大遗漏，并对其真实性、准确性和完整性承担相应的法律责任。

经办律师签字：

王盛军： 

王华鹏： 

单位负责人签字：

付洋： 



#### 四、承担审计业务的会计师事务所声明


大华特字[2014] 001166 号

本所及签字注册会计师已阅读北京绿伞化学股份有限公司公开转让说明书，确认公开转让说明书与本所出具的大华审字[2013]005783 号审计报告及大华核字[2013]005028 号审核报告无矛盾之处。本所及签字注册会计师对申请挂牌公司在公开转让说明书中引用的大华审字[2013]005783 号审计报告及大华核字[2013]005028 号审核报告的内容无异议，确认公开转让说明书不致因上述内容而出现虚假记载、误导性陈述或重大遗漏，并对其真实性、准确性和完整性承担相应的法律责任。

经办注册会计师签字：

施丹丹：  金戈： 

会计师事务所负责人签字：

梁春： 

大华会计师事务所（特殊普通合伙）  
二〇一四年一月十八日





## 五、资产评估机构声明

本机构及签字注册资产评估师已阅读公开转让说明书，确认公开转让说明书与本所出具的资产评估报告无矛盾之处。本机构及签字资产评估师对申请挂牌公司在公开转让说明书中引用的资产评估报告的内容无异议，确认公开转让说明书不致因上述内容而出现虚假记载、误导性陈述或重大遗漏，并对其真实性、准确性和完整性承担相应的法律责任。

单位负责人签字:



北京国友大正资产评估有限公司



2014年7月18日



## 第六节 附件

一、主办券商推荐报告

二、财务报表及审计报告

三、法律意见书

四、公司章程

五、全国股份转让系统公司同意挂牌的审查意见

六、其他与公开转让有关的主要文件

（正文完）