



江苏瀚远科技股份有限公司

公开转让说明书



瀚远科技
HANWIN TECHNOLOGY

主办券商



首创证券有限责任公司
CAPITAL SECURITIES CO.LTD

二〇一三年十二月

声 明

本公司及全体董事、监事、高级管理人员承诺公开转让说明书不存在虚假记载、误导性陈述或重大遗漏，并对其真实性、准确性、完整性承担个别和连带的法律责任。

本公司负责人和主管会计工作的负责人、会计机构负责人保证公开转让说明书中财务会计资料真实、完整。

中国证监会、全国中小企业股份转让系统有限责任公司对本公司股票公开转让所作的任何决定或意见，均不表明其对本公司股票的价值或投资者的收益作出实质性判断或者保证。任何与之相反的声明均属虚假不实陈述。

根据《证券法》的规定，本公司经营与收益的变化，由本公司自行负责，由此变化引致的投资风险，由投资者自行承担。

重大事项提示

本公司特别提醒投资者注意下列重大事项及风险：

一、报告期后实际控制人发生变更

截止 2013 年 6 月 30 日，苏富特股份通过其全资子公司苏富特集成和盛丰投资合计持有公司 58.8065% 的股份，系公司的实际控制人；2013 年 7 月公司股权转让完成后，肖峻涛先生控制的亿瀚元和凯合科技合计持有公司股份比例达 56.3022%，公司实际控制人由苏富特股份变更为肖峻涛先生。

自有限公司 2002 年成立之日起，肖峻涛先生一直担任公司董事、总经理，负责公司的日常生产经营活动，与公司现有的中高层管理人员及核心技术人员均保持着良好的合作关系，且这些人员均通过亿瀚元间接持有本公司的股份。本公司认为，通过此次实际控制人变更来实施股权激励，增加了公司管理层的凝聚力，可以更大程度地调动公司管理层经营的积极性，为公司的持续、健康发展提供了更有力的保障。

本次实际控制人变更，有利于瀚远科技所拥有的业务、资产、机构、人员、财务、技术等资源要素与苏富特股份的完全分开，从而更好地规范和解决瀚远科技与苏富特股份之间潜在的同业竞争和关联交易的问题。苏富特股份针对本次瀚远科技申请挂牌事宜履行的决策程序符合相关法律法规、苏富特股份《公司章程》的规定，其信息披露义务的履行情况符合香港联合交易所及相关监管部门的规定。同时，苏富特股份与瀚远科技均出具了承诺函，承诺在瀚远科技挂牌前后履行相关信息披露义务并保持一致和同步。

公司认为，实际控制人的此次变更不会导致公司业已制定的发展战略的重大变化，不会对公司的持续经营造成重大不利影响。

二、应收账款余额较大的风险

2011 年 12 月 31 日、2012 年 12 月 31 日和 2013 年 6 月 30 日，公司合并口径的应收账款账面价值分别为 2,846.90 万元、5,758.12 万元和 6,088.79 万元，分别占同期总资产的 52.31%、65.14%、66.73%；合并口径的应收账款余额占同期营业收入的比重分别为 38.63%、52.17% 和 145.78%。公司在报告期内的应收账

款余额及占营业收入的比重呈逐年增加的趋势。尽管公司的主要客户为实力较雄厚的大型房地产企业，其资本实力强、信誉度高，历史上应收账款回款质量良好，应收账款发生大面积、大比例坏账的可能性较小；但由于公司应收账款数额较大，一旦发生坏账，将会对公司经营造成不利影响。

三、主要客户和经营地域相对集中的风险

2011 年度、2012 年度和 2013 年 1-6 月，按合并口径计算公司向前五大客户销售实现的营业收入占全部营业收入的比重较高，分别为 54.84%，37.87%、49.91%，且公司的主要客户集中在公司所在地苏州地区。为了避免公司经营地域集中的风险，公司在报告期内逐步开拓苏州地区以外的客户，报告期内母公司向苏州以外地区客户销售实现的营业收入占比从 2011 年度的 4.8% 已经上升至 2013 年 1-6 月的 14.73%。尽管如此，公司在苏州地区实现的营业收入在 2013 年 1-6 月仍高达 85.27%；按合并口径计算苏州地区实现的营业收入在 2013 年 1-6 月高达 81.40%。

四、经营业绩对政府补助和税收优惠政策依赖较大的风险

公司于 2011 年取得国家级高新技术企业证书，在报告期内减按 15% 的优惠税率缴纳企业所得税；根据《财政部 国家税务总局关于贯彻落实<中共中央、国务院关于加强技术创新，发展高科技，实现产业化的决定>有关税收问题的通知》（财税字[1999]273 号）的规定，公司从事技术转让、技术开发业务和与之相关的技术咨询、技术服务业务取得的收入免征营业税，2012 年营改增试点后该项收入免征增值税；同时，母公司在报告期内获取了较多的政府补助。2011 年度、2012 年度和 2013 年 1-6 月，母公司享受的政府补助、所得税优惠、免征营业税或增值税合计分别为 227.82 万元、279.30 万元和 67.93 万元，分别占母公司当期利润总额的 60.14%、69.57% 和 19.19%。如果公司今后不能如期通过高新技术企业资质复审，国家关于技术转让、技术开发等收入的免税政策发生变化或者公司不能继续获取相关项目的政府补助，可能会对公司的经营业绩产生重大的影响。

目 录

声 明	2
重大事项提示	3
目 录	5
释 义	7
第一节 基本情况	10
一、公司基本情况	10
二、股票挂牌情况	11
三、股东所持股份的限售安排及自愿锁定承诺	11
四、控股股东和主要股东情况	12
五、公司股本形成及变化和资产重组情况	25
六、公司董事、监事、高级管理人员基本情况	33
七、最近两年及一期的主要会计数据和财务指标简表	35
八、本次挂牌的相关机构	36
第二节 公司业务	39
一、公司主营业务、主要产品（或服务）及其用途	39
二、公司内部组织结构及业务流程	47
三、公司业务关键资源要素	51
四、公司收入及成本情况	66
五、公司商业模式	77
六、公司所处行业概况、市场规模及行业基本风险特征	80
第三节 公司治理	104
一、最近两年内股东大会、董事会、监事会的建立健全及运行情况	104
二、董事会对公司治理机制执行情况的评估	105
三、公司及其控股股东、实际控制人最近两年内是否存在违法违规及受处罚的情	

况	106
四、公司独立运作情况.....	106
五、同业竞争情况及其承诺.....	109
六、公司权益是否被控股股东、实际控制人及其控制的其他企业损害的情况说明	112
七、董事、监事、高级管理人员有关情况说明.....	114
八、公司董事、监事、高级管理人员最近两年内的变动情况及其原因	117
第四节 公司财务	120
一、最近两年及一期经审计的财务报表.....	120
二、公司主要会计政策、会计估计及其变更及税项.....	140
三、主要会计数据和财务指标.....	151
四、关联方、关联方关系及关联交易.....	196
五、期后事项、或有事项及其他重要事项.....	205
六、资产评估情况.....	206
七、股利分配政策.....	206
八、控股子公司及分支机构.....	208
九、风险因素	214
十、经营目标和计划.....	217
第五节 有关声明	220
一、公司全体董事、监事、高级管理人员声明.....	220
二、主办券商声明.....	221
三、律师事务所声明.....	222
四、审计机构声明.....	223
五、资产评估机构声明.....	224
第六节 附件	225

释 义

本公开转让说明书中，除非另有说明，下列简称具有如下含义：

常用词语释义		
瀚远科技、本公司、公司或母公司	指	江苏瀚远科技股份有限公司
有限公司	指	苏州南大苏富特科技有限公司（本公司的前身）
本说明书、本转让说明书	指	江苏瀚远科技股份有限公司公开转让说明书
亿瀚元	指	苏州工业园区亿瀚元信息技术有限公司
凯合科技	指	苏州工业园区凯合科技有限公司
苏富特股份	指	江苏南大苏富特科技股份有限公司
盛丰投资	指	江苏盛丰投资有限公司
苏富特集成	指	南京南大苏富特系统集成有限责任公司
科创公司	指	苏州科技创业投资公司
麦伦思、南京麦伦思	指	南京麦伦思科技有限公司
西安瀚恒	指	西安瀚恒信息科技有限公司
菊石科技	指	苏州工业园区菊石科技有限公司
沙湖科技	指	江苏沙湖科技发展有限公司
杭鸣时粉画	指	苏州杭鸣时粉画艺术传播有限公司
国务院	指	中华人民共和国国务院
国家工商总局	指	中华人民共和国国家工商行政管理总局
国家知识产权局	指	中华人民共和国国家知识产权局
国家商标局	指	中华人民共和国国家工商行政管理总局商标局
国家版权局	指	中华人民共和国国家版权局
财政部	指	中华人民共和国财政部

国家税务总局	指	中华人民共和国国家税务总局
证监会、中国证监会	指	中国证券监督管理委员会
国家发改委	指	中华人民共和国国家发展和改革委员会
建设部、住房和城乡建设部	指	中华人民共和国住房和城乡建设部（前身为中华人民共和国建设部）
文化部	指	中华人民共和国文化部
CMMI	指	Capability Maturity Model Integration，即软件能力成熟度模型集成
国家文物局	指	中华人民共和国国家文物局
全国股份转让系统公司	指	全国中小企业股份转让系统有限责任公司
香港联交所	指	香港联合交易所有限公司
江苏省工商局	指	江苏省工商行政管理局
苏州市工商局	指	苏州市工商行政管理局
苏州市工业园区工商局	指	苏州市工业园区工商行政管理局
公司法	指	《中华人民共和国公司法》
证券法	指	《中华人民共和国证券法》
企业会计准则	指	财政部于 2006 年颁布的《企业会计准则》
推荐主办券商、主办券商、首创证券	指	首创证券有限责任公司
元	指	人民币元
报告期、最近二年及一期	指	2011 年、2012 年、2013 年 1-6 月
致同所	指	致同会计师事务所（特殊普通合伙）
天健正信	指	天健正信会计师事务所有限公司
京都天华	指	京都天华会计师事务所
亿诚所、律师事务所	指	江苏亿诚律师事务所

中天评估、资产评估机构	指	江苏中天资产评估事务所有限公司
公证天业	指	江苏公证天业会计师事务所有限公司
三会	指	股东大会、董事会、监事会
股东会	指	苏州南大苏富特科技有限公司股东会
股东大会	指	江苏瀚远科技股份有限公司股东大会
董事会	指	江苏瀚远科技股份有限公司或者苏州南大苏富特科技有限公司董事会
监事会	指	江苏瀚远科技股份有限公司监事会

注：本公开转让说明书除特别说明外所有数值保留两位小数，若出现总数与各分项数值之和尾数不符的情况，均为四舍五入原因造成。

第一节 基本情况

一、公司基本情况

中文名称	江苏瀚远科技股份有限公司
英文名称	Jiangsu Hanwin Techenology Co., Ltd.
法定代表人	肖峻涛
有限公司设立日期	2002年11月25日
股份公司设立日期	2009年11月11日
注册资本	2,000万元
住所	苏州工业园区汀兰巷183号7栋B座
邮编	215026
电话	0512-62882228
传真	0512-62882229
网址	http://www.hanwintech.com/
董事会秘书或信息披露负责人	江燕
电子邮箱	jiangyan@hanwintech.com
组织机构代码	74482176-8
所属行业	I65 软件和信息技术服务业（《上市公司行业分类指引》） I6520 信息系统集成服务（《国民经济行业分类代码表》）
经营范围	计算机软硬件、网络通讯设备（不含卫星地面接收设备）、多媒体、电子产品、仪器仪表及信息产业相关产品的研究开发、销售、维护；环保工程设计、施工和服务；提供计算机系统集成的技术服务、转让及咨询服务；销售办公自动化设备，研发安装电子产品，经营本企业自产产品的出口业务和本企业所需的机械设备、零配件、原辅材的进口

	业务，综合布线工程、建筑智能化、机电安装、城市及道路照明工程的设计、施工和服务。
主营业务	建筑智能化工程设计与施工、软件开发与技术服务

二、股票挂牌情况

- 1、股份代码：430610
- 2、股份简称：瀚远科技
- 3、股票种类：人民币普通股
- 4、每股面值：1.00 元
- 5、股票总量：20,000,000 股
- 6、挂牌日期：【 】年【 】月【 】日

三、股东所持股份的限售安排及自愿锁定承诺

根据《公司法》、《全国中小企业股份转让系统业务规则（试行）》规定，亿瀚元和凯合科技承诺：“瀚远科技于全国中小企业股份转让系统有限责任公司挂牌之后，本公司持有的瀚远科技股份分三批解除转让限制，每批解除转让限制的数量均为挂牌前所持股票的三分之一，解除转让限制的时间分别为挂牌之日、挂牌期满一年和两年。”

公司现有股东持股情况及本次可进入全国股份转让系统公司转让的股份的股份数量如下：

序号	股东名称	持股数 (万股)	持股比例 (%)	是否存在 质押或冻 结情况	本次可进入全国股份 转让系统公司转让的 股份数量(万股)
1	亿瀚元	905.00	45.25	否	301.6667
2	苏富特股份	611.1304	30.5565	否	611.1304
3	凯合科技	221.0435	11.0522	否	73.6812
4	科创公司	157.8261	7.8913	否	157.8261
5	盛丰投资	105.00	5.25	否	105.00
合 计		2,000.00	100.00	否	1,249.3044

四、控股股东和主要股东情况

（一）公司股权结构图

截至本说明书签署日止，公司股权结构如下图所示：



（二）公司控股股东、实际控制人的基本情况

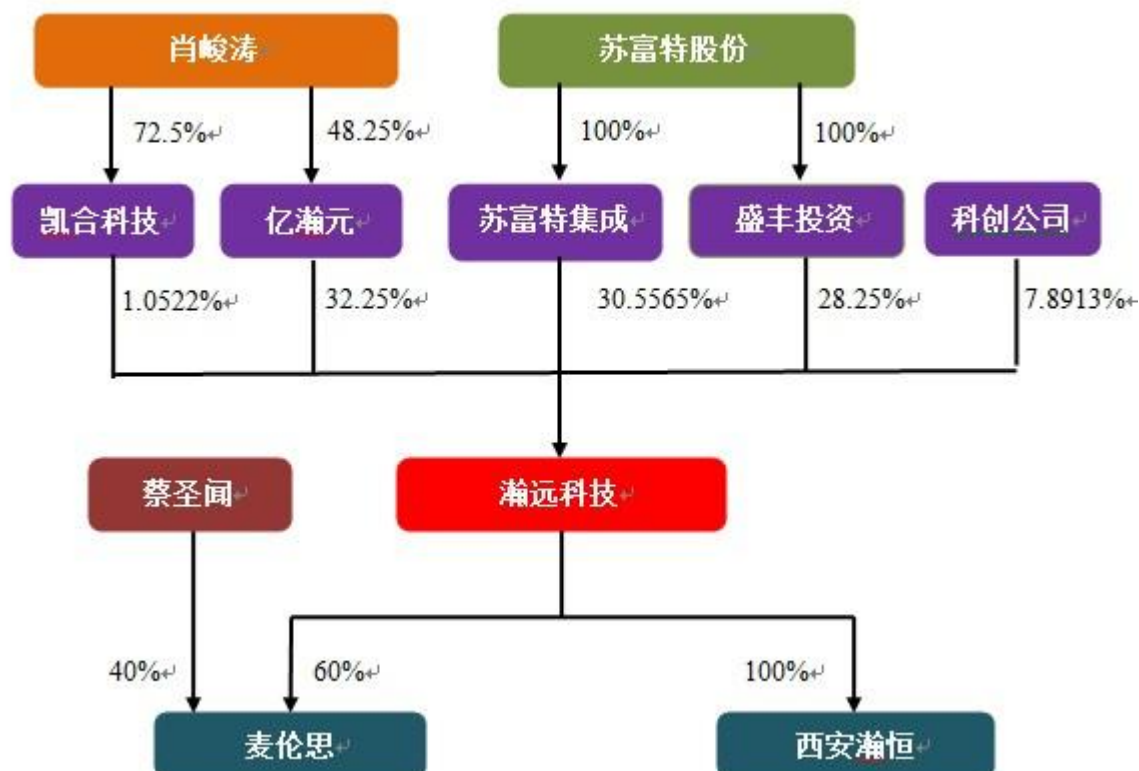
1、公司控股股东和实际控制人的认定及其变更情况

（1）报告期内的控股股东和实际控制人

自报告期期初至 2013 年 4 月 15 日之间的报告期内，苏富特集成持有公司 51.5565% 的股份，系公司的控股股东。2013 年 4 月 15 日，苏富特集成将其持有公司股份的 21% 转让给亿瀚元。自股份公司第一次股份转让完成之日起至 2013 年 6 月 30 日止的期间内，亿瀚元为持股 32.25% 的公司第一大股东，苏富特集成为持股 30.5665% 的公司第二大股东。

自报告期期初至 2013 年 4 月 15 日之间的报告期内，苏富特股份通过苏富特集成和盛丰投资合计持有 79.8065% 的股份；自股份公司第一次股份转让完成之日起至 2013 年 6 月 30 日止的期间内，苏富特股份通过苏富特集成和盛丰投资合计持有 58.8065% 的股份。因此，公司报告期内的实际控制人为苏富特股份。

截止 2013 年 6 月 30 日，公司股权结构图如下所示：



（2）控股股东和实际控制人的期后变更情况

2013年7月10日，苏富特集成将其持有的公司股份全部转让给苏富特股份，盛丰投资将其持有公司股份的13%转让给亿瀚元、将其持有公司股份的10%转让给凯合科技。此次股份转让完成后，亿瀚元持有公司45.25%的股份，为公司的第一大股东；苏富特股份持有公司30.5565%的股份，为公司的第二大股东。

2013年7月的股份转让完成后，亿瀚元和凯合科技合计持有公司56.3022%的股份，肖峻涛先生通过其持有50.10%股权的亿瀚元和持有99%股权的凯合科技实现了对公司的控制。因此，股份公司第二次股份转让完成后，肖峻涛先生成为公司的实际控制人。

亿瀚元系公司的第一大股东，持有公司45.25%的股份。截至本转让说明书签署日，公司现任3名董事（肖峻涛、严敏跃、孙振强）、2名监事（姚莉、胡建霞）、3名高级管理人员（肖峻涛、孙振强、江燕）均系亿瀚元的股东。因此，尽管亿瀚元持股比例低于50%，但其对公司股东大会决议有重大影响，系公司的控股股东。

（3）报告期后公司实际控制人的变更不会对公司的持续经营造成重大不利影响

公司实际控制人肖峻涛自有限公司 2002 年成立之日起就担任公司董事、总经理，负责公司的日常生产经营活动，与公司现有的中高层管理人员及核心技术人员均保持着良好的合作关系，且这些人员均通过亿瀚元间接持有本公司的股份。而苏富特股份作为香港联交所上市公司，股东结构相对分散，其本身可认定为无实际控制人。通过此次实际控制人变更来实施股权激励，增加了公司管理层的凝聚力，可以更大程度的调动管理层经营的积极性，是公司持续经营的更有力的保障，不会对公司的持续经营造成重大不利影响。

2、公司原控股股东、实际控制人基本情况

(1) 苏富特股份

公司原实际控制人苏富特股份成立于 1998 年 9 月 18 日，2001 年 4 月 24 日于香港联合交易所创业板挂牌上市（股票代码：08045）。公司现持有注册号为 320000000014165 的《企业法人营业执照》，注册资本 11,040 万元，住所为南京市鼓楼区金银街 8 号。公司法定代表人为刘建，经营范围为计算机软硬件、网络通讯设备、多媒体、电子产品、仪器仪表及信息产业相关产品的研究开发、生产、销售、维护，计算机系统集成方面的技术服务、转让、培训和咨询，办公自动化设备销售，自营和代理各类商品和技术的进出口。苏富特股份主要业务包括电脑硬件及软件产品销售、IT 相关产品、设备及流动电话贸易，提供系统集成服务以及提供 IT 培训服务。

公司名称	江苏南大苏富特科技股份有限公司
公司类型	股份有限公司
注册登记号	320000000014165
成立日期	1998 年 9 月 18 日
公司住所	南京鼓楼区金银街 8 号
法定代表人	刘建
注册资本	11,040.00 万元
组织机构代码	24977095-9
经营范围	许可经营项目：无。一般经营项目：计算机软硬件、网络通讯设备、多媒体、电子产品、仪器仪表及信息产业相关产品的研究开发、生

	产、销售、维护，计算机系统集成方面的技术服务、转让、培训和咨询，办公自动化设备销售，自营和代理各类商品和技术的进出口
--	--

苏富特股份目前控制下的企业基本情况如下：

序号	关联方名称	注册资本	经营范围
1	苏富特集成	2,000 万元	电子系统工程设计、安装；电子计算机及配件、普通机械、电器机械及器材、电子产品、通信设备(不含卫星地面接收设备)销售及相关技术服务；计算机软件开发、销售；日用化学品、百货、劳保用品、办公用品及耗材销售
2	盛丰投资	1,000 万元	实业投资，委托资产管理，投资咨询，投资管理
3	北京南大苏富特数码技术有限公司	200 万元	技术开发、技术咨询；专业承包；劳务分包；计算机系统服务；数据处理；计算机维修；基础软件服务；应用软件开发；销售计算机、软件及辅助设备（未取得行政许可的项目除外）
4	江苏南大苏富特投资有限公司	500 万元	电子信息产业、生物医药产业、新能源新材料产业、环保和节能产业的投资、技术研发、技术转让、技术服务。
5	江苏长天智远交通科技有限公司	3,028 万元	许可经营项目：无 一般经营项目：智能运输系统工程、电子计算机网络系统设计、施工、维护，电子计算机及配件，电子产品及通信设备的研制、销售、技术服务，交通运输设备、机械、百货销售，商品信息服务。
6	南大苏富特科技投资开发（无锡）有限公司	5,000 万元	许可经营项目：无 一般经营项目：利用自有资产对外投资；计算机软硬件、网络通讯设备的研发、销售；多媒体信息技术的研发；计算机系统集成技术服务；电子产品、仪器仪表的销售；信息产业相关产品的研发、生产（限分支机构）、销售、维护；自营和代理各类商品和技术的进出口（国家限定公司或禁止进出口的商品和技术除外）
7	沈阳苏富特软件开发有限公司	1,000 万元	许可经营项目：无 一般经营项目：计算机软件开发、销售；产业投资（法律法规禁止及应经审批而未获批准的项目除外）、投资管理、通信设备，计算机及其他电子设备制造。
8	江苏富越科技有限公司	500 万元	许可经营项目：无 一般经营项目：软件外包（公共及其他软件服务，不含电子出版物）；信息技术服务；软件产品（不含电子出版物）的研发、生产和销售。
9	南京博同科技有限公司	200 万元	许可经营项目：无 一般经营项目：计算机软件的研发、销售；硬件销售及系统集成。
10	江苏富民投资	500 万元	许可经营项目：无

	有限公司		一般经营项目：项目投资及投资管理，企业管理策划，投资咨询，教育咨询，技术咨询，会务服务，人才培养（不含国家统一认可的执业证书培训）。
11	江苏盛丰医疗科技有限公司	1,000 万元	许可经营项目：无 一般经营项目：医学领域内的技术开发、技术转让、技术咨询和技术服务。医药材料、医疗器械产品的研发。
12	江苏南大苏富特通信有限公司	500 万元	许可经营项目：无 一般经营项目：通信产品、电子产品、计算机软件、网络系统集成、机电产品、照明器材的开发、生产、销售和服务，物联网的开发与应用，通信工程的施工，空调的销售及安装。
13	南京擎云信息科技有限公司	50 万元	许可经营项目：无 一般经营项目：计算机软硬件的开发、销售、维护，软件技术咨询服务。
14	南大苏富特智能科技（徐州）有限公司	1,000 万元	许可经营项目：无 一般经营项目：智能化控制设备技术开发、销售；通信产品、电子产品，计算机软件销售；网络系统集成、开发、销售。
15	南京富瑞维医学科技有限公司	100 万元	许可经营项目：无 一般经营项目：医用材料、医疗器械产品及技术的研发、技术服务、技术咨询、技术转让。
16	江苏南大苏富特信息产业有限公司	5,000 万元	许可经营项目：无 一般经营项目：计算机软硬件、网络通讯设备、电子产品、仪器仪表、计算机系统集成及相关产品的研究开发、生产、销售、服务；企业投资咨询，企业管理咨询、经济信息咨询；自营和代理各类商品和技术的进出口（国家限定公司经营或禁止进出口的商品和技术除外）
17	江苏南大苏富特生物医药科技有限公司	581.4 万元	许可经营项目：无 一般经营项目：与医药品、医疗机器的开发期间所进行的临床疗效测试等有关的咨询及技术业务（包括与临床疗效测试有关的数据的收集、管理及统计分析，临床疗效测试的咨询及协调安排）；与医药品、医疗机器制造销售所进行的临床疗效测试等有关的咨询及支持业务（包括与临床疗效测试的咨询及协调安排）；与医药品、医疗机器的开发及制造等有关的咨询，上述业务配套业务。
18	江苏南大苏富特智能交通科技有限公司	200 万元	许可经营项目：无 一般经营项目：智能交通科技项目开发、技术转让；计算机系统集成；软件研发、销售及技术服务；计算机硬件、通讯设备、电子产品研发、销售；经济信息咨询服务；自营和代理各类商品及技术的进出口业务（国家限定企业经营或禁止进出口的商品和技术除外）。
19	深圳南大研究	1,000 万元	电子信息、新材料、生物医药、精细化工、资源与环境

	院有限公司		等领域的技术研发、技术转让、技术咨询、技术服务、文化交流；经济信息咨询服务、房地产投资；自有物业租赁（以上不含限制项目）。
20	南大苏富特科技（深圳）有限公司	500 万元	计算机软硬件、网络通讯设备、多媒体、电子产品、仪器仪表及信息产业相关产品的技术开发、销售；计算机系统集成及相关的技术服务、技术推广应用、技术咨询；办公自动化设备销售；经营进出口业务（以上不含专营、专控、专卖商品及限制项目）
21	江苏南大苏富特服务外包人才专修学院	500 万元	非学历培训（软件编程技术、软件测试技术、IT 工程日语、数据录入技术）
22	常熟市富民服务外包人才培训中心	100 万元	中、高级服务外包人才的培养及其他成人非学历教育。
23	江西南大苏富特科技有限公司	100 万元	软件产品的研发、销售；计算机系统集成、计算机网络工程服务、技术服务、技术咨询；计算机软件外包服务、信息服务（以上项目国家有专项规定的凭资质证或许可证经营）
24	南京南大药业有限责任公司	4,000 万元	许可经营项目：溶液剂（外用）、栓剂、软膏剂、乳膏剂、散剂、原料药、消毒剂的制造、销售；冻干粉针剂制造、销售（限分支机构经营） 一般经营项目：自营和代理各类商品及技术的进出口业务（国家限定公司经营或禁止进出口的商品或技术除外）
25	南大苏富特（江苏）健康科技有限公司	1,000 万元	许可经营项目：无 一般经营项目：健康仪器的技术开发、技术服务；健康信息咨询；一类医疗器械、电子产品、销售。
26	江苏南大苏富特计算机设备有限公司	1,000 万元	许可经营项目：无 一般经营项目：计算机软件、硬件、通讯设备（不含卫星地面接受设施）、电力设备、仪器仪表的研发、销售、维护，计算机系统集成技术服务、技术转让、技术咨询；办公用品、电教设备、日用百货、五金交电、照明器材、针纺织品、金属材料、装饰材料、塑料制品、电梯的销售。
27	南京泛帮进出口贸易有限公司	100 万元	许可经营项目：无 一般经营项目：自营和代理各类商品和技术的进出口业务（国家限定公司经营或禁止进出口的商品和技术除外）；投标及代理投标；联合投票及相关的技术咨询服务。
28	富洲科技（江苏）有限公司	610 万港币	许可经营项目：无 一般经营项目：软件服务外包，计算机领域的技术开发、技术转让、技术咨询、技术服务；网络科技及技术，电子计算机与电子技术信息计算机网络工程、软件的开发

			及维护、网络技术的服务。
29	江苏云信软件科技有限公司	1,000 万元	许可经营项目：无 一般经营项目：计算机软件开发、技术转让、技术服务、计算机、软件及辅助设备销售；网络系统集成服务；通信设备（地面卫星接收设施及无线电发射设备除外）、电子产品、机电产品销售；物联网服务。
30	江苏南大苏富特新虞科技有限公司	500 万元人民币	计算机软硬件开发、生产机销售；计算机数码监控系统开发、安装及产品销售；系统集成、网络工程；计算机应用培训、技术成果转让、技术信息咨询服务；环保工程设计及施工；电子产品、电子控制件、家用电器、通讯设备、仪器仪表、环保设备、工业用泵、阀门、机电设备销售。
31	南京南大药业生物化学有限公司	50 万元	生物制品、生物化学产品的研制、生产、销售；废旧物资收购（不含危险物）。
32	南京南大苏富特服务外包人才培训中心	200 万元	非学历服务外包人才培养、软件工程师培训、测试工程师培训
33	南京南大苏富特物业服务有限公司	50 万元	物业管理服务
34	联琛辉信息科技有限公司（南京）有限公司	616 万港币	许可经营项目：无 一般经营项目：计算机软件及硬件产品领域内的研究、开发、技术咨询、技术服务、技术转让；信息集成系统的设计、开发、咨询服务及维护；通讯设备、电子、自动化系统的安装及维护；销售自产产品；上述同类及相关产品及配件的进出口业务（涉及法律、法规禁止经营的不得经营，设计许可证经营的凭许可证经营）。
35	江苏南大苏富特（香港）有限公司	100 万港币	软件开发及产品代理销售
36	南大苏富特通讯科技（香港）有限公司	100 万港币	持股公司
37	联辉科技有限公司	100 港币	持股公司
38	富鹏亚洲有限公司	100 港币	持股公司
39	锐佳投资有限公司	1 港币	持股公司
40	Cyber Think Limited (BVI)	100 美元	持股公司

41	江苏长天富运信息科技有限公司	500 万元	计算机信息系统的研发；计算机网络工程设计、施工、维护；科技型企业的投资控股。
----	----------------	--------	--

截至本说明书签署日止，苏富特股份直接持有公司的股份数为 611.1304 万股，占公司股份总数的 30.5565%。同时，苏富特股份通过全资子公司盛丰投资持有公司的股份数为 105 万元，占公司股份总数的 5.25%。因此，苏富特股份直接和间接合计持有的股份数为 716.1304 万股，占公司股份总数的 35.8065%。苏富特股份其他所属企业股东、董事、监事、高级管理人员及其关联人员均未持有公司股份。具体情况如下：

序号	股东姓名或名称	持股数量（万股）	股权比例（%）
1	苏富特股份	611.1304	30.5565
2	盛丰投资	105.00	5.25
合计		716.1304	35.8065

截至 2013 年 9 月 30 日，苏富特股份主要股东持股情况如下：

序号	股东名称	内资股及 H 股数量（股）	内资股及 H 股比例（%）
1	南京大学资产经营有限公司	127,848,097	11.58%
2	北京长天国盛投资有限公司	100,000,000	9.06%
3	沈阳成发商用软件有限公司	85,000,000	7.70%
4	江苏省共创教育发展有限公司	84,159,944	7.62%
5	上海世源网络科技有限公司	55,000,000	4.98%
6	广州市鼎翔贸易有限公司	50,000,000	4.53%
7	江苏省高科技投资集团有限公司	43,931,945	3.98%
8	叶秀贞	35,000,000	3.17%
合 计		580,939,986	52.62%

资料来源：苏富特股份 2013 年三季度报告

苏富特股份股东持股较为分散，无实际控制人。作为香港联合交易所创业板上市公司，苏富特股份一直遵守创业板证券上市规则相关规定，建立起了由股东大会、董事会、监事会、审核委员会、薪酬委员会、提名委员会等机构构成的有效治理体系。

苏富特股份为香港联合交易所创业板上市公司，需遵循香港联合交易所上市公司的相关规则与制度，履行信息披露义务。经核查，主办券商和律师认为：

1、苏富特股份有关瀚远科技申请挂牌所履行的决策程序及结果，符合法律法规、苏富特股份《公司章程》的规定。

2、苏富特股份针对公司申请挂牌事项的信息披露义务的履行情况符合香港联合交易所及相关监管部门的规定。苏富特股份和瀚远科技针对履行信息披露义务事项出具的承诺函真实有效，合法可行。

3、苏富特股份历次公开募集资金均未投向公司业务，因此未对公司财务状况和经营成果产生影响。

4、报告期内，瀚远科技 2013 年 1-6 月、2012 年、2011 年收入占苏富特股份合并收入的比率分别为 15.02%、17.17%、15.49%；利润总额占比分别为 36.07%、22.54%、10.54%；净利润占比分别为 62.94%、18.17%、10.32%；经营活动现金流占比分别为-14.87%、-0.40%、19.40%。本次挂牌后，苏富特股份所持瀚远科技的股份比例并未发生变化，并且由于挂牌后，公司的市值一般都会高于其净资产，本次挂牌对苏富特股份维持独立上市地位、持续盈利能力均没有负面影响。

(2) 苏富特集成

公司原控股股东苏富特集成成立于 1999 年 2 月 12 日，持有注册号为 320100000026986 的《企业法人营业执照》，住所为南京市鼓楼区定淮门 12 号 15 号楼 3 楼 C 区 305 室。法定代表人为潘健翔，注册资本为 2,000 万元，经营范围为：“电子系统工程设计、安装；电子计算机及配件、普通机械、电器机械及器材、电子产品、通信设备（不含卫星地面接收设备）销售及相关技术服务；计算机软件开发、销售；日用化学品、百货、劳保用品、办公用品及耗材销售”。截至本说明书签署日止，苏富特集成未持有公司股份。

(3) 盛丰投资

盛丰投资成立于 2004 年 8 月 26 日，持有注册号为 320000000019691 的《企业法人营业执照》，住所为南京市鼓楼区金银街 8 号，法定代表人为刘建，注册资本为 1,000 万元。经营范围为：“许可经营范围：无。一般经营范围：实业投资，委托资产管理，投资咨询，投资管理”。截至本说明书签署日止，盛丰投资持有公司的股份数为 105 万股，占公司股份总数的 5.25%。

3、公司现控股股东和实际控制人基本情况

(1) 公司现控股股东情况

截止本说明书签署日止，亿瀚元持有公司 905 万股股份，占公司 45.25% 的股份，为公司的控股股东。亿瀚元成立于 2010 年 7 月 1 日，注册资本 757.26 万元，实收资本 504.63 万元，法定代表人为肖峻涛，公司类型为有限责任公司，住所为苏州工业园区汀兰巷 183 号沙湖科技园 13 号楼 102-2 室，经营范围为：

“许可经营项目：无。一般经营项目：嵌入式软件开发及技术咨询服务；投资管理”。

公司名称	苏州工业园区亿瀚元信息技术有限公司
公司类型	有限责任公司
注册登记号	320594000167024
成立日期	2010 年 7 月 1 日
公司住所	苏州工业园区汀兰巷 183 号沙湖科技园 13 号楼 102-2 室
法定代表人	肖峻涛
注册资本	757.26 万元
组织机构代码	55805243-2
经营范围	嵌入式软件开发及技术咨询服务；投资管理

亿瀚元于 2010 年 12 月成为公司股东，截至本转让说明书签署日，持有 45.25% 的公司股权，为公司用于员工股权激励的持股平台，其股权结构如下：

序号	股东名称	出资额 (万元)	出资比例 (%)	在公司任职情况
1	肖峻涛	379.370440	50.10	董事、总经理、财务负责人
2	孙振强	72.429475	9.56	董事、副总经理
3	姚莉	34.133564	4.51	监事、行政总监
4	江燕	34.06	4.50	董事会秘书、副总经理
5	许毓婷	22.705064	3.00	财务经理
6	严敏跃	20.429452	2.70	董事、总经理助理

7	朱琦	18.925648	2.50	科技智能化中心营销总监
8	程学军	16.856033	2.23	科技智能化中心总工及工程总监
9	袁子明	12.03	1.59	政企服务事业部副经理
10	倪迎庆	10.374402	1.37	科技智能化中心设计总监
11	陆文龙	9.624	1.27	研发工程师
12	贾娟	9.624	1.27	大客户经理、客户服务部副经理
13	李明	9.624	1.27	小区项目部副经理
14	蔡范珍	9.624	1.27	科技智能化中心主任设计师
15	申旺	8.286922	1.09	智慧文物事业部经理
16	胡建霞	7.218	0.95	出纳
17	朱芸	7.218	0.95	会计
18	林栋梁	7.218	0.95	软件中心项目经理
19	杨帆	7.218	0.95	软件中心维护工程师
20	姚强	7.218	0.95	科技智能化中心小区智能化部经理
21	陆凯凯	7.218	0.95	软件中心项目经理
22	孙娟	7.218	0.95	科技智能化中心商务专务
23	韩卫国	6.015	0.79	科技智能化中心客户服务部经理
24	田青	6.015	0.79	科技智能化中心商务经理
25	冯建	6.015	0.79	软件中心维护主管
26	许斌	4.812	0.64	科技智能化中心销售部副经理
27	任万里	4.812	0.64	科技智能化中心项目经理
28	李和伟	4.812	0.64	科技智能化中心主任设计师
29	李靖隆	3.75	0.50	技术总监、技术管理部经理
30	冯宇梁	2.406	0.32	高级售前工程师
	合计	757.26	100.00	

(2) 变更后的公司实际控制人情况

2013年7月股份公司第二次股份转让后,亿瀚元和凯合科技合计持有公司股份数为1,126.0435万股,占公司股份总数的56.3022%,肖峻涛先生通过持有

亿瀚元的 50.10%股权和持有凯合科技 99%的股权实现对公司的控制，为公司目前的实际控制人。

①肖峻涛先生简介

肖峻涛先生，董事，总经理，财务负责人。生于1975年3月，中国国籍，无境外永久居留权，MBA学历。1997 年8月至1998年6月任旭电科技（中国）有限公司信息主管，1998 年6月至1999年8月任苏州工业园区信息港发展有限公司副总经理，2002年11月至2009年11月任有限公司董事、总经理、财务负责人，2009年11月起任公司董事、总经理、财务负责人。

②肖峻涛先生控制或投资的其他企业

报告期内，肖峻涛先生控股及参股的其他企业有亿瀚元、凯合科技（含菊石科技）、沙湖科技、杭鸣时粉画：

亿瀚元：

亿瀚元基本情况见“第一节第四项、（二）、3、（1）公司现控股股东情况”。

凯合科技（含菊石科技）：

凯合科技成立于2007年1月24日，住所为苏州工业园区汀兰巷183号沙湖科技园13号楼102-1室，法定代表人为吕爱勤，注册资本为218万元。经营范围为：“许可经营项目：无。一般经营项目：嵌入式软件开发及技术咨询服务；投资管理”。凯合公司持有瀚远科技的股份数为221.04万股，占公司股份总数的11.0522%。凯合科技的股权结构如下：

序号	股东姓名	出资额（万元）	出资占比（%）
1	肖峻涛	215.82	99
2	吕爱勤	2.18	1
合计		218	100

报告期内，凯合科技持有菊石科技 60%的股权。菊石科技成立于 2007 年 12 月 10 日，现持有注册号为 320594000092097 的《企业法人营业执照》。公司注册资本 100 万元，住所位于苏州工业园区金鸡湖大道 1355 号国际科技园 C304，法定代表人为陈健云，经营范围为：“一般经营项目：计算机软硬件研发，电脑网络软件开发，承接计算机网络工程，电子商务平台技术开发，信息相关产业的信息咨询；办公自动化设备销售”。2013 年 9 月 2 日，凯合科技已经将所持有菊

石科技的 60% 股权转让给了非关联方陈健云。菊石科技不再属于公司的关联方。

沙湖科技：

江苏沙湖科技发展有限公司成立于 2009 年 6 月 10 日，现持有注册号为 320594000137641 的《企业法人营业执照》，注册资本 3,424 万元，法定代表人陈建明，公司住所地位于苏州工业园区汀兰巷 183 号，公司经营范围为“研发：计算机软硬件、网络技术、多媒体技术、电子产品、机电产品，及技术咨询、技术转让、技术服务、技术培训；销售：计算机软硬件、电子产品、机电产品、通信产品；计算机系统集成；建筑智能化工程；自有房屋租赁。”截至本转让说明书签署日，肖峻涛持有江苏沙湖科技发展有限公司 5.885% 的股权。

杭鸣时粉画：

苏州杭鸣时粉画文化传播有限公司成立于 2009 年 6 月 10 日，现持有注册号为 320512000182543 《企业法人营业执照》，注册资本 100 万元，法定代表人陈立，公司住所地位于苏州高新区滨河路 1701 号，公司经营范围为：“许可经营项目：无。一般经营项目：粉画艺术的展览展示及咨询；销售：粉画作品、粉画专用纸笔及工艺礼品”。截至本转让说明书签署日，肖峻涛持有苏州杭鸣时粉画文化传播有限公司 20% 的股权。

（三）公司前十名股东及其他持股 5% 以上股东基本情况

公司前十名股东及其他持股 5% 以上股东的持股情况如下表所示：

序号	股东姓名或名称	持股数量 (万股)	持股比例 (%)	股东性质	股份质押情况
1	亿瀚元	905.00	45.25	法人	无
2	苏富特股份	611.1304	30.5565	法人	无
3	凯合科技	221.0435	11.0522	法人	无
4	科创公司	157.8261	7.8913	国有法人	无
5	盛丰投资	105.00	5.25	法人	无
合计		2,000.00	100.00		

公司前十名股东及其他持股 5% 以上股东的基本情况如下：

1、亿瀚元

亿瀚元基本情况见“第一节第四项、（二）、3、（1）公司现控股股东情况”。

2、苏富特股份

苏富特股份基本情况见“第一节第四项、（二）、2、（1）苏富特股份”。

3、凯合科技

凯合科技基本情况见“第一节第四项、（二）、3、（2）”之“凯合科技（含菊石科技）”。

4、科创公司

科创公司成立于 1993 年 7 月 20 日，企业类型为国有企业，住所为苏州市人民路 979 号，法定代表人为毛部生，经营范围为：“高新技术企业和科技基础设施投资、科技创业投资及担保、企业收购、兼并、重组、管理”。科创公司 2005 年 7 月成为公司股东，现持有本公司股份 157.8261 万股，占本公司总股本的 7.8913%。

5、盛丰投资

盛丰投资基本情况见“第一节第四项、（二）、2、（3）盛丰投资”。

（四）公司现有股东之间的关联关系

1、公司实际控制人、总经理肖峻涛分别持有公司股东亿瀚元 50.10%和凯合科技 99%的股份。

2、公司股东苏富特股份持有盛丰投资 100%股权。

除此之外，现有股东之间不存在关联关系。

（五）股东持有公司股份是否存在质押或其他争议的情况

公司股东直接或间接持有的公司股份不存在质押或其他争议的情况。

五、公司股本形成及变化和资产重组情况

（一）公司股份形成及变化情况

1、有限公司设立（2002 年 11 月）

江苏瀚远科技股份有限公司前身为苏州南大苏富特科技有限公司，于 2002 年 11 月经苏州市工商行政管理局核准依法设立。有限公司系由苏富特股份、胡晓

松和肖峻涛共同以货币出资设立，其中苏富特股份以现金300万元出资（占注册资本的83.3%），自然人胡晓松以现金40万元出资（占注册资本的11.1%），自然人肖峻涛以现金20万元出资（占注册资本的5.6%）。

2002年11月20日，苏州开诚会计师事务所有限公司出具《验资报告》（苏开会验内字[2002]第214号），截至2002年11月20日止，有限公司已收到全体股东缴纳的注册资本合计人民币360万元，各股东均以货币出资。

2002年11月25日，有限公司在苏州市工商局完成了工商设立登记（注册号：3205941101536）。

有限公司设立时的股权结构如下：

序号	股东姓名或名称	出资方式	出资金额(万元)	出资比例(%)
1	苏富特股份	货币资金	300	83.3
2	胡晓松	货币资金	40	11.1
3	肖峻涛	货币资金	20	5.6
合计			360	100

2、有限公司第一次增资（2003年12月）

2003年11月3日，有限公司召开股东会，全体股东一致通过决议，同意苏富特股份增资640万元；同意扩大有限公司经营范围，增加电子、机电、计算机系统集成研制、安装等技术服务；同时修改了公司章程。

2003年11月25日，苏州开诚会计师事务所有限公司出具苏开会验内字[2003]第299号《验资报告》，截至2003年11月25日止，有限公司已收到苏富特股份缴纳的注册资本合计人民币640万元，系货币出资。

2003年12月1日，有限公司在苏州市工业园区工商局完成了工商变更登记。

此次增资后，有限公司的股权结构如下：

序号	股东姓名或名称	出资方式	出资金额(万元)	出资比例(%)
1	苏富特股份	货币资金	940	94
2	胡晓松	货币资金	40	4
3	肖峻涛	货币资金	20	2
合计			1,000	100

3、有限公司第一次股权转让（2004年5月）

2004年4月7日，有限公司召开股东会，决议同意原股东胡晓松先生将其所持有的4%出资以人民币40万元整转让给江苏南大金安信息技术中心有限公司，其他股东放弃优先购买权。

2004年4月19日，胡晓松与江苏南大金安信息技术中心有限公司签订了《出资转让协议书》。

2004年5月21日，有限公司在苏州市工业园区工商局完成了工商变更登记。

本次股权转让完成后，有限公司股权结构变更如下：

序号	股东姓名或名称	出资方式	出资金额(万元)	出资比例(%)
1	苏富特股份	货币资金	940	94
2	江苏南大金安信息技术中心有限公司	货币资金	40	4
3	肖峻涛	货币资金	20	2
合计			1,000	100

4、有限公司股东更名（2005年3月）

2004年6月1日，江苏省南京市工商行政管理局核准了江苏南大金安信息技术中心有限公司更名为江苏南大金安经贸实业有限公司。

2005年2月23日，有限公司召开股东会，全体股东一致同意江苏南大金安信息技术中心有限公司更名为江苏南大金安经贸实业有限公司。

2005年3月15日，有限公司在苏州市工业园区工商局完成了工商变更登记。

本次股东更名后，有限公司股权结构变更如下：

序号	股东姓名或名称	出资方式	出资金额(万元)	出资比例(%)
1	苏富特股份	货币资金	940	94
2	江苏南大金安经贸实业有限公司	货币资金	40	4
3	肖峻涛	货币资金	20	2
合计			1,000	100

5、有限公司第二次股权转让及第二次增资（2005年7月）

2005年7月1日，有限公司召开股东会，全体股东一致同意江苏南大金安经贸实业有限公司将其持有的有限公司4%的出资以人民币四十万元的价格转让给江苏盛丰投资有限公司。

2005 年 7 月 1 日，江苏南大金安经贸实业有限公司与盛丰投资签订《出资转让协议书》。

2005 年 7 月 7 日，科创公司与有限公司签订《合作协议书》，双方达成协议如下：科创公司向有限公司增资 150 万元；有限公司向科创公司提供每年 15 万元的固定回报，为期三年。三年期满后，若科创公司提出退出或转让所持股份，有限公司将积极协助科创公司完成其所持有的有限公司的出资转让事宜。

2005 年 7 月 7 日，有限公司召开股东会，全体股东一致同意公司注册资本由 1,000 万元增至 1,150 万元，新增资本由科创公司以货币资金出资 150 万元。

科创公司向有限公司增资 150 万元，注册资本增至 1,150 万元。

2005 年 7 月 15 日，苏州金鼎会计师事务所有限公司出具金鼎会验资（2005）1206 号《验资报告》，截至 2005 年 7 月 14 日止，有限公司已收到科创公司缴纳的注册资本合计人民币 150 万元，系货币出资。

2005 年 7 月 26 日，有限公司在苏州市工业园区工商局完成了工商变更登记。

本次股权转让及增资后，有限公司的股权结构如下：

序号	股东姓名或名称	出资方式	出资金额(万元)	出资比例(%)
1	苏富特股份	货币资金	940	81.74
2	科创公司	货币资金	150	13.04
3	盛丰投资	货币资金	40	3.48
4	肖峻涛	货币资金	20	1.74
合计			1,150	100

6、有限公司第三次股权转让（2007 年 2 月）

2007 年 1 月 19 日，肖峻涛与凯合科技签订《出资转让协议书》。

2007 年 1 月 25 日，有限公司召开股东会，全体股东一致同意肖峻涛将其持有的有限公司 1.74% 的出资以人民币 20 万元的价格转让给苏州工业园区凯合科技有限公司。

2007 年 2 月 16 日，有限公司在苏州市工业园区工商局完成了工商变更登记。

本次股权转让后，有限公司股权结构变更如下：

序号	股东姓名或名称	出资方式	出资金额(万元)	出资比例(%)
----	---------	------	----------	---------

1	苏富特股份	货币资金	940	81.74
2	科创公司	货币资金	150	13.04
3	盛丰投资	货币资金	40	3.48
4	凯合科技	货币资金	20	1.74
合计			1,150	100

7、有限公司第四次股权转让（2007年5月）

2007年2月22日，盛丰投资与苏富特集成签订《出资转让协议书》。同日，苏富特股份与苏富特集成签订《出资转让协议书》。

2007年4月20日，有限公司召开股东会，全体股东一致同意苏富特股份将其持有的有限公司81.74%的出资以人民币940万的价格转让给苏富特集成；盛丰投资将其持有有限公司3.48%的出资以人民币40万元的价格转让给苏富特集成。

2007年5月14日，有限公司在苏州市工业园区工商局完成了工商变更登记。

本次股权转让后，有限公司股权结构如下：

序号	股东姓名或名称	出资方式	出资金额(万元)	出资比例(%)
1	苏富特集成	货币资金	980	85.22
2	科创公司	货币资金	150	13.04
3	凯合科技	货币资金	20	1.74
合计			1,150	100

8、有限公司整体变更为股份有限公司（2009年11月）

2009年10月9日，有限公司召开股东会并通过了整体变更为股份有限公司的决议，同意公司以截止2009年8月31日经审计的净资产为基础折股，有限公司的全体股东为股份有限公司的发起人。

根据公证天业2009年9月30日出具的苏公W[2009]A543号审计报告，经审计有限公司截至2009年8月31日的净资产为12,135,520.78元。根据中天评估2009年9月30日出具的苏中资评报字[2009]第1053号评估报告，截至2009年8月31日，有限公司经评估的净资产为1,350.23万元。本次资产评估仅作为股份公司改制净资产现值参考依据，公司未根据评估结果进行账务处理，公司投入资产的计量属性为历史成本。

2009年10月23日，公证天业出具苏公W[2009]B087号《验资报告》，确认将12,135,520.78元折为股份12,100,000股，每股面值1元，其中人民币12,100,000元作为注册资本，其余35,520.78元作为资本公积。

2009年10月30日，苏富特集成、科创公司、凯合科技签订《发起人协议书》，约定拟设立股份有限公司的名称、注册资本、出资方式、股份结构、经营期限和经营地点等事项。

2009年10月30日，公司的三位发起人召开创立大会，通过了公司章程、选举产生了公司董事会、监事会成员。

2009年11月11日，股份公司在江苏省工商局完成了工商变更登记。

本次股份制改造完成后，公司股权结构如下所示：

序号	股东姓名或名称	出资方式	出资金额(万元)	股权比例(%)
1	苏富特集成	净资产折股	1,031.1304	85.21739
2	科创公司	净资产折股	157.8261	13.04348
3	凯合科技	净资产折股	21.0435	1.73913
合计			1,210	100

9、股份公司第一次增资（2010年12月）

2010年12月，根据股东大会决议，公司注册资本由1,210万元增加至2,000万元，新增资本分别由盛丰投资以货币资金出资565万元、亿瀚元以货币资金出资225万元。

2010年12月19日，公证天业出具苏公W[2010]B140号《验资报告》，对由盛丰投资、亿瀚元缴纳的新增注册资本合计人民币790万元进行了审验确认。

2010年12月23日，股份公司在江苏省工商局完成了工商变更登记。

本次增资完成后，公司股权结构如下所示：

序号	股东姓名或名称	持股数量(万股)	股权比例(%)
1	苏富特集成	1,031.1304	51.5565
2	盛丰投资	565.00	28.25
3	亿瀚元	225.00	11.25
4	科创公司	157.83	7.8913

5	凯合科技	21.0435	1.0522
合计		2,000	100

10、股份公司第一次股份转让（2013年4月）

2012年11月18日，公司召开股东大会通过决议：亿瀚元与苏富特集成于本决议作出之日起半年内签订股份转让协议，苏富特集成将其所持有的21%股份转让给亿瀚元。具体股份转让价格均按照江苏瀚远科技股份有限公司的净资产价格为计算依据，净资产以致同会计师事务所（特殊普通合伙）出具的瀚远科技2012年10月31日审计报告为准。

2013年3月28日，苏富特集成股东决定将本公司所持瀚远科技21%股权转让给亿瀚元。

2013年4月15日，亿瀚元与苏富特集成签订股份转让合同，转让价格约定为505.26万元。

截至本说明书签署日止，本次股份转让款业已支付超过50%。

本次股权转让后，公司股权结构如下所示：

序号	股东姓名或名称	持股数量（万股）	股权比例（%）
1	亿瀚元	645.00	32.25
2	苏富特集成	611.1304	30.5565
3	盛丰投资	565.00	28.25
4	科创公司	157.8261	7.8913
5	凯合科技	21.0435	1.0522
合计		2,000	100

11、股份公司第二次股份转让（2013年7月）

2013年7月2日，盛丰投资召开股东会，通过决议将其持有公司的10%股份转让给凯合科技，将其持有公司13%股份转让于亿瀚元。

2013年7月5日，苏富特集成股东决定将其所持公司30.5565%股权转让给苏富特股份。

2013年7月10日，苏富特集成与苏富特股份签订股份转让协议，将所持公司30.5565%股份转让于苏富特股份，协议约定转让价格暂以未经审计后的2013年6月30日瀚远科技净资产为准，具体价格为702.88万元（剔除分红因素）。

协议约定最终转让价格以经审计的 2013 年 6 月 30 日瀚远科技净资产为准。

2013 年 7 月 10 日，盛丰投资与亿瀚元签订股份转让协议，将所持公司 13% 的股份转让于亿瀚元，协议约定转让价格为 362.3043 万元。

2013 年 7 月 10 日，盛丰投资与凯合科技签订股份转让协议，将所持公司 10% 的股份转让于凯合科技，协议约定转让价格为 278.6957 万元。

截至本说明书签署日止，本次股份转让款业已支付超过 50%。

本次股权转让后，公司股权结构如下所示：

序号	股东姓名或名称	持股数量（万股）	股权比例（%）
1	亿瀚元	905.00	45.25
2	苏富特股份	611.1304	30.5565
3	凯合科技	221.0435	11.0522
4	科创公司	157.8261	7.8913
5	盛丰投资	105.00	5.25
合计		2,000	100

公司设立、历次增资及历次股权转让过程中均履行了必要内部决议，并经江苏省/苏州工业园区工商行政管理局登记备案或办理相应变更手续。

2005 年 7 月科创公司向有限公司增资时，公司与科创公司签订了《合作协议书》，约定了公司每年向科创公司支付固定回报 15 万元，为期三年。公司已按照合同约定支付了上述三年的固定回报共计 45 万元，该项协议已履行完毕。科创公司已确认《合作协议书》履行完毕，不会向公司主张《合作协议书》相关条款约定的回购权利。

2009 年 11 月发起设立股份公司和 2010 年 12 月股份公司第一次增资时，公司未取得国资管理机构出具的关于国有股权设置及同意科创公司放弃优先增资权的批复；但公司对此事项已经向国资管理机构提交资料申请补充确认。2013 年 11 月 1 日，江苏省人民政府国有资产监督管理委员会印发了《江苏省国资委关于江苏瀚远科技股份有限公司国有股权管理事项的批复》（苏国资复【2013】133 号），原则同意人民政府国有资产监督管理委员会提出的江苏瀚远科技股份有限公司国有股权管理方案。

经核查，主办券商和律师认为：

(1) 《合作协议书》签订后, 有限公司分别于 2005 年 11 月、2006 年 12 月和 2007 年 7 月向科创公司支付了年固定回报 15 万元, 合计 45 万元。之后, 科创公司以其持有的公司股权享受股东权利并承担股东义务。《合作协议书》系双方真实意思的表示, 协议的签署及履行过程合法有效。

(2) 股份公司设立及公司 2010 年 12 月增资行为合法有效, 不存在潜在纠纷, 并已取得上述关于国资事项的批复。瀚远科技目前的国有股权设置乃至股权结构不存在潜在风险, 故不会对公司申请全国中小企业股份转让系统挂牌事项产生不利影响。

(二) 公司重大资产重组情况

报告期内, 公司不存在重大资产重组的情况。

六、公司董事、监事、高级管理人员基本情况

(一) 董事会成员

1、潘健翔先生, 董事长。生于 1963 年, 中国香港居民, 持有美国永久居留权, 硕士学历。1984 年 7 月至 1989 年 12 月任香港 Minwah 运输有限公司工程师, 1990 年 1 月至 1993 年 7 月于纽约大学城市学院攻读硕士学位, 1993 年 8 月至 1996 年 9 月任香港 KMS Colortech Service Company 高级经理, 1996 年 9 月至 1998 年 12 月任香港天伦贸易有限公司总经理, 1999 年 1 月至 2004 年 9 月任广东卓凡尼贸易有限公司董事总经理, 2004 年 10 月至 2007 年 12 月任香港协联投资有限公司执行董事、中国峰基金执行董事。2008 年 2 月至 2010 年 11 月任苏富特股份副总裁, 2009 年 10 月起任瀚远科技董事长, 2010 年 11 月至今任苏富特股份总裁。

2、肖峻涛先生简介见“第一节第四项、(二)、3、(2)、①肖峻涛先生简介”。

3、毛部生先生, 董事。生于 1956 年 9 月, 中国国籍, 无境外永久居留权, 硕士学历。1989 年 6 月至 1995 年 10 月任苏州市信托投资公司投资部经理, 1995 年 11 月至 2002 年 4 月任苏州市信托投资公司证券部经理, 2002 年 4 月至 2004 年 6 月任东吴证券大儒巷营业部总经理, 2004 年 6 月至今任科创公司总经理,

2005年7月至今任有限公司、公司董事。

4、孙振强先生，董事，副总经理。生于1969年10月，中国国籍，无境外永久居留权，硕士学历。1993年7月至2000年8月历任邯郸宏大机械有限公司生产处计划员、公司团委书记、销售处客户经理、南方销售部经理，2000年9月至2002年9月任美商网计算机网络（苏州）有限公司销售经理，2002年9月至2002年12月任国信信息技术（苏州）有限公司销售部经理，2002年12月至2003年12月任有限公司市场营销部经理，2004年1月至2009年11月任有限公司副总经理，2009年11月至今任公司副总经理，2013年8月至今任公司董事。

5、严敏跃：生于1979年5月，中国国籍，无境外永久居留权，本科学历。2001年7月至2003年3月历任苏州工业园区金卡网络工程有限公司软件工程师、实施主管。2003年3月至2009年11月历任有限公司销售经理、销售主管、行业发展总监，2009年11月至2012年3月历任公司行业发展总监、行业发展总监兼销售部经理，2012年3月至今任公司软件中心政企服务事业部总经理，2012年12月至今任总经理助理，2013年8月至今任公司董事。

（二）监事会成员

1、吴峥嵘女士，监事会主席。生于1977年2月，中国国籍，无境外永久居留权，MBA学历。1999年7月至2007年3月历任苏富特股份人力资源部副经理、投资部副经理、投资部经理，2007年3月至今任苏富特股份董事会秘书，2010年8月至2013年8月任公司监事，2013年8月至今任苏富特股份副总裁，2013年8月至今任公司监事会主席。

2、姚莉女士，监事。生于1982年5月，无境外永久居留权，本科学历。2005年9月至2011年10月历任有限公司、公司销售部客户经理助理、软件工程中心副总助理、人事经理、综合管理部经理，2011年10月至今任公司行政总监，2013年8月至今任公司监事。

3、胡建霞女士，监事。生于1970年5月，无境外永久居留权，本科学历。1988年7月至1996年12月任苏州有限电三厂会计，1997年1月至1997年12月任苏州金雀设计发展有限公司会计、1998年1月至1999年8月任苏州工业园区一通科技有限公司会计、1999年8月至2003年2月任国信信息技术（苏州）

有限公司会计。2003年3月至今担任有限公司、公司会计，2010年至今任公司监事。

（三）高级管理人员

1、肖峻涛先生，简历同上，见“第一节第四项、（二）、3、（2）、①肖峻涛先生简介”。

2、孙振强先生，简历同上，见本节“第一节第六项、（一）”之“4、孙振强先生”。

3、江燕女士，董事会秘书。生于1981年6月，中国国籍，无境外永久居留权，本科学历。2004年7月至2006年12月任苏州市易柯露环保科技有限公司总经理助理，2007年1月至2010年9月任苏州华隆信息科技有限公司市场部经理、综合管理部经理，2010年10月至2012年12月任公司总经理助理，2010年12月至今任公司董事会秘书，2012年12月至今任公司副总经理。

七、最近两年及一期的主要会计数据和财务指标简表

主要会计数据和财务指标	2013年1-6月	2012年	2011年
营业收入（万元）	4,176.81	11,038.07	7,370.60
净利润（万元）	269.40	661.80	699.91
归属于母公司股东的净利润（万元）	300.99	529.73	544.04
扣除非经常性损益后的净利润（万元）	232.09	474.24	561.05
归属于母公司股东的扣除非经常性损益后的净利润（万元）	270.48	342.35	408.18
毛利率（%）	24.52	18.35	21.87
净资产收益率（%）	9.31	17.02	20.76
扣除非经常性损益后净资产收益率（%）	8.37	11.00	15.58
应收账款周转率（次）	0.71	2.57	3.13
存货周转率（次）	20.28	54.52	33.03
基本每股收益（元/股）	0.15	0.26	0.27
稀释每股收益（元/股）	0.15	0.26	0.27

扣除非经常性损益后的每股收益（元/股）	0.14	0.17	0.2
经营活动产生的现金流量净额（万元）	381.32	-31.21	-456.61
每股经营活动产生的现金流量净额（元/股）	0.19	-0.02	-0.23
主要会计数据和财务指标	2013 年 6 月 30 日	2012 年 12 月 31 日	2011 年 12 月 31 日
总资产（万元）	9,124.11	8,840.22	5,442.00
股东权益合计（万元）	3,041.88	3,572.48	3,232.77
归属于母公司股东的股东权益合计（万元）	2,583.59	3,082.60	2,874.96
每股净资产（元/股）	1.52	1.79	1.62
归属于母公司股东的每股净资产（元/股）	1.29	1.54	1.44
（母公司）资产负债率（%）	69.30	58.29	40.60
流动比率（倍）	1.42	1.64	2.34
速动比率（倍）	1.39	1.62	2.25

注：上表各项指标计算公式如下

毛利率=（营业收入-营业成本）/营业收入×100%

应收账款周转率=营业收入/期初期末应收账款账面价值平均值

存货周转率=营业成本/期初期末存货账面价值平均值

每股净资产=期末净资产/期末股本总额

每股经营活动的现金流量=经营活动产生的现金流量净额/期末股本总额

资产负债率=总负债/总资产

流动比率=流动资产/流动负债

速动比率=（流动资产-存货）/流动负债

八、本次挂牌的相关机构

（一）主办券商

名称：首创证券有限责任公司

法定代表人：吴涛

地址：北京市西城区德胜门外大街 115 号

电话：（010）5936 6158

传真：（010）5936 6280

经办人：刘志勇、甘霖、徐珂、王一壘

（二）律师事务所

名称：江苏亿诚律师事务所

负责人：陈扬

地址：南京市广州路 199 号天诚大厦 6 楼

电话：（025）6662 2333

传真：（025）6662 2369

经办律师：陈扬、钱松军

（三）会计师事务所

名称：致同会计师事务所（特殊普通合伙）

法定代表人：徐华

地址：南京市建邺区江东中路 215 号凤凰文化广场 B 幢 11 层

电话：（025）8776 8601

传真：（025）8776 8601

经办注册会计师：沈在斌、叶文广

（四）资产评估机构

名称：江苏中天资产评估事务所有限公司

法定代表人：何宜华

地址：常州市天宁区博爱路 72 号

电话：（0510）8588 8988

传真：（0510）8588 5275

经办注册评估师：张振民、尤援道

（五）证券登记结算机构

名称：中国证券登记结算有限责任公司深圳分公司

法定代表人：戴文华

地址：广东省深圳市深南中路 1093 号中信大厦 18 楼

电话：（0755）25938000

传真：（0755）25988122

（六）证券交易场所

名称：全国中小企业股份转让系统

法定代表人：杨晓嘉

住所：北京市西城区金融大街丁 26 号金阳大厦

邮编：100033

电话：（010）6388 9512

公司与本次挂牌及公开转让有关的中介机构及其负责人、高级管理人员及经办人员之间不存在直接或者间接的股权关系或其他权益关系。

第二节 公司业务

一、公司主营业务、主要产品（或服务）及其用途

（一）主营业务

江苏瀚远科技股份有限公司是一家以从事现代信息技术服务的综合性高新技术企业，其主营业务涵盖建筑智能化工程设计与施工和软件开发与技术服务，其中软件开发与技术服务主要包括文物保护管理和电子政务。

建筑智能化工程是在建筑物中采用信息技术、自动控制技术、通信技术和计算机技术等现代技术，将建筑物建设或改造成为智能建筑、实现智能控制功能的全部过程。这一过程包括智能化方案咨询、规划设计、定制开发、设备提供、施工管理、系统集成以及增值服务。

文物保护管理是指采用物联网、GIS、云计算和智能终端技术，对文物（包括世界遗产、大遗址、可移动文物等）保护状况进行物联化感知、智能化分析和互联化协作，使世界遗产监测和保护管理更加智能化。


电子政务是指运用计算机、网络和通信等现代信息技术手段，实现政府组织结构和工作流程的优化重组，超越时间、空间和部门分隔的限制，建成一个精简、高效、廉洁、公平的政府运作模式，以便全方位地向社会提供优质、规范、透明、符合国际水准的管理与服务。公司拥有核心的解决方案有政企服务、公租房管理等。

（二）主要产品（或服务）及其用途

1、建筑智能化

（1）主要产品介绍

根据《智能建筑设计标准》（GB/T50314-2006）的定义：智能建筑是以建筑物为平台，兼备信息设施系统、信息化应用系统、建筑设备管理系统、公共安全系统等，集结构、系统、服务、管理及其优化组合为一体，向人们提供安全、高效、便捷、节能、环保、健康的建筑环境。



智能建筑工程一般按施工顺序可分为四个阶段：土建工程、机电工程、建筑智能化工程、装饰装修工程。其中建筑智能化工程处于第三阶段。

公司设计与施工的智能化工程主要包括：1) 智能小区：综合运用各种智能化技术以智能控制系统、社区信息平台、安防系统、小区物业管理系统为依托构建小区信息服务平台，为小区住户提供安全、环保、舒适、便利的生活空间；2) 智慧建筑：以楼宇建筑为平台，兼备安防管理、办公自动化及通信网络系统、集结构、系统、服务、管理及它们之间的最优化组合，向人们提供一个安全、高效、舒适、便利的办公及商务环境；3) 系统集成：公司依靠优秀的项目管理流程、工作方法和经验为政府、企业、行业客户提供先进、高效、稳定、开放、安全的应用集成总包服务。；4) 智能/节能管理：公司专注于研发融合自动化控制系统、计算机网络系统和网络通讯技术于一体的网络智能化的控制系统，将家居生活及商务办公相关的设施集成，构建高效的住宅和办公设施，提升空间的安全性、便利性、舒适性、艺术性，实现环保节能绿色的环境。

建筑智能化包括若干子系统如下：

①楼宇设备检测控制系统（Building Automation System，BAS）

BAS 是通过中央计算机系统的网络将分布在各监控现场的设备、设施进行联网控制，各子系统之间也可有信息相互联动。其控制的子系统涵盖空调与通风系统、变配电系统、公共照明系统、给排水系统、热泵与热交换系统、冷却与冷却系统和电梯与扶梯系统等。**BAS** 运行的目标是对建筑物内所有建筑设备进行全面有效的监控和管理，以保证建筑物内所有设备处于高效、节能和最佳运行状态。

②安防监控系统

公司为目标建筑提供全套的安防保障设计方案与实现办法，并可以根据客户的要求，进行定制化的选择搭配与技术开发。公司安防监控工程系统涵盖视频监控系统、巡更系统、门禁系统、可视对讲安防系统等数个独立的子系统，同时又可以相互协同，共同发挥安防监控效用。公司采用 **IP** 数字摄像机与全网络化技

术，基于社区宽带网络平台，将建筑出入口（地上/地下）、主干道、停车区域、电梯间等场所全面联网；针对某些开放式建筑人员流动复杂、需要加强人防的特点，公司将保安人员携带的巡检器与建筑内的巡检信号点、管理主机与系统管理软件相连接，随时掌控巡更人员的信息，提高建筑安全性；基于网络的全数字化系统并与物业管理联网运行，建筑门禁采用可视对讲、掌纹识别、虹膜识别有机结合的技术，在方便业主同时提高安防级别。针对某些居民小区，公司技术可实现住户通过宅内主机与警卫室主机互相呼叫并通话；住户主机可连接火灾、煤气、门/窗磁、红外、紧急按钮等多种安防报警探头，警情发生时主机和各分机上会发出相应的报警语音提示，同时通过系统总线传送到小区警卫室和管理中心。

③综合布线系统

公司综合布线业务是将用户宽带、电话主干光纤和电视线路连接到业主方规划的机房，结合业主方要求执行水平布线与信息点分布；建设完成后宽带、电话、电视的运营根据公司与客户的约定，采取设备出租方式租给电信运营商或由公司实施管理运营。

④停车场管理系统

车库管理子系统在车库入口设置收费闸系统，实现收费、临时发卡收费、图像对比等功能；行车引导子系统在车库入口处实时反映库内车位状况，如在地面出入口显示每层剩余车位数量、在不同层间出入口显示相邻层的剩余车位量等。

⑤公共广播系统

系统按视听场所扩声系统的二级技术指标来设计，广播采用智能型集中控制、分区播放的方式，属于语言广播、背景音乐广播兼用的具有多个业务播点的综合系统；同时系统具备消防联动功能，在有消防警情时，消防控制系统接管公共广播系统，作为消防广播使用。

（2）主要用途

建筑智能化工程的市场需求一直在不断增长，建筑群的智能与否日渐成为一个国家高新技术水平的标志之一。它不仅可以满足现代人对办公与居住环境舒适、安全以及便捷等多方面的功能需求，同时也具有节能减排、降耗环保等一系列社会公益效应。

①提供安全、舒适和高效便捷的环境

公司提供的建筑智能化以及与此相关的系统控制服务,可以提高建筑物使用人员的工作效率与生活的舒适感、安全感和便利感,在诸多方面显著提高建筑的实用性与功能性。

②节省设备运行维护费用

建筑智能化系统的正常运行,可降低机电设备的维护成本。同时,由于系统的高度集成,系统的操作和管理也高度集中,人工成本得以降低,使建造者与使用者均获得良好的经济效益。

③提供现代通信手段和信息服务

智能建筑中功能完备的通信系统,使得使用者可凭借多媒体方式高速处理各种图、文、音、像信息,突破了传统的地域局限,提高效率。

④节约能源

节能是智能建筑的基本功能,也是高效高回报率的具体体现。利用智能建筑能源控制与管理系统后一般可为业主节省能源达到 10%-30%。

2、软件开发与技术服务

(1) 文物保护管理

文物保护管理是指公司为各遗产地提供文物监测预警体系规划咨询、文物监测预警管理平台开发和文物监测中心系统集成设计与施工等服务的统称。以下是文物保护管理所涉及的三个方面:

①文物(世界遗产)监测预警体系规划咨询

梳理监测框架——根据遗产的自身特点,分别对遗产的监测站点、对象、内容、指标、频率等进行业务指导和说明,通过监测框架的梳理,确定不同遗产的监测重点和标准。

设计监测软件功能——根据监测业务框架和遗产地管理模式,设计合适的软件功能架构,并对软件功能进行定义和描述。

设计监测网络系统——根据监测业务框架和遗产地管理模式,设计监测网络拓扑结构,提供监测设备性能指标。

提供申遗服务——公司自 2010 年起连续参与了杭州西湖、内蒙古元上都和红河哈尼梯田三个申遗项目,对于申报世界遗产的文物管理机构,公司可以提供特别针对申遗的遗产监测相关服务。

②文物（世界遗产）监测预警管理平台开发

文物(世界遗产)监测预警管理平台开发公司文物保护管理解决方案的核心。实现了“一套软件整合管理所有文物监测数据（包括安防监控、客流量监测、环境监测和本体监测等）”。它通过 GIS、三维建模等直观展示监测预警状况，通过自定义工作流处理预警和专家评估流程，通过智能报表系统进行决策分析和撰写监测报告。

文物（世界遗产）监测预警管理平台包括 GIS、遗产信息管理、监测管理、预警管理、公众参与、决策分析和档案管理等功能。并实时集成安防视频监控、客流量、环境（气象）等监测数据。

③遗产监测中心系统集成设计与施工

公司依据各级保护管理机构的监测中心要求的功能和使用要求,将遗产监测所需的软件、硬件、网络集成起来，提供监测中心系统集成设计与施工服务，主要分为：

监测网络与传输体系——利用远程监测数据融合与传输技术实现对传感数据的压缩、预处理和远程传输，在数据处理中心实现海量数据的快速分析和处理，搭建起遗产地工程实时监测体系，建立整体性、全方位的遗产地监测管理系统。

监测设备集成——提供设计，设备安装和配置，工程实施，配套软件安装和配置，网络调剂，系统联调等服务。监测设备主要有遗产监测中心的软硬件基础设施；动态管理和监测预警系统平台；分布式自动数据采集监测系统；测控一体化信息采集监测站点。

监测中心智能化——监测中心依托遗产监测预警信息管理平台，使用现代化的技术手段可以主动及时发现遗产监控区域内可能发生的灾害，并进行超前预报，为遗产的保护管理工作服务。

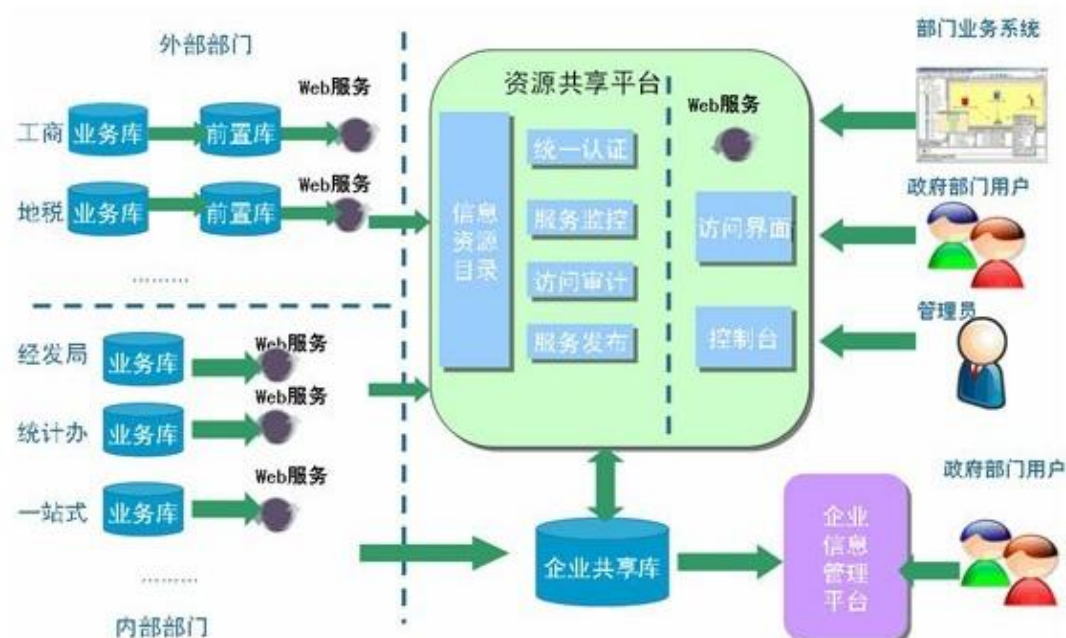
（2）电子政务

公司多年来重视软件开发技术的积累和完善，在微软.NET 开发平台的基础上，自主研发了“电子政务通用业务开发组件”，可以方便地搭建政府业务软件应用，快速响应政府业务定制化软件需求，实现软件功能的快速开发和部署。除政企服务和公租房管理外，还有瀚远办公自动化系统（OA）、数字环保审批，宏观经济分析，数字社区等软件解决方案。

①政企服务

企业综合信息管理应用平台：企业基础信息数据库以法人库建设为核心，主要包括以下四个部分：

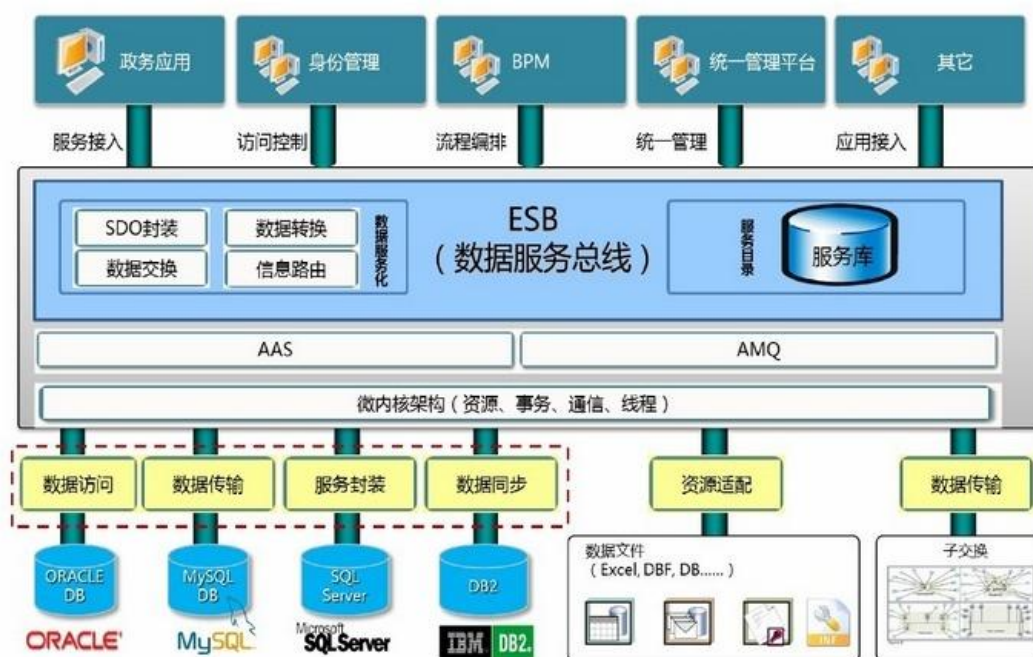
- **数据采集和监控平台：**企业基础信息采集对象包括政府内部部门（经贸委、规划局、环保局等）和外部条线部门（工商、国、地税、质监等）。
- **企业技术信息数据库：**参照《全国企业信息共享实施要求》和客户实际需求情况，进行企业基础信息数据库结构设计。企业基础数据库分为预备信息数据库和综合信息数据库。预备信息数据库用于存储来自于企业平台的、原始的企业基础信息和专题信息，综合信息数据库用于存储经过数据比对和处理的来自于预备信息数据库的企业基础信息和专题信息。
- **企业信息资源门户：**基于企业共享数据库，向相关政府部门用户提供企业基础信息和专题信息的查询、统计和决策分析服务。
- **企业专题信息系统：**通过完善企业基础信息库和专题信息，可逐步扩展开发企业证照服务中心，企业诚信体系，企业综合信息展示（企业外贸进出口信息、用工、水、电等经营信息）等专题业务系统，充分发挥企业基础数据库的应用和服务，体现企业基础信息库的应用价值。



【多部门企业信息采集示意图】

数据交换平台：基于 SOA（面向服务）架构，为“法人库、人口库、地理

信息库”三大库及其它电子政务应用提供稳定、可靠的资源共享交换服务，建成电子政务“大交换”平台，实现不同业务之间、政府部门之间的信息互联互通、协同应用；通过统一监控服务管理平台，为运维人员提供“精细化”运维管控平台，提高 IT 服务质量；通过政务信息资源共享交换标准规范体系的建设，引导、规范政务应用开发商的开发过程，可以有效提高开发效率。



政企交互平台：此平台是面向政府所有部门及其管辖范围内的所有企业用户，通过该平台及时与企业沟通，加大为企业服务的力度，使政企之间的关系更加和谐。其功能及特点如下：

- 政务信息发布。即政府部门各类政策法规、公告通知、文件等信息的网上发布，企业可以获取政府部门的最新动态、优惠政策、招商信息等。实现了政务信息公开化，工作流程化；
- 政府和企业网上交流。企业可以随时查看政府部门发布的通知公告、在线检查、咨询反馈等信息，并能完成网络申报、活动报名、预约回复等功能。政府部门通过平台可以对企业进行检查预约、问卷培训、行政提示，加强对企业的指导和规范，了解企业的发展动态，回复企业提出的问题，做好对企业生产、经营行为、企业信用 的有效监督；
- 企业信息采集和分析窗口。系统实现了采集、校对企业信息的功能，通过不断的信息积累，逐步丰富、完善已有的企业信息资料库，同时还要实现管理、

共享企业服务过程中带有共性的相关信息，帮助政府部门提高企业服务的效率和质量；

- 企业交流合作服务。企业可以通过平台展示企业形象，发布产品信息，帮助企业扩大销售渠道，获取更多的商业合作机会。增进企业之间的交流，企业能与其他企业 发邮件或站内短信沟通。企业除了与政府部门，还能与产业园区、行业协会进行信息交互、咨询解答和活动报名，实现实时互动；
- 数据上报。政府部门可以使用自定义填报表单工具来支持企业数据填报，使用报表分析工具对统计数据进行分析，自动生成例如饼图、折线图等图表；
- 统计查询。在现有企业信息资源库的基础上，通过直观的、表格化、图形化的形式向政府用户完整地展现辖区企业的综合信息和统计结果。用户在安全的、统一管理的权限控制下，能够得到相应的定制化的企业信息资源。

②公租房管理

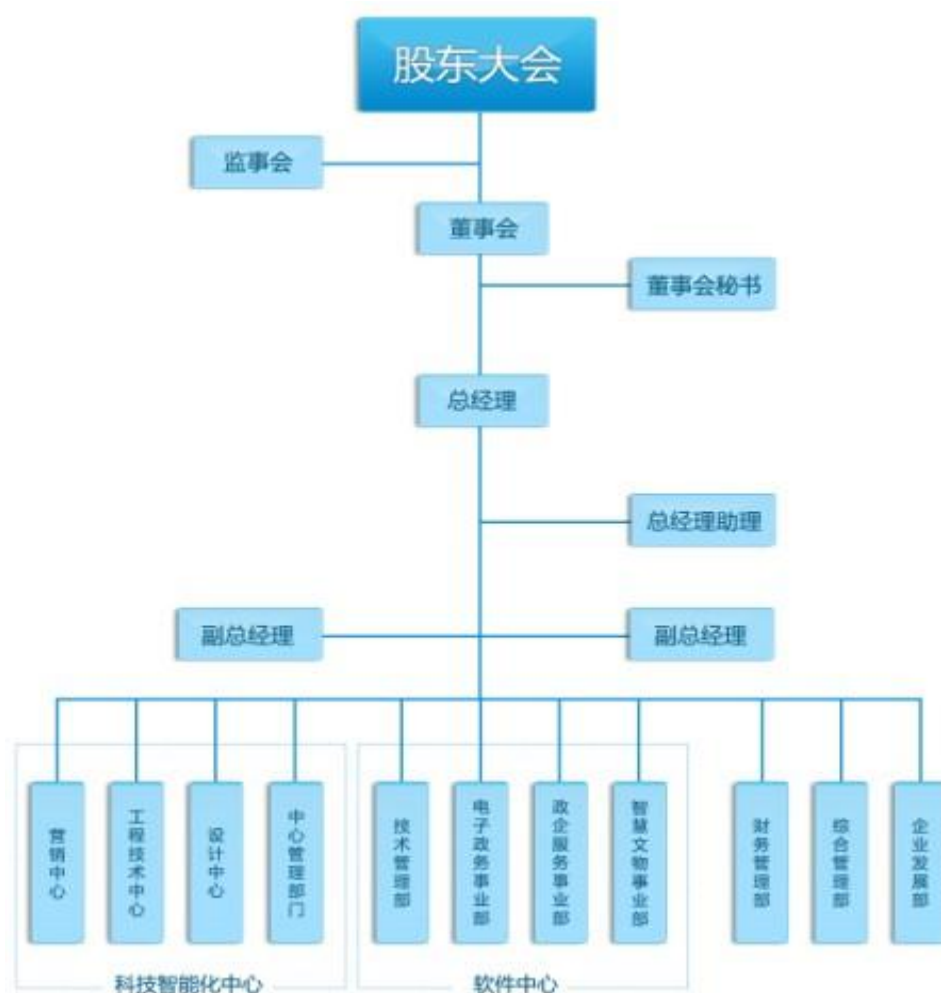
公租房信息管理系统是一款帮助公租房管理部门进行资产管理、租赁管理等内部管理与统计的系统。此系统能帮助企业（租户）实现在线预订、申请、入住及在线服务功能；物业企业的入住、费用、报修管理功能；重在体现监督、控制与协调管理，为公租房租赁的规范化管理，提供有力的执行手段。具备以下具体功能：

- 为待租人员提供方便快捷的申请方式；
- 为物业、公租房管理部门提供了一站式的在线管理方式；
- 实现与其他相关部门(房管、社保等)的统一数据服务，实现租住资格在线验证，简化公租房管理部门业务审批过程中的数据采集及校验，提高审批效率；
- 实现动资产、不动产的全生命周期管理；
- 系统中的租金管理，支持灵活的租金抵扣方式；
- 实现完整的财务流程，实现从票据购买，核封帐到报表统计的全过程；
- 全面、真实地反映承租人、承租房屋、相关资产、费用等相互关联的信息，并实现在此基础上进行比对分析，提高风险预警水平和管理水平；
- 实现图形化的房源管理功能、在线合同生成；
- 提供租户的在线报修、投诉等在线服务功能；
- 实现图形报表展示，让领导全面、准确、及时地掌握房源出租入住情况及趋

势；

二、公司内部组织结构及业务流程

（一）公司内部组织结构图



（二）公司主要业务流程

1、建筑智能化

公司的建筑智能化工程或直接与建设单位甲方签署项目承包协议，或与总承包商签署分包协议，专业负责目标建筑的智能化工程建设。

公司主要的经营模式具备总承包经营模式的显著特征，包括前期设计—采购—施工，具体环节如下图：



由于建筑智能化工程涉及的子系统较多，公司在前期需要与建设单位进行充分沟通交流，使设计初稿方案尽量满足建设单位各方面的需求。

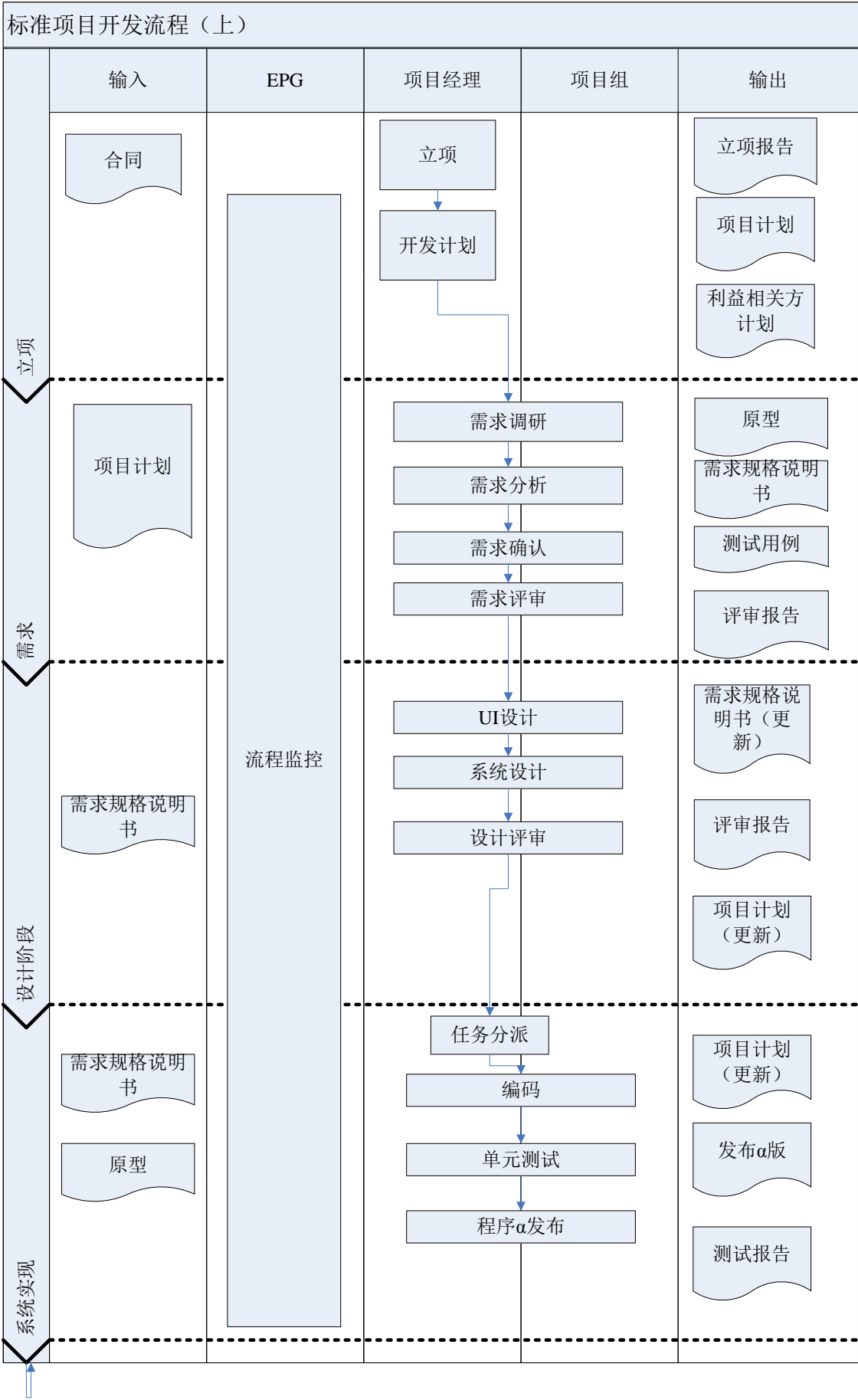
经过公开招投标并取得项目后，公司将进一步完善设计方案，为客户提供定制式、个性化的设计方案，结合现场的实际情况对初步的设计方案进行优化。

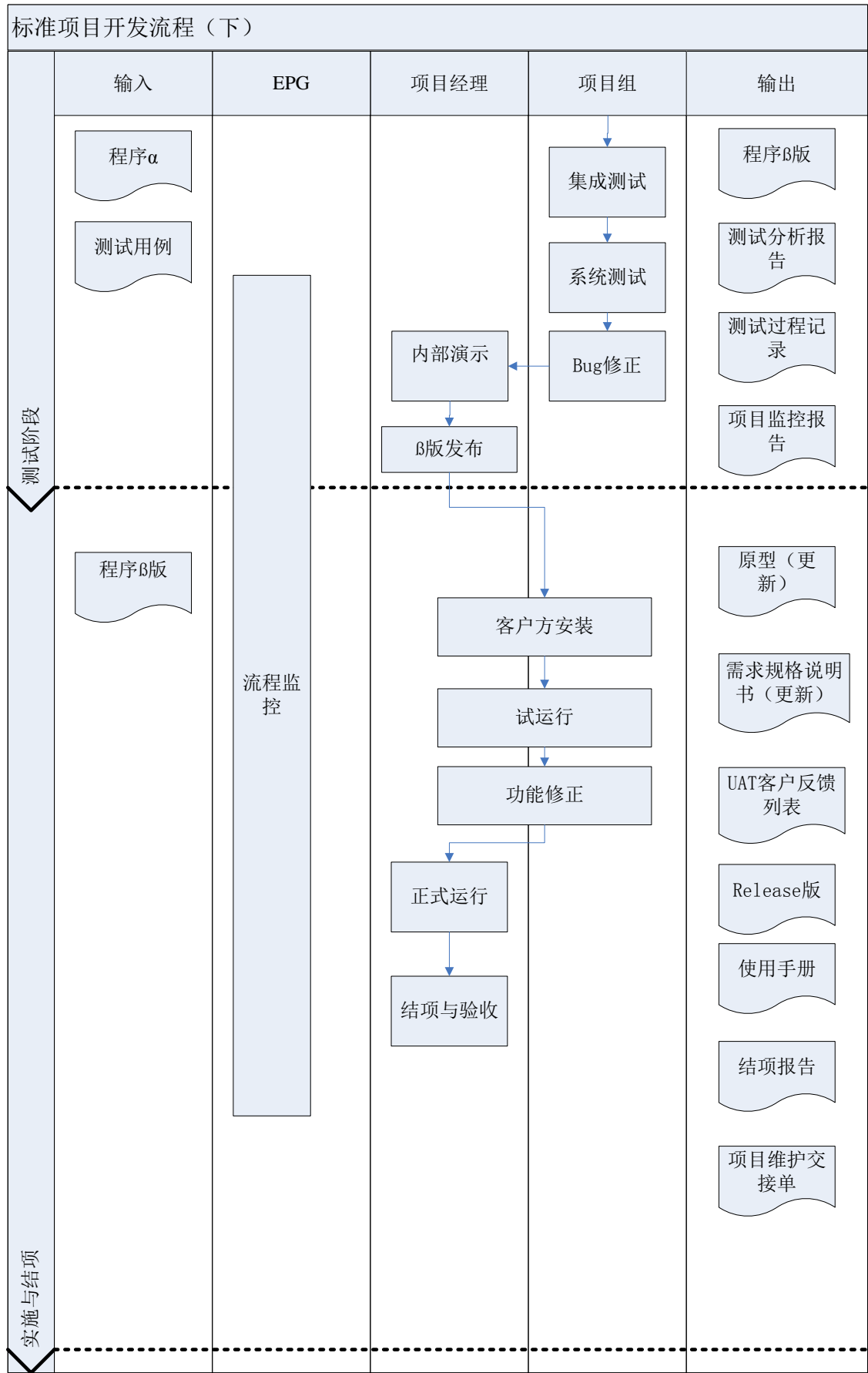
在施工阶段，公司负责设计方案的实现，组织并进行现场安装、布线以及各个子系统的开通、调试，将软件操作系统与硬件联网并保证所有功能的开通。

在工程交付后，工程项目一般有一至两年的质保期，在此期间公司为客户提供免费的技术维护，保证智能化工程得以持续顺畅运营。

2、软件开发与技术服务

公司软件开发与技术服务类项目从签署合同之后根据合同内容及范围进行项目开发，项目流程包括立项，需求，设计，开发，测试以及实施与结项阶段，以下是一个标准项目的开发流程：





三、公司业务关键资源要素

公司属于软件和信息技术服务业，具有的关键要素有包括产品（或服务）使用的主要技术或服务质量、专利等主要无形资产、业务许可资格或资质、特许经营权、主要固定资产和公司员工及核心技术人员。

（一）产品（或服务）使用的主要技术或服务质量

1、建筑智能化

公司建筑智能化的特点在于设计施工一体化、严格的项目质量管理和完善的售后服务。公司从项目设计开始进行统一规划，中标后公司将进一步完善设计方案，结合现场的实际情况对初步的设计方案进行优化。公司对供应商及其设备使用情况有严格的调查及统计，在为客户提供设计施工及设备采购过程中，可以为客户提供更加优质的方案，并且在合同期内对客户进行定期巡检等优质服务，做到客户零投诉。

2、软件开发与技术服务

文物（世界遗产）监测预警管理软件结合 C#语言和 MVC 模型实现基于云计算的世界文化遗产监测预警平台，基于 .Net 技术建立遗产监测预警系统快速构建平台；建立世界文化遗产监测预警数据采集和共享规范，为文物保护提供科学化的决策依据，更好的实现文物的预防性保护，目前查新报告未见类似研究的公开文献报道。

电子政务技术建立在微软 .NET 开发平台的基础上，通过自主研发“电子政务通用业务开发组件”，方便地搭建政府业务软件应用，快速响应政府业务定制化软件需求，实现软件功能的快速开发和部署。

现掌握的通用支撑技术按照技术属性分为：基础技术、特有基础技术、应用技术和特有应用技术；按照重要程度可分为核心、重要和一般三个级别。

技术名称	具体功能	技术属性	重要程度
WEB UI 控件集	满足大部分公司 WEB 应用程序的 UI 控件需求；满足异步调用无刷新，加载时间快，展现样式丰富等特点	基础技术	一般

基于 SOA 的 WEB 应用技术开发平台	遵循软件 SOA 架构的主体特性要求，数据库端 ORM 实现跨数据支持，业务层功能实现服务方式调用；前端展现和业务层实现解耦和。	基础技术	核心
代码生成器	按照公司的开发规则和技术要点，根据业务需求定义模板后生成大部分基础代码，提高开发团队的程序开发效率。	特有基础技术	重要
工作流引擎	基于公司 SOA 的 WEB 应用技术框架，结合微软公司工作流解决方案，开发适合政府办公的各种流程。	应用技术	核心
流程设计器	WEB 端图形化流程绘制和规则设定，整个过程都是运行时，不许需要重新编译程序。	特有应用技术	重要
表单自定义平台	WEB 表单自定义功能，运行时表单布局定义，表单元数据定义，表单数据接口定义。自定义表单可以和工作流引擎无缝挂接，同时也能为一般的 WEB 应用程序提供运行时表单设计和表单数据运行服务。	特有应用技术	重要

政企服务采用主流的 .Net 开发技术和设计模式进行开发。对于企业数据的采集，提供了规范、安全的数据采集和分析管理工具，大容量的数据传输能力，保证政府部门企业数据在传输、汇聚过程中安全、准确、不丢失。通过建设政企交互系统，在邮件接口、短信平台等技术支撑下，利用通告、活动、问卷等手段及时与企业沟通，加大为企业服务的力度，使政企之间的关系更加和谐。

公租房管理基于 MVC3 和 WCF 的成熟的高性能的可伸缩的 Web 应用框架研发，可进行公租房信息化规范业务运作，根据公租房管理办法建立申请、审核、公示、轮候和租后管理方面的系统操作，重在体现监督、控制与协调管理，为公租房租赁的规范化管理，提供有力的执行手段。

（二）主要无形资产

截至本转让说明书签署日，公司已经获得三项商标申请受理通知书，拥有两项实用新型专利，正在申请六项发明专利、两项实用新型专利。公司拥有 62 项软件著作权（其中股份公司成立前 32 项，股份公司成立后 30 项），21 项软件产品登记证书、1 项已受理登记申请软件著作权和 7 项有效期内高新技术产品。

1、商标权

序号	商标名称	申请人名称	申请号	申请日期	发文日期	发文编号	商品类别
1		江苏瀚远	13101359	2013.8.19	2013.8.26	ZC13101359	42
2		江苏瀚远	13101535	2013.8.19	2013.8.26	ZC13101535SL	38
3		江苏瀚远	13104580	2013.8.19	2011.2.9	ZC13104580SL	42

2、专利权

序号	名称	专利类型	专利号	专利申请日	授权公告日	专利权人
1	一种新型视频防伪电路板	实用新型	ZL 2010 2 0131349.6	2010年3月16日	2010.11.24	江苏瀚远科技股份有限公司；苏州大学；肖峻涛
2	视频防伪监控设备	实用新型	ZL 2010 20131363.6	2010年3月16日	2011.2.9	江苏瀚远科技股份有限公司；陆健；苏州大学；肖峻涛

瀚远科技并未就上列两项实用新型专利与其他共有专利权人就专利权使用、转让、许可使用以及收益分配签订相关协议，这两项专利现由瀚远科技单独使用。上列两项共有实用新型专利申请时间较早，技术更新较快，该两项专利成果产品在公司业务中已不再销售，故该事项不会对公司持续经营产生影响。

经主办券商和律师核查后认为，根据《中华人民共和国专利法》第十五条之规定，专利权的共有人对权利的行使没有约定的，共有人可以单独实施或者以普通许可方式许可他人实施该专利。因此，瀚远科技对上述两项共有专利的使用情况符合法律法规的规定。

3、专利申请权

序号	名称	专利类型	申请号	专利申请日	申请人
1	物质遗产监测系统	实用新型	2013320340481.1	2013年6月14日	江苏瀚远科技股份有限公司

2	音频插头、音频插座及音频接口组件	实用新型	2013320340548.1	2013 年 6 月 14 日	江苏瀚远科技股份有限公司
3	物质遗产监测系统	发明	201310235335.7	2013 年 6 月 14 日	江苏瀚远科技股份有限公司
4	基于 ESB 的法人库数据采集方法及其系统	发明	201310235340.8	2013 年 6 月 14 日	江苏瀚远科技股份有限公司
5	基于 HTML 的图表数据库输出方法及装置	发明	201310235387.4	2013 年 6 月 14 日	江苏瀚远科技股份有限公司
6	古建筑结构变形监测预警方法及系统	发明	201310235433.0	2013 年 6 月 14 日	江苏瀚远科技股份有限公司
7	音频插头、音频插座及音频接口组件	发明	201310235366.2	2013 年 6 月 14 日	江苏瀚远科技股份有限公司
8	世界遗产监测的数字化集成方法	发明	201110054941.X	2011 年 3 月 9 日	江苏瀚远科技股份有限公司

4、公司软件著作权

股份公司成立后公司拥有软件著作权如下表所示：

序号	名称	登记号	编号	首次发表日期	著作权人
1	世界文化遗产监测预警管理信息平台 V2.0	2010SR048795	软著登记字第 0237068 号	未发表	江苏瀚远科技股份有限公司
2	房屋安全鉴定管理系统 V2.0	2010SR045451	软著登记字第 0233724 号	未发表	江苏瀚远科技股份有限公司
3	企业综合信息管理平台应用平台软件 V1.0	2010SR045689	软著登记字第 0233962 号	未发表	江苏瀚远科技股份有限公司
4	瀚远科技优租房管理信息系统 V1.0	2010SR045463	软著登记字第 0233736 号	未发表	江苏瀚远科技股份有限公司
5	地税人员绩效考核系统软件 V2.0	2010SR045588	软著登记字第 0233861 号	未发表	江苏瀚远科技股份有限公司
6	物价价格管理信息平台软件 V1.0	2010SR045691	软著登记字第 0233964 号	未发表	江苏瀚远科技股份有限公司
7	瀚远科技房屋安全鉴定管理系统软件 V3.0	2011SR066804	软著登记字第 0330514 号	未发表	江苏瀚远科技股份有限公司
8	世界文化遗产苏州古典园林监测预警	2011SR071840	软著登记字第 0335514 号	2010 年 3 月 5 日	江苏瀚远科技股份有限公司；苏州市园林和

	信息系统软件 V1.0				绿化管理局
9	瀚远科技现代农业及生态补偿地理信息平台软件 V1.0	2011SR058945	软著登记字第 0322619 号	2010 年 4 月 28 日	江苏瀚远科技股份有限公司
10	瀚远科技宏观经济统计分析平台软件 V1.0	2011SR058989	软著登记字第 0322663 号	2010 年 8 月 15 日	江苏瀚远科技股份有限公司
11	瀚远科技海关数据查询分析系统软件 V1.0	2011SR066642	软著登记字第 0330316 号	未发表	江苏瀚远科技股份有限公司
12	瀚远科技世界文化遗产监测预警管理信息平台软件 V3.0	2011SR066829	软著登记字第 0330503 号	2011 年 2 月 28 日	江苏瀚远科技股份有限公司
13	瀚远科技公租房管理系统软件 V1.0	2011SR076618	软著登记字第 0340292 号	未发表	江苏瀚远科技股份有限公司
14	瀚远科技企业综合信息管理应用平台软件 V2.0	2011SR066643	软著登记字第 0330317 号	2011 年 3 月 22 日	江苏瀚远科技股份有限公司
15	瀚远气象综合信息管理平台软件 V1.0	2012SR045007	软著登记字第 0413043 号	2012 年 2 月 29 日	江苏瀚远科技股份有限公司
16	瀚远基于无线传感器和 3G 网络的医疗保健系统软件 V1.0	2012SR045042	软著登记字第 0413078 号	2010 年 11 月 1 日	江苏瀚远科技股份有限公司
17	瀚远政企服务平台软件 V1.0	2012SR044969	软著登记字第 0413005 号	2010 年 8 月 9 日	江苏瀚远科技股份有限公司
18	瀚远白蚁防治综合管理软件 V1.0	2012SR045006	软著登记字第 0413042 号	2011 年 10 月 20 日	江苏瀚远科技股份有限公司
19	瀚远海关数据应用软件 V1.0	2012SR044975	软著登记字第 0413011 号	2011 年 12 月 25 日	江苏瀚远科技股份有限公司
20	瀚远文广新综合信息管理平台软件 V1.0	2012SR044970	软著登记字第 0413006 号	2011 年 12 月 31 日	江苏瀚远科技股份有限公司
21	瀚远政务协同办公平台软件 V1.0	2012SR045040	软著登记字第 0413076 号	2012 年 1 月 10 日	江苏瀚远科技股份有限公司
22	瀚远白蚁防治综合管理软件 V2.0	2013SR101074	软著登记字第 0606836 号	2013 年 4 月 8 日	江苏瀚远科技股份有限公司
23	瀚远产业园综合信息管理平台软件 V1.0	2013SR099977	软著登记字第 0605739 号	2011 年 12 月 14 日	江苏瀚远科技股份有限公司
24	瀚远地税荣誉管理平台软件 V1.0	2013SR101076	软著登记字第 0606838 号	2013 年 1 月 9 日	江苏瀚远科技股份有限公司

25	瀚远高教区住宿管理系统 V1.0	2013SR100183	软著登记字第 0605945 号	2013 年 4 月 8 日	江苏瀚远科技股份有限公司
26	瀚远环境监测系统软件 V2.0	2013SR100190	软著登记字第 0605952 号	2013 年 6 月 30 日	江苏瀚远科技股份有限公司
27	瀚远科技公租房管理系统软件 V2.0	2013SR100041	软著登记字第 0605803 号	2013 年 5 月 8 日	江苏瀚远科技股份有限公司
28	瀚远科技企业综合信息管理应用平台软件 V3.0	2013SR100233	软著登记字第 0605995 号	2013 年 4 月 8 日	江苏瀚远科技股份有限公司
29	瀚远科技世界文化遗产监测预警管理信息平台软件 V4.0	2013SR100020	软著登记字第 0605783 号	2013 年 5 月 30 日	江苏瀚远科技股份有限公司
30	瀚远移动 OA 办公软件 V1.0	2013SR099974	软著登记字第 0605736 号	2012 年 8 月 21 日	江苏瀚远科技股份有限公司

股份公司成立前公司拥有软件著作权如下表所示：

序号	名称	登记号	编号	首次发表日期	著作权人
1	人力资源管理信息系统 V1.0	2003SR10854	软著登记字第 015945 号	2003 年 8 月 8 日	苏州南大苏富特科技有限公司
2	恒信 workflows 平台 V1.0	2004SR12431	软著登记字第 030832 号	2004 年 7 月 8 日	苏州南大苏富特科技有限公司
3	恒信无线仓储管理系统 V1.0	2004SR12432	软著登记字第 030833 号	2004 年 7 月 8 日	苏州南大苏富特科技有限公司
4	恒信审计信息管理系统 V1.0	2005SR06830	软著登记字第 038331 号	2005 年 4 月 1 日	苏州南大苏富特科技有限公司
5	恒信固定资产管理系统 V1.0	2005SR06831	软著登记字第 038332 号	2003 年 9 月 1 日	苏州南大苏富特科技有限公司
6	恒信公文数字化归档系统 V1.0	2005SR06832	软著登记字第 038333 号	2004 年 11 月 1 日	苏州南大苏富特科技有限公司
7	恒信政府采购管理系统软件 V1.0	2006SR07625	软著登记字第 055291 号	2005 年 3 月 18 日	苏州南大苏富特科技有限公司
8	恒信办公自动化系统软件 V4.0	2006SR07626	软著登记字第 055292 号	2006 年 4 月 1 日	苏州南大苏富特科技有限公司
9	恒信人力资源管理信息系统软件 V2.0	2006SR07627	软著登记字第 055293 号	2005 年 11 月 10 日	苏州南大苏富特科技有限公司
10	恒信环境监测系统软件 V1.0	2006SR10141	软著登记字第 057807 号	2006 年 4 月 10 日	苏州南大苏富特科技有限公司
11	恒信投资担保管理系统软件 V1.0	2006SR10142	软著登记字第 057808 号	2005 年 12 月 1 日	苏州南大苏富特科技有限公司
12	恒信航道信息管理系统软件 V1.0	2006SR10143	软著登记字第 057809 号	2005 年 11 月 20 日	苏州南大苏富特科技有限公司
13	恒信公证工作管理	2007SR09494	软著登记字第	2007 年 4 月 1 日	苏州南大苏富特科技

	系统软件 V1.0		075489 号		有限公司
14	恒信中招管理系统软件 V1.0	2007SR09495	软著登记字第 075490 号	2006 年 4 月 15 日	苏州南大苏富特科技有限公司
15	恒信世界遗产监测管理信息平台软件 V1.0	2007SR09496	软著登记字第 075491 号	2006 年 1 月 1 日	苏州南大苏富特科技有限公司
16	恒信组织人事管理系统软件 V1.0	2007SR09497	软著登记字第 075492 号	2007 年 3 月 26 日	苏州南大苏富特科技有限公司
17	恒信新闻出版信息管理系统软件 V1.0	2007SR09498	软著登记字第 075493 号	2007 年 4 月 5 日	苏州南大苏富特科技有限公司
18	恒信司法鉴定工作管理系统软件 V1.0	2007SR09499	软著登记字第 075494 号	2007 年 4 月 1 日	苏州南大苏富特科技有限公司
19	恒信环保审批业务管理系统软件	2009SR043716	软著登记字第 0170715 号	2008 年 12 月 5 日	苏州南大苏富特科技有限公司
20	恒信广交会资料上报系统软件 V1.0	2008SR11398	软著登记字第 098577 号	2008 年 3 月 4 日	苏州南大苏富特科技有限公司
21	恒信教育资源平台软件 V1.0	2008SR11399	软著登记字第 098578 号	2007 年 12 月 21 日	苏州南大苏富特科技有限公司
22	恒信人力资源门户系统软件 V1.0	2008SR11400	软著登记字第 098579 号	2007 年 12 月 21 日	苏州南大苏富特科技有限公司
23	恒信视频防伪数字检测软件 V1.0	2008SR11403	软著登记字第 098582 号	2007 年 7 月 31 日	苏州南大苏富特科技有限公司、陆健
24	恒信房屋安全鉴定管理系统软件 V1.0	2008SR11414	软著登记字第 098593 号	2007 年 5 月 29 日	苏州南大苏富特科技有限公司
25	恒信中招管理系统软件 V3.0	2008SR11415	软著登记字第 098594 号	2007 年 6 月 15 日	苏州南大苏富特科技有限公司
26	恒信中招管理系统软件 V4.0	2009SR034592	软著登记字第 0161591 号	2009 年 1 月 1 日	苏州南大苏富特科技有限公司
27	恒信视频防伪数字检测软件 V2.0	2009SR037323	软著登记字第 0164322 号	2009 年 5 月 5 日	苏州南大苏富特科技有限公司、陆健
28	恒信国资人事监管系统软件 V1.0	2009SR035272	软著登记字第 0162271 号	2008 年 10 月 22 日	苏州南大苏富特科技有限公司
29	恒信地税人员绩效考核系统软件 V1.0	2009SR035269	软著登记字第 0162268 号	2008 年 9 月 15 日	苏州南大苏富特科技有限公司
30	恒信健身会所业务管理系统软件 V1.0	2009SR034596	软著登记字第 0161595 号	2009 年 4 月 2 日	苏州南大苏富特科技有限公司
31	恒信基层党建信息平台软件 V1.0	2009SR034595	软著登记字第 0161594 号	2008 年 12 月 10 日	苏州南大苏富特科技有限公司
32	恒信硕博研究生招生管理系统软件 V1.0	2009SR034594	软著登记字第 0161593 号	2008 年 10 月 10 日	苏州南大苏富特科技有限公司

软件行业技术更新较快，公司认为此 32 项软件著作权取得时间较早，并且大部分已有升级版本，不更名不会对公司生产经营造成重大不利影响。

目前已受理登记申请软件著作权 1 项，具体如下：

序号	名称	登记类型	受理号	受理日	申请人
1	瀚远 IBMS T-platform 建筑智能化控制综合 平台软件 V1.0	软件登记	2013R11L191933	2013 年 9 月 23 日	江苏瀚远科技股份有限公司

5、公司软件产品登记证书

序号	名称	登记的公司名称	登记机构	证书编号	有效期起	有效期止
1	恒信硕博士研究生招生管理系统软件 V1.0	苏州南大苏富特科技有限公司	江苏省经济和信息化委员会	苏 DGY-2009-5237	2009 年 11 月 30 日	2014 年 11 月 30 日
2	恒信健身会所业务管理系统软件 V1.0	苏州南大苏富特科技有限公司	江苏省经济和信息化委员会	苏 DGY-2009-5238	2009 年 11 月 30 日	2014 年 11 月 30 日
3	恒信国资人事监管系统软件 V1.0	苏州南大苏富特科技有限公司	江苏省经济和信息化委员会	苏 DGY-2009-5240	2009 年 11 月 30 日	2014 年 11 月 30 日
4	恒信环保审批业务管理系统软件 V1.0	苏州南大苏富特科技有限公司	江苏省经济和信息化委员会	苏 DGY-2009-5242	2009 年 11 月 30 日	2014 年 11 月 30 日
5	恒信基层党建信息平台软件 V1.0	苏州南大苏富特科技有限公司	江苏省经济和信息化委员会	苏 DGY-2009-5243	2009 年 11 月 30 日	2014 年 11 月 30 日
6	恒信视频防伪数字检测软件 V2.0	苏州南大苏富特科技有限公司	江苏省经济和信息化委员会	苏 DGY-2009-5245	2009 年 11 月 30 日	2014 年 11 月 30 日
7	恒信地税人员绩效考核系统软件 V1.0	苏州南大苏富特科技有限公司	江苏省经济和信息化委员会	苏 DGY-2009-5239	2009 年 11 月 30 日	2014 年 11 月 30 日
8	恒信中招管理系统软件 V4.0	江苏瀚远科技股份有限公司	江苏省经济和信息化委员会	苏 DGY-2009-5241	2009 年 11 月 30 日	2014 年 11 月 30 日
9	恒信世界文化遗产监测预警管理信息平台 V2.0	江苏瀚远科技股份有限公司	江苏省经济和信息化委员会	苏 DGY-2010-5484	2010 年 12 月 15 日	2015 年 12 月 15 日
10	瀚远科技企业综合信息管理应用平台软件 V1.0	江苏瀚远科技股份有限公司	江苏省经济和信息化委员会	苏 DGY-2010-5481	2010 年 12 月 15 日	2015 年 12 月 15 日
11	瀚远科技房屋安全鉴定管理系统软件 V2.0	江苏瀚远科技股份有限公司	江苏省经济和信息化委员会	苏 DGY-2010-5479	2010 年 12 月 15 日	2015 年 12 月 15 日
12	瀚远科技物价价格管理信息平台软件 V1.0	江苏瀚远科技股份有限公司	江苏省经济和信息化委员会	苏 DGY-2010-5480	2010 年 12 月 15 日	2015 年 12 月 15 日
13	瀚远科技优租房管理信息系统软件 V1.0	江苏瀚远科技股份有限公司	江苏省经济和信息化委员会	苏 DGY-2010-5482	2010 年 12 月 15 日	2015 年 12 月 15 日

14	瀚远科技地税人员绩效考核系统软件 V2.0	江苏瀚远科技股份有限公司	江苏省经济和信息化委员会	苏 DGY-2010-5483	2010 年 12 月 15 日	2015 年 12 月 15 日
15	瀚远科技现代农业及生态补偿地理信息平台软件 V1.0	江苏瀚远科技股份有限公司	江苏省经济和信息化委员会	苏 DGY-2013-E0256	2013 年 8 月 2 日	2018 年 8 月 2 日
16	瀚远科技海关数据查询分析系统软件 V1.0	江苏瀚远科技股份有限公司	江苏省经济和信息化委员会	苏 DGY-2013-E0255	2013 年 8 月 2 日	2018 年 8 月 2 日
17	瀚远科技世界文化遗产监测预警管理信息平台 V3.0	江苏瀚远科技股份有限公司	江苏省经济和信息化委员会	苏 DGY-2013-E0254	2013 年 8 月 2 日	2018 年 8 月 2 日
18	瀚远科技房屋安全鉴定管理系统软件 V3.0	江苏瀚远科技股份有限公司	江苏省经济和信息化委员会	苏 DGY-2013-E0253	2013 年 8 月 2 日	2018 年 8 月 2 日
19	瀚远科技宏观经济统计分析平台软件 V1.0	江苏瀚远科技股份有限公司	江苏省经济和信息化委员会	苏 DGY-2013-E0252	2013 年 8 月 2 日	2018 年 8 月 2 日
20	瀚远科技企业综合信息管理应用平台软件 V2.0	江苏瀚远科技股份有限公司	江苏省经济和信息化委员会	苏 DGY-2013-E0251	2013 年 8 月 2 日	2018 年 8 月 2 日
21	瀚远科技公租房管理系统软件 V1.0	江苏瀚远科技股份有限公司	江苏省经济和信息化委员会	苏 DGY-2013-E0239	2013 年 8 月 2 日	2018 年 8 月 2 日

软件行业技术更新较快，公司认为部分软件产品登记证书取得时间较早，不更名不会对公司生产经营造成重大不利影响。

6、公司高新技术产品

序号	名称	登记的公司名称	登记机构	产品编号	有效期起	有效期止
1	房屋安全鉴定管理软件	江苏瀚远科技股份有限公司	江苏省科学技术厅	100GX8G0448N	2010 年 8 月	2015 年 8 月
2	世界遗产监测和预警管理软件	江苏瀚远科技股份有限公司	江苏省科学技术厅	100GX8G0447N	2010 年 8 月	2015 年 8 月
3	宏观经济分析软件	江苏瀚远科技股份有限公司	江苏省科学技术厅	110GX8G0310N	2011 年 5 月	2016 年 5 月
4	企业综合信息管理应用平台	江苏瀚远科技股份有限公司	江苏省科学技术厅	100GX8G1675N	2011 年 12 月	2016 年 12 月
5	物价价格管理信息平台	江苏瀚远科技股份有限公司	江苏省科学技术厅	100GX8G1676N	2011 年 12 月	2016 年 12 月
6	优租房管理软件	江苏瀚远科技股份有限公司	江苏省科学技术厅	100GX8G0309N	2011 年 5 月	2016 年 5 月
7	中招远程录取软件	江苏瀚远科技股份有限公司	江苏省科学技术厅	100GX8G0308N	2011 年 5 月	2016 年 5 月

7、无形资产情况

截至 2013 年 6 月 30 日，公司拥有的主要无形资产价值情况如下：

无形资产类别	2013 年 6 月 30 日		
	原值（元）	累计摊销（元）	净值（元）
软件	1,717,145.00	653,096.79	1,064,048.21
合 计	1,717,145.00	653,096.79	1,064,048.21

注：主营业务成本中资本化研发支出（软件开发成本）主要是本公司自行开发的能形成无形资产——软件产品所归集的成本，对不能形成无形资产所归集的费用，直接计入当期管理费用。

（三）业务许可资格或资质

截至本转让说明书签署日，公司已取得业务许可资格或资质情况如下：

序号	证书拥有	证书名称	编号	颁发机构	发证日期	有效日期
1	江苏瀚远	高新技术企业证书	GF201132000817	江苏省科学技术厅、江苏省财政厅、江苏省国家税务局、江苏省地方税务局	2011-9-30	2014-9-29
2	江苏瀚远	软件企业证书	苏 R-2003-5009	江苏省经济和信息化委员会	2013-6-3	实行年审制度
3	江苏瀚远	安全生产许可证（1 正 2 副）	(苏)JZ 安许证字（2006）051337-2	江苏省住房和城乡建设厅	2012-11-28	2015-11-27
4	江苏瀚远	计算机信息系统集成企业资质证书 叁级（1 正 2 副）	Z3320020090803	中华人民共和国工业和信息化部	2012-11-23	2015-11-22
5	江苏瀚远	建筑智能化工程设计与施工一级（1 正 4 副）	C132007372-4/4	中华人民共和国住房和城乡建设部	2012-12-28	2017-12-28
6	江苏瀚远	安防工程企业资质证 书 一级（一正二副）	ZAX-QZ 01201132000072	中国安全防范产品行业协会	2012-10-14	2013-10-13
7	江苏瀚远	CMMI3	0500508-01		2011-5-31	
8	江苏瀚远	ISO9001 质量管理体系	01612QJ0291R0M	北京新世纪认证有限公司	2012-8-28	2015.8.27
9	江苏瀚远	ISO14001 环境管理体系	01612E20629R0M	北京新世纪认证有限公司	2012-8-28	2015.8.27
10	江苏瀚远	ISO18001 职业健康安全管理体系	01612S20031R0M	北京新世纪认证有限公司	2012-8-28	2015.8.27
11	江苏瀚远	ISO27001 信息安全管	01612I10026R0M	北京新世纪认证有	2012-8-22	2015.8.21

		理体系		限公司		
--	--	-----	--	-----	--	--

其中，与建筑智能化相关的建筑智能化工程设计与施工一级为行业最高资质。根据建设部建[2001]82 号文中的《建筑智能化工程专业承包企业资质等级标准》，拥有建筑智能化工程专业承包一级资质证书的企业可承担各类建筑智能化工程的施工，二级企业可承担工程造价 1,200 万元及以下的建筑智能化工程的施工，三级企业可承担工程造价 600 万元及以下的建筑智能化工程的施工。公司拥有的上述资质为公司拓展智能化业务，提高本公司在智能化综合解决方案项目竞标中的竞争力提供了坚实的基础。

（四）特许经营权

截至转让说明书签署日，公司已取得特许经营权情况如下：

序号	证书拥有	证书名称	编号	颁发机构	发证日期	有效日期
1	江苏瀚远	H3C 认证代理商 电子档证书	12460	杭州华三通信技术有限公司	2013-3-26	2014-3-21
2	江苏瀚远	CISCO 高级认证代理商	102797	CISCO	2012-11-1	2013-12-1
3	江苏瀚远	IBM 方案解决供应商	180031	IBM		2014-3-31

（五）主要固定资产

公司为轻资产行业，截至 2013 年 6 月 30 日，固定资产占总资产比例为 1.10%，拥有的主要固定资产包括电子及办公设备、和运输工具，具体情况如下（合并口径）：

固定资产类别	2013 年 6 月 30 日			
	原值（万元）	累计折旧（万元）	净值（万元）	成新率（%）
电子及办公设备	1,429,989.67	810,354.37	619,635.30	43.33
运输工具	1,014,601.40	646,906.21	367,695.19	36.24
合 计	2,444,591.07	1,457,260.58	987,330.49	

（六）公司员工及核心技术人员情况

1、公司员工整体情况

截至 2013 年 6 月 30 日，公司在职员工共计 123 名。

(1) 员工年龄结构

年龄区间	人 数	占员工总数的比例 (%)
40 岁以上	7	5.69
30-40 岁	56	45.53
26- 29 岁	39	31.71
25 岁以下	21	17.07
合 计	123	100

(2) 员工工龄结构

工龄区间	人 数	占员工总数的比例 (%)
1 年以下	16	13.01
1-3 年	47	38.21
3-5 年	29	23.58
5 年以上	31	25.20
合 计	123	100

(3) 员工学历结构

学历类别	人 数	占员工总数的比例 (%)
硕士及以上	6	4.88
大学本科	51	41.46
大专	53	43.09
中专及以下	13	10.57
合 计	123	100

(4) 员工岗位分布

岗位分工	人 数	占员工总数的比例 (%)
管理人员	13	10.56
研发人员	45	36.59
销售人员	7	5.69
技术人员	49	39.84

财务人员	3	2.44
行政人员	6	4.88
合 计	123	100

(5) 员工地域分布

日常工作地区	人 数	占员工总数的比例 (%)
苏州	123	100
合 计	123	100%

2、公司核心技术人员情况

公司核心技术人员为孙振强、严敏跃、申旺、李靖隆、程学军、倪迎庆、朱琦、冯宇梁、姚强等 9 人，最近两年内公司的核心技术人员未发生变动。截至本说明书签署日，核心技术人员持有本公司股份情况如下：

序号	姓名	职务	持股数量(万股)	持股比例	持股方式
1	孙振强	副总经理	86.56	4.33%	间接持股
2	严敏跃	软件中心政企服务事业部总经理、总经理助理	24.42	1.22%	间接持股
3	李靖隆	技术总监、技术管理部经理	4.48	0.22%	间接持股
4	程学军	科技智能化中心总工及工程总监	20.14	1.01%	间接持股
5	申旺	智慧文物事业部经理	9.90	0.50%	间接持股
6	倪迎庆	科技智能化中心设计总监	12.40	0.62%	间接持股
7	朱琦	科技智能化中心营销总监	22.62	1.13%	间接持股
8	姚强	科技智能化中心小区智能化部经理	8.63	0.43%	间接持股
9	冯宇梁	高级售前工程师	2.88	0.14%	间接持股

合计	192.02	9.60%	
----	--------	-------	--

公司报告期内核心技术人员仅新增冯宇梁先生一名，其余核心技术人员未发生变化。

公司核心技术人员简历如下：

孙振强先生，生于 1969 年 10 月，中国国籍，无境外永久居留权，硕士学历。1993 年 7 月至 2000 年 8 月历任邯郸宏大机械有限公司生产处计划员、公司团委书记、销售处客户经理、南方销售部经理，2000 年 9 月至 2002 年 9 月任美商网计算机网络（苏州）有限公司销售经理，2002 年 9 月至 2002 年 12 月任国信信息技术（苏州）有限公司销售部经理。2002 年 12 月至 2003 年 12 月任有限公司市场营销部经理，2004 年 1 月至 2009 年 11 月任有限公司副总经理，2009 年 11 月至今任公司副总经理，2013 年 8 月至今任公司董事。

严敏跃先生，生于 1979 年 5 月，中国国籍，无境外永久居留权，本科学历。2001 年 7 月至 2003 年 3 月历任苏州工业园区金卡网络工程有限公司软件工程师、实施主管。2003 年 3 月至 2009 年 11 月历任有限公司销售经理、销售主管、行业发展总监，2009 年 11 月至 2012 年 3 月历任公司行业发展总监、行业发展总监兼销售部经理，2012 年 3 月至今任公司软件中心政企服务事业部总经理，2012 年 12 月起，任总经理助理，2013 年 8 月至今任公司董事。

李靖隆先生，生于 1978 年 1 月，中国国籍，无境外永久居留权，本科学历。2000 年 8 月至 2001 年 3 月任江苏省宿迁市盐务管理局盐政科科长，2001 年 4 月至 2002 年 2 月任台湾愉进（苏州）科技公司软件工程师，2002 年 3 月至 2003 年 8 月任苏州欧索科技公司高级程序员，2003 年 8 月至 2006 年 8 月任苏州南大苏富特科技公司项目经理、软件开发部经理，2006 年 9 月至 2007 年 5 月任苏州新宇科技公司项目经理，2007 年 7 月至 2008 年 6 月任诺高科技（苏州）项目经理，2008 年 7 月至今任江苏瀚远科技公司技术总监、技术管理部经理。

程学军先生，生于 1975 年 12 月，中国国籍，无境外永久居留权，专科学历。2000 年 5 月至 2000 年 7 月苏州晓松科技有限公司实习，2000 年 8 月至 2002 年 12 月任苏州晓松科技有限公司项目经理，2003 年 1 月至今历任江苏瀚远科技股份有限公司（及前身苏州南大苏富特科技有限公司）工程部经理、事业三部经理、工程部经理、工程总监、总工及工程总监。

申旺先生，生于 1981 年 11 月，中国国籍，无境外永久居留权，本科学历。2003 年 7 月至 2004 年 3 月任明基电通科技股份有限公司程序员，2004 年 3 月至今历任江苏瀚远科技股份有限公司（及前身苏州南大苏富特科技有限公司）程序员、项目经理、部门经理、研发总监和部门经理。

倪迎庆先生，生于 1979 年 11 月，中国国籍，无境外永久居留权，专科学历。2001 年 7 月至 2005 年 2 月任昆山前锋信息系统工程有限公司项目经理，2005 年 3 月至 2006 年 3 月任上海富凯网络信息技术有限公司苏州分公司项目经理兼设计师，2006 年 3 月至今任江苏瀚远科技股份有限公司科技智能化中心设计总监。

朱琦先生，生于 1979 年 12 月，中国国籍，无境外永久居留权，本科学历。2001 年 3 月至 2003 年 3 月任国信信息技术（苏州）有限公司软件工程师、电子政务部副经理，2003 年 3 月至 2007 年 3 月任苏州南大苏富特科技有限公司软件销售经理，2007 年 3 月至今任江苏瀚远科技股份有限公司科技智能化中心营销总监。

冯宇梁先生，生于 1978 年 10 月，中国国籍，无境外永久居留权，硕士学历。2004 年 7 月至 2008 年 9 月担任上海明基电通(上海)有限公司苏州分公司高级软件工程师，2008 年 10 月至 2009 年 7 月担任上海盈联数码有限公司苏州分公司项目经理，2009 年 7 月至 2011 年 9 月担任江苏风云网络服务有限公司开发经理，2011 年 10 月至 2012 年 4 月担任江苏瀚远科技股份有限公司项目经理，2012 年 5 月至今担任江苏瀚远科技股份有限公司高级售前工程师。

姚强先生，生于 1981 年 12 月，中国国籍，无境外永久居留权，本科学历。2005 年 7 月至 2007 年 3 月就职于江苏沙钢集团计算机应用中心，2007 年 3 月至 2007 年 6 月就职于苏州朝阳智能科技有限公司，2007 年 6 月至 2009 年 11 月就职于苏州南大苏富特科技有限公司，2009 年 12 月至今就职于江苏瀚远科技股份有限公司（及前身苏州南大苏富特科技有限公司）现任工程技术中心小区智能化部经理。

公司原实际控制人苏富特股份为香港联合交易所上市公司，经核查瀚远科技业务的关键资源要素与苏富特股份的关系及分开情况，主办券商与律师认为：瀚远科技拥有的业务、资产、机构、人员、财务、技术等资源要素均独立于苏富特

股份及其控制的其他企业，瀚远科技完全具有独立面向市场能力和持续经营能力，不存在依赖于苏富特股份及其控制的其他企业的情形。

四、公司收入及成本情况

（一）收入构成

报告期内，按营业收入主要来自于建筑智能化、软件开发与技术服务等业务形成的收入。

按业务类型划分，按收入构成情况如下表所示（合并口径）：

业务类别	2013年1-6月		2012年度		2011年度	
	销售额	占比	销售额	占比	销售额	占比
	(万元)		(万元)		(万元)	
一、建筑智能化：	3,254.51	77.92%	10,021.57	90.79%	5,983.48	81.18%
其中：销售商品	588.9	14.10%	1,165.56	10.56%	218.5	2.96%
信息系统集成	2,665.61	63.82%	8,856.01	80.23%	5,764.98	78.22%
二、软件开发与技术服务	922.3	22.08%	1,016.49	9.21%	1,387.13	18.82%
其中：文物保护管理	539.83	12.92%	163.53	1.48%	124	1.68%
电子政务	382.47	9.16%	852.97	7.73%	1,263.13	17.14%
其中：政企服务	91.88	2.20%	230.63	2.09%	211.97	2.88%
公租房管理	8.58	0.21%	124.25	1.13%	30.48	0.41%
其他	282.01	6.75%	498.09	4.51%	1,020.68	13.85%
合计	4,176.81	100.00%	11,038.07	100.00%	7,370.6	100.00%

由于截至转让说明书签署日，公司原子公司南京麦伦思科技有限公司已完成转让，因此，以下母公司口径收入构成情况更具参考性。

业务类别	2013年1-6月		2012年度		2011年度	
	销售额 (万元)	占比	销售额 (万元)	占比	销售额 (万元)	占比
一、建筑智能化：	3,197.28	80.19%	7838.4	91.02%	5,601.36	88.90%
其中：销售商品	588.91	14.77%	1,165.55	13.53%	218.49	3.47%
信息系统集成	2,608.37	65.42%	6,672.85	77.49%	5,382.87	85.43%
二、软件开发与技术服务	790.04	19.81%	773.38	8.98%	699.43	11.10%
其中：文物保护管理	539.83	13.54%	163.53	1.90%	124	1.97%
电子政务	250.21	6.28%	609.85	7.08%	575.43	9.12%

其中：政企服务	91.88	2.30%	230.63	2.68%	211.97	3.36%
公租房管理	8.58	0.22%	124.25	1.44%	30.48	0.48%
其他	149.75	3.76%	254.97	2.96%	332.98	5.28%
合计	3,987.32	100.00%	8,611.78	100.00%	6,300.79	100.00%

（二）产品（或服务）的主要消费群体及前五名客户情况

1、产品（或服务）的主要消费群体

公司建筑智能化主要消费群体为房地产开发企业。文物保护管理的消费群体为对世界遗产申报和文物监测预警有需求的遗产地和文物保护管理部门；电子政务的客户群体为政府部门。

主要消费群体	2013 年 1-6 月		2012 年度		2011 年度	
	销售额 (万元)	占比	销售额 (万元)	占比	销售额 (万元)	占比
政府部门	728.31	17.44%	891.67	8.08%	634.03	8.60%
其中：文物保护管理部门	539.80	12.92%	163.50	1.48%	124.00	1.68%
房地产开发企业	2,583.80	61.86%	5,150.74	46.66%	3,890.89	52.79%
其他	864.70	20.70%	4995.66	45.26%	2,845.68	38.61%
合计	4,176.81	100.00%	11,038.07	100.00%	7,370.60	100.00%

下表为母公司口径数据：

主要消费群体	2013 年 1-6 月		2012 年度		2011 年度	
	销售额 (万元)	占比	销售额 (万元)	占比	销售额 (万元)	占比
政府部门	728.31	18.27%	891.67	10.35%	634.03	10.06%
其中：文物保护管理部门	539.80	13.54%	163.50	1.90%	124.00	1.97%
房地产开发企业	2,583.80	64.80%	5,150.74	59.81%	3,890.89	61.75%
其他	675.21	16.93%	2,569.37	29.84%	1,775.87	28.18%
合计	3,987.32	100.00%	8,611.78	100.00%	6,300.79	100.00%

从客户区域来看，按客户分布如下表所示：

主要消费群体	2013 年 1-6 月		2012 年度		2011 年度	
	销售额 (万元)	占比	销售额 (万元)	占比	销售额 (万元)	占比

苏州地区	3,399.95	81.40%	8,010.93	72.58%	5,998.40	81.38%
苏州以外地区	776.86	18.60%	3,027.14	27.42%	1,372.20	18.62%
合计	4,176.81	100.00%	11,038.07	100.00%	7,370.60	100.00%

以下为母公司口径：

主要消费群体	2013 年 1-6 月		2012 年度		2011 年度	
	销售额 (万元)	占比	销售额 (万元)	占比	销售额 (万元)	占比
苏州地区	3,399.95	85.27%	8,010.93	93.02%	5,998.40	95.20%
苏州以外地区	587.37	14.73%	600.85	6.98%	302.39	4.80%
合计	3,987.32	100.00%	8,611.78	100.00%	6,300.79	100.00%

2、公司对前五名客户的销售情况

(1) 合并口径

①2013 年 1-6 月前五名客户销售情况

序号	客户名称	销售收入 (万元)	销售比例	产品或服务类别
1	苏州工业园区建屋发展集团有限公司	680.89	16.30%	
	其中：苏州工业园区建屋发展集团有限公司	323.70	7.75%	信息系统集成
	苏州工业园区建屋产业园开发有限公司	325.67	7.80%	信息系统集成
	苏州工业园区建屋物业发展有限公司	16.50	0.40%	信息系统集成
	苏州工业园区建屋置业有限公司	14.15	0.34%	信息系统集成
	丹阳市德欣房地产有限公司	0.53	0.01%	信息系统集成
	江苏省苏宿建屋置业有限公司	0.34	0.01%	信息系统集成
2	苏州协信圆融房地产开发有限公司	548.78	13.14%	信息系统集成
3	苏州工业园区银瑞资产管理有限公司	323.65	7.75%	商品销售
4	西安市汉长安城遗址保管所	286.80	6.87%	文物保护管理
5	苏州金螳螂建筑装饰股份有限公司	243.83	5.84%	信息系统集成
	合计	2,083.95	49.91%	

②2012 年前五名客户销售情况

序号	客户名称	销售收入 (万元)	销售比例	产品或服务类别
1	苏州工业园区建屋发展集团有限公司	1,358.43	12.31%	
	其中：苏州工业园区建屋发展集团有限公司	679.97	6.16%	信息系统集成
	苏州工业园区建屋产业园开发有限公司	652.81	5.91%	信息系统集成

	苏州工业园区建屋物业发展有限公司	22.17	0.20%	信息系统集成
	丹阳市德欣房地产有限公司	2.11	0.02%	信息系统集成
	江苏省苏宿建屋置业有限公司	1.36	0.01%	信息系统集成
2	盐城苏富特软件科技有限公司	933.37	8.46%	信息系统集成
3	苏州市国贸电子系统工程有限公司	732.02	6.63%	信息系统集成
4	江苏智运科技发展有限公司	650.60	5.89%	信息系统集成
5	苏州圆融发展集团有限公司	506.85	4.59%	
	其中：苏州协信圆融房地产开发有限公司	474.84	4.30%	信息系统集成
	苏州工业园区资产管理有限公司	32.01	0.29%	信息系统集成
合计		4,181.27	37.87%	

③2011 年前五名客户销售情况

序号	客户名称	销售收入 (万元)	销售比例	产品或服务类别
1	江苏中科智能工程有限公司	1,923.49	26.10%	商品销售、信息系统集成
2	苏州希格玛自控科技有限公司	1,283.95	17.42%	商品销售
3	苏州雅戈尔置业有限公司	388.34	5.27%	信息系统集成
4	苏州隽御地产有限公司	255.26	3.46%	信息系统集成
5	信息产业电子第十一设计研究院科技工程股份有限公司	190.80	2.59%	信息系统集成
合计		4,041.84	54.84%	

(2) 母公司口径

①2013 年 1-6 月前五名客户销售情况

序号	客户名称	销售收入 (万元)	销售比例	产品或服务类别
1	苏州工业园区建屋发展集团有限公司	680.89	17.08%	
	其中：苏州工业园区建屋发展集团有限公司	323.70	8.12%	信息系统集成
	苏州工业园区建屋产业园开发有限公司	325.67	8.17%	信息系统集成
	苏州工业园区建屋物业发展有限公司	16.50	0.41%	信息系统集成
	苏州工业园区建屋置业有限公司	14.15	0.35%	信息系统集成
	丹阳市德欣房地产有限公司	0.53	0.01%	信息系统集成
	江苏省苏宿建屋置业有限公司	0.34	0.01%	信息系统集成
2	苏州协信圆融房地产开发有限公司	548.78	13.76%	信息系统集成

3	苏州工业园区银瑞资产管理有限公司	323.65	8.12%	商品销售
4	西安市汉长安城遗址保管所	286.80	7.19%	文物保护管理
5	苏州金螳螂建筑装饰股份有限公司	243.83	6.12%	信息系统集成
合计		2,083.95	52.27%	

②2012 年前五名客户销售情况

序号	客户名称	销售收入 (万元)	销售 比例	产品或服务类别
1	苏州工业园区建屋发展集团有限公司	1,358.43	15.77%	
	其中：苏州工业园区建屋发展集团有限公司	679.97	7.90%	信息系统集成
	苏州工业园区建屋产业园开发有限公司	652.81	7.58%	信息系统集成
	苏州工业园区建屋物业发展有限公司	22.17	0.26%	信息系统集成
	丹阳市德欣房地产有限公司	2.11	0.02%	信息系统集成
	江苏省苏宿建屋置业有限公司	1.36	0.02%	信息系统集成
2	苏州市国贸电子系统工程有限公司	732.02	8.50%	信息系统集成
3	苏州圆融发展集团有限公司	506.85	5.89%	
	其中：苏州协信圆融房地产开发有限公司	474.84	5.51%	信息系统集成
	苏州工业园区资产管理有限公司	32.01	0.37%	信息系统集成
4	太仓市重点工程发展有限公司	494.76	5.75%	商品销售
5	苏州隼御地产有限公司	448.99	5.21%	信息系统集成
合计		3,541.05	41.12%	

③2011 年前五名客户销售情况

序号	客户名称	销售收入 (万元)	销售 比例	产品或服务类别
1	江苏中科智能工程有限公司	1,923.49	30.53%	商品销售、信息系统集成
2	苏州希格玛自控科技有限公司	1,283.95	20.38%	商品销售
3	苏州雅戈尔置业有限公司	388.34	6.16%	信息系统集成
4	苏州隼御地产有限公司	255.26	4.05%	信息系统集成
5	信息产业电子第十一设计研究院科技工程股份有限公司	190.80	3.03%	信息系统集成
合计		4,041.84	64.15%	

如上述表格所示，苏州工业园区建屋发展集团有限公司为公司 2012 年及 2013 年 1-6 月最大客户，属于房地产开发企业；西安市汉长安城遗址保管所为政

府部门中的文物保护管理部门。

截至本说明书签署之日止，公司董事、监事、高级管理人员、核心技术人员、主要关联方或持有公司 5% 以上股份的股东未在公司主要客户中占有权益。

（三）成本构成及前五名供应商情况

1、主营业务成本结构

报告期内，公司主营业务成本结构如下表所示：

成本类别		2013 年 1-6 月		2012 年度		2011 年度	
		金额 (万元)	占比	金额 (万元)	占比	金额 (万元)	占比
建筑智能化	设备和材料成本	2,044.72	64.86%	6,679.28	74.11%	3,900.15	67.73%
	人工成本	502.51	15.94%	1,098.70	12.19%	796.54	13.83%
	其他直接费用	179.61	5.70%	539.36	5.98%	285.02	4.95%
软件开发与技术服务	设备和材料成本	0	0.00%	0	0.00%	1.2	0.02%
	人工成本	370.37	11.75%	569.37	6.32%	572.69	9.94%
	其他直接费用	55.35	1.76%	125.56	1.39%	203.06	3.53%
合计		3,152.56	100.00%	9,012.27	100.00%	5,758.66	100.00%

母公司口径成本结构如下表：

成本类别		2013 年 1-6 月		2012 年度		2011 年度	
		金额 (万元)	占比	金额 (万元)	占比	金额 (万元)	占比
建筑智能化	设备和材料成本	2,035.34	67.30%	5,302.90	72.98%	3,795.18	72.82%
	人工成本	502.51	16.62%	1,098.70	15.12%	796.54	15.28%
	其他直接费用	146.43	4.84%	308.41	4.24%	210.58	4.04%
软件开发与技术服务	设备和材料成本	0	0.00%	0	0.00%	1.20	0.02%
	人工成本	292.28	9.66%	463.36	6.38%	311.34	5.97%
	其他直接费用	47.67	1.58%	92.53	1.27%	96.89	1.86%
合计		3,024.23	100.00%	7,265.90	100.00%	5,211.73	100.00%

公司建筑智能化人工成本为公司建筑智能化业务外包人工成本。

2、公司对前五名供应商的采购情况

(1) 合并口径

①2013 年 1-6 月前五名供应商采购情况

序号	供应商名称	采购金额 (万元)	采购比例	采购类别
1	苏州禾泰信息科技有限公司	419.08	12.18%	设备采购
2	苏州新易达信息科技有限公司	226.44	6.58%	设备采购
3	上海沪威网络系统有限公司	95.10	2.76%	设备采购
4	弗曼科斯上海电子有限公司	94.92	2.76%	设备采购
5	南京浩升虹业信息技术有限公司	65.94	1.92%	设备采购
合计		901.48	26.29%	

②2012 年前五名供应商采购情况

序号	供应商名称	采购金额 (万元)	采购比例	采购类别
1	南京国瑞科技集团有限公司	1,086.61	12.73%	设备采购
2	苏州禾泰信息科技有限公司	972.77	11.40%	设备采购
3	苏州亿迪电脑有限公司	341.92	4.01%	设备采购
4	广州安居宝科技有限公司	262.43	3.07%	设备采购
5	南京浩升虹业信息技术有限公司	258.23	3.03%	分包人工
合计		2,921.96	34.23%	

③2011 年前五名供应商采购情况

序号	供应商名称	采购金额 (万元)	采购比例	采购类别
1	南京浩升虹业信息技术有限公司	265.04	5.07%	设备采购
2	佛山市天创中电经贸有限公司	208.73	3.99%	设备采购
3	上海沪威网络系统有限公司	202	3.86%	设备采购
4	苏州元澄智能科技有限公司	200	3.82%	设备采购
5	苏州市邓尉工业设备安装有限公司	180.14	3.44%	分包人工
合计		1,055.91	20.18%	

(2) 母公司口径

①2013 年 1-6 月前五名供应商采购情况

序号	供应商名称	采购金额 (万元)	采购比例	采购类别
1	苏州禾泰信息科技有限公司	419.08	13.86%	设备采购
2	苏州新易达信息科技有限公司	226.44	7.49%	设备采购
3	上海沪威网络系统有限公司	95.10	3.14%	设备采购
4	弗曼科斯上海电子有限公司	94.92	3.14%	设备采购
5	南京浩升虹业信息技术有限公司	65.94	2.18%	设备采购
合计		901.48	29.81%	

②2012 年前五名供应商采购情况

序号	供应商名称	采购金额 (万元)	采购比例	采购类别
1	苏州禾泰信息科技有限公司	972.77	13.39%	设备采购
2	苏州亿迪电脑有限公司	341.92	4.71%	设备采购
3	广州安居宝科技有限公司	262.43	3.61%	设备采购
4	南京浩升虹业信息技术有限公司	258.23	3.55%	设备采购
5	苏州工业园区瀚云科技有限公司	232.20	3.20%	分包人工
合计		2,067.55	28.46%	

③2011 年前五名供应商采购情况

序号	供应商名称	采购金额 (万元)	采购比例	采购类别
1	南京浩升虹业信息技术有限公司	265.04	5.09%	设备采购
2	佛山市天创中电经贸有限公司	208.73	4.01%	设备采购
3	上海沪威网络系统有限公司	202.00	3.88%	设备采购
4	苏州元澄智能科技有限公司	200.00	3.84%	设备采购
5	苏州市邓尉工业设备安装有限公司	180.14	3.46%	分包人工
合计		1,055.91	20.26%	

截至本说明书签署之日止，公司董事、监事、高级管理人员、核心技术人员、主要关联方或持有公司 5% 以上股份的股东未在公司主要供应商中占有权益。

（四）重大业务合同及其履行情况

截至 2013 年 6 月 30 日，公司尚在履行或已签署将要履行的交易金额在 300

万元以上或者虽未达到前述标准但对生产经营活动、未来发展或财务状况具有重要影响的合同内容如下：

1、施工合同

序号	客户名称	产品(或服务)名称	签订时间	合同金额(元)	履行情况
1	苏州隽御地产有限公司	锦溪苑二期智能化安装工程	2011.10	3,464,104.37	项目已竣工，维保中
2	中新苏州工业园区开发集团股份有限公司	中新·领袖天地一期弱电工程	2011.03	3,496,235.43	项目已竣工，审计结算中
3	苏州工业园区建屋发展集团有限公司	海德公园一期智能化工程	2011.05	6,190,180.00	项目已竣工，审计结算中
4	苏州雅戈尔置业有限公司	苏州雅戈尔未来城风尚智能化工程	2011.05	3,650,000.00	项目已竣工，维保中
5	江苏中科智能工程有限公司	2.5产业园一期智能化工程思科系统建设工程	2011.06	8,263,087.84	项目已竣工，维保中
6	信息产业电子第十一设计研究所科技工程股份有限公司	晶旺光电（徐州）有限公司 LED 光电项目安防系统工程	2011.07	4,770,000.00	项目已竣工，审计结算中
7	苏州新浒投资发展有限公司	新浒花园四区智能化设备及服务	2011.06	3,989,897.88	项目已竣工，审计结算中
8	苏州工业园区建屋产业园开发有限公司	苏州 2.5 产业园二期智能化工程	2012.03	10,039,288.38	履行过程中
9	苏州市国贸电子系统工程有限公司	乐龄公寓智能化工程	2012.08	8,015,006.21	履行过程中
10	苏州市吴中建业发展有限公司	吴中越溪卫生院弱电智能化工程	2012.09	4,653,737.00	项目已竣工，审计结算中
11	苏州协信圆融房地产开发有限公司	326.496 地块智能化工程	2012.11	10,356,666.09	履行过程中
12	苏州工业园区建屋发展集团有限公司	海德公园二期	2013.03	6,562,827.00	履行过程中
13	苏州协信圆融房地产开发有限公司	阿卡迪亚项目 324 地块智能化工程	2013.04	4,483,756.19	履行过程中

	限公司				
14	苏州隽御地产有限公司	锦溪苑三期智能化安装	2013.06	4,093,934.00	履行过程中

2、销售合同

序号	客户名称	产品(或服务)名称	签订时间	合同金额(元)	履行情况
1	苏州希格玛自控科技有限公司	月亮湾国际中心弱电智能化项目建设	2010.12	9,686,331.00	项目已竣工, 维保中
2	江苏风云网络服务有限公司	(苏州政务网)网络设备采购	2012.10	4,542,048.00	已全部结束
3	太仓市重点工程发展有限公司	太仓市科技活动中心建筑智能化及泛光照明工程	2012.05	7,519,704.07	项目已竣工, 审计结算中
4	深圳市创捷科技有限公司	苏州工业园区月亮湾国际中心设备采购项目	2012.11	8,441,853.08	项目已竣工, 维保中
5	太仓市重点工程发展有限公司	太仓市科技活动中心工程 智能化设备采购及安装工程	2012.11	3,155,800.00	项目已竣工, 审计结算中
6	江苏中科智能工程有限公司	2.5产业园一期智能化工程	2012.11	13,606,237.26	项目已竣工, 维保中
7	盐城苏富特软件科技有限公司	安装监控设备以及相应的技术服务、技术培训和技术资料、卡口工程系统集成	2012.11	10,920,405.58	项目已竣工, 维保中
8	苏州工业园区银瑞资产管理有限公司	银瑞资产管理沙湖二期	2013.04	3,786,659.00	履行过程中

3、其他业务合同

序号	客户名称	产品(或服务)名称	签订时间	合同性质	合同金额(元)	履行情况
1	苏州禾泰信息科技有限公司	太仓市科技活动中心建筑智能化及泛光照明工程设备采购项目	2012.10	采购合同	7,369,309.99	项目已竣工, 审计结算中

2	苏州工业园区瀚云科技有限公司	新浒花园四区智能化设备及服务项目	2011.08	分包合同	3,695,044.43	项目已竣工，审计结算中
3	南京国瑞科技（集团）有限公司	安装监控设备以及相应的技术服务、技术培训和资料、卡口工程系统集成	2012.11	采购合同	10,866,075.20	项目已竣工，维保中
4	苏州新易达信息科技有限公司	吴中越溪卫生院弱电智能化工程	2012.12	分包合同	3,956,136.89	项目已竣工，审计结算中
5	西安市汉长安城遗址保管所	西安汉长安城遗址监测预警管理平台软件开发	2012.12	技术开发合同	3,600,000.00	履行过程中
6	江苏沙湖科技发展有限公司	房屋租赁	2012.01	租赁合同	1,661,520.00	履行过程中
7	王大庆	房屋租赁	2013.06	租赁合同	374,988.00	履行过程中

4、担保合同及履约保函

2012年4月11日，宁波银行股份有限公司苏州分行与江苏南大苏富特科技股份有限公司签订《最高额保证合同》（编号：07501BY20120897），约定苏富特股份为瀚远科技在宁波银行股份有限公司苏州分行处理办理业务（自2012年4月11日起至2014年4月10日止）所形成的债务提供连带责任担保，最高担保额为8,000,000.00元人民币。

5、子公司麦伦思借款及担保合同

合同名称	合同编号	借款期限(或授信期限)	债权人	债务人	借款总额
借款合同	118C110201200289	2012.08.16-2013.08.15	杭州银行股份有限公司南京分行	麦伦思	2,000,000.00 元
借款合同	2012 年栖宝字第 101 号	2012.11.05-2013.10.04	南京市栖霞区宝昌农村小额贷款有限公司	麦伦思	2,500,000.00 元
授信合同	-	2013.05.29-2014.05.28	南京市再保科技小额贷款有限公司	麦伦思	授信总额不超过 4,000,000.00 元

与上述借款合同相关的担保合同参见下表：

合同名称	合同编号	担保权人	担保人	担保方式
保证合同	118C1102012002891	杭州银行股份有限公司南京分行	苏富特股份	保证
保证合同	118C1102012002892	杭州银行股份有限公司南京分行	南京白下高新技术产业园区投资担保有限公司	保证
保证合同	2012年栖宝字第114号	南京市栖霞区宝昌农村小额贷款有限公司	苏富特股份	保证
最高额保证合同	再保科贷高保字(2013)第012号	南京市再保科技小额贷款有限公司	苏富特股份	保证

五、公司商业模式

（一）采购模式

根据建筑智能化工程的相关特点，并结合公司多年管理经验，制定了统一的采购管理程序。按采购材料的不同类型分为大宗工程材料和零星材料两种采购程序，贯穿于设计-采购-施工的整个过程。

公司已经和国际知名设备供应商如：思科、IBM、H3C、锐捷、博世、海康威视、安居宝、冠林等建立了长期合作关系，保证了设备的质量和价格，同时由于公司智能化工程设备采购的规模效应，对其他设备和原料的采购有较强的影响力，最终采购价格通常低于市场平均水平。

公司在软件开发与技术服务中除文物保护管理需采购相关文物监测设备，电子政务在有些项目中涉及采购服务器或其他第三方软件，软件业务基本不涉及大量原材料采购。文物保护管理主要的采购内容包括数据库和传感器等。由于公司软件业务的采购量与市场供应量相比很小，采购需求可以获得充分满足。

（二）生产模式

1、建筑智能化

建筑智能化及系统集成设计与施工由科技智能化中心负责。科技智能化中心按职能形式又分成营销中心、设计中心、工程技术中心和客户服务部，营销中心负责销售、招投标商务工作及采购工作，设计中心负责项目方案及图纸的设计工作，工程技术中心负责项目的施工管理工作，客户服务部负责项目的保修服务

工作。公司建筑智能化业务按职能设置，业务开展也由各个部门协同完成。

建筑智能化业务的生产模式以工程承包为主，按合同（订单）生产。

在施工阶段根据《设备材料采购申请表》进行设备材料的采购，然后运到客户现场，进行安装调试。一般从下单到运抵现场时间为一周，从运抵现场到安装时间为 10 天左右，从而最大程度降低了存货占用资金，提高了存货周转率。工程施工（设备安装及管线铺设）一般通过劳务分包交由公司常年合作的其他公司实施。

2、软件开发与技术服务

公司软件中心业务按事业部划分，各事业部分别负责一个行业的推广，各个项目由事业部统一负责完成。

各事业部销售人员负责跟踪市场，通过协会介绍、老客户介绍、电话销售、网上获取信息等方式获取需求信息，进行客户拜访了解客户实际需求并进行方案规划和现场演示，协助客户制定招标文件并参与招投标，中标后进行现场调研和软件开发，完成之后进行后期运营和运维服务。

项目中的文物施工部分，由公司分包给拥有文物保护工程勘察设计资质和文物保护工程施工资质的相关施工单位。

（三）销售模式

1、建筑智能化

建筑智能化业务的营销模式区别于一般的产品型销售，根据该业务的特点，并结合公司多年积累的营销经验，可区分为客户型销售和项目型销售。

客户型销售：通过典型项目的实施，不断提升公司的品牌形象，据此公司已经与一些优质客户建立起长期合作的模式，在弱电总承包形式公开招标过程中，或者弱电专业邀请招标过程中，凭借自身的技术实力和综合优势获得项目。

项目型销售：在获取项目信息后，通过与客户的交流尽力争取项目的设计专业承包，并且在项目施工投标过程中，充分发挥公司的深化设计能力，获得主要供应商的配合，最终在弱电总承包的形式公开招标过程中，或者弱电专业邀请招标过程中，凭借自身的技术实力和综合优势获得项目。

建筑智能化是个性化的工程项目，招投标是公司获取建筑智能化工程项目的

重要手段。公司以经济相对发达的江苏地区特别是苏州为重点，聚焦住宅小区、公共建筑，充分利用公司具备的建筑智能化工程设计施工一级资质和计算机系统集成三级资质，发挥公司技术实力、经营业绩等综合优势，由公司为客户提供个性化解决方案，通过现有优质项目品牌，建立广泛的业务信息渠道和良好的品牌形象，不断提升公司的营销能力。

2、软件开发与技术服务

公司成立十年来，始终致力于行业应用专业软件的研发与推广，成功开发了政企交互、文物监测和公租房管理软件产品。因为专注于行业，公司对行业管理有着相当深刻的理解，具有丰富的行业管理系统的开发经验，形成了专业的产品和服务。通过不断创新的技术，每年推出新的版本，溶入最新的技术适应用户需求。不断调整的营销策略，对市场局势的随时应变能力，使公司在激烈的竞争中快速发展。公司通过建立研发体系，兼顾通用、行业、个性等用户需求，给予客户以立体式服务。在文物保护、政企应用和公租房领域有着种种创新，公司基于“政企数字空间平台”的政府管理理念率先开发出基于该平台技术的产品。

文物保护管理在杭州西湖、内蒙古元上都、丝绸之路和红河哈尼梯田等明星项目，政企服务在苏州园区、姑苏区、江苏省商务厅和各地商务局等试点项目，公租房管理应用于苏州园区、西安高新区及陆家嘴金融城人才公寓等的项目为企业树立了良好的品牌形象。

（四）盈利模式

1、建筑智能化

建筑智能化工程涉及多学科、多技术领域，一般都是个性化定价方式，采用成本加价法定价。公司在市场竞争中逐步形成的特有的赖以盈利的商务结构及其对应的业务结构。

首先是业务结构，公司经过多年的发展，已经具有一定的销售规模；公司通过自身的特点以及行业的发展，对特定客户的需求和偏好有比较深的认识和了解，已经制定出适合本企业发展的主要业务方向，公司在挖掘利润源时与竞争者比较而言有一定的竞争优势。

其次是商务结构，传统的建筑智能化业务定价模式在激烈的市场竞争中已经

很难获得足够推动企业快速发展的盈利需要。因此就要求企业改变自身的商务结构，首先在项目设计阶段，明确客户的清晰的需求偏好，在为客户创造价值的同时为企业创造自身的价值。再次通过企业的研发能力，结合相关产品的特点，研发出工程中所需的自有知识产权的新技术和新应用，以降低企业的成本保持竞争力。最后，在工程实施过程中，积累经验，总结出适合项目特点的新工艺和新方法，以提高项目的施工效率，降低人力资源成本。

公司的建筑智能化项目随工程进度收款，通过前期参与用户需求分析和规划设计收取设计费；通过定制开发、设备采购、施工管理、安装调试等收取工程施工费；通过售后持续服务收取一定的后续服务费。

公司每个月按工程进度收取一定比例进度款，项目竣工后留 5% 质保金，质保期一般为两年。质保期结束后，根据客户需要，公司可与客户签订维保合同，收取一定服务费。

2、软件开发与技术服务

软件开发与技术服务的盈利模式主要凭借公司对专业领域的研究和理解为客户提供一套成熟的解决方案，提高产品的附加值。其中，文物保护管理通过前期申遗服务咨询收取咨询费，文物监测收取服务费和设备采购安装调试收取施工费。政企服务和公租房通过产品实施或二次开发收取软件产品和开发费用，后期运营和或维护收取相关服务费用。

六、公司所处行业概况、市场规模及行业基本风险特征

（一）公司所处行业概况

1、行业分类

根据中国证监会 2012 年 10 月 26 日发布的《上市公司行业分类指引》（2012 年修订）的规定，公司属于大类“I 信息传输、软件和信息技术服务业”中的子类“I65 软件和信息技术服务业”。根据《国民经济行业分类》（2011 版），公司属于“I65 软件和信息技术服务业”中小类“I6520 信息系统集成服务”。公司主要业务属于建筑智能化和软件开发与技术服务领域。

2、行业监管体制和监管政策

(1) 建筑智能化

①行业主管部门和监管体制

公司所属行业为信息传输、软件和信息技术服务业，涉及领域为建筑智能化。

行业主管部门为国家发改委、住房和城乡建设部。国家发改委通过研究拟订资源节约综合利用规划，提出资源节约综合利用的政策等，对建筑节能产业进行宏观管理；住房和城乡建设部对全国的建筑活动实施统一监督管理。建筑行业管理体制主要包括三部分：一是对市场主体资格和资质的管理；二是对建设工程项目全过程的管理；三是制订和推行行业标准。

国家有关行业协会协调指导本行业发展，包括中国建筑业协会智能建筑专业委员会、中国节能协会节能服务产业委员会、中国自动化学会智能建筑与楼宇自动化专业委员会和中国安防协会。公司是苏州安防协会会员单位、苏州工业园区安防协会副理事长单位。

②行业主要法律法规和政策

此行业主要国家法律法规和政策有：

序号	法律法规及政策名称	时间	颁布部门	主要内容
1	节能减排“十二五”规划	2012年8月6日	国务院	提出”强化将新建建筑节能。严把设计关口，加强施工图审查，城镇建筑设计阶段 100%达到节能标准要求。加强施工阶段监管和稽查，施工阶段节能标准执行率达到 95%以上。加大既有建筑节能改造力度。
2	国务院关于大力推进信息化发展和切实保障信息安全的若干意见	2012年6月28日	国务院	提出要“推广节能减排信息技术。推动工业、建筑、交通运输等领域节能减排信息技术的普及和深入应用，加大主要耗能、耗材设备和工艺流程的信息化改造。建立健全资源能源综合利用效率监测和评价体系，提升资源能源供需双向调节水平。
3	“十二五”建筑节能专项规划	2012年5月31日	住房和城乡建设部	明确了“十二五”建筑节能目标：提高新建建筑能效水平；进一步扩大既有居住建筑节能改造规模；建立健全大型公共建筑节能监管体系。
4	关于加快推动我国绿色建筑发展的实施意见	2012年4月27日	财政部 住房和城乡建设部	明确提出推动绿色建筑发展的主要目标。切实提高绿色建筑在新建建筑中的比重，到 2020 年，绿色建筑占新建建筑比重超过 30%，建筑建造和使用过程的能源资源消耗水平接近或达到现阶段发达国家水平。
5	产业结构调整指导目录（2011 年本）	2011年3月27日	国家发改委	智能建筑产品与设备的生产制造与集成技术研究列入“鼓励类”项目。
6	中国安防行	2011年2	中国安全	提出加强适应大型活动、重点目标防范等政府安全管理

	业“十二五”发展规划	月 28 日	防范产品行业协会	需要的技术应用创新；结合各行业领域安防应用的特点，研究各行业领域中与安防相关的业务流程，提出适用于电力、电信、医疗、冶金、金融、保险、学校等不同领域的安防个性化应用解决方案，并与各行业日常管理工作结合，实现综合应用。积极推动社区、居家安防的技术应用创新，在智能家居产品中研究不同居家安防产品的兼容性问题，满足客户个性化需求以及不同安防设备互联的需要，实现安防与其它产品系统的融合与集成，并确保安防产品应用效果。
7	民用建筑节能条例	2008 年 10 月 1 日	国务院	对加强民用建筑节能管理，降低民用建筑使用过程中的能源消耗，提高能源利用效率提出了新的要求。
8	关于进一步强化住宅工程质量和责任的通知	2010 年 5 月 4 日	住房和城乡建设部	加强质量管理，强化质量责任，切实保证住宅工程质量；规范建设建设单位、勘察单位、设计单位、施工单位等各方主体行为；加强市场准入清出、工程招标投标、施工许可、总承包责任、建筑节能等方面的管理。
9	关于加强国家机关办公建筑和大型公共建筑节能管理工作的实施意见	2007 年 10 月 23 日	建设部和财政部	支持重点节能工程、节能新机制的推广、节能管理能力建设等。支持建立国家机关办公建筑和大型公共建筑节能管理节能监管体系，推进节能运行与节能改造。
10	建筑工程设计招标投标管理办法	2007 年 8 月 16 日	建设部	制定设计招标投标适用管理办法，为规范工程设计市场，优化建筑工程设计，促进设计质量的提高。
11	国家中长期科学和技术发展规划纲要（2006-2020 年）	2006 年 2 月 9 日	国务院	加强对突发公共事件快速反应和应急处置的技术支持。以信息、智能化技术应用为先导，发展国家公共安全多功能、一体化应急保障技术，形成科学预测、有效防控与高效应急的公共安全技术体系。围绕绿色建筑设计、节能、可再生能源装置与建筑一体化、节能建材与绿色建材等等，重点加强研究开发和示范推广。
12	中华人民共和国安全生产法	2002 年 6 月 29 日	全国人大	国家鼓励和支持安全生产科学研究和安全生产先进技术的推广应用，提高安全生产水平。
13	建筑业企业资质管理规定	2001 年 7 月 1 日	建设部	加强对建筑活动的监督管理，维护建筑市场秩序，保证建设工程质量。
14	工程建设项目招标范围和规模标准规定	2000 年 5 月 1 日	国家发改委	确定必须进行招标的工程建设项目的具体范围和规模标准，规范招标投标活动。
15	中华人民共和国招标投标法	2000 年 1 月 1 日	全国人大	规范招标投标活动，保护国家利益、社会公共利益和招标投标活动当事人的合法权益，提高经济效益，保证项目质量，制定本法。
16	建设工程质量管理条例	2000 年 1 月 30 日	国务院	加强对建设工程质量的管理，保证建设工程质量，保护人民生命和财产安全。

17	建筑智能化系统工程设计和系统集成专项资质管理暂行办法	1998 年 10 月 19 日	建设部	规定从事智能建筑设计和智能建筑系统集成的设计机构和系统集成机构应当具有的专业资质条件。
18	中华人民共和国建筑法	1998 年 3 月 1 日	全国人大	扶持建筑业的发展，支持建筑科学技术研究，提高房屋建筑设计水平，鼓励节约能源和保护环境，提倡采用先进技术、先进设备、先进工艺、新型建筑材料和现代管理方式。

(2) 软件开发与技术服务

①行业主管部门和监管体制

公司软件开发与技术服务所处行业主管部门是工信部及各地信息产业主管部门。此外，国家发改委、科技部等部门分别从产业发展、科技发展等方面对行业进行宏观指导，国家版权局负责本行业知识产权相关的保护工作。行业自律机构为中国软件业协会。

文物保护管理相关领域主管部门为国家文物局。此外，财政部、文化部等部门从财政支持和文化发展方面对行业进行支持和指导。

②主要法律法规及政策

序号	法律法规及政策名称	时间	颁布机构	主要内容
1	大遗址保护“十二五”专项规划	2013 年 5 月 27 日	国家文物局、财政部	提出主要任务有加强大遗址考古工作，完成新增 50 处重要大遗址测绘工作，加强大遗址基础数据信息化工作，初步建立大遗址文物信息平台。
2	国家文物博物馆事业发展“十二五”规划	2011 年 6 月 3 日	国家文物局	规划提出：加强现代信息技术特别是物联网技术在文物博物馆行业中的推广应用，提高文物博物馆各领域信息化水平。建设国家文物资源基础数据库、文物预防性保护信息平台、文物博物馆公共服务平台和文物安全监测平台，开发文物地理信息系统。建设文物保护、考古发掘、陈列展示、监测预警、安全防范、公共服务、动态管理与辅助决策的信息技术支持系统，推动文物博物馆重要信息系统的互联互通、资源共享和业务协同。推进数字博物馆工程。加强电子政务建设。加强文物信息的社会化服务和传播普及工作。
3	中国世界文化遗产监测巡视	2006 年 12 月 8 日	国家文物局	明确提出鼓励使用先进科学技术手段，对世界文化遗产开展多学科、多部门合作的监测。

	管理办法			
4	世界文化遗产保护管理办法	2006 年 11 月 14 日	文化部	提出国家文物局应当建立全国的世界文化遗产保护记录档案库,并利用高新技术建立世界文化遗产管理动态信息系统和预警系统。
5	中华人民共和国文物保护法实施条例	2003 年 5 月 18 日	国务院	明确规定文物保护单位的记录档案,应当包括文物保护单位本体记录等科学技术资料和有关文献记载、行政管理等内容。
6	中华人民共和国文物保护法(修订)	2002 年 10 月 28 日	全国人大	对文物进行了定义和规范分类,规定了各级文物保护单位的职责。
7	国家规划布局内重点软件企业和集成电路设计企业认定管理暂行办法	2012 年 8 月 9 日	国家发改委、工业和信息化部、财政部、商务部、税务总局	确定了重点软件企业和集成电路设计企业的认定办法
8	国务院关于印发“十二五”国家战略性新兴产业发展规划的通知	2012 年 7 月 9 日	国务院	提出产业创新能力大幅提升、创新创业环境更加完善、国际分工地位稳步提高、引领带动作用显著增强,到 2020 年,力争使战略性新兴产业成为国民经济和社会发展的主要推动力量,增加值占国内生产总值比重达到 15%,部分产业和关键技术跻身国际先进水平,节能环保、新一代信息技术、生物、高端装备制造产业成为国民经济支柱产业,新能源、新材料、新能源汽车产业成为国民经济先导产业。
9	国务院关于大力推进信息化发展和切实保障信息安全的若干意见	2012 年 6 月 28 日	国务院	要求加快社会领域信息化,推进先进网络文化建设,提升电子政务服务能力。围绕提升服务和监管能力,促进政府管理创新,加强电子政务顶层设计。
10	关于进一步鼓励软件产业和集成电路产业发展企业所得税政策的通知	2012 年 4 月 20 日	财政部、国家税务总局	制定了鼓励软件产业发展的若干税收法规政策,有效时间至 2017 年
11	国家电子政务“十二五”规划	2012 年 4 月 13 日	工业和信息化部	要求强化政务信息资源开发利用,建设完善电子政务公共平台。并提出了明确的发展目标:应用发展取得重大进展。县级以上政务部门主要业务基本实现电子政务覆盖,政务信息资源开发利用成效明显。政务部

				门主要业务信息化覆盖率，中央和省级超过 85%，地市和县区分别平均达到 70%、50% 以上。县级以上政府社会管理和政务服务电子政务水平明显提高，社会管理和政务服务事项电子政务覆盖率平均达到 70% 以上。县级以下街道（乡镇）和社区（行政村）的政务服务事项电子政务覆盖率分别平均达到 50%、30% 以上。
12	当前优先发展的高技术产业化重点领域指南(2011 年度)	2011 年 6 月 23 日	国家发改委、科技部、工业和信息化部、商务部、知识产权局	与《指南（2007 年度）》相比，《指南（2011 年度）》新增了高技术服务业和 15 项重点领域，删除了 8 项已基本实现产业化的重点领域，并对各领域下的具体内容进行了调整。在高技术服务领域特别提及信息技术服务、信息系统设计服务、集成实施服务等信息系统集成服务。
13	软件和信息技术服务业“十二五”发展规划	2011 年 4 月 6 日	工业和信息化部	提出“十二五”时期发展目标，实现软件和信息技术服务业平稳较快发展，产业的整体质量效益得到全面提升，创新能力显著增强，应用水平明显提高，推动经济社会发展、促进信息化和工业化深度融合的服务支撑能力显著增强。并且把工业软件与行业解决方案和信息系统集成服务列为发展重点。
14	进一步鼓励软件产业和集成电路产业发展的若干政策	2011 年 1 月 28 日	国务院	进一步优化了软件产业发展环境，为鼓励软件企业，制定了一系列财税政策、投融资政策、研究开发政策、进出口政策、人才政策、知识产权政策和市场政策。
15	2006—2020 年国家信息化发展战略	2009 年 9 月 24 日	国务院	明确将推行电子政务列为信息化发展的战略重点，提出电子政务行动计划：规范政务基础信息的采集和应用，建设政务信息资源目录体系，推动政府信息公开。整合电子政务网络，建设政务信息资源的交换体系，全面支撑经济调节、市场监管、社会管理和公共服务职能。建立电子政务规划、预算、审批、评估综合协调机制。加强电子政务建设资金投入的审计和监督。明确已建、在建及新建项目的关系和业务衔接，逐步形成统一规范的电子政务财政预算、基本建设、运行、维护管理制度和绩效评估制度。
16	电子信息产业调整和振兴规划	2009 年 4 月 15 日	国务院	明确表示要加强国产软件和行业解决方案的推广应用，推动软件产业与传统产业的融合发展。鼓励大型骨干企业整合优势资源，增强企业实力和国际竞争

				力。引导中小软件企业向产业基地集聚和联合发展，提高软件行业国际合作水平。
17	新国五条	2013 年 2 月 20 日	国务院	要求在 2013 年底前,地级以上城市要把符合条件的外来务工人员纳入当地住房保障范围。
18	公共租赁住房管理办法	2012 年 7 月 15 日	住房和城乡建设部	对公租房的分配、运营、使用、退出和管理的制定了规范。
19	关于加快发展公共租赁住房的指导意见	2010 年 6 月 12 日	住房和城乡建设部、国家发改委、财政部、国土资源部、人民银行、国家税务总局、银行业监督管理委员会	提出在外来务工人员集中的开发区和工业园区，市、县人民政府应当按照集约用地的原则，统筹规划，引导各类投资主体建设公共租赁住房，面向用工单位或园区就业人员出租。要求市、县人民政府要建立健全公共租赁住房申请、审核、公示、轮候、配租和租后管理制度。住房保障部门要按照规定的程序严格准入审批，加强对公共租赁住房运营的监督管理，做到配租过程公开透明、配租结果公平公正。

3、行业与上下游的关系

(1) 建筑智能化

建筑智能化的上游行业主要由电子设备和材料供应商组成。电子设备主要包括计算机、通信、网络、控制、视频监控和多媒体等，其成本占智能化工程总成本的比例较高。设备材料的供应质量、价格和供应进度可能对本行业企业的工程项目实施产生实质性影响。从目前格局来看，电子设备行业供大于求，且市场竞争充分，建筑智能化企业处于较主动的地位。建筑智能化行业所需的材料主要包括各类线、管、槽，占建筑智能化工程总成本的比例相对较低，建筑智能化企业由于采购量较大，具有一定的议价优势。

下游行业为房地产建筑业。如办公建筑、商业建筑、文化建筑、学校建筑、医院建筑、住宅建筑和工业建筑等。下游行业受宏观经济和国家政策影响较大，我国正采取多种措施节能减排，建筑智能化是建筑业节能减排的措施之一，下游建筑业的节能减排投入，增加了对建筑智能化和建筑节能服务业务的需求。

(2) 软件开发与技术服务

软件开发与技术服务行业的上游为计算机及辅助产品、网络设备、软件产品、文物监测相关设备等。下游为政府部门（包括文物保护管理部门等）。

上游行业基本处于充分竞争状态，产品价格呈下滑趋势，降低了本行业采购成本。下游行业对本行业发展具有较大推动作用，且为国家大力推进信息化进程

的一部分。

4、行业竞争情况

(1) 建筑智能化

公司在智能化领域的主要竞争对手如下：

企业名称	业务范围	建筑智能化业务特点	业务构成 (2013 年中报数据)	业务区域	上市情况
汉鼎股份	建筑智能、公共安全管理智能	重点在建筑、公共安全和多媒体集成	总营业收入 24,280.65 万元，其中建筑智能化占 73.05%	浙江地区为主	2012 年 3 月 19 日于创业板
银江股份	交通智能、医疗智能、建筑智能	重点在城市交通智能化、医疗信息化和建筑智能化	总营业收入 74,218.20 万元，其中建筑智能化占 29.83%	浙江地区为主	2009 年 10 月 30 日于创业板
达实智能	建筑智能、建筑节能	自主研发关键监控设备，侧重大型公共建筑领域	总营业收入 38,355.54 万元，其中建筑智能、节能占 82.63%	华南地区为主	2010 年 6 月 3 日于中小板
中程科技	建筑智能、建筑节能、医疗	提供智能建筑、绿色节能、数字医疗等一系列完整的解决方案		浙江、江苏地区为主	-
赛为智能	建筑智能、轨道交通智能	重点提供建筑智能和轨道交通智能化服务	总营业收入 16,468.33 万元，其中建筑智能化系统占 88.19%	华南地区为主	2010 年 1 月 20 日于创业板
延华智能	建筑智能、智能工程、多媒体展示工程	大型数字社区、商务及事业机关办公楼宇	总营业收入 40,735.22 万元，其中建筑智能占 68.05%	上海及华东地区为主	2007 年 11 月 1 日于中小板

公司建筑智能化业务主要在苏州地区，以下是苏州地区拥有相同资质的主要竞争对手情况：

江苏中科智能工程有限公司：该公司是一家集研发、设计、施工、安装调试于一体的智能信息化高科技企业。公司注册资本人民币 3200 万元。主要业务：智能楼宇、音视频、智能化系统设计

苏州国贸嘉和电子系统工程有限公司：公司成立于 2004 年，是一家专业从

事灯光、音视频会议系统、智能化建筑为主的设计、安装综合性集成服务商。主要业务：智能楼宇（BA）、智能小区、舞台灯光音响系统、智能会议系统、停车场管理系统、计算机机房系统、UPS 系统及计算机信息网络管理与应用等系统的设计与安装。

苏州尚高科技科技有限公司：公司成立于 2008 年 4 月，注册资本 5060 万，主要业务：智能化建筑：办公建筑、商业建筑、文化建筑、体育建筑、医院建筑、交通建筑、住宅建筑、工业建筑、学校建筑、媒体建筑

江苏新亿迪智能科技有限公司：公司是一家经济实力雄厚、技术先进、业绩显著、服务优良的以建筑智能化为主导的科技服务型企业。主要业务：建筑智能化工程可行性研究、方案设计、项目实施等一系列服务。建筑智能化系统集成、智能化系统机房、综合布线及计算机网络系统、设备监控系统等工程解决方案。

江苏景雄科技有限公司：公司成立于 2000 年，注册资金 1050 万元。主要业务：综合布线系统、计算机网络系统、闭路监控系统、大屏拼接显示系统、远程视频会议系统、扩声系统、视频投影切换系统、会议灯光系统、门禁及一卡通系统等系统。

（2）软件开发与技术服务

①文物保护管理

西安元智系统技术有限责任公司：该公司是由西北工业技术研究院及海外留学人员共同创办的高新技术企业。公司以无线通信技术为主导，从事相关软件和硬件产品的开发、生产、销售，并提供系统集成和技术咨询服务。

四川川大智胜系统集成有限公司：该公司是四川川大智胜软件股份有限公司（股票代码：002253）旗下的控股子公司，注册资金 1000 万元，主要从事企业管理信息化、电子政务、系统集成及信息化咨询。

国信司南（北京）地理信息技术有限公司：该公司是国家基础地理信息中心于 2009 年 12 月成立的全资国有高新技术企业，以基础数据处理为核心、以技术成果转化为支撑、以基于地理信息的业务化运行系统建设为拓展，相继为测绘、水利、文物、科技、公安、石油、交通、地质、新闻等领域提供了个性化服务。

②电子政务

电子政务应用存在特殊性，国外厂商涉足较少，国内软件服务企业成为电子

政务的主要应用软件供应商。国内本土软件厂商占据较大市场份额，目前主要参与厂商为东软集团、神州数码、中国软件、太极股份、用友软件、紫光华宇、首都信息、长城软件、浪潮软件和同方股份。大型服务供应商虽然覆盖区域广、技术实力强、资金实力雄厚，但本地化服务支撑不够，缺乏对地方政府特殊需求的理解。公司作为苏州本地企业，由于对苏州电子政务市场的深入了解，具有一定竞争优势。

政企服务：主要竞争者或潜在竞争者包括神州数码控股有限公司推出的市民融合服务平台，新加坡全国性 EDI 贸易网 TradeNet，其中神州数码控股有限公司的市民融合服务平台，是利用云计算、移动互联、物联网、大数据等新一代信息技术；其中新加坡 EDI 贸易网 TradeNet,是世界上第一个用于贸易文件综合处理的全国性 EDI 网络。

公租房管理：主要竞争对手如下表所示：

公司名称	主营业务	注册资本
深圳创思科科技	房地产信息系统开发、档案数字化加工和信息化管理	200 万
苏州市新弈软件有限公司	房管业务、公安业务和信息整合业务	200 万
上海南康科技有限公司	房地产信息管理解决方案、CAI 数据采集解决方案、系统集成方案和电话外呼解决方案供应商	500 万
重庆网能计算机系统工程有限公	房屋管理、煤炭、电子政务、工业园区及弱电工程行业	500 万

5、行业进入壁垒

(1) 资质壁垒

建筑智能化行业对专业性要求较高，随着国家部门对智能化及其下有应用行业的相关标准日益完善和规范，招标方对企业资质有了更高的要求。目前从事建筑智能化业务所需的核心资质是建筑智能化工程设计与施工资质，部分招标方对计算机信息系统集成资质也提出了一点要求。截至 2013 年 7 月底，全国拥有建筑智能化工程设计与施工一级资质的企业有 241 家。全国拥有计算机信息系统集成三级及以上资质的企业有 3240 家。

此外，信息化服务还需要有 CMMI3 认证、ISO9001 国际质量体系认证、ISO14001 环境管理体系、ISO27001 信息安全管理体系、ISO18001 职业健康安全管理体系等标准认证。

下游应用领域对从业资质的高要求是限制其他企业进入建筑智能化行业的主要壁垒。

(2) 技术壁垒

建筑智能化涉及多学科、多领域技术，综合了智能化技术与建筑技术，技术含量高、技术集成度高、开发难度大，具有较高的技术门槛。智能化技术的不断升级和应用领域的日益广泛，对建筑智能化企业在根据客户需求针对性研发和敏锐把握智能化技术发展动向方面提出了新的要求。

软件开发与技术服务属于高科技行业，技术密集型产业。企业不仅要掌握需求分析、系统设计、数据库建模、程序设计、代码测试等软件工程技术，还需要根据客户的需求进行二次开发，定制专业化针对性的整体解决方案。新的行业进入者贸然进入该行业将遇到较大的技术风险。

(3) 资金壁垒

建筑智能化的应用通过工程施工实现，施工建设过程中需要部分垫资，在目前智能化工程数量快速增长且工程规模复杂化大型化的趋势下，建筑智能化企业的发展对于资金实力和融资能力提出了更高的要求。行业规模较小资金实力较弱的企业很难进入大型、高端智能化项目的竞争行列。

(4) 人才壁垒

建筑智能化企业是否拥有掌握行业相关技术的人才，这些人才既是企业持续研发和创新能力的保证，又因其具备建设部和信息产业部所认定的相应从业资格，是企业成功竞标的主要因素之一。此外，由于市场的不断变化和技术的更新换代，需要一批反应敏锐经验丰富的营销人员和管理人员，而这些人员需要一定培养。

软件开发与技术服务具备典型技术密集型的特点，企业需要根据客户需求提供定制的信息化服务，企业不仅需要掌握软件研发核心技术的专家型研发团队，还需要掌握客户所处行业知识背景的人才，特别是复合型人才。

因此，新的行业进入者将会面临较为严峻的人才压力。

(5) 经验壁垒

无论是建筑智能化还是软件开发与技术服务行业，切实了解和掌握相关行业特点，实施并完成大型复杂项目的经验也将为企业树立良好的品牌形象，从而获

得更多的市场份额。因此，对于新的行业进入者，优质案例较少将成为一定的行业壁垒。

（6）客户忠诚度壁垒

建筑智能化行业 and 软件开发与技术服务行业都是在为客户提供综合性解决方案之后需要企业为其进行长期运维服务的行业。经过长期的合作，在客户对企业的方案和服务认可之后，会形成一定的忠诚度。当客户有新的项目开发需要时，将会优先考虑有长期合作经历的企业。新的行业进入者很难在短期内建立稳定的客户群。

6、影响行业发展的主要因素

（1）有利因素

①宏观经济持续稳定增长

公司所处行业与国家宏观经济发展程正相关。近十几年我国宏观经济一直保持稳定持续增长态势，尽管受金融危机和国内产业结构调整影响，近几年增长速度有所放缓，GDP 同比增长率仍然保持在 8% 左右，为行业发展创造了有利的宏观环境。



数据来源：Wind 资讯

②国家产业政策支持

我国政府高度重视建筑智能化和软件和信息技术服务业的发展。近几年，国

家颁布了一系列政策法规以鼓励行业发展。相关政策参见本节“六、公司所处行业概况、风险特征及公司所处行业地位”之“7、行业监管体制和监管政策”。

③市场需求空间巨大

随着我国经济水平的不断提高，对能源需求的逐渐增长，建筑智能化企业在节能领域的作用越来越被重视，国民经济各个领域包括建筑、交通、医疗、文化、公共安全管理等都对智能化提出了新的需求。建筑智能化产业能推动这些行业节约能源、提高效率、降低成本。建筑智能化行业将迎来新的机遇。

国家经济的发展带动了文化市场的繁荣，国家和民众对文物保护提出了新的要求，而我国是一个历史悠久的文明古国，文物古迹和遗迹的监测保护市场潜力十分巨大。

近几年，各地方政府对信息化建设的重视，省市县乡层级的电子政务建设领域的投资大幅增加，电子政务将迎来新的更加广阔的发展市场。

随着国家对房地产行业的限制政策不断出台，保障性住房作为民生工程的重要组成部分作用逐渐放大，而国家对保障房的管理提出了新的要求，保障房公租房管理的市场潜力巨大。

④技术不断进步

技术的进步使得行业系统性和专业性越来越强，可以为细分领域提供更专业化的服务，更好的满足客户信息化需求，而客户需求的不断提高又促进行业技术的升级，形成良性循环。

（2）不利因素

①行业基础薄弱

信息化行业，特别是公司涉及的建筑智能化、文物保护管理、政企交互和公租房管理，在我国发展时间短，行业基础薄弱，企业规模偏小，缺少足够的资金支持。

②服务价值未被充分认可

近几年，虽然信息化建设在我国蓬勃发展，但是在各领域中依然存在“重硬件设备、轻软件服务”、“重建设、轻规划”的思想。一定程度上制约了行业的发展。

③行业集中度不高

行业中企业规模有限，区域性特征较为明显，少有在全国范围具有品牌影响力的企业，市场份额分散，不利于行业健康发展。

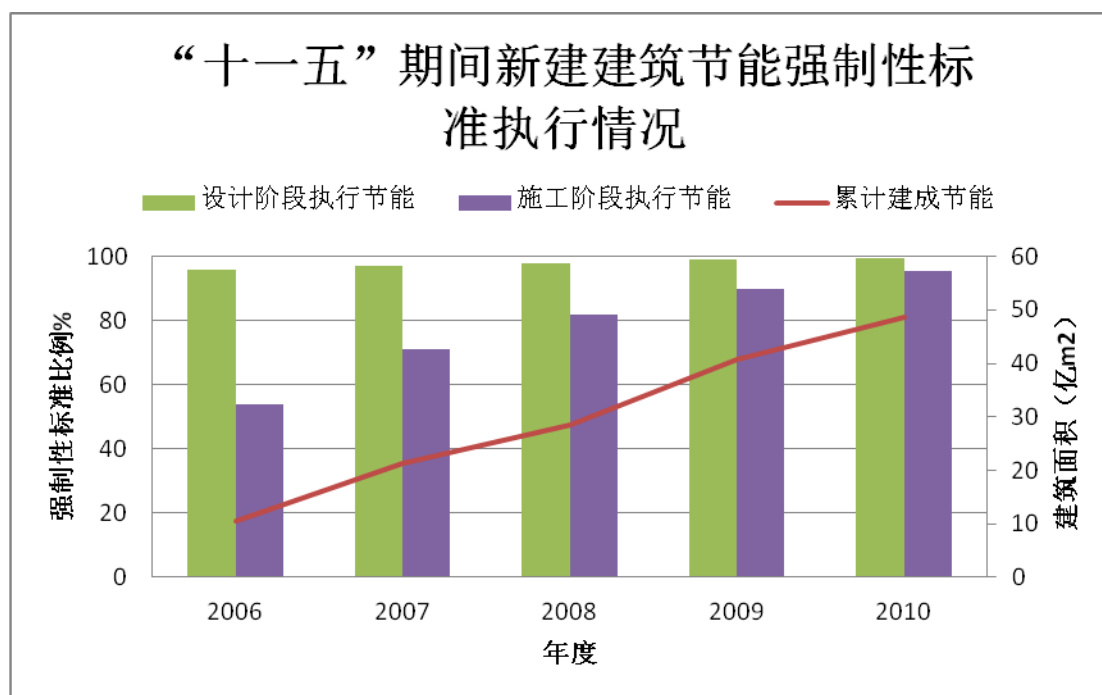
（二）公司所处行业现状及市场规模

1、建筑智能化

智能建筑是建筑智能化系统实施运用的产物，建筑智能化系统是指在建筑内以综合布线为基本传输媒质，以计算机网络（主要是局域网，包括硬件和软件）为主要通信和控制手段，对各类子系统通过智能化系统集成进行综合配置和综合管理，形成一个设备和网络、硬件和软件、控制管理和提供服务有机综合于一体的综合建筑环境。

我国建筑智能化的竞争格局按行业发展历程，经过初始阶段（1990-1995 年）、普及阶段（1996-2000 年）、发展阶段（2000-2010 年），目前已进入第四个阶段持续发展阶段：该阶段随着国家对建筑节能标准不断提高，在继续大力发展二三线城市智能化基础上，开始逐步探索农村、生态园、工业区的建筑节能工作，智能化技术逐渐往物联网化方向发展。建筑智能化与建筑节能的结合更加紧密，节能改造将成为智能化发展的另一个发展方向。

根据《“十二五”建筑节能专项规划》，到 2010 年底，全国城镇新建建筑设计阶段执行节能强制性标准的比例为 99.5%，施工阶段执行节能强制性标准的比例为 95.4%，分别比 2005 年提高了 42 个百分点和 71 个百分点，完成了国务院提出的“新建建筑施工阶段执行节能强制性标准的比例达到 95%以上”的工作目标。“十一五”期间累计建成节能建筑面积 48.57 亿平方米，共形成 4600 万吨标准煤的节能能力。全国城镇节能建筑占既有建筑面积的比例为 23.1%，比例超过 30%的省市有北京、天津、上海、重庆、河北、吉林、辽宁、江苏、宁夏、青海、新疆等省（自治区、直辖市）。



国家机关办公建筑和大型公共建筑能耗统计、能源审计、能效公示工作全面开展通过节能监管体系建设,全面掌握了公共建筑的能耗水平及特点,带动了节能运行与改造的积极性,有力地促进了节能潜力向现实节能的转化。

“十二五”期间,国家在智能化和建筑节能领域提出了新的要求:

(1) 提高新建建筑能效水平。到 2015 年,北方严寒及寒冷地区、夏热冬冷地区全面执行新颁布的节能设计标准,执行比例达到 95% 以上,城镇新建建筑能源利用效率与“十一五”期末相比,提高 30% 以上。

(2) 进一步扩大既有居住建筑节能改造规模。实施北方既有居住建筑供热计量及节能改造 4 亿平方米以上,地级及以上城市达到节能 50% 强制性标准的既有建筑基本完成供热计量改造并同步实施按用热量分户计量收费。启动夏热冬冷地区既有居住建筑节能改造试点 5000 万平方米。

(3) 建立健全大型公共建筑节能监管体系。通过能耗统计、能源审计及能耗动态监测等手段,实现公共建筑能耗的可计量、可监测。争取在“十二五”期间,实现公共建筑单位面积能耗下降 10%,其中大型公共建筑能耗降低 15%。

据《2013-2017 年中国智能建筑行业发展前景与投资战略规划分析报告》显示,我国建筑业产值的持续增长推动了建筑智能化行业的发展,智能建筑行业市场在 2005 年首次突破 200 亿元之后,也以每年 20% 以上的增长态势发展,2012 年市场规模达到 861 亿元。2012 年我国新建建筑中智能建筑的比例仅为 26% 左

右，远低于美国的 70%、日本的 60%，市场拓展空间巨大。

同时，我国中国城镇化建设的不断推进，也给智能建筑的发展提供了沃土。我国平均每年要建 20 亿平米左右的新建建筑，根据前瞻预计，这一过程还要持续 25-30 年。按照“十二五”末国内新建建筑中智能建筑占新建建筑比例 30% 计算，该比例提高近一倍。未来三年智能建筑市场规模增速维持在 25% 左右，2013 年市场将超千亿规模。

2、软件开发与技术服务

根据《软件和信息技术服务业“十二五”发展规划》，“十一五”期间我国软件和信息技术服务业持续快速发展，年均增速达 28.3%，2010 年，我国软件和信息技术服务业收入达到 1.36 万亿元，是 2005 年的 3.5 倍。软件和信息技术服务业占电子信息产业产值的比重从 2005 年的 10.2% 提高到 2010 年的 18%，从业人员超过 300 万人。

在信息通信技术的迅速发展和应用的不断深化的基础上，软件与网络深度耦合，软件与硬件、应用和服务紧密融合，软件和信息技术服务业加快向网络化、服务化、体系化和融合化方向演进。

到 2015 年，业务收入突破 4 万亿元，占信息产业比重达到 25%，年均增长 24.5% 以上，软件出口达到 600 亿美元。信息技术服务收入超过 2.5 万亿元，占软件和信息技术服务业总收入比重超过 60%。

（1）文物保护管理

随着世界遗产事业的不断发展和完善，越来越多的文物保护管理从业人员认识到，监测是文物保护管理的最重要的方法之一，是维护文物安全最基本、最有效的保障手段。文物监测主要是通过多种监测方式、技术手段、科学评估、对策研究等，切实保护、沿承各种文物所具有的突出普遍价值的真实性和完整性，不断提升文物保护管理的科学内涵和综合水平。文物监测是目前一个新兴行业，经历了从无到有、从简单到复杂、从直觉判断到系统化、从被动到主动的过程。文物保护管理工作逐渐认识到，文物保护不是突击性工程，需要通过日复一日的日常性监测，及时发现文物保护管理存在的威胁和隐患、面临的问题，及时查找病害，对症下药，排除险情，确保文物安全。

2011 年发布的《国家文物博物馆事业发展“十二五”规划》指出：“十二

五”期间，以世界文化遗产、150处重要大遗址和国家一级博物馆为重点，初步建成国家文物安全监测平台。《大遗址保护“十二五”专项规划》制定的主要任务有：加强大遗址考古工作，完成新增50处重要大遗址测绘工作，加强大遗址基础数据信息化工作，初步建立大遗址文物信息平台；编制大遗址保护与发展战略规划和大遗址保护片区规划，150处大遗址保护规划编制完成率达到90%；深化西安片区和洛阳片区的整体保护工作，重点推进荆州片区、曲阜片区、郑州片区和成都片区的遗址保护工作，持续开展长城、大运河和丝绸之路的保护工作，形成规模和联动效应；建设大遗址安防设施。提高大遗址保护展示示范园区和重要田野墓葬群的安防水平。

这些规划从各个角度为文物监测供应商提供广大的市场机遇。

（2）电子政务

我国电子政务建设起步较晚，但发展迅速。经过几年的发展，我国电子政务建设先后经历了无纸化办公、网络化办公、政府上网等多个标志性阶段。随着地方和部门电子政务建设普遍开展，组织体系不断健全，专业技术队伍建设不断加强。推动电子政务发展的政策、制度和标准规范继续完善，许多地方制定了相关法规。围绕经济和社会发展的需要，电子政务应用深入推进，富有成效的典型应用不断涌现。中央和省级政务部门主要业务电子政务覆盖率已经达到70%。

我国电子政务需求可分为全国性和地方性。过去电子政务建设以中央政府为主导，随着国家电子政务建设的深入推进和需求下延，以及地方政府对政务信息化要求的不断提高，地方政府在电子政务建设上逐渐加大投入，地方性电子政务应用平台成为一个重要的发展趋势。

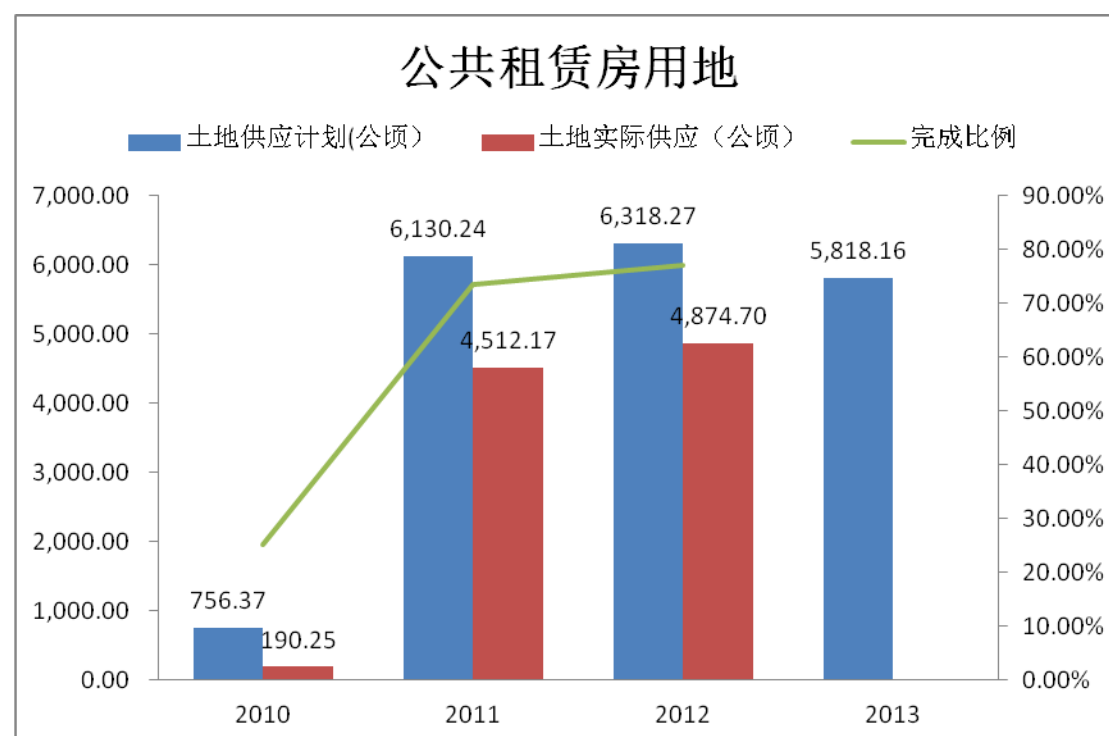
根据《2013-2017年中国电子政务行业发展前景与投资战略规划分析报告》显示，2006年我国电子政务市场规模为550亿元，2010年市场规模突破1000亿元，2012年市场规模达到1390亿元，同比增长17.3%。

随着我国电子政务“两网一站四库十二金”的不断深入，电子政务仍将有持续稳定的发展。

①政企服务：政企服务平台适用于所有的需要解决信息孤岛问题，为企业提供统一政务服务的各级政府部门，因此，所有电子政务信息化建设到一定程度的政府部门都是该项目的潜在客户，目标市场相当广阔。随着电子政务建设的进一

步深化，会有更多的政府部门意识到这点，加上先进地区建设政企交互平台的示范作用，该行业的目标市场将会一直保持很高的增长率。

②公租房管理：公租房概念于 2009 年提出，全称为公共租赁房，是指限定建设标准和租金水平，解决新就业职工等夹心层群体住房困难的一种保障性住房。公共租赁住房由政府或公共机构所有，用低于市场价或者承租者能够承受的价格，向新就业职工出租，包括一些新的大学毕业生，还有一些从外地迁移到城市工作的群体。



据 wind 统计显示，自提出公租房概念以来，土地供应一直保持在较高位置，虽然实际土地供应未达到计划，但完成比例有所提高。公租房 2010 年开始起步，国家一直鼓励大力发展，不断完善。2012 年起，国家及各地方大力推动公租房建设，在未来 2-5 年将迎来公租房发展的膨胀期，公租房软件推行的一大好时机。

（三）公司所处行业基本风险特征及行业地位

1、行业基本风险特征

（1）政策风险

国家先后颁布一系列政策和法规，积极鼓励建筑智能化和软件行业的发展，为行业长期健康稳定发展提供了有力的保障。如果政策发生变化，优惠政策和财

政补贴将不能享受，会对行业造成较大影响。

(2) 宏观经济风险

建筑智能化和软件行业与国民经济成正相关，而近年来我国国内经济保持稳定增长，宏观经济的持续向好为建筑智能化和软件行业的发展提供了有利的外部环境。建筑智能化和软件企业的下游产业与宏观经济关系密切。随着近几年产业结构的调整，相关行业开始逐步整合，如果未来宏观经济出现较大波动，会对下游产业产生较大影响，从而对建筑智能化和软件企业需求带来不利影响。

(3) 市场开拓风险

行业市场需求受地方经济发展影响较大，总体而言，东部地区信息化建设较快，市场需求较大；西部地区受经济发展水平限制，信息化建设相对滞后，市场潜力较大。此外，下游客户出于对系统和设备的维护保养升级的需求，一般优先考虑本地企业或在当地设有办事处的企业。而企业为节约成本，也将主要发展区域定位当地及周边区域。

2、公司所处行业地位

(1) 建筑智能化

建筑智能化招标分为公开招标和非公开招标。根据苏州市住房和城乡建设局、苏州工业园区建设工程招标网统计的数据显示，2012 年至 2013 年 6 月 30 日（2012 年之前难以取得完整准确数据），苏州地区公开招标智能化工程累计达 69,695 万元，公司中标项目为 3,622 万元，占 5.20%。此期间公司参与的非公开招标项目收入为 5,091 万元，在同行业非公开招标项目占比较高。

公司拥有智能化工程设计与施工一级资质，截至 2013 年七月末，全国共有一级资质企业 241 家，其中江苏省 44 家，苏州市 13 家。同时，公司拥有计算机系统集成三级资质，在江苏省共有三级以上（包括三级）资质的企业 134 家，苏州地区最高等级为二级，且主营业务不在建筑智能化领域，三级资质有 5 家。

公司成立至今已经成功的实施了超过 100 个小区智能化案例,总建筑面积超过了 3000 万平方米；公司是苏州工业园区安全防范行业协会副理事长单位、苏州市安全防范行业协会会员单位，能够充分理解和运用国家标准、行业规范，从设计到施工公司拥有一整套成功的经验和先进的施工方法；公司与多家国内外知

名的安防产品厂商建立了战略合作关系，能充分发挥产品的技术优势运用到项目中去。因此公司目前已经成为了苏州地区规模较大的小区智能化专业承包工程商之一。

(2) 软件开发与技术服务

①文物保护管理

近年来，随着国家文物局对文物行业保护管理的日渐重视，文物保护行业的信息化建设也在不断发展，其中，对文物尤其是世界文化遗产的监测预警信息化建设尤为突出。在全国 45 个世界遗产地中，公司为 7 个遗产地提供了解决方案，得到了国家文物局及各级文物保护管理单位的认可，此外，与 20 余家文物保护单位建立了良好的合作关系。目前，江苏瀚远根据不同需求开发的监测预警管理平台已在江苏、浙江、陕西、甘肃、内蒙、云南地区投入使用，在文物保护行业占有绝对优势，市场占有率第一。

②电子政务

政企服务：与市场现有的少数竞争对手相比，政企空间是 G2B 的云信息交互平台，其建设费用相对较低，建设阶段性周期也相对较短。政企的信息化应用，基本是协同应用，很难在大型政企客户中推广，平台提供商需要有更深的业务理解和更高的技术支持，因此竞争对手较少。公司发现横向整合以区域为核心，以满足一级政府建设要求的架构模式更符合国内实际发展需要，更易推广，在建设和运营成本上更有较明显优势。国内其他多个地区不同政府职能部门部分已有相关的服务平台产生，但在技术架构方面，目前国内外还没有类似搭建结构的成熟范例。

公租房管理：公租房作为概念提出在 2009 年，在公租房基础上建立的公租房管理市场尚未有权威机构统计。根据公开信息查询，目前使用公租房信息系统的公租房项目有 40 个，其中有 6 个为公司产品。

3、公司竞争优势

(1) 核心团队优势

公司经过 10 年的发展，形成了稳定的核心团队，并且均持有公司股份。公司的核心管理和业务团队成员在公司工作年限大多在 5 年以上，并有丰富的业务和管理经验，保证了公司运行的高效稳定。

（2）研发优势

公司设有专门的设计管理部负责基础技术的研发，在各事业部和业务部门有根据行业 and 客户需求进行二次技术开发并实现应用的能力，并正在建设江苏省智慧文物工程技术研究中心。公司已获得拥有两项实用新型专利，正在申请六项发明专利、两项实用新型专利，股份公司成立后拥有 30 项软件著作权（股份公司成立前拥有 32 项软件著作权），21 项软件产品登记证书、1 项已受理登记申请软件著作权，为 CMMI 三级企业，有效期内高新技术产品 7 项。截至报告期末，研发人员有 45 人，占员工总数 36.59%，以及为研发人员提供支持的专业技术人员 49 人，占员工总数 39.84%。

（3）人才优势

公司目前拥有 123 名员工，其中本科及以上学历员工占 46.34%，工龄 5 年以上员工占 25.20%，持有一级建造师注册证书 6 人，持有二级建造师注册证书 13 人，小型项目管理师 3 人，注册电气工程师 2 人，系统集成高级项目经理 2 人，系统集成项目经理 3 人，信息系统项目管理师（高级）7 人，系统架构设计师（高级）2 人，软件设计师（中级）3 人，高级工程师 1 人，工程师 32 人。

（4）资质优势

公司拥有智能化工程设计与施工一级资质，截至 2013 年七月末，全国共有一级资质企业 241 家，其中江苏省 44 家，苏州市 13 家。根据《建筑智能化工程设计与施工资质标准》，只有一级企业有资格承担工程造价 1,200 万元以上的建筑智能化工程的施工。

公司拥有计算机信息系统集成三级资质，在江苏省共有三级以上（包括三级）资质的企业 134 家，苏州地区企业最高等级为二级，且主营业务不在建筑智能化领域，三级资质有 5 家，因此，公司在苏州地区具有明显的资质优势。同时，公司正在积极申请计算机信息系统集成二级资质。

公司 2011、2012 年分别被认定为江苏省重点布局软件企业，是苏州第一批通过 CMMI3 认证的企业，三项产品被评为江苏软件最高奖“金慧奖”。

此外，公司还通过了 ISO9001:2000/2008 质量管理体系、ISO/IEC27001:2005 信息安全管理体、ISO14001:2004 环境管理体系、OHSAS18001: 2007 职业健康安全管理体系、GB50430:2007 工程建设施工企业质量管理规范。

(5) 经验优势

公司所处行业，不仅需要基础信息化技术支持，更需要深刻理解专业领域的特性，从客户角度出发，对技术进行二次开发，提供一套成熟的解决方案和可操作性的应用平台。

特别是文物保护管理领域，针对不同的世界遗产和文物类型，需要了解不同类型遗产和文物的特殊属性，研发出针对性的数据采集和检测预警管理平台。根据公开资料，公司占全国世界遗产解决方案市场份额的 15%，为行业龙头。不断积累的针对不同遗产和文物的解决经验将帮助公司在该领域扩大竞争优势。

(6) 品牌优势

公司荣获江苏省苏州工业园区工商行政管理局颁发的“重合同守信用企业”、中国软件业协会颁发的企业信用等级 AAA 证书、2011、2012 年度江苏省规划布局内重点软件企业，恒信办公自动化系统软件 V4.0、恒信中招管理系统软件 V1.0、恒信世界遗产监测管理信息平台软件 V1.0、瀚远科技企业综合信息管理应用平台软件 V1.0 分别荣获第五届、第六届、第八届、第九届江苏省优秀软件产品奖（金慧奖）称号。恒信中招管理系统还荣获 2009 年苏州市科学技术奖三等奖。公司在苏州地区具有一定的品牌优势。

第五届中国行业信息化奖项评选活动暨 2013 中国行业信息化颁奖盛典中，公司荣获“2013 年度中国文物监测最具影响力企业奖”和“2013 年度中国文物监测最佳解决方案奖”。

4、公司竞争劣势

(1) 区域性过于集中

目前，建筑智能化行业和软件行业越来越注重前期的市场开拓，对于苏州地区以外的市场，缺少直接有效的开拓模式，后期维护的便利性也逐渐各地项目竞争重要因素。由于综合资源有限，公司除了西安子公司尚未有其他分支机构，苏州以外市场有待进一步开发。

(2) 业务规模偏小

公司建筑智能化设计与施工一级资质获得时间较晚，为 2012 年 12 月。由于受招投标资质与业绩要求的限制，公司目前参与的大型项目机会较少，并且在特殊行业（金融、能源等）业绩比较有限。相比国内外智能化和电子政务大型企业，

公司规模偏小，知名度相对较低，不利于苏州以外市场的开发。

(3) 人才相对不足

随着公司业务规模不断增长，业务范围不断扩大，公司需要更多的研发技术人员进行定制化的产品研发，更多有丰富行业经验的业务人员进行市场开拓和客户维护。

(4) 资金压力较大

公司所处行业为技术密集型，需要大量的资金投入技术研发和产品升级，若资金遇到瓶颈将直接影响公司竞争力。此外，建筑智能化行业通过工程承包模式实施，需要一定的资金垫付能力，随着公司业务的发展，流动资金将成为制约公司快速发展的一大因素。

5、公司采取的竞争策略和应对措施

(1) 市场开发

公司将继续通过相关行业协会（包括安防协会和开发区协会）和现有客户进行推广，为公司带来新的客户。公司还计划每年设立一到两个子公司、分公司或办事处，开拓异地业务。以软件业务为先锋，推广成熟的软件产品及解决方案。

(2) 团队建设

确立团队目标。公司设定明确、具体、具有可行性的团队目标，在综合考虑团队整体能力的基础上，确定合理的目标；确保团队目标能够有效地激励团队成员，充分发挥团队成员的主观能动性和积极性。

提升管理能力。公司定期组织管理团队参加人力资源培训，提高团队管理者的管理能力、包括选人、用人、管人、育人等等；鼓励管理团队学习和参加研讨会，提高自身把握全局的能力，并能够从战略高度把握团队的发展方向，制定科学有效的团队规划和科学民主的决策。

绩效评估和激励机制。在遵循公平公正、实用性与可行性等原则的基础上，通过有效的沟通机制，使得团队成员明确并认同组织目标，从而制定具体的团队和个体绩效评估指标，积极引进 KPI 及 360 考评法，对团队成员进行全面、公平的绩效考核。在健全激励机制的过程中，综合运用各种激励手段，如股权激励、目标激励、压力激励，将长期与短期激励方法有机结合，设置合适的激励目标，奖励频率和强度等。公司还将择机进行期权激励和配股激励措施以稳定管理层和

核心技术人员。

人才引进机制。根据公司战略规划，制定人才引进计划，并严格选拔适合的且愿意共同成长的人才。通过校企合作的产学研项目，定期从高校吸纳优秀毕业生，加以培养，让其学以致用，并在公司内部实行推荐伯乐奖制度。

企业文化。公司以实现信息技术价值为宗旨，诚信、协作、以客户为中心为价值观，要求员工具有诚实、正直、努力、创新、团队协作和对公司长期承诺的素质。

（3）研发计划

公司通过持续的技术开发，加强通用技术的平台支撑作用，提高软件产品和项目的技术品质，提升软件产品和项目的开发效率，降低开发成本。

2013-2014 年的研发计划目标是代码生成器升级、WEB 开发框架优化、快速配置平台研发、 workflow 平台优化、表单自定义升级、数据交换平台研发、智慧文物行业软件的物联网模式基本技术雏形形成

2014-2015 年研发计划目标是在以上技术积累的基础上，结合行业特性提供数据服务技术能力、搭建云计算模型和开发电子政务方向的智能 OA 系统。

第三节 公司治理

一、最近两年内股东大会、董事会、监事会的建立健全及运行情况

2009年10月30日，股份公司召开创立大会，选举产生了公司第一届董事会、第一届监事会，审议通过了《江苏瀚远科技股份有限公司章程》。公司第一届董事会由5名董事组成，第一届监事会由股东大会选举产生的2名股东代表监事及1名由公司职工大会选举产生的职工代表监事组成。公司运行过程中，职工代表监事按照法律法规及《公司章程》的规定出席监事会、列席董事会、股东大会，发挥检查公司财务，监督公司管理层等方面的作用。

2010年10月，公司监事会通过了《江苏瀚远科技股份有限公司监事会议事规则》。

2011年5月21日，公司股东大会审议通过了《江苏瀚远科技股份有限公司股东大会议事规则》、《江苏瀚远科技股份有限公司董事会议事规则》、《江苏瀚远科技股份有限公司对外投资管理办法》、《江苏瀚远科技股份有限公司关联交易决策管理办法》，并审议通过了修订后的《江苏瀚远科技股份有限公司监事会议事规则》。

2011年8月19日，公司董事会审议通过了《江苏瀚远科技股份有限公司总经理工作细则》、《江苏瀚远科技股份有限公司董事会秘书工作细则》。

报告期内公司三会召开存在着不规范的现象，主要表现在三会会议记录不完善、未召开半年度监事会会议等方面。同时，公司已发生的关联交易和关联资金往来等情形由公司各股东协商或通过投标方式确定，未经过决策程序，亦未形成书面决议。公司现任全体股东、董事、监事出具书面承诺，明确声明对上述事项予以追认并不就此提出异议，同时承诺今后将严格按照《公司法》、《公司章程》及其他内部治理规则履行权利与义务。

2011年1月1日以来，截至本说明书签署日止，股份公司共计召开9次股东大会、10次董事会、5次监事会，会议决议的内容没有违反《公司法》、《公司

章程》及“三会”议事规则的规定；公司股东、董事、监事和高级管理人员能各尽其职，履行勤勉忠诚的义务，没有损害股东、债权人及第三人的合法利益。

二、董事会对公司治理机制执行情况的评估

公司董事会对公司治理机制及内部控制制度完整性、合理性及有效性的自我评估意见如下：

2009 年江苏瀚远科技股份有限公司设立后，公司逐步建立了由股东大会、董事会、监事会、管理层组成的比较科学规范的法人治理结构。公司完善了《公司章程》，相继制定了《股东大会议事规则》、《董事会议事规则》、《监事会议事规则》、《总经理工作细则》及《董事会秘书工作细则》、《关联交易决策管理办法》、《对外投资管理办法》等管理制度，建立健全公司治理结构，完善公司内部控制体系。

公司完善了股东保护相关制度，注重保护股东表决权、知情权、质询权及参与权，在制度层面切实完善和保护股东尤其是中小股东的权利。《公司章程》及《股东大会议事规则》对股东大会的召集、召开及表决程序、股东参会资格及董事会的授权原则做了明确规定，在制度设计方面确保中小股东与大股东享有平等权利。《公司章程》明确规定了纠纷解决机制，确定公司、股东、董事、监事、高级管理人员之间发生纠纷时，应当先通过协商解决，协商不成的，通过诉讼的方式解决；明确规定了投资者关系管理制度，细化投资者参与公司管理及股东权利保护的相关事项。公司制定《关联交易决策管理办法》等制度，对公司关联交易的程序及内容作了细致规定，进一步明确了关联股东及董事回避制度，确保公司能独立于控股股东规范运行。

尽管目前公司制定了上述管理制度，有效地提高了公司治理水平，但是目前公司治理方面仍存在一定缺陷，主要表现在三会会议记录不完善、未召开半年度监事会会议等方面。公司已发生的关联交易和关联资金往来等情形由公司各股东协商或通过投标方式确定，未经过决策程序，亦未形成书面决议。公司现任全体股东、董事、监事出具书面承诺，明确声明对上述事项予以追认并不就此提出异议，同时承诺今后将严格按照《公司法》、《公司章程》及其他内部治理规则履行权利与义务。

公司董事会认为，公司现有的治理机制能够提高公司治理水平，保护公司股东尤其中小股东的各项权利。同时，公司内部控制制度的建立，基本能够适应公司现行管理的要求，能够预防公司运营过程中的经营风险，提高公司经营效率、实现经营目标。但随着国家法律法规的逐步深化及公司生产经营的需要，针对公司治理过程中存在的问题，公司内部控制体系仍需不断调整与优化，以满足公司未来发展的要求。在未来的公司治理实践中，公司将严格执行相关法律法规、《公司章程》、各项内部管理制度；继续强化董事、监事及高级管理人员在公司治理和规范运作等方面的理解能力和执行能力。此外，公司还将注重发挥监事会的监督作用，督促董事、高级管理人员严格按照《公司法》及《公司章程》等相关规定履行职务、勤勉尽责，使公司规范治理更加完善。

三、公司及其控股股东、实际控制人最近两年内是否存在违法违规及受处罚的情况

（一）公司最近两年内存在的违法违规行为及受处罚情况

最近两年内，公司严格按照相关法律法规及《公司章程》的规定开展经营活动，不存在违法违规行为，也不存在被相关政府主管部门处罚的情况。

（二）控股股东、实际控制人最近两年内存在的违法违规行为及受处罚情况

1、原控股股东、实际控制人最近两年内存在的违法违规行为及受处罚情况

最近两年内，公司原控股股东苏富特集成、原实际控制人苏富特股份均不存在违法违规行为，也不存在被相关政府主管部门处罚的情况。

2、现控股股东、实际控制人最近两年内存在的违法违规行为及受处罚情况

最近两年内，公司现控股股东亿瀚元、现实际控制人肖峻涛均不存在违法违规行为，也不存在被相关政府主管部门处罚的情况。

四、公司独立运作情况

公司自成立以来，按照《公司法》、《证券法》等有关法律、法规和《公司

章程》的要求规范运作，在业务、资产、人员、机构、财务等方面与原控股股东苏富特集成、原实际控制人苏富特股份、现控股股东亿瀚元、现实实际控制人肖峻涛及其控制的其他企业相互独立，具有完整的业务体系和面向市场独立经营的能力。

（一）业务独立

公司主要从事建筑智能化工程设计与施工、软件开发与技术服务等业务，拥有独立、完整的研发、设计、采购、生产和销售服务系统，具有直接面向市场独立经营的能力，各项经营业务均不构成对原控股股东苏富特集成、原实际控制人苏富特股份、现控股股东亿瀚元、现实实际控制人肖峻涛及其控制的其他企业的依赖关系，与原控股股东苏富特集成、原实际控制人苏富特股份、现控股股东亿瀚元、现实实际控制人肖峻涛及其控制的其他企业之间也不存在同业竞争关系或业务上依赖其他关联方的情况。

（二）资产独立

公司拥有独立完整的资产，与生产经营相关的固定资产、无形资产均为公司合法拥有，公司取得了相关资产、权利的权属证书或证明文件，公司的资产独立于原控股股东苏富特集成、原实际控制人苏富特股份、现控股股东亿瀚元、现实实际控制人肖峻涛及其控制的其他企业，资产产权界定清晰。

截至 2013 年 6 月 30 日，公司原实际控制人苏富特股份及其控制的企业存在占用公司资金的情况，均为原子公司南京麦伦思与原实际控制人苏富特股份及其控制的其他应收款项，具体见“第二节第六项、（一）、1”。公司所持有 60%南京麦伦思股份已转让于蔡圣闻，工商变更已于 2013 年 9 月 18 日完成。

因此，截至本说明书签署日止，公司不存在资产被原控股股东苏富特集成、原实际控制人苏富特股份、现控股股东亿瀚元、现实实际控制人肖峻涛及其控制的其他企业占用的情形，不存在为原控股股东苏富特集成、原实际控制人苏富特股份、现控股股东亿瀚元、现实实际控制人肖峻涛及其控制的其他企业提供担保的情形，符合相关法律法规的规定。

（三）人员独立

公司拥有自己独立的人力资源管理部门，独立负责员工劳动、人事和工资管理，并根据《中华人民共和国劳动法》和公司相关制度与公司员工签订劳动合同；公司高级管理人员与核心技术人员不存在在原控股股东苏富特集成、原实际控制人苏富特股份及其控制的其他企业任职或领薪的情形，不存在在现控股股东亿瀚元、现实实际控制人肖峻涛及其控制的其他企业担任除董事、监事以外的职务以及领薪的情形。

公司的董事会成员、监事会成员和高级管理人员均通过合法程序产生，不存在控股股东、实际控制人超越股东大会、董事会干预公司人事任免决定的情形。公司的总经理、副总经理、董事会秘书等高级管理人员未在原控股股东苏富特集成、原实际控制人苏富特股份、现控股股东亿瀚元、现实实际控制人肖峻涛及其控制的其他企业担任除董事、监事以外的职务，未在原控股股东苏富特集成、原实际控制人苏富特股份、现控股股东亿瀚元、现实实际控制人肖峻涛及其控制的其他企业处领薪。

报告期内，公司财务经理许毓婷曾在实际控制人肖峻涛控股及参股的亿瀚元、凯合科技、菊石科技和沙湖科技兼职。截至 2013 年 9 月 24 日，许毓婷已辞去上述公司的兼职。

（四）财务独立

公司设有独立的财务部门，并已按《中华人民共和国会计法》等有关法律法规的要求建立独立的财务核算体系，能够独立地作出财务决策，具有规范的财务会计制度。公司独立在银行开立账户，开户行为中国建设银行股份有限公司苏州工业园区支行，账号为 32201988836050147167，不存在与股东单位及其下属企业共用银行账户的情形。公司作为独立的纳税人，持有苏地税字 321700744821768 号《税务登记证》，依法独立进行纳税申报和履行纳税义务。

（五）机构独立

公司设立了股东大会、董事会和监事会等决策机构和监督机构，聘请了总经理、副总经理、董事会秘书等高级管理人员，建立了较为完善的公司治理结构。公司建立健全组织结构，制定了较为完备的内部管理制度，不存在股东和其他单位、个人干预公司机构设置的情况。

公司各机构和各职能及业务部门均按《公司章程》及内部管理制度规定的职责独立运作，与原控股股东苏富特集成、原实际控制人苏富特股份、现控股股东亿瀚元、实际控制人肖峻涛及其控制的其他企业不存在混合经营、合署办公等机构混同的情形。

五、同业竞争情况及其承诺

（一）同业竞争情况

公司实际从事的主要经营业务涵盖建筑智能化工程设计与施工和软件开发与技术服务，其中软件开发与技术服务主要包括文物保护管理和电子政务，电子政务又可细分为公租房管理、政企服务及其他电子政务解决方案。

1、公司与现控股股东、实际控制人的同业竞争情况

截至本说明书签署日止，公司现控股股东、实际控制人控制下的企业有亿瀚元和凯合科技。亿瀚元是瀚远科技员工的持股公司，凯合科技目前无实际经营业务。亿瀚元和凯合科技除参股投资瀚远公司外，无其他对外投资情况。因此，公司与现控股股东亿瀚元、实际控制人肖峻涛及其控制的其他企业之间不存在同业竞争。

公司现控股股东亿瀚元、实际控制人肖峻涛均出具了《避免同业竞争承诺函》。

2、公司与原实际控制人苏富特股份的同业竞争情况

苏富特股份及其控制的公司主营业务包括计算机软硬件、软件产品开发、销售、安全服务、技术服务和咨询、智能运输系统工程、电子计算机网络系统设计、施工、维护。由于苏富特股份及其控制的企业从事的系统集成业务主要集中于交通、教育等行业，而公司的系统集成业务集中在在房地产建筑智能化领域，因而公司与苏富特股份在房地产建筑智能化领域不存在同业竞争。但在软件开发与技术服务领域，除文物保护管理、公租房管理、政企服务以外，公司的其他电子政务软件领域与苏富特股份存在一定的相同或相似的业务。

（二）避免同业竞争承诺函

1、实际控制人肖峻涛出具的《避免同业竞争承诺函》

为避免今后出现同业竞争情形，实际控制人肖峻涛出具了《避免同业竞争承诺函》：本人承诺本人及本人关系密切的家庭成员，将不在中国境内外，直接或间接从事或参与任何在商业上对公司构成竞争的业务及活动；将不直接或间接开展对公司有竞争或可能构成竞争的业务、活动或拥有与公司存在同业竞争关系的任何经济实体、机构、经济组织的权益；或以其他任何形式取得该经济实体、机构、经济组织的控制权；或在该经济实体、机构、经济组织中担任总经理、副总经理、财务总监、营销负责人及其他高级管理人员或核心技术人员。

2、现控股股东亿瀚元出具的《避免同业竞争承诺函》

公司现控股股东亿瀚元出具了《避免同业竞争承诺函》：本公司将不在中国境内外直接或间接从事或参与任何在商业上对股份公司构成竞争的业务及活动，或拥有与股份公司存在竞争关系的任何经营实体、机构、经济组织的权益，或以其他任何形式取得该经营实体、机构、经济组织的控制权。

3、股东凯合科技出具的《避免同业竞争承诺函》

公司股东凯合科技出具了《避免同业竞争承诺函》：本公司将不在中国境内外直接或间接从事或参与任何在商业上对股份公司构成竞争的业务及活动，或拥有与股份公司存在竞争关系的任何经营实体、机构、经济组织的权益，或以其他任何形式取得该经营实体、机构、经济组织的控制权。

4、原实际控制人苏富特股份出具的《避免同业竞争承诺函》

公司原实际控制人苏富特股份出具了《避免同业竞争承诺函》：

(1) 在本公司作为持有瀚远科技 5% 以上股份的股东（或该股东的实际控制人）期间，本公司及控制的其他公司或组织将不在中国境内外直接或间接从事与瀚远科技及其控股子公司现有主要经营业务（房地产建筑智能化、文物保护管理、公租房管理、政企服务）构成直接竞争的业务，包括在中国境内外投资、收购、兼并与瀚远科技及其控股子公司现有主要经营业务构成竞争的公司或者其他经济组织。

(2) 在本公司作为持有瀚远科技 5% 以上股份的股东（或该股东的实际控制人）期间，若瀚远科技今后开展与本公司不存在竞争的新业务，则本公司及本公司控制的其他公司或组织将不在中国境内外以控股或以参股但拥有实质控制权的方式从事与瀚远科技新业务构成直接竞争的业务活动，包括在中国境内外投

资、收购、兼并与瀚远科技及其控股子公司今后从事新业务构成或可能构成的公司或者其他经济组织。

(3) 在本公司作为瀚远科技股东期间，本公司将在法律、法规、规范性文件及公司章程所规定的框架内，依法行使股东权利，不以股东身份谋求不正当利益，进而损害瀚远科技其他股东的利益。

如因本公司及本公司控制的其他公司或组织违反上述声明与承诺而导致瀚远科技的权益受到损害的，本公司同意向瀚远科技承担相应的损害赔偿责任。

5、公司董事、监事、高级管理人员出具的《避免同业竞争承诺函》

公司董事、监事、高级管理人员出具《避免同业竞争承诺函》：本人将不直接或间接开展对公司有竞争或可能构成竞争的业务、活动或拥有与公司存在同业竞争关系的任何经济实体、机构、经济组织的权益；或以其他任何形式取得该经济实体、机构、经济组织的控制权；或在该经济实体、机构、经济组织中担任总经理、副总经理、财务负责人、营销负责人及其他高级管理人员或核心技术人员。

经核查，主办券商和律师认为：

1、公司与现控股股东亿瀚元、实际控制人肖峻涛及其控制的企业之间不存在同业竞争。公司控股股东、实际控制人、董事、监事、高级管理人员向公司出具的避免同业竞争承诺函系其真实意思地体现，合法、有效，对承诺人具有约束力，能够有效防止公司与公司控股股东、实际控制人、董事、监事、高级管理人员之间出现同业竞争情形。

2、公司与股东苏富特股份及其控制的企业和其他组织在公司主要的业务领域房地产建筑智能化、文物保护管理、公租房管理、政企服务均不存在同业竞争，仅在其他电子政务软件服务领域存在相同或相似的业务，但不会对公司持续经营产生重大不利影响。苏富特股份向公司出具的避免同业竞争承诺函系其真实意思地体现，合法、有效，对承诺人具有约束力。公司为解决同业竞争所采取的措施，能够有效避免公司与苏富特股份及其控制的企业和其他组织在房地产建筑智能化、文物保护管理、政企服务及公租房管理业务领域存在同业竞争。

六、公司权益是否被控股股东、实际控制人及其控制的其他企业损害的情况说明

（一）控股股东、实际控制人及其控制的其他企业占用公司资金情况

1、公司原实际控制人苏富特股份及其控制的其他企业占用公司资金情况

报告期内，公司针对原实际控制人苏富特股份及其控制的企业的其他应收款账面余额如下：

单位：元

关联方	2013 年 6 月 30 日	2012 年 12 月 31 日	2011 年 12 月 31 日
苏富特股份	9,341,043.06	11,846,626.39	5,216,266.67
苏富特集成	—	—	659,351.77
南大苏富特（江苏）健康科技有限公司	505,455.00	1,055,455.00	500,000.00
南京南大苏富特物业服务有限公司	3,000.00	—	—

上述其他应收款项均为原子公司南京麦伦思与原实际控制人苏富特股份及其控制的企业往来款项。公司所持有 60% 南京麦伦思股份已转让于蔡圣闻，工商变更已于 2013 年 9 月 18 日完成。因此，截至本说明书签署日止，公司不存在资金被原实际控制人苏富特股份及其控制的其他企业以借款、代偿债务、代垫款项或其他方式占用的情形。

2、公司现控股股东、实际控制人及其控制的其他企业占用公司资金情况

截至本说明书签署日止，公司不存在资金被现控股股东亿瀚元、实际控制人肖峻涛及其控制的其他企业以借款、代偿债务、代垫款项或其他方式占用的情形。

（二）为控股股东、实际控制人及其控制的其他企业提供担保情况

1、为原控股股东、实际控制人及其控制的其他企业提供担保情况

截至本说明书签署日止，公司不存在为原控股股东苏富特集成、实际控制人

苏富特股份及其控制的其他企业提供担保的情形。

2、为现控股股东、实际控制人及其控制的其他企业提供担保情况

截至本说明书签署日止，公司不存在为现控股股东亿瀚元、实际控制人肖峻涛及其控制的其他企业提供担保的情形。

（三）为防止股东及其关联方占用或者转移公司资金、资产及其他资源的行为发生所采取的具体安排

股份公司成立后，股东大会相继审议通过了《公司章程》、《股东大会议事规则》、《董事会议事规则》、《监事会议事规则》等具体规定，制定了《关联交易决策管理办法》、《对外投资管理办法》等管理制度，公司在各项制度中明确规定了关联交易公允决策的审批权限和召集、表决程序，明确规定了关联方回避制度及相关决策未能有效执行的救济措施，可以有效保护公司及中小股东的利益。

1、《公司章程》的有关规定如下：

公司控股股东及实际控制人对公司和其他股东负有诚信义务。控股股东及实际控制人不得利用利润分配、资产重组、对外投资、资金占用、借款担保等方式损害公司和其他股东的合法权益，不得利用其控制地位损害公司和其他股东的利益。控股股东及实际控制人违反相关法律、法规及章程规定，给公司及其他股东造成损失的，应承担赔偿责任。

股东大会审议有关关联交易事项时，关联股东不应当参与投票表决，其所有表决权的股份数不计入有效表决总数；股东大会决议的公告应当充分披露非关联股东的表决情况。

2、《董事会议事规则》的有关规定如下：

董事会在审议关联交易事项时，会议主持人宣布有关联关系的董事，并解释和说明该关联董事与审议的关联交易事项的关联关系，会议主持人宣布该关联董事回避，由非关联董事对关联交易事项进行表决。

在董事回避表决的情况下，有关董事会会议由过半数的无关联关系董事出席即可举行，形成决议须经无关联关系董事过半数通过。出席会议的无关联关系董事人数不足三人的，不得对有关提案进行表决，而应当将该事项提交股东大会审

议。

七、董事、监事、高级管理人员有关情况说明

（一）董事、监事、高级管理人员及其直系亲属持股情况

公司董事、监事、高级管理人员及其直系亲属持股情况如下：

序号	姓名	职务	持股数量 (万股)	持股比例 (%)	持股方式
1	肖峻涛	董事、总经理	672.22	33.61	间接
2	孙振强	董事、副总经理	86.56	4.33	间接
3	严敏跃	董事	24.42	1.22	间接
4	姚莉	监事	40.79	2.04	间接
5	胡建霞	监事	8.63	0.43	间接
6	江燕	副总经理、董事会秘书	40.71	2.04	间接
7	吕爱勤	-	2.21	0.11	间接
8	朱芸	-	8.63	0.43	间接
合 计			884.17	44.21	

注：吕爱勤与肖峻涛为母子关系，严敏跃与朱芸为配偶关系。

截至本说明书签署日止，除上述情况外，其他董事、监事、高级管理人员及其直系亲属未以任何方式直接或间接持有本公司股份。

（二）董事、监事、高级管理人员相互之间的亲属关系

截至本说明书签署日止，本公司的董事、监事及高级管理人员相互之间不存在配偶关系及三代以内直系或旁系亲属关系。

（三）董事、监事、高级管理人员与公司签订的重要协议及做出的重要承诺

1、签订的重要协议及其履行情况

在公司担任职务的董事、监事、公司高级管理人员均与公司签订了《劳动合同》和《保密协议》，对双方的权利义务进行了约定。截至本说明书签署日止，

上述有关合同履行正常。

2、重要承诺及其履行情况

公司董事、监事、高级管理人员出具《避免同业竞争承诺函》，承诺不在中国境内外，直接或间接从事或参与任何在商业上对公司构成竞争的业务或活动；不直接或间接开展对公司有竞争或可能构成竞争的业务、活动或拥有与公司存在同业竞争关系的任何经济实体、机构、经济组织的权益；或以其他任何形式取得该经济实体、机构、经济组织的控制权；或在该经济实体、机构、经济组织中担任总经理、副总经理、财务负责人、营销负责人及其他高级管理人员或核心技术人员。

公司高级管理人员承诺：未在瀚远科技的关联企业中担任除董事、监事以外的其他职务，没有在关联企业中领取薪酬。

公司董事、监事及高级管理人员出具诚信状况的书面说明，详见本说明书“第三节 公司治理”之“七、董事、监事、高级管理人员有关情况说明”之“（六）最近两年受到中国证监会行政处罚或者被采取证券市场禁入措施、受到全国股份转让系统公司公开谴责情况”。

（四）在其他单位兼职情况

截至本说明书签署日，公司董事、监事、高级管理人员兼职情况如下：

姓名	兼职单位	职务
潘健翔	苏富特股份	总裁
	苏富特集成	董事长
	沈阳苏富特软件开发有限公司	董事长
	江苏南大苏富特计算机设备有限公司	董事长
	南大苏富特科技投资开发（无锡）有限公司	董事长
	江苏南大苏富特服务外包人才专修学院	董事
	江苏南大苏富特生物医药科技有限公司	董事
	盛丰投资	董事
	江苏南大苏富特投资有限公司	董事
	江苏长天富运信息科技有限公司	董事

	北京南大苏富特数码技术有限公司	董事
	南京南大药业有限责任公司	董事
	南大苏富特（深圳）科技有限公司	董事
	江苏长天智远交通科技有限公司	董事
	江苏南大苏富特（香港）有限公司	执行董事
	南大苏富特通讯科技（香港）有限公司	总经理
	香港协联国际投资有限公司	董事
	郑州华侨友谊房地产开发有限公司	董事
肖峻涛	亿瀚元	董事长
	凯合科技	监事
	西安瀚恒	董事
	杭鸣时粉画	监事
毛部生	科创公司	总经理
孙振强	亿瀚元	董事
	西安瀚恒	董事长
严敏跃	亿瀚元	监事
吴峥嵘	苏富特股份	副总裁、董事会秘书
	盛丰投资	董事
	南大苏富特科技投资开发（无锡）有限公司	监事
	北京南大苏富特数码技术有限公司	监事
	江苏富越科技有限公司	监事
姚 莉	亿瀚元	董事
江 燕	亿瀚元	董事
	西安瀚恒	监事

（五）对外投资与公司存在的利益冲突情况

截止本说明书签署日，公司董事、监事、高级管理人员对外投资情况如下：

姓名	对外投资	所占比例
----	------	------

潘健翔	香港协联国际投资有限公司	20.00%
肖峻涛	亿瀚元	50.10%
	凯合科技	99.00%
	苏州沙湖科技发展有限公司	5.885%
	苏州杭鸣时粉画艺术传播有限公司	20.00%
孙振强	亿瀚元	9.56%
严敏跃	亿瀚元	2.70%
姚 莉	亿瀚元	4.51%
胡建霞	亿瀚元	0.95%
江 燕	亿瀚元	4.50%

主办券商认为，尽管公司董事、监事、高级管理人员存在对外兼职和对外投资的行为，但是上述行为不会对公司的持续经营造成重大不利影响，且公司董事、监事、高级管理人员已向公司出具了《避免同业竞争承诺函》，因此不存在违反竞业禁止义务的情形。

（六）最近两年受到中国证监会行政处罚或者被采取证券市场禁入措施、受到全国股份转让系统公司公开谴责情况

截至本说明书签署日止，公司董事、监事、高级管理人员符合《公司法》及国家相关法律法规规定的任职资格。公司董事、监事、高级管理人员最近两年内没有因违反国家法律、行政法规、部门规章、自律规则等受到中国证监会行政处罚或者被采取证券市场禁入措施，或者受到全国股份转让系统公司公开谴责。

八、公司董事、监事、高级管理人员最近两年内的变动情况及其原因

（一）董事变动情况

2009年10月30日，股份公司成立时，召开股东大会，选举刘建、潘健翔、浦良、肖峻涛、毛部生为公司董事。

2010年12月13日，公司召开股东大会，全体股东一致决议，选举新一届

董事会成员为刘建、潘健翔、肖峻涛、毛部生、蔡圣闻，选举新一届监事会成员为谢立、吴峥嵘、胡建霞。

2013年8月25日，公司召开股东大会，审议同意刘建、蔡圣闻辞去董事职务，选举孙振强、严敏跃为公司董事。

2013年12月5日，公司召开股东大会，全体股东一致通过决议，选举潘健翔、肖峻涛、毛部生、孙振强和严敏跃为新一届董事会成员。同日，公司召开董事会，选举潘建翔为公司董事长。

（二）监事变动情况

2009年10月30日，股份公司成立时，召开股东大会，选举谢立、杨晨、陆文伟为公司监事。其中谢立为监事会主席，陆文伟为职工代表监事。

2010年12月13日，公司召开股东大会会议，审议同意杨晨、陆文伟辞去监事职务，选举谢立、吴峥嵘、胡建霞为公司监事，其中胡建霞为公司职工代表大会选举产生。

2010年12月14日，公司召开监事会会议，选举谢立为监事会主席。

2013年8月25日，公司召开股东大会会议，审议同意谢立先生辞去公司监事会主席职务，选举姚莉女士为公司监事。同日，公司召开监事会会议，选举吴峥嵘为公司监事会主席。

2013年12月3日，公司召开职工代表大会，一致选举胡建霞为职工代表监事。

2013年12月5日，公司召开股东大会，全体股东一致通过决议，选举吴峥嵘、姚莉为新一届监事会股东代表监事。同日，公司召开监事会，一致通过决议选举吴峥嵘为监事会主席。

（三）高级管理人员变动情况

2010年12月16日，公司召开董事会会议，选举潘健翔为公司董事长；聘用肖峻涛为公司总经理，任期1年；聘用江燕为董事会秘书，任期1年。

2011年12月13日，公司召开董事会会议，分别聘任肖峻涛为公司总经理、聘任孙振强为公司副总经理、聘任江燕为董事会秘书；任期均为1年。

2012年12月13日，公司召开董事会会议，分别聘任肖峻涛为公司总经理，聘任孙振强为公司副总经理，聘任江燕为副总经理、董事会秘书；任期均为1

年。

2013年12月5日，公司召开董事会会议，分别聘任肖峻涛为公司总经理，聘任孙振强为公司副总经理，聘任江燕为副总经理、董事会秘书；任期均为三年。

公司董事、监事变动源于公司增资或股权转让造成公司股权结构变动，而高级管理人员的变动系因完善股份公司治理结构而增选，上述任职变化履行了必要的法律程序，符合相关法律法规和《公司章程》的规定。

第四节 公司财务

一、最近两年及一期经审计的财务报表

（一）最近两年及一期财务报表审计意见

1、审计报告

本公司 2011 年度、2012 年度及 2013 年 1-6 月财务报表已经具有从事证券期货审计业务资格的致同会计师事务所（特殊普通合伙）审计，并出具了致同审字（2013）第 320ZB1963 号关于江苏瀚远科技股份有限公司合并及母公司标准无保留意见的审计报告、致同专字（2013）第 320ZB1776 号关于江苏瀚远科技股份有限公司原始财务报表与申报财务报表差异的审核报告。

2、最近两年更换会计师事务所的情况

公司 2011 年度聘请天健正信负责公司 2011 年度财务会计报表的审计工作。2012 年，京都天华与天健正信合并更名为致同会计师事务所（特殊普通合伙）。为保持公司外部审计工作的连续性和稳定性，保证公司财务报表的审计质量，公司同意将 2012 年度外部审计机构由“天健正信”变更为“致同所”，并已经股东大会审议通过。

（二）财务报表的编制基础

公司执行财政部于 2006 年 2 月 15 日颁布的《企业会计准则—基本准则》和 38 项具体会计准则以及其后颁布的企业会计准则应用指南、企业会计准则解释和其他相关规定（以下简称“企业会计准则”）。

公司最近两年及一期的财务报表系按照企业会计准则、以持续经营为基础编制。

（三）合并财务报表范围及其变化

本公司在报告期内将以下子公司纳入合并财务报表编制范围：

序号	子公司名称	纳入合并报表 依据	纳入合并报表期间		
			2011 年	2012 年	2013 年 1-6 月
1	南京麦伦思科技有限公司	控股子公司	√	√	√
2	西安瀚恒信息科技有限公司	全资子公司	—	—	√

注：1、公司在报告期内持有子公司南京麦伦思科技有限公司（以下简称“南京麦伦思”）60%的股份，并已将南京麦伦思纳入公司合并财务报表。2013 年 8 月 20 日，公司将所持有的麦伦思公司 60%的股权转让给蔡圣闻先生，股权变更的工商登记手续已于 2013 年 9 月 18 日办理完毕。因此，自公司出售南京麦伦思股权完成之日起，公司将不再合并麦伦思公司的财务报表。2、2013 年 6 月，本公司投资人民币 200 万元设立西安瀚恒信息科技有限公司，持股比例为 100.00%。

（四）最近两年及一期财务报表

1、合并资产负债表

单位：元

项目	2013 年 6 月 30 日	2012 年 12 月 31 日	2011 年 12 月 31 日
流动资产：			
货币资金	9,369,558.40	8,331,375.93	4,986,114.37
交易性金融资产			
应收票据	1,353,718.00	800,000.00	3,132,264.21
应收账款	60,887,864.71	57,581,213.67	28,469,037.53
预付款项	1,258,802.78	474,120.00	2,699,306.50
应收利息			
应收股利			
其他应收款	12,122,642.16	15,807,681.99	10,553,978.76
存货	1,779,746.47	1,329,679.07	1,976,273.50
一年内到期的非流动资产			
其他流动资产			
流动资产合计	86,772,332.52	84,324,070.66	51,816,974.87
非流动资产：			

可供出售金融资产			
持有至到期投资			
长期应收款			
长期股权投资			
投资性房地产			
固定资产	987,330.49	1,036,332.63	519,393.11
在建工程			
工程物资			
固定资产清理			
生产性生物资产			
油气资产			
无形资产	1,064,048.21	1,145,262.71	1,333,691.68
开发支出			
商誉			
长期待摊费用	1,016,903.48	1,237,552.94	320,000.00
递延所得税资产	1,400,493.95	658,993.55	429,915.72
其他非流动资产			
非流动资产合计	4,468,776.13	4,078,141.83	2,603,000.51
资产总计	91,241,108.65	88,402,212.49	54,419,975.38

项目	2013 年 6 月 30 日	2012 年 12 月 31 日	2011 年 12 月 31 日
流动负债：			
短期借款	8,500,000.00	11,000,000.00	2,500,000.00
交易性金融负债			
应付票据			
应付账款	39,010,990.28	33,385,706.73	15,660,215.13
预收款项	332,265.72	478,200.45	563,962.05
应付职工薪酬	839,951.10	1,177,556.83	975,920.47
应交税费	3,128,753.34	4,235,710.30	1,895,497.97
应付利息		39,666.68	10,694.44
应付股利	8,216,627.76	216,627.76	82,647.76

其他应付款	371,878.66	393,942.70	403,368.97
一年内到期的非流动负债			
其他流动负债			
流动负债合计	60,400,466.86	50,927,411.45	22,092,306.79
非流动负债：			
长期借款			
应付债券			
长期应付款			
专项应付款	421,858.36	1,750,000.00	
预计负债			
递延所得税负债			
其他非流动负债			
非流动负债合计	421,858.36	1,750,000.00	-
负债合计	60,822,325.22	52,677,411.45	22,092,306.79
股东权益：			
股本	20,000,000.00	20,000,000.00	20,000,000.00
资本公积	35,520.78	35,520.78	35,520.78
减：库存股			
专项储备			
盈余公积	911,381.59	911,381.59	579,764.53
未分配利润	4,888,975.38	9,879,056.10	8,134,285.43
外币报表折算差额			
归属于母公司股东权益合计	25,835,877.75	30,825,958.47	28,749,570.74
少数股东权益	4,582,905.68	4,898,842.57	3,578,097.85
股东权益合计	30,418,783.43	35,724,801.04	32,327,668.59
负债和股东权益总计	91,241,108.65	88,402,212.49	54,419,975.38

2、合并利润表

单位：元

项目	2013 年 1-6 月	2012 年度	2011 年度
一、营业收入	41,768,099.92	110,380,652.73	73,706,001.50
减：营业成本	31,525,612.83	90,122,703.48	57,586,625.36
营业税金及附加	992,042.34	2,121,272.55	1,108,885.46
销售费用	797,461.63	2,373,149.61	2,108,196.65
管理费用	5,023,131.13	8,272,116.71	6,609,276.56
财务费用	138,532.39	264,452.18	11,545.86
资产减值损失	1,213,673.58	1,527,185.50	293,585.22
加：公允价值变动收益（损失以“-”号填列）			
投资收益（损失以“-”号填列）			
其中：对联营企业和合营企业的投资收益			
二、营业利润（亏损以“-”号填列）	2,077,646.02	5,699,772.70	5,987,886.39
加：营业外收入	455,876.07	2,257,455.48	1,764,721.55
减：营业外支出	8,559.21	60.45	
其中：非流动资产处置损失			
三、利润总额（亏损总额以“-”号填列）	2,524,962.88	7,957,167.73	7,752,607.94
减：所得税费用	-169,019.51	1,339,135.28	753,506.18
四、净利润（净亏损以“-”号填列）	2,693,982.39	6,618,032.45	6,999,101.76
归属于母公司所有者的净利润	3,009,919.28	5,297,287.73	5,440,382.30
少数股东损益	-315,936.89	1,320,744.72	1,558,719.46
五、每股收益：			
（一）基本每股收益	0.15	0.26	0.27
（二）稀释每股收益	0.15	0.26	0.27
六、其他综合收益			
七、综合收益总额	2,693,982.39	6,618,032.45	6,999,101.76
归属于母公司所有者的综合收益总额	3,009,919.28	5,297,287.73	5,440,382.30
归属于少数股东的综合收益总额	-315,936.89	1,320,744.72	1,558,719.46

3、合并现金流量表

单位：元

项目	2013 年 1-6 月	2012 年度	2011 年度
一、经营活动产生的现金流量：			
销售商品、提供劳务收到的现金	35,406,319.16	90,503,141.64	65,534,379.24
收到的税费返还	8,376.07	50,799.66	119,299.15
收到的其他与经营活动有关的现金	4,196,119.51	3,982,116.25	2,158,060.43
经营活动现金流入小计	39,610,814.74	94,536,057.55	67,811,738.82
购买商品、接受劳务支付的现金	22,270,063.77	65,639,035.71	46,724,413.88
支付给职工以及为职工支付的现金	7,846,394.87	13,715,599.67	9,388,972.86
支付的各项税费	3,171,829.42	4,179,115.96	3,648,353.31
支付的其他与经营活动有关的现金	2,509,317.07	11,314,453.94	12,616,066.05
经营活动现金流出小计	35,797,605.13	94,848,205.28	72,377,806.10
经营活动产生的现金流量净额	3,813,209.61	-312,147.73	-4,566,067.28
二、投资活动产生的现金流量：			
收回投资所收到的现金			
取得投资收益收到的现金			
处置固定资产、无形资产和其他长期资产收回的现金净额		10,080.00	
处置子公司及其他营业单位收到的现金净额			
收到其他与投资活动有关的现金			
投资活动现金流入小计		10,080.00	
购建固定资产、无形资产和其他长期资产所支付的现金	44,541.37	1,617,777.52	240,745.17
投资支付的现金			
取得子公司及其他营业单位支付的现金净额			
支付其他与投资活动有关的现金			
投资活动现金流出小计	44,541.37	1,617,777.52	240,745.17
投资活动产生的现金流量净额	-44,541.37	-1,607,697.52	-240,745.17
三、筹资活动产生的现金流量：			
吸收投资收到的现金			
其中：子公司吸收少数股东权益性投资收到的			

现金			
取得借款收到的现金	9,000,000.00	15,000,000.00	3,700,000.00
发行债券收到的现金			
收到其他与筹资活动有关的现金			
筹资活动现金流入小计	9,000,000.00	15,000,000.00	3,700,000.00
偿还债务支付的现金	11,500,000.00	6,500,000.00	1,200,000.00
分配股利、利润或偿付利息支付的现金	139,402.47	3,234,893.19	3,733.33
其中：子公司支付给少数股东的现金股利			
支付其他与筹资活动有关的现金	91,083.30		
其中：子公司减资支付给少数股东的现金			
筹资活动现金流出小计	11,730,485.77	9,734,893.19	1,203,733.33
筹资活动产生的现金流量净额	-2,730,485.77	5,265,106.81	2,496,266.67
四、汇率变动对现金及现金等价物的影响			
五、现金及现金等价物净增加额	1,038,182.47	3,345,261.56	-2,310,545.78
加：期初现金及现金等价物余额	8,331,375.93	4,986,114.37	7,296,660.15
六、期末现金及现金等价物余额	9,369,558.40	8,331,375.93	4,986,114.37

4、合并股东权益变动表

单位：元

项目	2013 年 1-6 月								
	归属于母公司股东权益							少数股东权益	股东权益合计
	股本	资本公积	减：库存股	专项储备	盈余公积	未分配利润	其他		
一、上年年末余额	20,000,000.00	35,520.78	-	-	911,381.59	9,879,056.10	-	4,898,842.57	35,724,801.04
加：会计政策变更									-
前期差错更正									-
其他									-
二、本年初余额	20,000,000.00	35,520.78	-	-	911,381.59	9,879,056.10	-	4,898,842.57	35,724,801.04
三、本年增减变动金额（减少以“-”号填列）	-	-	-	-	-	-4,990,080.72	-	-315,936.89	-5,306,017.61
（一）净利润						3,009,919.28		-315,936.89	2,693,982.39
（二）其他综合收益									-
上述（一）和（二）小计	-	-	-		-	3,009,919.28	-	-315,936.89	2,693,982.39
（三）所有者投入和减少股本	-	-	-		-	-	-	-	-
1．所有者投入股本									-
2．股份支付计入股东权益的金额									-
3．其他									-
（四）利润分配	-	-	-		-	-8,000,000.00	-	-	-8,000,000.00
1．提取盈余公积									-
2．对股东的分配						-8,000,000.00			-8,000,000.00
3．其他									-

(五) 股东权益内部结转	-	-	-	-	-	-	-	-	-
1. 资本公积转增股本									
2. 盈余公积转增股本									
3. 盈余公积弥补亏损									
4. 其他									
(六) 专项储备	-	-	-	-	-	-	-	-	-
1. 本期提取									
2. 本期使用 (以负号填列)									
四、本年年末余额	20,000,000.00	35,520.78	-	-	911,381.59	4,888,975.38	-	4,582,905.68	30,418,783.43

项目	2012 年度								
	归属于母公司股东权益							少数股东权益	股东权益合计
	股本	资本公积	减：库存股	专项储备	盈余公积	未分配利润	其他		
一、上年年末余额	20,000,000.00	35,520.78	-	-	579,764.53	8,134,285.43	-	3,578,097.85	32,327,668.59
加：会计政策变更									-
前期差错更正									-
其他									-
二、本年初余额	20,000,000.00	35,520.78	-	-	579,764.53	8,134,285.43	-	3,578,097.85	32,327,668.59
三、本年增减变动金额 (减少以“-”号填列)	-	-	-	-	331,617.06	1,744,770.67	-	1,320,744.72	3,397,132.45
(一) 净利润						5,297,287.73		1,320,744.72	6,618,032.45
(二) 其他综合收益									-
上述 (一) 和 (二) 小计	-	-	-	-	-	5,297,287.73	-	1,320,744.72	6,618,032.45
(三) 所有者投入和减少股本	-	-	-	-	-	-	-	-	-
1. 所有者投入股本									-

2. 股份支付计入股东权益的金额									
3. 其他									
(四) 利润分配	-	-	-	-	331,617.06	-3,552,517.06	-	-	-3,220,900.00
1. 提取盈余公积					331,617.06	-331,617.06			
2. 对股东的分配						-3,220,900.00			-3,220,900.00
3. 其他									
(五) 股东权益内部结转	-	-	-	-	-	-	-	-	-
1. 资本公积转增股本									
2. 盈余公积转增股本									
3. 盈余公积弥补亏损									
4. 其他									
(六) 专项储备	-	-	-	-	-	-	-	-	-
1. 本期提取									
2. 本期使用(以负号填列)									
四、本年年末余额	20,000,000.00	35,520.78	-	-	911,381.59	9,879,056.10	-	4,898,842.57	35,724,801.04

项目	2011 年度								
	归属于母公司股东权益							少数股东权益	股东权益合计
	股本	资本公积	减：库存股	专项储备	盈余公积	未分配利润	其他		
一、上年年末余额	20,000,000.00	35,520.78			269,534.22	3,180,449.04		2,019,378.39	25,504,882.43
加：会计政策变更									-
前期差错更正						-176,315.60			-176,315.60
其他									-
二、本年年初余额	20,000,000.00	35,520.78	-	-	269,534.22	3,004,133.44	-	2,019,378.39	25,328,566.83

三、本年增减变动金额（减少以“-”号填列）	-	-	-	-	310,230.31	5,130,151.99	-	1,558,719.46	6,999,101.76
（一）净利润						5,440,382.30		1,558,719.46	6,999,101.76
（二）其他综合收益									-
上述（一）和（二）小计	-	-	-	-	-	5,440,382.30	-	1,558,719.46	6,999,101.76
（三）所有者投入和减少股本	-	-	-	-	-	-	-	-	-
1. 所有者投入股本									-
2. 股份支付计入股东权益的金额									-
3. 其他									-
（四）利润分配	-	-	-	-	310,230.31	-310,230.31	-	-	-
1. 提取盈余公积					310,230.31	-310,230.31			-
2. 对股东的分配									-
3. 其他									-
（五）股东权益内部结转	-	-	-	-	-	-	-	-	-
1. 资本公积转增股本									-
2. 盈余公积转增股本									-
3. 盈余公积弥补亏损									-
4. 其他									-
（六）专项储备	-	-	-	-	-	-	-	-	-
1. 本期提取									-
2. 本期使用（以负号填列）									-
四、本年年末余额	20,000,000.00	35,520.78	-	-	579,764.53	8,134,285.43	-	3,578,097.85	32,327,668.59

5、母公司资产负债表

单位：元

项目	2013年6月30日	2012年12月31日	2011年12月31日
流动资产：			
货币资金	4,806,717.43	6,658,411.09	4,827,645.98
交易性金融资产			
应收票据	403,718.00	100,000.00	2,132,264.21
应收账款	54,687,962.30	48,295,319.31	24,314,245.53
预付款项	986,366.78	210,980.00	2,694,306.50
应收利息			
应收股利			
其他应收款	805,924.48	1,469,487.93	4,307,697.36
存货	1,724,276.45	938,274.02	1,967,709.77
一年内到期的非流动资产			
其他流动资产			
流动资产合计	63,414,965.44	57,672,472.35	40,243,869.35
非流动资产：			
可供出售金融资产			
持有至到期投资			
长期应收款			
长期股权投资	5,011,322.60	3,011,322.60	3,011,322.60
投资性房地产			
固定资产	878,882.71	928,745.30	384,586.61
在建工程			
工程物资			
固定资产清理			
生产性生物资产			
油气资产			
无形资产	1,548.21	7,762.71	46,191.68
开发支出			
商誉			
长期待摊费用	1,016,903.48	1,237,552.94	320,000.00

递延所得税资产	1,270,357.85	651,673.55	429,915.72
其他非流动资产			
非流动资产合计	8,179,014.85	5,837,057.10	4,192,016.61
资产总计	71,593,980.29	63,509,529.45	44,435,885.96

项目	2013 年 6 月 30 日	2012 年 12 月 31 日	2011 年 12 月 31 日
流动负债：			
短期借款			
交易性金融负债			
应付票据			
应付账款	36,750,005.89	31,327,560.77	14,455,017.13
预收款项	332,265.72	478,200.45	213,962.05
应付职工薪酬	839,951.10	1,177,024.50	985,807.92
应交税费	3,121,253.40	3,443,988.48	1,901,335.56
应付利息			
应付股利	8,216,627.76	216,627.76	82,647.76
其他应付款	355,490.59	377,110.28	403,368.97
一年内到期的非流动负债			
其他流动负债			
流动负债合计	49,615,594.46	37,020,512.24	18,042,139.39
		-	
非流动负债：			
长期借款			
应付债券			
长期应付款			
专项应付款			
预计负债			
递延所得税负债			

其他非流动负债			
非流动负债合计	-	-	-
负债合计	49,615,594.46	37,020,512.24	18,042,139.39
股东权益：			
股本	20,000,000.00	20,000,000.00	20,000,000.00
资本公积	35,520.78	35,520.78	35,520.78
减：库存股			
专项储备			
盈余公积	911,381.59	911,381.59	579,764.53
未分配利润	1,031,483.46	5,542,114.84	5,778,461.26
股东权益合计	21,978,385.83	26,489,017.21	26,393,746.57
负债和股东权益总计	71,593,980.29	63,509,529.45	44,435,885.96

6、母公司利润表

单位：元

项目	2013 年 1-6 月	2012 年度	2011 年度
一、营业收入	39,873,205.74	86,117,825.99	63,007,899.56
减：营业成本	30,242,258.95	72,659,036.16	52,117,299.28
营业税金及附加	940,567.39	1,891,530.35	1,066,935.39
销售费用	504,058.69	1,440,619.23	1,550,100.83
管理费用	4,169,586.25	6,860,326.94	5,755,531.18
财务费用	-13,206.19	-25,463.54	-18,076.74
资产减值损失	736,941.09	1,478,385.50	293,585.22
加：公允价值变动收益（损失以“-”号填列）			
投资收益（损失以“-”号填列）			
其中：对联营企业和合营企业的投资收益			

二、营业利润（亏损以“-”号填列）	3,292,999.56	1,813,391.35	2,242,524.40
加：营业外收入	247,500.00	2,201,215.82	1,545,422.40
减：营业外支出	106.57		
其中：非流动资产处置损失			
三、利润总额（亏损总额以“-”号填列）	3,540,392.99	4,014,607.17	3,787,946.80
减：所得税费用	51,024.37	698,436.53	685,643.68
四、净利润（净亏损以“-”号填列）	3,489,368.62	3,316,170.64	3,102,303.12
五、每股收益：			
（一）基本每股收益			
（二）稀释每股收益			
六、其他综合收益			
七、综合收益总额	3,489,368.62	3,316,170.64	3,102,303.12

7、母公司现金流量表

单位：元

项目	2013 年 1-6 月	2012 年度	2011 年度
一、经营活动产生的现金流量：			
销售商品、提供劳务收到的现金	30,821,221.32	68,419,041.56	58,445,479.24
收到的税费返还			
收到的其他与经营活动有关的现金	721,474.85	2,223,096.86	7,372,502.40
经营活动现金流入小计	31,542,696.17	70,453,139.31	65,817,981.64
购买商品、接受劳务支付的现金	20,565,740.35	48,913,637.14	44,171,455.70
支付给职工以及为职工支付的现金	6,364,992.54	9,902,272.69	6,860,916.75
支付的各项税费	2,306,823.72	3,402,101.34	3,212,179.97
支付的其他与经营活动有关的现金	2,129,813.22	1,904,348.89	13,121,768.31
经营活动现金流出小计	31,367,369.83	63,933,360.95	67,366,320.73
经营活动产生的现金流量净额	175,326.34	6,519,778.36	-1,548,339.09
二、投资活动产生的现金流量：			
收回投资所收到的现金			
取得投资收益收到的现金			
处置固定资产、无形资产和其他长期资产收回的现金净额		10,080.00	

收到其他与投资活动有关的现金			
投资活动现金流入小计	-	10,080.00	-
购建固定资产、无形资产和其他长期资产所支付的现金	27,020.00	1,612,173.25	152,805.00
投资支付的现金	2,000,000.00		
支付其他与投资活动有关的现金			
投资活动现金流出小计	2,027,020.00	1,612,173.25	152,805.00
投资活动产生的现金流量净额	-2,027,020.00	-1,602,093.25	-152,805.00
三、筹资活动产生的现金流量：			
吸收投资收到的现金			
取得借款收到的现金			
收到其他与筹资活动有关的现金			
筹资活动现金流入小计	-	-	-
偿还债务支付的现金			
分配股利、利润或偿付利息支付的现金		3,086,920.00	
支付其他与筹资活动有关的现金			
筹资活动现金流出小计	-	3,086,920.00	-
筹资活动产生的现金流量净额	-	-3,086,920.00	-
四、汇率变动对现金及现金等价物的影响			
五、现金及现金等价物净增加额	-1,851,693.66	1,830,765.11	-1,701,144.09
加：期初现金及现金等价物余额	6,658,411.09	4,827,645.98	6,528,790.07
六、期末现金及现金等价物余额	4,806,717.43	6,658,411.09	4,827,645.98

8、母公司股东权益变动表

单位：元

项目	2013年1-6月							
	股本	资本公积	减：库存股	专项储备	盈余公积	未分配利润	其他	股东权益合计
一、上年年末余额	20,000,000.00	35,520.78			911,381.59	5,542,114.84		26,489,017.21
加：会计政策变更								-
前期差错更正								-
其他								
二、本年初余额	20,000,000.00	35,520.78	-	-	911,381.59	5,542,114.84	-	26,489,017.21
三、本年增减变动金额（减少以“-”号填列）	-	-	-	-	-	-4,510,631.38	-	-4,510,631.38
（一）净利润						3,489,368.62		3,489,368.62
（二）其他综合收益								-
上述（一）和（二）小计	-	-	-		-	3,489,368.62	-	3,489,368.62
（三）所有者投入和减少资本	-	-	-		-	-	-	-
1．所有者投入资本								-
2．股份支付计入股东权益的金额								-
3．其他								-
（四）利润分配	-	-	-		-	-8,000,000.00	-	-8,000,000.00
1．提取盈余公积								-
2．对股东的分配						-8,000,000.00		-8,000,000.00
3．其他								-
（五）股东权益内部结转	-	-	-	-	-	-	-	-
1．资本公积转增资本（或股本）								-
2．盈余公积转增资本（或股本）								-

3. 盈余公积弥补亏损								
4. 其他								
(六) 专项储备	-	-	-	-	-	-	-	-
1. 本期提取								
2. 本期使用（以负号填列）								
四、本年年末余额	20,000,000.00	35,520.78	-	-	911,381.59	1,031,483.46	-	21,978,385.83

项目	2012 年度							
	股本	资本公积	减：库存股	专项储备	盈余公积	未分配利润	其他	股东权益合计
一、上年年末余额	20,000,000.00	35,520.78	-	-	579,764.53	5,778,461.26		26,393,746.57
加：会计政策变更								-
前期差错更正								-
其他								
二、本年年初余额	20,000,000.00	35,520.78	-	-	579,764.53	5,778,461.26	-	26,393,746.57
三、本年增减变动金额（减少以“-”号填列）	-	-	-	-	331,617.06	-236,346.42	-	95,270.64
（一）净利润						3,316,170.64		3,316,170.64
（二）其他综合收益								-
上述（一）和（二）小计	-	-	-		-	3,316,170.64	-	3,316,170.64
（三）所有者投入和减少资本	-	-	-	-	-	-	-	-
1. 所有者投入资本								-
2. 股份支付计入股东权益的金额								-
3. 其他								-
（四）利润分配	-	-	-	-	331,617.06	-3,552,517.06	-	-3,220,900.00
1. 提取盈余公积					331,617.06	-331,617.06		-

2. 对股东的分配						-3,220,900.00		-3,220,900.00
3. 其他								-
(五) 股东权益内部结转	-	-	-	-	-	-	-	-
1. 资本公积转增资本 (或股本)								-
2. 盈余公积转增资本 (或股本)								-
3. 盈余公积弥补亏损								-
4. 其他								-
(六) 专项储备	-	-	-	-	-	-	-	-
1. 本期提取								-
2. 本期使用 (以负号填列)								-
四、本年年末余额	20,000,000.00	35,520.78	-	-	911,381.59	5,542,114.84	-	26,489,017.21

项目	2011 年度							
	股本	资本公积	减：库存股	专项储备	盈余公积	未分配利润	其他	股东权益合计
一、上年年末余额	20,000,000.00	35,520.78			269,534.22	3,162,704.05		23,467,759.05
加：会计政策变更								-
前期差错更正						-176,315.60		-176,315.60
其他								
二、本年初余额	20,000,000.00	35,520.78	-	-	269,534.22	2,986,388.45	-	23,291,443.45
三、本年增减变动金额 (减少以“-”号填列)	-	-	-	-	310,230.31	2,792,072.81	-	3,102,303.12
(一) 净利润						3,102,303.12		3,102,303.12
(二) 其他综合收益								-
上述 (一) 和 (二) 小计	-	-	-	-	-	3,102,303.12	-	3,102,303.12
(三) 所有者投入和减少资本	-	-	-	-	-	-	-	-

1. 所有者投入资本								
2. 股份支付计入股东权益的金额								
3. 其他								
（四）利润分配	-	-	-	-	310,230.31	-310,230.31	-	
1. 提取盈余公积					310,230.31	-310,230.31		
2. 对股东的分配								
3. 其他								
（五）股东权益内部结转	-	-	-	-	-	-	-	
1. 资本公积转增资本（或股本）								
2. 盈余公积转增资本（或股本）								
3. 盈余公积弥补亏损								
4. 其他								
（六）专项储备	-	-	-	-	-	-	-	
1. 本期提取								
2. 本期使用（以负号填列）								
（七）其他								
四、本年年末余额	20,000,000.00	35,520.78	-	-	579,764.53	5,778,461.26	-	26,393,746.57

二、公司主要会计政策、会计估计及其变更及税项

（一）主要会计政策和会计估计

1、财务报表的编制基础

本申报财务报表按照财政部 2006 年 2 月颁布的《企业会计准则—基本准则》和 38 项具体会计准则及其应用指南、解释及其他有关规定（统称“企业会计准则”）编制。

本申报财务报表以持续经营为基础列报。

2、遵循企业会计准则的声明

本申报财务报表符合企业会计准则的要求，真实、完整地反映了本公司 2011 年 12 月 31 日、2012 年 12 月 31 日、2013 年 6 月 30 日的合并及公司财务状况以及 2011 年度、2012 年度、2013 年 1-6 月的合并及公司经营成果和合并及公司现金流量等有关信息。

3、会计期间

本公司会计期间采用公历年度，即每年自 1 月 1 日起至 12 月 31 日止。

4、记账本位币

本公司以人民币为记账本位币。

5、合并财务报表编制方法

合并财务报表的合并范围包括本公司及全部子公司。

本公司合并财务报表以本公司和子公司的财务报表为基础，根据其他有关资料，按照权益法调整对子公司的长期股权投资后，由本公司编制。在编制合并财务报表时，本公司和子公司的会计政策和会计期间要求保持一致，公司间的重大交易和往来余额予以抵销。

在报告期内因同一控制下企业合并增加的子公司，本公司将该子公司合并当期期初至报告期末的收入、费用、利润纳入合并利润表，将其现金流量纳入合并现金流量表；因非同一控制下企业合并增加的子公司，本公司将该子公司购买日至报告期末的收入、费用、利润纳入合并利润表，将其现金流量纳入合并现金流量表。

子公司的股东权益中不属于本公司所拥有的部分作为少数股东权益在合并

资产负债表中股东权益项下单独列示。子公司当期净损益中属于少数股东权益的份额，在合并利润表中净利润项目下以“少数股东损益”项目列示。少数股东分担的子公司的亏损超过了少数股东在该子公司期初所有者权益中所享有的份额，其余额仍冲减少数股东权益。

对于购买子公司少数股权或因处置部分股权投资但没有丧失对该子公司控制权的交易，作为权益性交易核算，调整归属于母公司所有者权益和少数股东权益的账面价值以反映其在子公司中相关权益的变化。少数股东权益的调整额与支付/收到对价的公允价值之间的差额调整资本公积，资本公积不足冲减的，调整留存收益。

6、现金及现金等价物的确定标准

现金是指库存现金以及可以随时用于支付的存款。现金等价物，是指本公司持有的期限短、流动性强、易于转换为已知金额现金、价值变动风险很小的投资。

7、应收款项

应收款项包括应收账款、其他应收款等。

(1) 单项金额重大并单项计提坏账准备的应收款项

单项金额重大的判断依据或金额标准：期末余额达到 200 万元(含 200 万元)以上的应收款项为单项金额重大的应收款项。

单项金额重大并单项计提坏账准备的计提方法：对于单项金额重大的应收款项单独进行减值测试，有客观证据表明发生了减值，根据其未来现金流量现值低于其账面价值的差额计提坏账准备。

单项金额重大经单独测试未发生减值的应收款项，再按组合计提坏账准备。

(2) 单项金额虽不重大但单项计提坏账准备的应收款项

单项计提坏账准备的理由	涉诉款项、客户信用状况恶化的应收款项
坏账准备的计提方法	根据其未来现金流量现值低于其账面价值的差额计提坏账准备

(3) 按组合计提坏账准备应收款项

经单独测试后未减值的应收款项（包括单项金额重大和不重大的应收款项）以及未单独测试的单项金额不重大的应收款项，按以下信用风险特征组合计提坏账准备。

组合类型	确定组合的依据	按组合计提坏账准备的计提方法
账龄组合	账龄状态	账龄分析法
实际控制人合并报表范围内关联方	股权关系	计提比例为零

对账龄组合，采用账龄分析法计提坏账准备的比例如下：

账 龄	应收账款计提比例%	其他应收款计提比例%
3 个月以内	0.00	0.00
4-6 个月	4.00	4.00
7-12 个月	8.00	8.00
1-2 年	20.00	20.00
2-3 年	50.00	50.00
3 年以上	100.00	100.00

8、存货

（1）存货的分类

本公司存货分为库存商品、工程施工等。

（2）发出存货的计价方法

本公司存货取得时按实际成本计价。发出时采用加权平均法计价。

建造合同按实际成本计量，包括从合同签订开始至合同完成止所发生的、与执行合同有关的直接费用和间接费用。在建合同累计已发生的成本和累计已确认的毛利（亏损）与已结算的价款在资产负债表中以抵销后的净额列示。在建合同累计已发生的成本和累计已确认的毛利（亏损）之和超过已结算价款的部分作为存货列示；在建合同已结算的价款超过累计已发生的成本与累计已确认的毛利（亏损）之和的部分作为预收款项列示。

为订立合同而发生的差旅费、投标费等，能够单独区分和可靠计量且合同很可能订立的，在取得合同时计入合同成本；未满足上述条件的，则计入当期损益。

（3）存货可变现净值的确定依据及存货跌价准备的计提方法

存货可变现净值是按存货的估计售价减去至完工时估计将要发生的成本、估计的销售费用以及相关税费后的金额。在确定存货的可变现净值时，以取得的确凿证据为基础，同时考虑持有存货的目的以及资产负债表日后事项的影响。

资产负债表日，存货成本高于其可变现净值的，计提存货跌价准备。本公司通常按照单个存货项目计提存货跌价准备，资产负债表日，以前减记存货价值的

影响因素已经消失的，存货跌价准备在原已计提的金额内转回。

（4）存货的盘存制度

本公司存货盘存制度采用永续盘存制。

9、长期股权投资

（1）投资成本确定

本公司长期股权投资在取得时按投资成本计量。投资成本一般为取得该项投资而付出的资产、发生或承担的负债以及发行的权益性证券的公允价值，并包括直接相关费用。但同一控制下的企业合并形成的长期股权投资，其投资成本为合并日取得的被合并方所有者权益的账面价值份额。

（2）后续计量及损益确认方法

本公司能够对被投资单位实施控制的长期股权投资，以及对被投资单位不具有共同控制或重大影响，且在活跃市场中没有报价、公允价值不能可靠计量的长期股权投资采用成本法核算。

采用成本法核算的长期股权投资，除取得投资时实际支付的价款或对价中包含的已宣告但尚未发放的现金股利或利润外，被投资单位宣告分派的现金股利或利润，确认为投资收益计入当期损益。

（3）减值测试方法及减值准备计提方法

对子公司的投资，本公司计提资产减值的方法见“第四节第二项、（一）”之“18、资产减值”。

10、固定资产

（1）固定资产确认条件

本公司固定资产是指为提供劳务或经营管理而持有的，使用寿命超过一个会计年度的有形资产。

与该固定资产有关的经济利益很可能流入企业，并且该固定资产的成本能够可靠地计量时，固定资产才能予以确认。

本公司固定资产按照取得时的实际成本进行初始计量。

（2）各类固定资产的折旧方法

本公司采用年限平均法计提折旧。固定资产自达到预定可使用状态时开始计提折旧，终止确认时或划分为持有待售非流动资产时停止计提折旧。在不考虑减

值准备的情况下，按固定资产类别、预计使用寿命和预计残值，本公司确定各类固定资产的年折旧率如下：

类别	使用年限（年）	残值率%	年折旧率%
电子及办公设备	3/5	3.00	32.33/19.40
运输工具	5	3.00	19.40

其中，已计提减值准备的固定资产，还应扣除已计提的固定资产减值准备累计金额计算确定折旧率。

（3）固定资产的减值测试方法、减值准备计提方法见“第四节第二项、（一）”之“18、资产减值”。

（4）每年年度终了，本公司对固定资产的使用寿命、预计净残值和折旧方法进行复核。

使用寿命预计数与原先估计数有差异的，调整固定资产使用寿命；预计净残值预计数与原先估计数有差异的，调整预计净残值。

11、无形资产

本公司无形资产为计算机软件。

无形资产按照成本进行初始计量，并于取得无形资产时分析判断其使用寿命。使用寿命为有限的，自无形资产可供使用时起，采用能反映与该资产有关的经济利益的预期实现方式的摊销方法，在预计使用年限内摊销；无法可靠确定预期实现方式的，采用直线法摊销。

使用寿命有限的无形资产摊销方法如下：

类别	使用寿命	摊销方法	备注
软件	6 年或 10 年	直线法	

本公司于每年年度终了，对使用寿命有限的无形资产的使用寿命及摊销方法进行复核，与以前估计不同的，调整原先估计数，并按会计估计变更处理。

资产负债表日，预计某项无形资产已经不能给企业带来未来经济利益的，将该项无形资产的账面价值全部转入当期损益。

无形资产计提资产减值方法见“第四节第二项、（一）”之“18、资产减值”。

12、研究开发支出

本公司将内部研究开发项目的支出，区分为研究阶段支出和开发阶段支出。

研究阶段的支出，于发生时计入当期损益。

开发阶段的支出，同时满足下列条件的，才能予以资本化，即：完成该无形资产以使其能够使用或出售在技术上具有可行性；具有完成该无形资产并使用或出售的意图；无形资产产生经济利益的方式，包括能够证明运用该无形资产生产的产品存在市场或无形资产自身存在市场，无形资产将在内部使用的，能够证明其有用性；有足够的技术、财务资源和其他资源支持，以完成该无形资产的开发，并有能力使用或出售该无形资产；归属于该无形资产开发阶段的支出能够可靠地计量。不满足上述条件的开发支出计入当期损益。

本公司研究开发项目在满足上述条件，通过技术可行性及经济可行性研究，形成项目立项后，进入开发阶段。

资本化的开发阶段的支出，在该项目确认收入时，结转计入当期成本。

13、长期待摊费用

本公司发生的长期待摊费用按实际成本计价，并按预计受益期限平均摊销。对不能使以后会计期间受益的长期待摊费用项目，其摊余价值全部计入当期损益。

14、收入

（1）一般原则

①销售商品

在已将商品所有权上的主要风险和报酬转移给购货方，既没有保留通常与所有权相联系的继续管理权，也没有对已售商品实施有效控制，收入的金额能够可靠地计量，相关的经济利益很可能流入企业，相关的已发生或将发生的成本能够可靠地计量时，确认商品销售收入的实现。

②提供劳务

对在提供劳务交易的结果能够可靠估计的情况下，本公司于资产负债表日按完工百分比法确认收入。

劳务交易的完工进度按已经发生的劳务成本占估计总成本的比例确定。

提供劳务交易的结果能够可靠估计是指同时满足：（1）收入的金额能够可靠地计量；（2）相关的经济利益很可能流入企业；（3）交易的完工程度能够可靠地确定；（4）交易中已发生和将发生的成本能够可靠地计量。

如果提供劳务交易的结果不能够可靠估计，则按已经发生并预计能够得到补

偿的劳务成本金额确认提供的劳务收入，并将已发生的劳务成本作为当期费用。已经发生的劳务成本如预计不能得到补偿的，则不确认收入。

本公司签订的合同或协议包括销售商品和提供劳务时，销售商品部分和提供劳务部分能够区分且能够单独准确计量的，将销售商品的部分作为销售商品处理，将提供劳务的部分作为提供劳务处理。销售商品部分和提供劳务部分不能够区分，或虽能区分但不能够单独准确计量的，将销售商品部分和提供劳务部分全部作为销售商品处理。

③建造合同

于资产负债表日，建造合同的结果能够可靠地估计的，本公司根据完工百分比法确认合同收入和费用。如果建造合同的结果不能可靠地估计，则区别情况处理：如合同成本能够收回的，则合同收入根据能够收回的实际合同成本加以确认，合同成本在其发生的当期作为费用；如合同成本不可能收回的，则在发生时作为费用，不确认收入。

合同预计总成本超过合同总收入的，本公司将预计损失确认为当期费用。

合同完工进度按累计实际发生的合同成本占合同预计总成本的比例确定。

建造合同的结果能够可靠估计是指同时满足：（1）合同总收入能够可靠地计量；（2）与合同相关的经济利益很可能流入企业；（3）实际发生的合同成本能够清楚地区分和可靠地计量；（4）合同完工进度和为完成合同尚需发生的成本能够可靠地确定。

（2）收入确认的具体方法

①销售商品

本公司销售的商品在客户签收《设备移交清单》后确认销售收入。

②软件开发与服务

本公司提供计算机系统集成、软件开发劳务。如果劳务的开始和完成分属不同的会计年度，在资产负债表日提供劳务交易的结果能够可靠估计的，采用完工百分比法确认提供劳务收入。

在资产负债表日提供劳务交易结果不能够可靠估计的，分别下列情况处理：

A、已经发生的劳务成本预计能够得到补偿的，按照已经发生的劳务成本金额确认提供劳务收入，并按相同金额结转劳务成本。

B、已经发生的劳务成本预计不能够得到补偿的，将已经发生的劳务成本计入当期损益，不确认提供劳务收入。

本公司与其他企业签订的合同或协议包括销售商品和提供劳务时，销售商品部分和提供劳务部分能够区分且能够单独计量的，将销售商品的部分作为销售商品处理，将提供劳务的部分作为提供劳务处理。销售商品部分和提供劳务部分不能够区分，或虽能区分但不能够单独计量的，将销售商品部分和提供劳务部分全部作为销售商品处理。

③信息系统集成

本公司信息系统集成业务是指提供综合布线、建筑智能化、网络集成的施工和服务。在资产负债表日，合同的结果能够可靠估计的，本公司根据完工百分比法确认合同收入和合同费用。合同的结果不能可靠估计的，合同成本能够收回的，合同收入根据能够收回的实际合同成本予以确认，合同成本在其发生的当期确认为合同费用；合同成本不可能收回的，在发生时立即确认为合同费用，不确认合同收入；合同预计总成本超过合同总收入的，本公司将预计损失确认为当期费用。

本公司在无法取得外部完工进度证明时，采用累计实际发生的合同成本占合同预计总成本的比例确定合同完工进度，在能够取得外部完工进度证明时，采用实际测定的完工进度确定合同完工进度，实际测定的完工进度一般由业主、施工方、监理方三方共同根据项目实际情况测定，并出具完工验收证明或者完工进度证明。

在资产负债表日，应当按照合同总收入乘以完工进度扣除以前会计期间累计已确认收入后的金额，确认为当期合同收入；同时，按照合同预计总成本乘以完工进度扣除以前会计期间累计已确认费用后的金额，确认为当期合同费用。

15、政府补助

政府补助在满足政府补助所附条件并能够收到时确认。

对于货币性资产的政府补助，按照实际收到的金额计量。对于非货币性资产的政府补助，按照公允价值计量；公允价值不能够可靠取得的，按照名义金额1元计量。

与资产相关的政府补助，确认为递延收益，并在相关资产使用期限内平均分配，计入当期损益。与收益相关的政府补助，如果用于补偿已发生的相关费用或

损失，则计入当期损益；如果用于补偿以后期间的相关费用或损失，则计入递延收益，与费用抵消后仍有结余的，结余金额计入当期损益。按照名义金额计量的政府补助，直接计入当期损益。

已确认的政府补助需要返还时，存在相关递延收益余额的，冲减相关递延收益账面余额，超出部分计入当期损益；不存在相关递延收益的，直接计入当期损益。

16、递延所得税资产

所得税包括当期所得税和递延所得税。除由于企业合并产生的调整商誉，或与直接计入所有者权益的交易或者事项相关的递延所得税计入所有者权益外，均作为所得税费用计入当期损益。

本公司根据资产、负债于资产负债表日的账面价值与计税基础之间的暂时性差异，采用资产负债表债务法确认递延所得税。

对于可抵扣暂时性差异、能够结转以后年度的可抵扣亏损和税款抵减，本公司以很可能取得用来抵扣可抵扣暂时性差异、可抵扣亏损和税款抵减的未来应纳税所得额为限，确认由此产生的递延所得税资产，除非该可抵扣暂时性差异是在以下交易中产生的：

（1）该交易不是企业合并，并且交易发生时既不影响会计利润也不影响应纳税所得额；

（2）对于与子公司、合营企业及联营企业投资相关的可抵扣暂时性差异，同时满足下列条件的，确认相应的递延所得税资产：暂时性差异在可预见的未来很可能转回，且未来很可能获得用来抵扣可抵扣暂时性差异的应纳税所得额。

于资产负债表日，本公司对递延所得税资产，按照预期收回该资产或清偿该负债期间的适用税率计量，并反映资产负债表日预期收回资产或清偿负债方式的所得税影响。

于资产负债表日，本公司对递延所得税资产的账面价值进行复核。如果未来期间很可能无法获得足够的应纳税所得额用以抵扣递延所得税资产的利益，减记递延所得税资产的账面价值。在很可能获得足够的应纳税所得额时，减记的金额予以转回。

17、经营租赁

本公司为经营租赁业务承租人。

经营租赁中的租金，本公司在租赁期内各个期间按照直线法计入当期损益；发生的初始直接费用，计入当期损益。

18、资产减值

本公司对子公司的长期股权投资、采用成本模式进行后续计量的固定资产、无形资产的资产减值，按以下方法确定：

本公司于资产负债表日判断资产是否存在可能发生减值的迹象，存在减值迹象的，本公司将估计其可收回金额，进行减值测试。

可收回金额根据资产的公允价值减去处置费用后的净额与资产预计未来现金流量的现值两者之间较高者确定。本公司以单项资产为基础估计其可收回金额；

当资产的可收回金额低于其账面价值时，本公司将其账面价值减记至可收回金额，减记的金额计入当期损益，同时计提相应的资产减值准备。

资产减值损失一经确认，在以后会计期间不再转回。

19、职工薪酬

本公司在职工提供服务的会计期间，将应付的职工薪酬确认为负债。

本公司按规定参加由政府机构设立的职工社会保障体系，包括基本养老保险、医疗保险、住房公积金及其他社会保障制度，相应的支出于发生时计入相关资产成本或当期损益。

20、主要会计政策变更

本报告期主要会计政策是否变更：否。

21、主要会计估计变更

本报告期主要会计估计是否变更：否。

（二）主要会计政策和会计估计变更

1、会计政策变更

报告期内，公司未发生会计政策变更。

2、会计估计变更

报告期内，公司未发生会计估计变更。

（三）税项

1、主要税种及税率

税 种	计税依据	法定税率%
增值税	境内销售商品	17
增值税	技术服务收入	6
营业税	技术服务收入	5
营业税	安装收入	3
城市维护建设税	应纳流转税额	7
企业所得税	应纳税所得额	15

说明：（1）根据《财政部和国家税务总局关于在北京等 8 省市开展交通运输业和部分现代服务业营业税改征增值税试点的通知》（财税 2012[71]号），自 2012 年 10 月 1 日起，本公司的技术服务收入由营业税改征增值税，税率为 6%。（2）企业所得税优惠政策参见“税收优惠”。

2、税收优惠

（1）所得税优惠税率为 15%

本公司于 2011 年 9 月 30 日获江苏省高新技术企业资格复审通过，有效期 3 年，2011 至 2013 年度享受高新技术企业所得税优惠政策，实缴税率为 15%。

本公司子公司南京麦伦思科技有限公司于 2012 年 10 月 25 日取得高新技术企业证书，有效期 3 年，2012 至 2014 年度享受高新技术企业所得税优惠政策，实缴税率为 15%。

（2）技术转让收入营业税免征优惠

根据《财政部 国家税务总局关于贯彻落实<中共中央、国务院关于加强技术创新，发展高科技，实现产业化的决定>有关税收问题的通知》（财税字[1999]273 号）的规定，对单位和个人（包括外商投资企业、外商投资设立的研究开发中心、外国企业和外籍个人）从事技术转让、技术开发业务和与之相关的技术咨询、技术服务业务取得的收入，免征营业税。2012 年营改增试点后，该项收入免征增值税。

西安瀚恒税率为：增值税 17%，企业所得税 25%，营业税 5%，暂无税收优惠情况。

三、主要会计数据和财务指标

(一) 同行业财务指标分析及说明

报告期	2013 中报	2012 年报	2011 年报
资产总计			
002178 延华智能	88,921.37	83,128.16	75,240.66
002421 达实智能	129,489.13	121,879.49	82,894.16
300020 银江股份	211,718.64	212,748.69	152,685.73
300044 赛为智能	77,848.91	74,826.31	64,529.51
300300 汉鼎股份	87,255.96	80,770.15	32,535.78
平均值	119,046.80	114,670.56	81,577.17
瀚远科技	9,124.11	8,840.22	5,442.00
股东权益合计			
002178 延华智能	32,939.10	31,821.67	30,092.76
002421 达实智能	71,524.89	69,617.29	60,787.63
300020 银江股份	87,357.35	80,014.37	69,059.54
300044 赛为智能	58,411.97	57,875.96	55,091.97
300300 汉鼎股份	61,103.53	58,506.91	18,769.48
平均值	62,267.37	59,567.24	46,760.28
瀚远科技	3,041.88	3,572.48	3,232.77
主营业务收入			
002178 延华智能	40,735.22	60,228.40	47,843.54
002421 达实智能	38,355.54	82,407.03	53,056.00
300020 银江股份	74,218.20	146,096.79	102,981.36
300044 赛为智能	16,468.33	31,372.92	21,374.99
300300 汉鼎股份	24,280.65	40,314.50	33,342.87
平均值	38,811.59	72,083.93	51,719.75
瀚远科技	4,176.81	11,038.07	7,370.60
净利润			

002178 延华智能	1,789.43	1,756.22	-939.60
002421 达实智能	2,665.82	7,780.13	4,496.26
300020 银江股份	6,396.28	11,643.96	8,255.01
300044 赛为智能	1,536.01	3,783.99	2,592.23
300300 汉鼎股份	3,466.63	5,559.83	5,236.63
平均值	3,170.83	6,104.83	3,928.11
瀚远科技	269.40	661.80	699.91

数据来源：Wind 资讯

报告期内，同行业上述指标均远大于本公司，说明同行业的公司规模远大于本公司，本公司与同行业的上市公司的差距较大，同时也说明行业发展空间巨大，为公司的为了发展指明了方向，树立了目标。

报告期	2013 中报	2012 年报	2011 年报
存货周转率(次)			
002178 延华智能	1.16	2.46	2.41
002421 达实智能	2.06	4.93	3.60
300020 银江股份	0.70	1.79	1.67
300044 赛为智能	0.58	1.43	1.24
300300 汉鼎股份	0.79	2.17	3.68
平均值	1.06	2.56	2.52
瀚远科技	20.28	54.52	33.03
应收账款周转率(次)			
002178 延华智能	2.72	4.04	3.63
002421 达实智能	0.97	2.93	3.40
300020 银江股份	1.52	3.80	3.73
300044 赛为智能	1.00	2.09	1.57
300300 汉鼎股份	1.64	4.10	9.20
平均值	1.57	3.39	4.31
瀚远科技	0.71	2.57	3.13
销售毛利率(%)			
002178 延华智能	20.40	18.92	16.85
002421 达实智能	26.54	30.77	26.62

300020 银江股份	28.16	26.19	26.01
300044 赛为智能	23.18	22.67	27.44
300300 汉鼎股份	27.94	28.77	27.10
平均值	25.24	25.46	24.80
瀚远科技	24.52	18.35	21.87
瀚远科技信息系统集成	17.09	17.91	16.50
净资产收益率-摊薄(%)			
002178 延华智能	5.43	5.52	-3.12
002421 达实智能	3.73	11.18	7.40
300020 银江股份	7.32	14.59	11.95
300044 赛为智能	2.63	6.71	4.71
300300 汉鼎股份	5.67	9.50	0.28
平均值	4.96	9.50	4.24
瀚远科技	9.31	17.02	20.76
净资产收益率-扣除非经常损益(%)			
002178 延华智能	4.78	5.36	-3.35
002421 达实智能	3.16	10.77	7.58
300020 银江股份	6.61	14.43	12.12
300044 赛为智能	2.54	5.70	4.56
300300 汉鼎股份	5.64	13.52	25.31
平均值	4.55	9.96	9.24
瀚远科技	8.37	11.00	15.58
每股收益-基本			
002178 延华智能	0.1300	0.1300	-0.0700
002421 达实智能	0.1277	0.3753	0.4434
300020 银江股份	0.2600	0.4900	0.3400
300044 赛为智能	0.0698	0.3800	0.2600
300300 汉鼎股份	0.1811	0.6800	0.8100
平均值	0.15	0.41	0.36
瀚远科技	0.15	0.26	0.27

每股收益-稀释			
002178 延华智能	0.1300	0.1300	-0.0700
002421 达实智能	0.1277	0.3753	0.4434
300020 银江股份	0.2600	0.4800	0.3400
300044 赛为智能	0.0698	0.3800	0.2600
300300 汉鼎股份	0.1811	0.6800	0.8100
平均值	0.15	0.41	0.36
瀚远科技	0.15	0.26	0.27
每股收益-扣除非经常损益/基本			
002178 延华智能	0.1200	0.1200	-0.0800
002421 达实智能	0.1068	0.3387	0.4378
300020 银江股份	0.2300	0.4500	0.3300
300044 赛为智能	0.0672	0.3200	0.2500
300300 汉鼎股份	0.1761	0.6400	0.6400
平均值	0.14	0.37	0.32
瀚远科技	0.14	0.17	0.20
每股经营活动产生的现金流量净额			
002178 延华智能	-0.6728	0.4047	0.2700
002421 达实智能	0.1120	0.4996	0.0800
300020 银江股份	-0.5065	0.1500	-0.2100
300044 赛为智能	-0.1377	0.5800	-0.4200
300300 汉鼎股份	-0.1606	-0.2968	-0.2800
平均值	-0.27	0.27	-0.11
瀚远科技	0.19	-0.02	-0.23

数据来源：Wind 资讯

报告期内，同行业存货周转率均远远低于本公司；主要是由于本公司的项目所在地比较集中，存货由于主要根据项目进度采购后直接运抵项目现场，并且安装期较短，因此余额远低于同行业。

同行业应收账款周转率略高于本公司，说明本公司的应收账款管理能力有待于提高。

同行业销售毛利率略高于本公司，尤其是远高于本公司的信息系统集成业务的销售毛利率，主要是同行业的规模优势远远大于本公司。

同行业净资产收益率低于本公司，主要是由于本公司规模较小，净资产较低，取得的税收优惠较多所致；净资产收益率-扣除非经常损益略低于或接近本公司，主要是由于本公司规模较小，净资产较低。

同行业每股收益、每股收益-扣除非经常损益高于本公司，主要是由于本公司每股净资产低于同行业所致。

每股经营活动产生的现金流量净额同行业与本公司均有流出大于流入的年份，说明信息系统集成业务的工程垫款现象较为普遍。

报告期	2013 中报	2012 年报	2011 年报
资产负债率(%)			
002178 延华智能	56.97	55.60	54.19
002421 达实智能	39.67	36.80	26.61
300020 银江股份	56.91	61.01	53.32
300044 赛为智能	23.46	21.95	13.84
300300 汉鼎股份	29.35	26.97	42.31
平均值	41.27	40.47	38.05
瀚远科技	69.30	58.29	40.60
流动比率			
002178 延华智能	1.35	1.37	1.44
002421 达实智能	1.84	1.94	2.90
300020 银江股份	1.65	1.55	1.76
300044 赛为智能	3.94	4.38	7.02
300300 汉鼎股份	2.99	3.24	2.13
平均值	2.35	2.50	3.05
瀚远科技	1.42	1.64	2.34
速动比率			
002178 延华智能	0.66	0.87	1.01
002421 达实智能	1.52	1.64	2.40
300020 银江股份	0.96	1.01	1.14

300044 赛为智能	2.62	3.17	5.37
300300 汉鼎股份	1.96	2.42	1.39
平均值	1.54	1.82	2.26
瀚远科技	1.39	1.62	2.25

数据来源：Wind 资讯

同行业资产负债率均低于本公司，主要是由于本公司净资产低于同行业所致。

同行业流动比率均高于本公司，主要是由于本公司净资产低于同行业所致。

同行业速动比率略高于本公司，主要是由于本公司净资产低于同行业以及存货低于同行业所致。

（二）营业收入

1、营业收入确认的具体方法

公司营业收入确认的具体方法详见本节“二、公司采用的主要会计政策和会计估计”之“（一）主要会计政策和会计估计”之“14、收入”。

2、营业收入构成及变动分析

（1）按产品（服务）类别列示的营业收入构成

单位：万元

产品（服务） 类别	2013 年 1-6 月		2012 年		2011 年	
	金额	比例	金额	比例	金额	比例
信息系统集成	2,665.61	63.82%	8,856.02	80.23%	5,764.98	78.22%
其中：母公司	2,608.37	65.42%	6,672.85	77.49%	5,382.87	85.43%
软件开发与服务	922.29	22.08%	1,016.49	9.21%	1,387.13	18.82%
其中：母公司	790.04	19.81%	773.38	8.98%	699.43	11.10%
销售商品	588.9	14.10%	1,165.56	10.56%	218.5	2.96%
合计	4,176.81	100.00%	11,038.07	100.00%	7,370.60	100.00%
其中：母公司	3,987.31	100.00%	8,611.79	100.00%	6,300.80	100.00%

注：南京麦伦思公司 2011 年、2012 年和 2013 年 1-6 月的营业收入分为信息系统集成收入与软件开发与服务收入，信息系统集成收入金额分别为 382.11 万元、2,183.17 万元和 57.24 万元；软件开发与服务收入金额分别为 687.70 万元、243.11 万元和 132.25 万元。销售商品收入均为母公司实现的营业收入。

(2) 按地区列示的营业收入构成

单位：万元

主要地区	2013 年 1-6 月		2012 年度		2011 年度	
	销售额 (万元)	占比	销售额 (万元)	占比	销售额 (万元)	占比
苏州地区	3,399.95	81.40%	8,010.93	72.58%	5,998.40	81.38%
南京地区	189.49	4.54%	2,426.29	21.98%	1,069.81	14.51%
其他地区	587.37	14.06%	600.85	5.44%	302.39	4.10%
合计	4,176.81	100.00%	11,038.07	100.00%	7,370.60	100.00%

注：来自于南京地区的收入为南京麦伦思公司的营业收入。来自于苏州地区和其他地区的收入为母公司的营业收入。

公司来自于苏州地区的营业收入占比较高，公司经营具有明显的地域特征。若剔除南京麦伦思公司收入的影响，公司按地区列示的营业收入构成如下表所示：

主要地区	2013 年 1-6 月		2012 年度		2011 年度	
	销售额 (万元)	占比	销售额 (万元)	占比	销售额 (万元)	占比
苏州地区	3,399.95	85.27%	8,010.93	93.02%	5,998.40	95.20%
苏州以外地区	587.37	14.73%	600.85	6.98%	302.39	4.80%
合计	3,987.32	100.00%	8,611.78	100.00%	6,300.79	100.00%

(3) 营业收入变动分析

合并报表公司报告期内以信息系统集成业务为主，占比达 60%以上，但占比呈现逐年下降的趋势。2012 年软件开发与服务占比为 10% 以下，但 2011 年及 2013 年 1-6 月占比为 20% 左右；销售商品 2011 年度占比较低，但 2012 年后，每年占比都在 10% 以上。

母公司公司报告期内以信息系统集成业务为主，占比达 65% 以上，但占比呈现逐年下降的趋势。2013 年以前软件开发与服务占比为 10% 以下，但 2013 年 1-6 月大幅增长，达到 18.92%；销售商品 2011 年度占比较低，但 2012 年后，每年占比都在 10% 以上。

麦伦思公司 2013 年 1-6 月份信息系统集成收入为 57.24 万元，较 2012 年的 2,183.17 万元有极大幅度下滑。麦伦思收入变动较大的原因如下：

麦伦思收入变动较大的原因如下：

南京麦伦思 2012 年合同基本履行完毕，2013 年上半年由于市场原因，市场销

售极不理想；另外由于管理团队和骨干技术人员不稳定，对公司的营销、管理和交付产生了极大影响，造成订单锐减和销售下滑的局面。

（4）公司下列业务涉及技术开发及技术转让：

技术开发合同-瀚远科技

免税期间	合同序号	合同内容	对方单位	合同登记编号	合同金额	2010 年完工进度	2011 年完工进度	2012 年完工进度	2013 年 1-6 月完工进度
2011 年	1	元上都遗址监测预警管理平台软件开发	正蓝旗元上都遗址文物事业管理局	2011320001110768	1,080,000.00	0%	85%	95%	100%
2011 年	2	元上都遗址砦子山古墓群监测预警管理平台软件开发	多伦县文物局	2011320001110769	150,000.00	0%	100%		
2011 年	3	安徽省白蚁防治综合信息管理系统软件	安徽省白蚁防治协会	2011-3205-29-000164	550,000.00	0%	100%		
2011 年	4	综合办公平台软件建设	苏州市物价局	2011-3205-29-000165	498,000.00	0%	85%	100%	
2011 年	5	陆家嘴金融城人才公寓管理系统	上海陆家嘴人才公寓资产管理有限公司	2011-3205-29-000166	300,000.00	0%	60%	80%	80%
2011 年	6	社区管理与服务综合信息平台开发建设	苏州工业园区社会事业局	2011-3205-29-000168	586,000.00	0%	80%	100%	
2011 年	7	高层次人才创新创业服务平台	苏州市科学技术局	2011-3205-29-000303	300,000.00	0%	100%		
2011 年	8	安徽省物业综合信息管理平台软件	安徽瀚烁智能科技有限公司	2011-3205-29-000167	250,000.00	0%	40%	100%	
2011 年	9	苏州工业园区资源共享交互平台	深圳市金蝶中间件有限公司	2011-3205-29-000419	637,500.00	0%	60%	100%	
2011 年	10	优租房管理系统三期开发	苏州工业园区公租房管理中心	JMHT201001576	368,000.00	40%	100%		

2011 年	11	苏州市对外贸易经济合作局企业服务平台	苏州市商务局	20090636	420,000.00	90%	100%		
2011 年	12	南通市气象局综合办公信息平台	南通市气象局	2011-3205-29-000472	305,000.00	0%	100%		
2011 年	13	大运河（扬州段）遗产监测预警管理系统	扬州市申报世界文化遗产办公室	2011-3205-29-000544	60,000.00	0%	100%		
2011 年	14	苏州 2.5 产业园信息管理平台软件	苏州工业园区建屋产业园开发有限公司	JMHT201001580	480,000.00	50%	90%	100%	
2011 年	15	文化苏州信息管理系统	苏州市文化广电新闻出版局	20090623	898,000.00	50%	60%	100%	
2012 年	16	金阊区企业基础信息数据库建设	苏州市金阊区人民政府办公室	2012-3205-29-000392	260,000.00			100%	
2012 年	17	吴江市地税局荣誉管理系统开发	苏州市吴江地方税务局	2012-3205-29-000586	85,000.00			100%	
2012 年	18	嘉定区公共租赁住房网上业务平台	上海市嘉定区公共租赁住房运营有限公司	2012320529000650	268,000.00			80%	80%
2013 年	19	苏州独墅湖高等教育区住宿管理系统	苏州工业园区教育发展投资有限公司	2013-3205-29-000001	308,000.00				70%
2013 年	20	西安汉长安城遗址监测预警管理平台软件开发	西安市汉长安城遗址保管所	2013-3205-29-000002	3,600,000.00				80%
2013 年	21	秦山地区环境剂量率监测系统	中核核电运行管理有限公司	2012-3205-29-000841	725,000.00				70%
2013 年	22	西安大雁塔监测预警管理平台软件开发	西安市大雁塔保管所	2013-3205-29-000090	750,000.00				70%
2013 年	23	兴教寺塔监测预警管理平	西安市长安区民族宗	2013-3205-29-000089	240,000.00				80%

		台软件开发	教事务局						
2013 年	24	体育综合信息服务平台软件开发	苏州市体育局	2013-3205-29-000131	680,000.00				50%
2013 年	25	环保审批系统	苏州工业园区环境保护局	2013-3205-29-000281	498,000.00				40%
2013 年	26	张骞墓监测预警管理平台软件开发	城固县张骞墓申遗工作指挥部办公室	2013-3205-29-000296	150,000.00				70%
2013 年	27	西安大明宫监测预警管理平台软件开发	西安曲江大明宫遗址区保护改造办公室	2013-3205-29-000365	880,000.00				80%
2013 年	28	小雁塔监测预警管理平台软件开发	西安博物院	2012-3205-29-001173	680,000.00				85%
2013 年	29	苏州市地税局荣誉管理系统	苏州市吴江地方税务局	2012-3205-29-000586	150,000.00				100%

技术开发合同-麦伦思

年份	项目编号	项目名称	项目总额(万)	乙方	11 年完工进度	12 年完工进度
2011 年	11010001	移动终端操作系统安全增强模块软件开发	28.2	江苏南大苏富特科技股份有限公司	70%	100%
	11010005	客户服务情报系统：情报收集子系统开发	38	南京大学	60%	100%
	11020004	芜湖洗涤生产条码项目开发	20	芜湖美的洗涤电器制造有限公司	60%	100%
	11020008	越南公司条形码管理系统英文版软件开发	8.6984	美的生活电器(越南)有限公司	10%	100%
	11020041	微波电器成品仓储外销系统开发	8	广东美的微波电器制造有限公司	30%	100%
	11020028	清洁健康电器条码管理系统开发	21	江苏美的春花股份有限公司	40%	100%
	11050001	大型网络攻防模拟训练软件开发	20	江苏南大苏富特科技股份有限公司	50%	100%
	11050002	支持 ipv6 的高性能防火墙软件开发	50	江苏南大苏富特科技股份有限公司	50%	100%

	11030001	零售数据管理 DP 系统升级&推广实施项目	30	芜湖美的日用家电销售有限公司	5%	100%
合 计			223.8984			
年份	项目编号	项目名称	项目总额(万)	乙方	12 年完工进度	13 年完工进度
2012 年	12020005	外销散件包装物流系统 BGH 客户需求升级项目	9.6	广东美的微波电器制造有限公司	100%	100%
	12020002	美的微波炉产线信息化系统软件开发	14.8	佛山市顺德区美的微波电器制造有限公司	80%	100%
	12020003	美的电器条码与仓储系统武汉基地项目	13.94	武汉美的生活电器制造有限公司	100%	100%
	12020006	条码系统整合项目	10.48	广东美的电器股份有限公司	100%	100%
	12040001	南昌市公共机构能耗统计分析系统项目	23	南昌市机关事务管理局	100%	100%
	12030002	美的微波电器 2012 年零售监控系统提升项目	25	广东美的微波电器制造有限公司	100%	100%
合 计			96.82			
2013 年	201301003	厨房电器资产重组条码系统整合项目	1.2	广东美的微波电器制造有限公司	100%	
	201301004	美的条码系统二次开发项目	88.4	广东美的制冷设备有限公司	50%	
	201301005	环境电器资产重组条码系统整合项目	3.78	广东美的环境电器制造有限公司	100%	
合 计			93.38	96.82		

3、毛利构成及变动分析

(1) 按产品（服务）类别列示的毛利构成

合并报表毛利构成

单位：元

业务名称	2013 年 1-6 月		2012 年度		2011 年度	
	毛利	比例	毛利	比例	毛利	比例
信息系统集成	4,554,723.07	44.47%	15,857,481.96	78.28%	9,514,269.04	59.02%
软件开发与服务	4,965,809.19	48.48%	3,215,639.41	15.87%	6,101,719.87	37.85%
销售商品	721,954.83	7.05%	1,184,827.88	5.85%	503,387.23	3.12%
合 计	10,242,487.09	100.00%	20,257,949.25	100.00%	16,119,376.14	100.00%

母公司报表毛利构成

单位：元

业务名称	2013 年 1-6 月		2012 年度		2011 年度	
	毛利	比例	毛利	比例	毛利	比例
信息系统集成	4,408,060.37	45.77%	10,099,052.16	75.04%	7,487,284.38	68.75%
软件开发与服务	4,500,931.59	46.73%	2,174,909.79	16.16%	2,899,928.67	26.63%
销售商品	721,954.83	7.50%	1,184,827.88	8.80%	503,387.23	4.62%
合 计	9,630,946.79	100.00%	13,458,789.83	100.00%	10,890,600.28	100.00%

(2) 毛利变动分析

信息系统集成业务是公司的基础业务和核心业务之一，公司收入的 60% 以上来源于该部分业务，2011 年该部分业务贡献的毛利接近 60%，2012 年该部分业务贡献的毛利达 70% 以上，2013 年 1-6 月，随着软件开发与服务业务贡献的毛利上升，该部分业务贡献的毛利下降到 50% 以下。

报告期内，公司软件开发与服务业务是公司未来发展的方向，随着公司在智慧文物、电子政务等专业领域的细化和投入的加大，该类业务贡献的毛利的占比已经提高到 40% 以上。

销售商品收入是公司其他业务的有效补充，主要利用公司与现有供应商的良好关系，对现有客户提供配套服务。

4、毛利率及其变动分析

(1) 按产品（服务）类别列示的毛利率

产品（服务）类别	2013 年 1-6 月	2012 年	2011 年
信息系统集成	17.09%	17.91%	16.50%
软件开发与服务	53.84%	31.63%	43.99%
销售商品	12.26%	10.17%	23.04%
合计	24.52%	18.35%	21.87%

(2) 毛利率变动分析

信息系统集成业务是公司的基础业务和核心业务，该部分业务的毛利率较稳定。

公司的软件产品开发主要是在公司现有标准化产品的基础上，针对不同客户的需求进行的定制化开发。

公司的软件产品开发主要是在公司现有标准化产品的基础上，针对不同客户的需求进行的定制化开发。公司软件业务的成本，主要为人员成本。在软件开发人员数量相对固定，即人员成本相对固定的情况下，软件业务的业务量越大，则项目毛利就越大。2012 年，公司软件收入较 2011 年减少 27%，软件成本减少 10%，软件毛利下降 47%。虽然业务减少，但开发人员并未相应减少，因此毛利偏低。2013 年上半年度，公司软件收入已占 2012 年全年收入的 90%，软件成本占 2012 年全年成本的 60%，毛利比 2012 年全年增长 54%。虽然 2013 年上半年度业务量大幅增长，但相应开发人员数量并未大幅增加，因此毛利较高。

瀚远科技-软件成本构成

内容	2011 年	2012 年	2013 年 1-6 月
工资及公积金	3,113,415.97	4,633,616.73	2,922,841.50
福利费	109,696.42	64,270.00	5,660.00
办公费	6,491.29	134,994.63	7,928.27
差旅费	132,082.00	112,550.20	45,531.60
通讯费	12,147.97	16,011.71	11,863.64
招待费	13,906.00	9,366.00	5,725.50

折旧	32,547.51	34,274.93	18,319.52
房租水电费	480,961.61	147,338.56	107,031.60
汽车费用	58,897.00	110,991.24	30,794.95
市内交通费	115,143.50	271,768.00	225,948.38
其他	19,050.00	23,700.00	17,865.00
合计	4,094,339.27	5,558,882.00	3,399,509.96

麦伦思-软件成本构成

内容	2011 年	2012 年	2013 年 1-6 月
工资及公积金	2,613,486.42	1,060,053.10	780,900.41
福利费	54,698.67	2,750.00	1,000.00
办公费	39,849.00	24,368.80	23,728.75
差旅费	202,481.00	95,437.20	28,250.50
劳务费	537,736.21	80,957.40	
招待费	105,730.50	76,835.07	23,778.40
广告费	45,000.00		
协作开发经费	76,211.00	50,000.00	
合计	3,675,192.80	1,390,401.57	857,658.06

销售商品收入业务 2011 年毛利率较高，主要原因系该部分收入数量较少，为保持合理利润，公司和客户谈判，争取了较高的毛利率；2012 年、2013 年 1-6 月，随着该部分业务步入正常，毛利率也稳定在 10~12% 之间。

5、营业收入和利润总额的变动趋势

单位：元

项目	2013 年 1-6 月	2012 年	2011 年
营业收入	41,768,099.92	110,380,652.73	73,706,001.50
营业成本	31,525,612.83	90,122,703.48	57,586,625.36
综合毛利率	24.52%	18.35%	21.87%
营业利润	2,077,646.02	5,699,772.70	5,987,886.39

营业利润/营业收入	4.97%	5.16%	8.12%
利润总额	2,524,962.88	7,957,167.73	7,752,607.94
净利润	2,693,982.39	6,618,032.45	6,999,101.76
净利润/营业收入	6.45%	6.00%	9.50%

报告期内，公司 2013 年 1-6 月、2012 年和 2011 年营业收入分别为 41,768,099.92 元、110,380,652.73 元和 73,706,001.50 元，净利润分别为 2,693,982.39 元、6,618,032.45 元和 6,999,101.76 元。

导致上述情况的主要因素是综合毛利率 2011 年为 21.87%，2012 年下降到 18.35% 和 2013 年 1-6 月上升到 24.52%，剩余金额主要是各项费用和资产减值损失的影响，具体分析见费用分析。

6、净利润与经营活动现金净流量的匹配分析

项目	2013 年 1-6 月	2012 年	2011 年
净利润(元)	2,693,982.39	6,618,032.45	6,999,101.76
经营活动现金净流量（元）	3,813,209.61	-312,147.73	-4,566,067.28
经营活动现金净流量/净利润	1.42	-0.05	-0.65

2011 年、2012 年经营活动现金净流量低于净利润主要是由于本公司处于业务扩张期，收入逐年增长，从而带来经营性应收项目的增加幅度大于经营性应付项目的增加所致，2013 年 1-6 月经营活动现金净流量高于净利润主要是由于子公司麦伦思收回经营性应收项目的款项及母公司经营性应付项目的增加所致。

（三）主要费用

1、公司最近两年及一期的期间费用情况

项目	2013 年 1-6 月		2012 年		2011 年	
	金额（元）	比例	金额（元）	比例	金额（元）	比例
销售费用	797,461.63	13.38%	2,373,149.61	21.75%	2,108,196.65	24.15%
管理费用	5,023,131.13	84.29%	8,272,116.71	75.82%	6,609,276.56	75.72%
财务费用	138,532.39	2.32%	264,452.18	2.42%	11,545.86	0.13%
费用合计	5,959,125.15	100.00%	10,909,718.50	100.00%	8,729,019.07	100.00%
销售费用占营业收入比重（%）		1.91%		2.15%		2.86%
管理费用占营业		12.03%		7.49%		8.97%

收入比重（%）						
财务费用占营业收入比重（%）		0.33%		0.24%		0.02%
费用合计占营业收入比重（%）		14.27%		9.88%		11.84%

2、公司最近两年及一期的期间费用变动分析

报告期内，公司 2011 年、2012 年和 2013 年 1-6 月销售费用占营业收入百分比分别为 2.86%、2.15%和 1.91%，呈下降趋势，这主要是因为本公司对业务员的考核以回款率作为主要指标，其他指标为辅。其次是因为公司的售后服务专业性较强，因此售后服务的职能逐步由研发部门承担，这也是导致销售费用中的工资逐步下降，管理费用中的工资逐步上升的因素之一。

报告期内，公司 2011 年、2012 年和 2013 年 1-6 月管理费用分别为 6,609,276.56 元、8,272,116.71 元和 5,023,131.13 元，分别比上期增加 1,662,840.15 元和减少 3,248,985.58 元，主要影响因素是工资 2013 年 1-6 月比上期减少，2012 年比上期增加；研发支出 2013 年 1-6 月比上期减少，2012 年比上期增加；折旧及摊销 2013 年 1-6 月比上期减少，2012 年比上期增加，主要原因是公司 2012 年下半年发生的一些装修费用在 2012 年下半年和本年 1-6 月进行了摊销；房租水电费 2013 年 1-6 月比上期减少，主要原因为公司内部人员调整，部分房租水电支出计入了主营成本与研发支出中，2012 年比上期增加，主要是公司由于规模扩大，人员增加，租赁场所发生变化和租赁面积增加所致。

3、公司最近两年及一期研发费用及其变动情况

项目	2013 年 1-6 月	2012 年	2011 年
研发费用（元）	3,686,554.85	9,381,126.78	6,731,916.02
其中：主营业务成本中资本化研发支出（软件开发成本）（元）	2,731,349.14	8,837,837.43	5,848,201.32
管理费用中的研发费用（元）	955,205.71	543,289.35	883,714.70
营业收入（元）	41,768,099.92	110,380,652.73	73,706,001.50
研发费用占营业收入比重	8.83%	8.50%	9.13%

报告期内，公司 2011 年、2012 年和 2013 年 1-6 月研发费用分别为 4,119,316.02 元、4,674,826.78 元和 1,682,954.85 元，公司的资本化的开发阶段的支出是公司自行开发的能形成对外销售的无形资产——软件产品所归集的成本，在该研发项

目对应的销售确认收入时，结转计入当期销售成本，对不能形成无形资产所归集的费用，直接计入当期管理费用。

（四）重大投资收益、非经常性损益、纳税情况

1、重大投资收益情况

报告期内，公司无重大投资收益。

2、非经常性损益

报告期内，公司非经常性损益情况如下表所示：

单位：元

项 目	2013年1-6月	2012年度	2011年度
非流动性资产处置损益	-	10,080.00	-
计入当期损益的政府补助（与公司正常经营业务密切相关，符合国家政策规定、按照一定标准定额或定量持续享受的政府补助除外）	247,500.00	2,153,045.00	1,631,495.00
除上述各项之外的其他营业外收入和支出	191,440.79	43,470.37	13,927.40
非经常性损益总额	438,940.79	2,206,595.37	1,645,422.40
减：非经常性损益的所得税影响数	65,841.12	330,989.31	256,813.36
非经常性损益净额	373,099.67	1,875,606.06	1,388,609.04
减：归属于少数股东的非经常性损益净影响数（税后）	67,945.41	1,829.05	30,000.00
归属于公司普通股股东的非经常性损益	305,154.26	1,873,777.01	1,358,609.04

报告期内，公司非经常性损益主要是计入当期损益的政府补助（与公司正常经营业务密切相关，符合国家政策规定、按照一定标准定额或定量持续享受的政府补助除外），2013 年 1-6 月、2012 年度与 2011 年度分别为 247,500.00 元、2,153,045.00 元和 1,631,495.00 元，具体见下表。

项 目	2013年1-6月	2012年度	2011年度
2012 年苏州市加快信息化建设专项资金	100,000.00	—	—
2012 年国家级服务外包发展资金	29,500.00	—	—
2012 年国家级服务外包部级资金	118,000.00	—	—
营业收入首超 5000 万民营企业奖励	—	200,000.00	—

2011 年国家级外包业务发展资金	—	90,000.00	—
2011 苏州市加快信息化建设专项资金	—	250,000.00	—
高新技术产品认定奖励资金	—	100,000.00	—
苏州市第一批科技园区发展资金	—	490,000.00	—
苏州市信息化建设专项资金	—	25,000.00	—
省财政厅拨付 2010 年国际服务外包专项资金	—	200,000.00	—
苏州工业园区 2012 年度第二批科技发展资金	—	75,000.00	—
2012 年度园区紧缺人才培养项目补贴 (03)	—	63,945.00	—
园区服务业引导资金 11 年度国家服务外包业发展资金配套 (03)	—	59,100.00	—
2012 年度第十六批省级创新与成果转化 重大科技支撑与自主创新专项引导资金 (03)	—	600,000.00	—
2009 国际服务外包补助 (03)	—	—	350,000.00
苏州市 2011 年第八批科技计划科技支撑 (03)	—	—	300,000.00
服务业引导资金 (03)	—	—	262,500.00
2011 年苏州工业园区第三批科技发展基金 (03)	—	—	150,000.00
2011 年度紧缺人才培养补贴 (03)	—	—	128,095.00
其他	—	—	100,000.00
2010 年省级现代化服务业发展专项引导资金 (03)	—	—	100,000.00
2010 年度国家服务外包企业发展资金配套 (03)	—	—	43,900.00
2011 年第一批科技发展基金 (03) -省高新技术产品认定	—	—	40,000.00
认定软件产品补助 (03)	—	—	40,000.00
2011 年度苏州市软件正版化推进计划项目 (03)	—	—	60,000.00
2011 年第一批科技发展基金 (03) -软件产品政策奖励	—	—	30,000.00
2011 年第一批科技发展基金 (03) -省自主创新产品认定	—	—	20,000.00
苏州工业园区 2011 年第三批科技发展资金 (03) -专利资助	—	—	7,000.00

合 计	247,500.00	2,153,045.00	1,631,495.00
-----	------------	--------------	--------------

3、纳税情况

纳税情况详见本节“二、公司主要会计政策、会计估计及其变更及税项”之“（三）税项”。

（五）主要资产

报告期内，公司拥有的主要资产及其构成情况如下表所示：

单位：元

项目	2013 年 6 月 30 日		2012 年 12 月 31 日		2011 年 12 月 31 日	
	金额	比例	金额	比例	金额	比例
货币资金	9,369,558.40	10.27%	8,331,375.93	9.42%	4,986,114.37	9.16%
应收票据	1,353,718.00	1.48%	800,000.00	0.90%	3,132,264.21	5.76%
应收账款	60,887,864.71	66.73%	57,581,213.67	65.14%	28,469,037.53	52.31%
预付款项	1,258,802.78	1.38%	474,120.00	0.54%	2,699,306.50	4.96%
其他应收款	12,122,642.16	13.29%	15,807,681.99	17.88%	10,553,978.76	19.39%
存货	1,779,746.47	1.95%	1,329,679.07	1.50%	1,976,273.50	3.63%
流动资产合计	86,772,332.52	95.10%	84,324,070.66	95.39%	51,816,974.87	95.22%
固定资产	987,330.49	1.08%	1,036,332.63	1.17%	519,393.11	0.95%
无形资产	1,064,048.21	1.17%	1,145,262.71	1.30%	1,333,691.68	2.45%
长期待摊费用	1,016,903.48	1.11%	1,237,552.94	1.40%	320,000.00	0.59%
递延所得税资产	1,400,493.95	1.53%	658,993.55	0.75%	429,915.72	0.79%
非流动资产合计	4,468,776.13	4.90%	4,078,141.83	4.61%	2,603,000.51	4.78%
资产总计	91,241,108.65	100.00%	88,402,212.49	100.00%	54,419,975.38	100.00%

报告期内，公司资产主要为流动资产，占 90% 左右，流动资产中应收账款占总资产比例 2011 年 12 月 31 日为 52.31%，2012 年 12 月 31 日、2013 年 6 月 30 日均在 65% 以上，是公司资产管理的重点和核心，货币资金占总资产比例为 10% 左右，为 400~1000 万元之间，可以满足公司正常经营的需要，公司的存货由于主要根据项目进度采购后直接运抵项目现场，并且安装期较短，因此余额较小。

1、货币资金

报告期各期末，公司货币资金余额如下表所示：

单位：元

项目	2013 年 6 月 30 日	2012 年 12 月 31 日	2011 年 12 月 31 日
库存现金	30,249.25	8,399.97	14,550.98
银行存款	6,961,860.19	8,200,048.30	4,929,563.39
其他货币资金	2,377,448.96	122,927.66	42,000.00
合计	9,369,558.40	8,331,375.93	4,986,114.37

报告期内，公司货币资金占总资产比例为 10% 左右，为 400~1000 万元之间，可以满足公司正常经营的需要，本公司货币资金均为人民币。期末，本公司不存在质押、冻结，或有潜在收回风险的款项。

2013 年 6 月 30 日、2012 年 12 月 31 日和 2011 年 12 月 31 日分别为 9,369,558.40 元、8,331,375.93 元和 4,986,114.37 元。2012 年 12 月 31 日货币资金较 2011 年 12 月 31 日的增加，主要是由于公司 2012 年度实现的利润、应收账款及应付账款的增加以及其他应收款和应收票据的收回，2013 年 6 月 30 日货币资金较 2012 年 12 月 31 日的增加，主要是由于子公司麦伦思收回经营性应收项目的款项及母公司经营性应付项目的增加所致。

其他货币资金中主要为通知存款 200 万元与履约保函保证金约 38 万元。其中通知存款可以利用银行网银随时支取；履约保函保证金均为三个半月内到期。

2、应收账款

（1）应收账款构成

种 类	2013.6.30				
	金 额 (元)	比 例 (%)	坏账准备 (元)	比 例 (%)	净 额 (元)
单项金额重大并单项计提坏账准备的应收账款	—	—	—	—	—
按组合计提坏账准备的应收账款	—	—	—	—	—
其中：账龄组合	64,604,281.19	98.17	4,923,891.70	7.62	59,680,389.49
原实际控制人及其合并报表范围内关联方	1,207,475.22	1.83	—	—	1,207,475.22
组合小计	65,811,756.41	100.00	4,923,891.70	7.48	60,887,864.71
单项金额虽不重大但单项计提坏账准备的应收账款	—	—	—	—	—
合 计	65,811,756.41	100.00	4,923,891.70	7.48	60,887,864.71

应收账款按种类披露（续）

种 类	2012.12.31				
	金 额 (元)	比例 (%)	坏账准备 (元)	比例 (%)	净额 (元)
单项金额重大并单项计提坏账准备的应收账款	—	—	—	—	—
按组合计提坏账准备的应收账款	—	—	—	—	—
其中：账龄组合	60,066,750.57	97.75	3,869,628.74	6.44	56,197,121.83
原实际控制人及其合并报表范围内关联方	1,384,091.84	2.25	—	—	1,384,091.84
组合小计	61,450,842.41	100.00	3,869,628.74	6.30	57,581,213.67
单项金额虽不重大但单项计提坏账准备的应收账款	—	—	—	—	—
合 计	61,450,842.41	100.00	3,869,628.74	6.30	57,581,213.67

种类	2011 年 12 月 31 日					
	账面余额		坏账准备		账面价值	
	金额 (万元)	比例 (%)	金额 (万元)	比例 (%)	金额 (万元)	比例 (%)
单项金额重大并单项计提坏账准备的应收账款	—	—	—	—	—	—
按组合计提坏账准备的应收账款	—	—	—	—	—	—
其中：账龄组合	30,483,962.72	98.55	2,463,874.23	8.08	28,020,088.49	98.42%
母公司合并报表范围内关联方往来	448,949.04	1.45	—	—	448,949.04	1.58%
组合小计	30,932,911.76	100.00	2,463,874.23	7.97	28,469,037.53	100.00%
单项金额虽不重大但单项计提坏账准备的应收账款	—	—	—	—	—	—
合计	30,932,911.76	100%	2,463,874.23	7.97%	28,469,037.53	100%

应收账款逐年大幅增加，尤其是 2012 年 12 月 31 日比 2011 年 12 月 31 日增加超过 100%，主要原因是本公司近年来业务规模增加，项目完工后必须经过工程预决算审计后，项目发包单位才能启动付款的审批流程，这样，就造成了收款滞后，从而增加了应收账款的占用额。另外，公司的收入，除商品销售收入外，其他收入均存在 5% 的保证金尾款，期限一般为 2 年，随着业务规模增加，该部分也增加了应收账款的占用额，针对这些款项，本公司均根据以前年度的经验和本公司的会计政策，计提了恰当的坏账准备。

(2) 单项计提坏账准备的应收账款情况

本公司不存在需要单项计提坏账准备的应收账款。

(3) 按组合计提坏账准备的应收账款账龄分布情况

单位：元

账龄	2013 年 6 月 30 日			
	账面余额	比例	坏账准备	净额
1 年以内	58,413,030.75	90.42%	1,903,470.14	56,509,560.61
1-2 年	3,562,482.83	5.51%	712,496.57	2,849,986.26
2-3 年	641,685.25	0.99%	320,842.63	320,842.62
3-4 年	1,987,082.36	3.08%	1,987,082.36	0.00
4-5 年				
5 年以上				
合计	64,604,281.19	100.00%	4,923,891.70	59,680,389.49

单位：元

账龄	2012 年 12 月 31 日			
	账面余额	比例	坏账准备	净额
1 年以内	53,205,816.15	88.58%	555,380.34	52,650,435.81
1-2 年	3,702,688.52	6.16%	740,537.70	2,962,150.82
2-3 年	1,169,070.40	1.95%	584,535.20	584,535.20
3-4 年	1,989,175.50	3.31%	1,989,175.50	0.00
4-5 年				
5 年以上				
合计	60,066,750.57	100.00%	3,869,628.74	56,197,121.83

单位：元

账龄	2011 年 12 月 31 日			
	账面余额	比例	坏账准备	净额
1 年以内	24,863,406.68	81.56%	279,804.45	24,583,602.23
1-2 年	3,430,464.14	11.25%	686,092.83	2,744,371.31
2-3 年	1,384,229.90	4.54%	692,114.95	692,114.95
3-4 年	805,862.00	2.64%	805,862.00	0.00
4-5 年				
5 年以上				
合计	30,483,962.72	100.00%	2,463,874.23	28,020,088.49

报告期末，公司 2-3 年及 3-4 年的应收账款主要为工程款或软件款的保证金，

其形成原因主要是项目完工后必须经过工程预决算审计后，项目发包单位才能启动付款的审批流程，这样，就造成了收款的滞后，从而增加了应收账款的收款期。另外，公司的收入，除商品销售收入外，其他收入均存在 5% 的保证金尾款，期限一般为 2 年，随着业务规模增加，该部分也增加了应收账款的收款期，针对这些款项，本公司均根据以前年度的经验和本公司的会计政策，计提了恰当的坏账准备。

（4）应收关联方的应收账款情况

报告期末，公司应收各关联方的应收账款情况详见本节之“四、关联方、关联方关系及关联方交易”之“（三）报告期内的重大关联交易”之“2、关联方应收应付款项”。

（5）应收账款金额前五名情况

单位：元

债务人名称	与本公司关系	2013 年 6 月 30 日	账龄	占应收账款总额的比例
1、苏州工业园区建屋发展集团有限公司	非关联方	7,895,319.16	—	11.99
其中：苏州工业园区建屋发展集团有限公司	非关联方	2,629,043.45	0-3月	3.99
		1,276,829.20	7-12月	1.94
		418,944.09	1-2年	0.64
		642,722.28	3年以上	0.98
丹阳德欣房地产有限公司	非关联方	11,199.99	0-3月	0.02
		7,924.53	7-12月	0.01
苏宿建屋置业有限公司	非关联方	1,800.01	0-3月	0.00
		16,200.00	4-6月	0.02
苏州工业园区建屋产业园开发有限公司	非关联方	2,542,409.66	0-3月	3.86
苏州工业园区建屋兴业有限公司	非关联方	262,985.20	3年以上	0.40
苏州工业园区建屋物业发展有限公司	非关联方	45,030.34	0-3月	0.07
		4,905.00	4-6月	0.01
		1,817.85	7-12月	0.00
苏州工业园区建屋置业有限公司	非关联方	33,507.56	7-12月	0.05
2、苏州圆融发展集团有限公司	非关联方	7,761,570.13	—	11.79
其中：苏州圆融发展集团有限公司	非关联方	13,762.31	1-2年	0.02

债务人名称	与本公司关系	2013年 6月30日	账龄	占应收账款总额的比例
苏州协信圆融房地产开发有限公司	非关联方	5,638,946.12	0-3月	8.57
		2,108,861.70	7-12月	3.20
4、苏州市国贸电子工程有限公司	非关联方	3,141,915.31	0-3月	4.77
		3,714,814.36	7-12月	5.64
5、苏州创业投资集团有限公司	非关联方	3,858,659.00	—	5.86
其中：苏州工业园区银瑞资产管理有限公司	非关联方	3,786,659.00	0-3月	5.75
中新苏州工业园区创业投资有限公司	非关联方	72,000.00	3年以上	0.11
6、江苏智运科技发展有限公司	非关联方	3,389,457.34	7-12月	5.15
合 计	—	29,761,735.30	—	45.20

债务人名称	与本公司关系	2012年 12月31日	账龄	占应收账款总额的比例
江苏智运科技发展有限公司	非关联方	4,310,563.41	1-3个月	7.18%
苏州市国贸电子工程有限公司	非关联方	6,457,557.35	1-3个月	10.75%
深圳市创捷科技有限公司	非关联方	5,917,900.79	1年以内	9.85%
苏州工业园区建屋产业园开发有限公司	非关联方	4,310,563.41	1-6个月	7.18%
江苏中科智能工程有限公司	非关联方	3,793,237.26	1年以内	6.32%
合 计	--	24,789,822.22	--	41.27%

债务人名称	与本公司关系	2011年 12月31日	账龄	占应收账款总额的比例
江苏中科智能工程有限公司	非关联方	4,129,639.08	3个月以内	13.35%
苏州希格玛自控科技有限公司	非关联方	3,456,556.17	3个月以内	11.17%
苏州雅戈尔置业有限公司	非关联方	3,359,945.74	1年以内	10.86%
贵州盘江精煤股份有限公司	非关联方	3,120,708.00	3个月以内	10.09%
信息产业电子第十一设计研究院科技工程股份有限公司	非关联方	1,727,719.74	3个月以内	5.59%
合 计		15,794,568.73		51.06%

3、其他应收款

(1) 其他应收款构成

单位：元

种 类	2013.6.30				
	金 额	比例%	坏账准备	比例%	净额
单项金额重大并单项计提坏账准备的其他应收款	—	—	—	—	—
按组合计提坏账准备的其他应收款					
其中：账龄组合	2,925,033.56	22.84	683,072.20	23.35	2,241,961.36
原实际控制人及其合并报表范围内关联方	9,880,680.80	77.16	—	—	9,880,680.80
组合小计	12,805,714.36	100	683,072.20	5.33	12,122,642.16
单项金额虽不重大但单项计提坏账准备的其他应收款	—	—	—	—	—
合 计	12,805,714.36	100	683,072.20	5.33	12,122,642.16

其他应收款按种类披露（续）

种 类	2012.12.31				
	金 额	比例%	坏账准备	比例%	净额
单项金额重大并单项计提坏账准备的其他应收	—	—	—	—	—
按组合计提坏账准备的其他应收款					
其中：账龄组合	3,396,970.51	20.80	523,661.58	15.42	2,873,308.93
原实际控制人及其合并报表范围内关联方	12,934,373.06	79.20	—	—	12,934,373.06
组合小计	16,331,343.57	100	523,661.58	3.21	15,807,681.99
单项金额虽不重大但单项计提坏账准备的其他	—	—	—	—	—
合 计	15,442,729.66	100	523,661.58	3.21	15,807,681.99

单位：元

种 类	2011.12.31				
	金 额	比例%	坏账准备	比例%	净额
单项金额重大并单项计提坏账准备的其他应收	--	--	--	--	--

款					
按组合计提坏账准备的其他应收款	--	--	--	--	--
其中：账龄组合	2,891,913.51	26.40	402,230.59	13.91	2,489,682.92
母公司合并报表范围内关联方往来	8,064,295.84	73.60	--	--	8,064,295.84
组合小计	10,956,209.35	100	402,230.59	3.70	10,553,978.76
单项金额虽不重大但单项计提坏账准备的其他应收款	--	--	--	--	--
合 计	10,956,209.35	100	402,230.59	3.70	10,553,978.76

流动资产中其他应收款占总资产比例 2011 年 12 月 31 日为 19.39%，2012 年 12 月 31 日为 17.88%，2013 年 6 月 30 日为 13.29%，占比逐年下降，金额分别为 10,553,978.76 元、15,807,681.99 元和 12,122,642.16 元，主要为原子公司麦伦思应收原实际控制人江苏南大苏富特科技股份有限公司的欠款。

(2) 单项计提坏账准备的其他应收款情况

本公司不存在需要单项计提坏账准备的其他应收款。

(3) 按组合计提坏账准备的其他应收款账龄分布情况

单位：元

账龄	2013 年 6 月 30 日			
	账面余额	比例	坏账准备	净额
1 年以内	1,671,463.90	57.14%	77,020.63	1,594,443.27
1-2 年	746,500.00	25.52%	149,300.00	597,200.00
2-3 年	100,636.18	3.44%	50,318.09	50,318.09
3-4 年	406,433.48	13.90%	406,433.48	0.00
4-5 年				
5 年以上				
合计	2,925,033.56	100.00%	683,072.20	2,241,961.36

单位：元

账龄	2012 年 12 月 31 日			
	账面余额	比例	坏账准备	净额
1 年以内	2,719,437.03	80.05%	66,056.60	2,653,380.43
1-2 年	271,100.00	7.98%	54,220.00	216,880.00
2-3 年	6,097.00	0.18%	3,048.50	3,048.50

3-4 年	400,336.48	11.79%	400,336.48	0.00
4-5 年				
5 年以上				
合计	3,396,970.51	100.00%	523,661.58	2,873,308.93

单位：元

账龄	2011 年 12 月 31 日			
	账面余额	比例	坏账准备	净额
1 年以内	1,780,149.51	61.56%	40,057.75	1,740,091.76
1-2 年	681,030.52	23.55%	136,206.10	544,824.42
2-3 年	409,533.48	14.16%	204,766.74	204,766.74
3-4 年	21,200.00	0.73%	21,200.00	0.00
4-5 年				
5 年以上				
合计	2,891,913.51	100.00%	402,230.59	2,489,682.92

报告期末，公司 2 年以上的其他应收款主要为各种保证金。

(4) 应收关联方的其他应收款情况

报告期末，公司应收各关联方的其他应收款情况详见本节之“四、关联方、关联方关系及关联方交易”之“(三) 报告期内的重大关联交易”之“2、关联方应收应付款项”。

(5) 其他应收款金额前五名情况

单位：元

2013 年 6 月 30 日

单位名称	与本公司关系	金额	年限	性质或内容	占其他应收款总额的比例
江苏南大苏富特科技股份有限公司	本公司实际控制人	5,574,268.85	0-3 个月	往来款	43.53%
		3,797,956.95	4-6 个月		29.66%
南大苏富特（江苏）健康科技有限公司	同一控制下关联方	150,000.00	0-3 个月	往来款	1.17%
		100,000.00	4-6 个月		0.78%
		255,455.00	7-12 个月		1.99%
蔡圣闻	非关联方	75,600.00	0-3 个月	往来款	0.59%
		283,000.00	4-6 个月		2.21%
		137,831.00	7-12 个月		1.08%
南京驿程信息技术	非关联	50,000.00	7-12 个月	往来款	0.39%

有限公司		410,000.00	1-2 年		3.20%
太仓海事局	非关联	250,000.00	7-12 个月	投标保证金	1.95%
合计		11,084,111.80			86.56%

2012 年 12 月 31 日

单位名称	与本公司关系	金额	年限	性质或内容	占其他应收款总额的比例%
江苏南大苏富特科技股份有限公司	关联方	11,846,626.39	0-3 个月	资金往来	76.71%
南大苏富特（江苏）健康科技有限公司	关联方	1,055,455.00	0-3 个月	资金往来	6.83%
南京驿程信息技术有限公司	非关联方	460,000.00	7-12 个月	资金往来	2.98%
蔡圣闻	非关联方	317,831.00	0-3 个月	个人借款	2.06%
中华人民共和国太仓海事局	非关联方	250,000.00	1-2 年	履约保证金	1.62%
合 计	—	13,929,912.39	--	--	90.20%

2011 年 12 月 31 日

单位名称	与本公司关系	金额	年限	性质或内容	占其他应收款总额的比例%
江苏南大苏富特科技股份有限公司	实际控制人	6,904,944.07	1 年以内	往来款	63.02%
南京南大苏富特系统集成有限责任公司	母公司	659,351.77	1-2 年	往来款	6.02%
苏州希格玛建筑智能工程有限公司	非关联方	615,798.00	1-2 年	履约保证金	5.62%
南大苏富特（江苏）健康科技有限公司	受最终控制母公司同一控制的其他关联方	500,000.00	1 年以内	往来款	4.56%
江苏中科智能化工程有限公司	非关联方	357,866.57	1 年以内	履约保证金	3.27%
合 计		9,037,960.41			82.49%

3、预付款项

(1) 预付款项账龄构成

单位：元

账龄	2013 年 6 月 30 日		2012 年 12 月 31 日		2011 年 12 月 31 日	
	金额	比例	金额	比例	金额	比例
1 年以内	1,171,590.78	93.07%	383,058.00	80.79%	2,611,545.00	96.75%
1-2 年	3,212.00	0.26%	91,062.00	19.21%	87,761.50	3.25%
2-3 年	84,000.00	6.67%				
3-4 年						
4-5 年						
5 年以上						
合计	1,258,802.78	100.00%	474,120.00	100.00%	2,699,306.50	100.00%

报告期内，公司预付款项主要系预付的货款及开发费等。

(2) 预付关联方款项

报告期末，公司预付各关联方款项情况详见本节之“四、关联方、关联方关系及关联方交易”之“（三）报告期内的重大关联交易”之“2、关联方应收应付款项。”

(3) 预付款项金额前五名情况

单位：元

债务人名称	与本公司关系	款项性质	2013 年 6 月 30 日	账龄	占预付款项总额的比例
河南圣宇水处理工程技术有限公司	非关联方	预付货款	200,000.00	0-1 年	未到结算期
浙江明通科技有限公司	非关联方	预付货款	160,672.00	0-1 年	未到结算期
北京江源日盛声光器材有限公司	非关联方	预付货款	147,600.00	0-1 年	未到结算期
苏州朗晟智能技术有限公司	非关联方	预付货款	110,000.00	0-1 年	未到结算期
苏州久合建设工程有限公司	非关联方	预付货款	92,700.00	0-1 年	未到结算期
合计			710,972.00		

单位：元

债务人名称	与本公司关系	款项性质	2012年12月31日	账龄	占预付款项总额的比例
河南圣宇水处理工程技术有限公司	非关联方	预付货款	200,000.00	0-1年	42.18%
南京科泰信息科技有限公司	非关联方	预付货款	50,000.00	0-1年	10.55%
吕劲松	非关联方	预付开发费	54,000.00	1-2年	11.39%
常州华通新立地板有限公司	非关联方	预付货款	41,300.00	0-1年	8.71%
苏州大学科技服务部	非关联方	预付开发费	30,000.00	1-2年	6.33%
合计			375,300.00		

单位：元

债务人名称	与本公司关系	款项性质	2011年12月31日	账龄	占预付款项总额的比例
上海信视系统集成有限公司	非关联方	预付货款	1,048,000.00	1年以内	43.14%
苏州明萱自动化设备有限公司	非关联方	预付货款	327,554.00	1年以内	13.48%
上海锐丽信息技术有限公司	非关联方	预付货款	298,020.00	1年以内	12.27%
苏州市捷顺智能科技有限公司	非关联方	预付货款	130,870.00	1年以内	5.39%
苏州迈新智能科技有限公司	非关联方	预付货款	93,300.00	1年以内	3.84%
合计			1,897,744.00		78.12%

4、存货

(1) 存货分类构成

单位：元

项目	2013年6月30日		
	账面余额	跌价准备	账面价值
库存商品	109,630.55	-	109,630.55
工程施工	1,670,115.92	-	1,670,115.92
合计	1,779,746.47	-	1,779,746.47

单位：元

项目	2012年12月31日		
	账面余额	跌价准备	账面价值
库存商品	329,013.48	-	329,013.48
工程施工	1,000,665.59	-	1,000,665.59

项目	2012 年 12 月 31 日		
	账面余额	跌价准备	账面价值
合计	1,329,679.07	-	1,329,679.07

单位：元

项目	2011 年 12 月 31 日		
	账面余额	跌价准备	账面价值
库存商品	1,629,709.77	-	1,629,709.77
工程施工	346,563.73	-	346,563.73
合计	1,976,273.50	-	1,976,273.50

(2) 存货变动情况分析

公司的项目地点比较集中，并且存货由于主要根据项目进度采购后直接运抵项目现场，并且安装期较短，因此余额较小。

2013 年 6 月 30 日、2012 年 12 月 31 日、2011 年 12 月 31 日公司存货账面余额分别为 1,779,746.47 元、1,329,679.07 元和 1,976,273.50 元。占总资产的比例在 1~4%之间，2013 年 6 月 30 日占总资产的比例为 1.98%。

5、固定资产

(1) 固定资产的折旧年限及折旧方法

公司各类固定资产的折旧年限和折旧方法具体详见本节“二、公司采用的主要会计政策和会计估计”之“（一）主要会计政策和会计估计”之“9、固定资产”。

(2) 固定资产原值、累计折旧及净额明细表

单位：元

项目	2013 年 6 月 30 日	2012 年 12 月 31 日	2011 年 12 月 31 日
一、原值			
电子及办公设备	1,429,989.67	1,339,451.22	2,104,069.30
运输工具	1,014,601.40	1,014,601.40	718,491.40
合计	2,444,591.07	2,354,052.62	2,822,560.70
二、累计折旧			
电子及办公设备	810,354.37	719,054.38	1,754,081.39
运输工具	646,906.21	598,665.61	549,086.20
合计	1,457,260.58	1,317,719.99	2,303,167.59

三、减值准备			
电子及办公设备			
运输工具			
合计			
四、账面价值			
电子及办公设备	619,635.30	620,396.84	349,987.91
运输工具	367,695.19	415,935.79	169,405.20
合计	987,330.49	1,036,332.63	519,393.11

由于本公司的核心资产是具备各种资质、专业能力和经验的专业人才和管理人才及资质等无形资产，因此固定资产金额及占总资产的比例均较低，报告期内固定资产占总资产的比例均在 1.5% 以下，固定资产原值均低于 300 万元，净额均低于 110 万元。

本公司的固定资产未用于担保抵押或质押，均已办理权属证明。

6、无形资产

(1) 无形资产明细构成

单位：元

项目	取得方式	剩余摊销年限	2013 年 6 月 30 日	2012 年 12 月 31 日	2011 年 12 月 31 日
一、原值					
计算机软件	外购		1,717,145.00	1,717,145.00	1,717,145.00
合计			1,717,145.00	1,717,145.00	1,717,145.00
二、累计摊销					
计算机软件			653,096.79	571,882.29	383,453.32
合计			653,096.79	571,882.29	383,453.32
三、减值准备					
计算机软件					
合计					
四、账面价值					
计算机软件			1,064,048.21	1,145,262.71	1,333,691.68
合计			1,064,048.21	1,145,262.71	1,333,691.68

由于本公司的核心资产是具备各种资质、专业能力和经验的专业人才和管理人才及资质等无形资产，并且这些无形资产的成本均计入当期费用未资产化，因

此无形资产金额及占总资产的比例均较低,报告期内无形资产占总资产的比例均在 1%左右,无形资产原值均低于 200 万元,净额均低于 150 万元。

本公司的无形资产未用于担保抵押或质押,均已办理权属证明。

8、主要资产减值准备

(1) 主要资产减值准备计提政策

公司在报告期内计提的资产减值准备包括坏账准备、存货跌价准备、固定资产减值准备、在建工程减值准备和无形资产减值准备,各种资产减值准备的计提政策详见本节“二、公司采用的主要会计政策和会计估计”之“(一)主要会计政策和会计估计”之“6、应收款项及坏账准备”、“7、存货”、“9、固定资产”、“10、在建工程”和“12、无形资产和研发支出”。

(2) 主要资产减值准备的计提与转回情况

单位：元

减值准备	2012 年 12 月 31 日	本期计提	本期减少		2013 年 6 月 30 日
			转回	转销	
坏账准备	4,393,290.32	1,213,673.58			5,606,963.90
存货跌价准备					
固定资产减值准备					
在建工程减值准备					
无形资产减值准备					
合 计	4,393,290.32	1,213,673.58			5,606,963.90

单位：元

减值准备	2011 年 12 月 31 日	本期计提	本期减少		2012 年 12 月 31 日
			转回	转销	
坏账准备	2,866,104.82	1,527,185.50			4,393,290.32
存货跌价准备					
固定资产减值准备					
在建工程减值准备					
无形资产减值准备					
合 计	2,866,104.82	1,527,185.50			4,393,290.32

单位：元

减值准备	2011 年	本期计提	本期减少	2011 年
------	--------	------	------	--------

	1月1日		转回	转销	12月31日
坏账准备	2,572,519.60	293,585.22			2,866,104.82
存货跌价准备					
固定资产减值准备					
在建工程减值准备					
无形资产减值准备					
合 计	2,572,519.60	293,585.22			2,866,104.82

报告期内，随着营业收入的逐年增加，应收账款余额也逐年大幅增加，并且增长幅度大于营业收入的增长幅度，导致坏账准备的提取额及余额也逐年增加，尤其是2012年度计提1,527,185.50元，2013年1-6月计提1,213,673.58元，远远大于2011年度计提金额，这2年计提金额占2013年6月30日坏账准备期末余额的比例也接近1/2，这也说明应收账款的管理是公司未来管理的重点和核心，公司未来将加大对应收账款的科学管理，保证其安全性，并逐年使其增长幅度低于营业收入的增长幅度。

另外，由于其他应收款余额及账龄的增加，导致其他应收款计提的坏账准备也达683,072.20元，这说明其他应收款的管理也是公司未来管理的重点之一，公司未来将同时加大对其他应收款的科学管理，保证其安全性。

（六）主要负债

报告期内，公司的主要负债及其构成情况如下表所示：

单位：元

项目	2013年6月30日		2012年12月31日		2011年12月31日	
	金额	比例	金额	比例	金额	比例
短期借款	8,500,000.00	9.32%	11,000,000.00	12.44%	2,500,000.00	4.59%
应付账款	39,010,990.28	42.76%	33,385,706.73	37.77%	15,660,215.13	28.78%
预收款项	332,265.72	0.36%	478,200.45	0.54%	563,962.05	1.04%
应付职工薪酬	839,951.10	0.92%	1,177,556.83	1.33%	975,920.47	1.79%
应交税费	3,128,753.34	3.43%	4,235,710.30	4.79%	1,895,497.97	3.48%
应付利息		0.00%	39,666.68	0.04%	10,694.44	0.02%
应付股利	8,216,627.76	9.01%	216,627.76	0.25%	82,647.76	0.15%
其他应付款	371,878.66	0.41%	393,942.70	0.45%	403,368.97	0.74%
流动负债合计	60,400,466.86	66.20%	50,927,411.45	57.61%	22,092,306.79	40.60%

专项应付款	421,858.36	0.46%	1,750,000.00	1.98%		0.00%
非流动负债合计	421,858.36	0.46%	1,750,000.00	1.98%	-	0.00%
负债合计	60,822,325.22	66.66%	52,677,411.45	59.59%	22,092,306.79	40.60%
负债和股东权益总计	91,241,108.65	100.00%	88,402,212.49	100.00%	54,419,975.38	100.00%

1、短期借款

(1) 短期借款分类构成情况

单位：元

项 目	2013 年 6 月 30 日	2012 年 12 月 31 日	2011 年 12 月 31 日
质押借款			
抵押借款			
保证借款	8,500,000.00	11,000,000.00	2,500,000.00
信用借款			
合 计	8,500,000.00	11,000,000.00	2,500,000.00

(2) 报告期末短期借款明细情况

序号	贷款银行	金额（万元）	贷款期限	利率（%）	抵押担保
1	南京市再保科技小额贷款有限公司	4,000,000.00	2014-5-28	14%	保证
2	杭州银行	2,000,000.00	2013-8-15	8%	保证
3	南京市栖霞区宝昌农村小额贷款有限公司	2,500,000.00	2013-11-4	15%	保证
合 计		8,500,000.00			

报告期内，短期借款系原子公司麦伦思的借款。

2、应付账款

(1) 应付账款账龄构成分析

单位：元

账龄	2013 年 6 月 30 日		2012 年 12 月 31 日		2011 年 12 月 31 日	
	金额	比例	金额	比例	金额	比例

1 年以内	37,405,913.20	95.89%	32,366,474.06	96.95%	15,065,463.00	96.20%
1-2 年	1,049,134.79	2.69%	648,980.58	1.94%	306,718.04	1.96%
2-3 年	286,088.00	0.73%	82,218.00	0.25%	54,069.00	0.35%
3-4 年	269,854.29	0.69%	288,034.09	0.86%	233,965.09	1.49%
4-5 年						
5 年以上						
合计	39,010,990.28	100.00%	33,385,706.73	100.00%	15,660,215.13	100.00%

报告期内，公司 2013 年 6 月 30 日、2012 年 12 月 31 日和 2011 年 12 月 31 日应付账款的余额分别为 39,010,990.28 元、33,385,706.73 元和 15,660,215.13 元；占公司总资产的比例分别为 43.46%、38.15%和 28.83%；2013 年 6 月 30 日和 2012 年 12 月 31 日增加额分别为 5,625,283.55 元和 17,725,491.60 元；增长率分别为 16.85%和 113.19%，增长速度远远大于营业收入的增长速度，这主要得益于公司多年来在供应商中有良好的信誉，并和供应商维持了良好的合作关系，取得了供应商给予的良好信用额度。一年以上的应付账款主要是由于发包方尚未支付本公司的质量保证金，本公司经与供应商友好协商暂时未支付的设备的质量保证金。

（2）应付关联方款项

报告期末，公司应付各关联方款项情况详见本节之“四、关联方、关联方关系及关联方交易”之“（三）报告期内的重大关联交易”之“2、关联方应收应付款项”。

（3）应付账款金额前五名情况

单位：元

债权人名称	与本公司关系	款项性质	2013 年 6 月 30 日	账龄	占应付帐款总额的比例
苏州禾泰信息科技有限公司	非关联方	应付货款	1,088,543.93	0-1 年	2.79%
深圳英飞拓科技股份有限公司	非关联方	应付货款	1,030,000.00	0-1 年	2.64%
苏州工业园区三网科技有限公司	非关联方	应付货款	790,000.00	0-1 年	2.03%
弗曼科斯上海电子有限公司	非关联方	应付货款	779,784.80	0-1 年	2.00%
上海沃塔数码科技有限公司	非关联方	应付货款	750,000.00	0-1 年	1.92%
合计	--		4,438,328.73	--	11.38%

债权人名称	与本公司关系	款项性质	2012年12月31日	账龄	占应付帐款总额的比例
苏州禾泰信息科技有限公司	非关联方	应付货款	4,464,286.97	0-1年	13.37%
苏州新易达信息科技有限公司	非关联方	应付货款	1,592,400.00	0-1年	4.77%
上海沪威网络系统有限公司	非关联方	应付货款	1,340,000.00	0-1年	4.01%
苏州高新区赛格电子市场凯视达电子经营部	非关联方	应付货款	1,107,203.90	0-1年	3.32%
深圳英飞拓科技股份有限公司	非关联方	应付货款	1,080,900.00	0-1年	3.24%
合计	--		9,584,790.87		28.71%

债权人名称	与本公司关系	款项性质	2011年12月31日	账龄	占应付帐款总额的比例
南京浩升虹业信息技术有限公司	非关联方	应付货款	2,350,433.64	0-1年	15.01%
苏州元澄智能科技有限公司	非关联方	应付货款	1,319,331.50	0-1年	8.42%
苏州高新区赛格电子市场创通电子商行	非关联方	应付货款	786,440.80	0-1年	5.02%
苏州工业园区瀚云科技有限公司	非关联方	应付货款	657,453.79	0-1年	4.20%
苏州禾泰信息科技有限公司	非关联方	应付货款	621,767.56	0-1年	3.97%
合计	--		5,735,427.29		36.62%

3、预收款项

(1) 预收款项账龄构成分析

单位：元

账龄	2013年6月30日		2012年12月31日		2011年12月31日	
	金额	比例	金额	比例	金额	比例
1年以内	153,129.72	46.09%	272,438.40	56.97%	356,600.00	63.23%
1-2年	18,200.00	5.48%	600.00	0.13%	0.00	0.00%
2-3年			47,053.05	9.84%	47,053.05	8.34%
3-4年	160,936.00	48.44%	158,109.00	33.06%	160,309.00	28.43%
4-5年						
5年以上						
合计	332,265.72	100.00%	478,200.45	100.00%	563,962.05	100.00%

报告期内，本公司的预收款项主要是由于签订合同时，预售的部分定金性质的款项，2013年6月30日、2012年12月31日和2011年12月31日余额分别为332,265.72元、478,200.45元和563,962.05元，占总资产的比例均在1%左右。

(2) 预收关联方款项

报告期末，公司预收各关联方款项情况详见本节之“四、关联方、关联方关系及关联方交易”之“（三）报告期内的重大关联交易”之“2、关联方应收应付款项”。

(3) 预收款项金额前五名情况

单位：元

债权人名称	与本公司关系	款项性质	2013年6月30日	账龄	占预收款项总额的比例
依顿企业管理咨询（上海）有限公司	非关联方	预收货款	85,500.00	0-1年	25.73%
苏州元澄智能科技有限公司	非关联方	预收货款	67,629.72	0-1年	20.35%
苏州市建筑装饰工程有限公司	非关联方	预收货款	43,228.00	3年以上	13.01%
新东方教育中心	非关联方	预收货款	41,199.00	3年以上	12.40%
常州银科金典电子应用技术有限公司	非关联方	预收货款	22,490.00	3年以上	6.77%
合计	--		260,046.72		78.26%

债权人名称	与本公司关系	款项性质	2012年12月31日	账龄	占预收款项总额的比例
西安市汉长城遗址保管所	非关联方	预收货款	200,000.00	0-1年	41.82%
苏州市建筑装饰工程有限公司	非关联方	预收货款	43,228.00	3年以上	9.04%
新东方教育中心	非关联方	预收货款	41,199.00	3年以上	8.62%
苏州市文化研究中心	非关联方	预收货款	37,500.00	0-1年	7.84%
常州银科金典电子应用技术有限公司	非关联方	预收货款	22,490.00	3年以上	4.70%
合计	--		344,417.00		72.02%

债权人名称	与本公司关系	款项性质	2011年12月31日	账龄	占预收款项总额的比例
苏州市建筑装饰工程有限公司	非关联方	预收货款	43,228.00	2-3年	20.20%
新东方教育中心	非关联方	预收货款	41,199.00	3年以上	19.26%
常州银科金典电子应用技术有限公司	非关联方	预收货款	22,490.00	3年以上	10.51%
苏州市金阊区教育文体局	非关联方	预收货款	9,482.00	3年以上	4.43%
南通市房屋安全鉴定中心	非关联方	预收货款	6,000.00	0-1年	2.80%

合计			122,399.00		57.21%
----	--	--	------------	--	--------

3、应付职工薪酬

单位：元

项目	2013年6月30日	2012年12月31日	2011年12月31日
一、工资、奖金、津贴和补贴	808,265.00	1,139,044.00	919,179.97
二、职工福利费			
三、社会保险费		7,182.33	31,155.05
1、基本医疗保险费		2,564.13	
2、补充医疗保险			
3、基本养老保险费		3,529.20	
4、年金缴费			
5、失业保险费		555.34	
6 工伤保险费		313.82	
7、生育保险费		219.84	
四、住房公积金	31,686.10	31,330.50	
五、辞退福利			
六、工会经费和职工教育经费			25,585.45
七、非货币性福利			
八、其他			
合计	839,951.10	1,177,556.83	975,920.47

报告期内，本公司的应付职工薪酬主要为已经计提的尚未发放的当月的工资、奖金、津贴和补贴以及需要经过考核后发放的季度、半年度及年度的奖金，报告期内应付职工薪酬余额较稳定。

4、应交税费

单位：元

税种	2013年6月30日	2012年12月31日	2011年12月31日
增值税	1,952,345.01	2,237,766.74	1,442,371.3
营业税	1,032,568.03	801,456.80	335,169.6
企业所得税	-193,158.42	881,165.18	-115,826.3
城建税	167,816.06	158,062.27	125,813.9
教育费附加及及地方教育费附加	120,469.92	113,460.16	85,617.7

其他税种	1,521.50	4,332.60	3,359.9
代扣个人所得税	47,191.24	39,466.55	18,991.9
合计	3,128,753.34	4,235,710.30	1,895,498.0

5、其他应付款

(1) 其他应付款账龄构成分析

单位：元

账龄	2013 年 6 月 30 日		2012 年 12 月 31 日		2011 年 12 月 31 日	
	金额	比例	金额	比例	金额	比例
1 年以内	84,922.09	22.84%	64,585.07	16.39%	92,701.34	22.98%
1-2 年	37,782.89	10.16%	81,135.45	20.60%	86,200.00	21.37%
2-3 年	34,169.50	9.19%	53,830.06	13.66%	35,927.63	8.91%
3-4 年	215,004.18	57.82%	194,392.12	49.35%	188,540.00	46.74%
4-5 年	84,922.09	22.84%	64,585.07	16.39%	92,701.34	22.98%
5 年以上	-	-	-	-	-	-
合计	371,878.66	100.00%	393,942.70	100.00%	403,368.97	100.00%

公司其他应付款中 3 年以上工资、公积金形成原因为，离职人员的工资、公积金未及时领取。公司离职人员的工资等需等离职手续办理结束后由本人至财务部领取，部分离职人员因故一直未来领取，导致长期挂账。个人往来长期挂账也是由于相应员工离职前未与其结清相关账务而导致。上述款项公司已在清理中，预计 2013 年底支付完毕。

(2) 应付关联方款项

报告期末，公司应付各关联方款项情况详见本节之“四、关联方、关联方关系及关联方交易”之“(三) 报告期内的重大关联交易”之“2、关联方应收应付款项”。

(3) 其他应付款金额前五名情况

单位：元

债权人名称	与本公司关系	款项性质	2013 年 6 月 30 日	账龄	占其他应付款的比例
工会费	员工	工会经费	37,135.45	1-2 年	10.45%
信用卡	非关联方	信用卡透支还款	30,120.06	0-1 年	8.47%

艾凯艾国际 标准认证有 限公司	非关联方	应付费用	30,000.00	3 年以上	8.44%
工资、公 积金	员工	应付费用	23,830.06	3 年以上	6.70%
苏州市华 联电子信 息有限公 司	非关联方	应付费用	19,200.00	0-1 年	5.40%
合计	--		140,285.57	--	39.46%

债权人名称	与本公司关系	款项性质	2012 年 12 月 31 日	账龄	占其他应付款的比例
工会经费	员工	工会经费	37,135.45	0-1 年	9.85%
信用卡	非关联方	信用卡透支还款	36,835.71	0-1 年	9.77%
艾凯艾国际 标准认证有 限公司	非关联方	应付费用	30,000.00	3 年以上	7.96%
苏州工业 园区天华 网络技术 有限公司	非关联方	保证金	30,000.00	0-1 年	7.96%
工资、公 积金	员工	应付费用	23,830.06	3 年以上	6.32%
合计	--		157,801.22	--	41.84%

债权人名称	与本公司关系	款项性质	2011 年 12 月 31 日	账龄	占其他应付款的比例
信用卡	非关联方	信用卡透支还款	100,834.79	0-1 年	25.00%
苏州阳光 新地置业 有限公司	非关联方	应付费用	47,170.00	1-2 年	11.69%
艾凯艾国际 标准认证有 限公司	非关联方	应付费用	30,000.00	1-2 年	7.44%

工资、公积金	员工	应付职工薪酬	23,830.06	2-3 年	5.91%
苏州元澄智能科技有限公司	非关联方	往来款	7,392.00	0-1 年	1.83%
合计	--		209,226.85	--	51.87%

8、专项应付款

(1) 专项应付款分类构成情况

单位：元

项 目	2013 年 6 月 30 日	2012 年 12 月 31 日	2011 年 12 月 31 日
省物联网发展专项补助资金	234,600.97	1,000,000.00	
物联网十大示范工程补助资金	138,526.52	500,000.00	
省科技型企业技术创新资金	15,236.05	250,000.00	
面向物联网应用的渠道分销管理系统补助	33,494.82		
合计	421,858.36	1,750,000.00	

(2) 报告期末专项应付款明细情况

单位：元

项目	初始金额	累计结转	账面余额
省物联网发展专项补助资金	1,000,000.00	765,399.03	234,600.97
物联网十大示范工程补助资金	500,000.00	361,473.48	138,526.52
省科技型企业技术创新资金	250,000.00	234,763.95	15,236.05
面向物联网应用的渠道分销管理系统补助		-33,494.82	33,494.82
合计	1,750,000.00	1,328,141.64	421,858.36

(七) 股东权益

项目	2013 年 6 月 30 日		2012 年 12 月 31 日		2011 年 12 月 31 日	
	金额	比例	金额	比例	金额	比例
股本	20,000,000.00	21.92%	20,000,000.00	22.62%	20,000,000.00	36.75%
资本公积	35,520.78	0.04%	35,520.78	0.04%	35,520.78	0.07%
盈余公积	911,381.59	1.00%	911,381.59	1.03%	579,764.53	1.07%
未分配利润	4,888,975.38	5.36%	9,879,056.10	11.18%	8,134,285.43	14.95%

归属于母公司 股东权益合计	25,835,877.75	28.32%	30,825,958.47	34.87%	28,749,570.74	52.83%
少数股东权益	4,582,905.68	5.02%	4,898,842.57	5.54%	3,578,097.85	6.57%
股东权益合计	30,418,783.43	33.34%	35,724,801.04	40.41%	32,327,668.59	59.40%
负债和股东权 益总计	91,241,108.65	100.00%	88,402,212.49	100.00%	54,419,975.38	100.00%

1、股本变动情况分析

单位：元

项目	2013 年 1-6 月	2012 年度	2011 年度
上年年末余额	20,000,000.00	20,000,000.00	20,000,000.00
加：股东投入增加			
股份支付增加			
资本公积转增			
盈余公积转增			
未分配利润转增			
减：股东减资			
本期期末余额	20,000,000.00	20,000,000.00	20,000,000.00

2、资本公积变动情况分析

单位：元

项目	2013 年 1-6 月	2012 年度	2011 年度
上年年末余额	35,520.78	35,520.78	35,520.78
其中：股本溢价	35,520.78	35,520.78	35,520.78
其他资本公积			
加：股东投入增加			
股份支付增加			
其他增加			
减：股东减资			
其他减少			
本期期末余额	35,520.78	35,520.78	35,520.78
其中：股本溢价	35,520.78	35,520.78	35,520.78
其他资本公积			

3、盈余公积变动情况分析

单位：元

项目	2013 年 1-6 月	2012 年度	2011 年度
上年年末余额	911,381.59	579,764.53	269,534.22
其中：法定盈余公积	911,381.59	579,764.53	269,534.22
任意盈余公积			
加：本期计提		331,617.06	310,230.31
减：转增股本			
弥补亏损			
其他减少			
本期期末余额	911,381.59	911,381.59	579,764.53
其中：法定盈余公积	911,381.59	911,381.59	579,764.53
任意盈余公积			

本公司报告期内盈余公积 2013 年 6 月 30 日、2012 年 12 月 31 日和 2011 年 12 月 31 日期末余额分别为 911,381.59 元、911,381.59 元和 579,764.53 元，增加的主要原因是 2012 年度和 2011 年度分别计提了 331,617.06 元和 310,230.31 元的法定盈余公积。

4、未分配利润变动情况分析

单位：元

项目	2013 年 1-6 月	2012 年度	2011 年度
一、上年年末余额	9,879,056.10	8,134,285.43	3,180,449.04
前期差错更正			-176,315.60
二、本年初余额	9,879,056.10	8,134,285.43	3,004,133.44
三、本年增减变动金额（减少以“-”号填列）	-4,990,080.72	1,744,770.67	5,130,151.99
（一）净利润	3,009,919.28	5,297,287.73	5,440,382.30
（二）其他综合收益			
上述（一）和（二）小计	3,009,919.28	5,297,287.73	5,440,382.30
（四）利润分配	-8,000,000.00	-3,552,517.06	-310,230.31
1、提取盈余公积		-331,617.06	-310,230.31
2、对股东的分配	-8,000,000.00	-3,220,900.00	
四、本年年末余额	4,888,975.38	9,879,056.10	8,134,285.43

说明：2011 年调整 2010 年审定当期所得税费用与汇算清缴金额的差异，影响年初未分配利润-176,315.60 元。

5、尚未实施完毕的股权激励计划

报告期内，公司无尚未实施完毕的股权激励计划。

四、关联方、关联方关系及关联交易

（一）关联方及关联方关系

1、存在控制关系的关联方

关联方名称或姓名	与公司关系
江苏南大苏富特科技股份有限公司	原实际控制人、现第二大股东
肖峻涛	现实际控制人
苏州工业园区亿瀚元信息技术有限公司	现控股股东

苏富特股份、亿瀚元以及肖峻涛基本情况见本说明书第一节“四、控股股东和主要股东情况”之“（二）公司控股股东、实际控制人的基本情况”的相关说明。

2、本公司的子公司情况

子公司情况详见本节“十一、控股子公司或纳入合并报表的其他企业情况”之“（一）控股子公司情况”。

3、本公司的其他关联方情况

关联方名称	与本公司关系	组织机构代码
南京南大苏富特系统集成有限责任公司	报告期内公司股东	70416574-3
深圳南大苏富特网络技术有限公司	原同一控制下关联方	77557925-7
江苏南大苏富特通信有限公司	原同一控制下关联方	68297812-8
南大苏富特（江苏）健康科技有限公司	原同一控制下关联方	58046009-6
江苏南大苏富特新虞科技有限公司	原同一控制下关联方	73010613-0
南京南大苏富特物业服务有限公司	原同一控制下关联方	55554852-0
南京博同科技有限公司	原同一控制下关联方	69460401-9
苏州工业园区地产经营管理公司	关联自然人任副总裁*	72654714-4
沙湖科技	现实际控制人投资公司	690765034

注：本公司实际控制人肖峻涛先生的妻子为黄艳女士自 2011 年 6 月至今，在苏州工业园区地产经营管理公司任主管行政与人事的副总裁，因此苏州工业园区地产经营管理公司为本公司的关联方。

截至本说明书签署日止，公司的实际控制人和第一大股东发生变更，且本公司所持有的子公司之一南京麦伦思的 60%的股权已经转让，因此，由于南京麦伦

思在报告期内与公司原实际控制人及其控制的其他企业之间发生的关联交易仅为历史交易，其可能产生的影响已经随南京麦思伦公司股权转让的完成而消除。

（二）关联交易的决策权限和决策程序

公司关于关联交易的决策权限、决策程序、定价机制、交易的合规性和公允性以及减少和规范关联交易的具体安排，详见本说明书“第三节 公司治理”之“六、公司权益是否被控股股东、实际控制人及其控制的其他企业损害的情况说明”之“（三）为防止股东及其关联方占用或转移公司资金、资产及其他资源行为发生而采取的具体安排”。

（三）报告期内的重大关联交易

1、关联交易情况

（1）关联采购与销售情况

①出售商品、提供劳务

关联方	关联交易内容	关联交易定价方式及决策程序	2013 年 1-6 月发生额		2012 年发生额	
			金额 (万元)	占同类交易 金额的比例 (%)	金额 (万元)	占同类交易 金额的比例 (%)
江苏南大苏富特科技股份有限公司	软件开发及服务	协议定价	53.49	6.77	—	—
南京南大苏富特系统集成有限责任公司	系统集成及销售商品	协议定价	28.31	0.84	168.55	1.64
盐城苏富特软件科技有限公司	系统集成及销售商品	协议定价	—	—	933.38	9.09
苏州工业园区地产经营管理公司	信息系统集成及销售商品	招投标中标价格			152.63	1.49

出售商品、提供劳务（续）：

关联方	关联交易内容	关联交易定价方式及决策程序	2011 年发生额	
			金额（万元）	占同类交易金额的比例（%）
苏州工业园区地产经营管理公司	信息系统集成及销售商品	招投标中标价格	119.28	1.79

江苏南大苏富特通信有限公司	系统集成及销售商品	协议定价	37.32	0.51
---------------	-----------	------	-------	------

②采购商品、接受劳务

关联方	关联交易内容	关联交易定价方式及决策程序	2013 年 1-6 月发生额		2012 年发生额	
			金额 (万元)	占同类交易金额的比例	金额 (万元)	占同类交易金额的比例
南京博同科技有限公司	采购材料	协议定价	—	—	96.15	1.11%
江苏南大苏富特科技股份有限公司	房租费	协议定价	23.74	48.12%	—	—
沙湖科技	房租费、物业费	协议定价	25.59	51.88%	38.96	63.61%

采购商品、接受劳务（续）：

关联方	关联交易内容	关联交易定价方式及决策程序	2011 年发生额	
			金额 (万元)	占同类交易金额的比例 (%)
江苏南大苏富特科技股份有限公司	采购材料	协议定价	21.83	0.38
江苏南大苏富特通信有限公司	采购材料	协议定价	34.19	0.59

关联交易的必要性：

报告期内，公司关联交易主要为：软件开发业务 54 万元，系统集成及销售 1,168 万元，采购材料 152 万元。这些交易在当时均同子公司麦伦思的主营业务紧密相连，因此是必要的；这些关联交易的定价遵循“自愿、平等、诚实信用以及等价有偿”的原则，并以书面协议方式予以确定，因此是公允的。

随着 2013 年公司所持有的麦伦思 60% 的股权的转让，此类关联交易以后也不会对公司的经营造成不利影响。

关联交易的公允性:

瀚远科技母公司的关联交易

出售商品、提供劳务

关联方	关联交易内容	关联交易定价方式及决策程序	2013年1-6月发生额		2012年发生额		2011年发生额		毛利	
			金额(万元)	占同类交易金额的比例%	金额(万元)	占同类交易金额的比例%	金额(万元)	占同类交易金额的比例%	关联交易毛利	当期扣除关联交易后毛利
江苏南大苏富特通信有限公司	系统集成及销售商品	协议定价					37.32	0.51	83%	13.43%

采购商品、接受劳务

关联方	关联交易内容	关联交易定价方式及决策程序	2013年1-6月发生额		2012年发生额		2011年发生额		毛利	
			金额(万元)	占同类交易金额的比例%	金额(万元)	占同类交易金额的比例%	金额(万元)	占同类交易金额的比例%	关联交易毛利	当前其他交易毛利
南京博同科技有限公司	采购材料	协议定价			96.15	1.83			2%	13.91%
江苏南大苏富特科技股份有限公司	采购材料	协议定价					21.83	0.42	28%	13.91%

因为这些交易均为一些专用商品的交易，因此与其他交易的毛利率存在差异，且金额较小，对公司利润影响较小。

公司对关联交易的规范措施是：制定了《关联交易决策管理办法》，公司以后对必须发生的关联交易，将严格按照《关联交易决策管理办法》的要求履行程序。

出售商品、提供劳务

关联方	关联交易内容	关联交易定价方式及决策程序	2013年1-6月发生额		2012年发生额		2011年发生额		毛利	
			金额（万元）	占同类交易金额的比例%	金额（万元）	占同类交易金额的比例%	金额（万元）	占同类交易金额的比例%	关联交易毛利	当期扣除关联交易后毛利
江苏南大苏富特科技股份有限公司	软件开发及服务	协议定价	53.49	6.77	—	—			100%	-9%
南京南大苏富特系统集成有限责任公司	系统集成及销售商品	协议定价	28.31	0.84					57.86%	-5.91%
南京南大苏富特系统集成有限责任公司	系统集成及销售商品	协议定价			168.55	1.64			57.86%	43.89%
盐城苏富特软件科技有限公司	系统集成及销售商品	协议定价	—	—	933.38	9.09			0.40%	43.89%

采购商品、接受劳务

关联方	关联交易内容	关联交易定价方式及决策程序	2013年1-6月发生额		2012年发生额		2011年发生额		毛利	
			金额（万元）	占同类交易金额的比例%	金额（万元）	占同类交易金额的比例%	金额（万元）	占同类交易金额的比例%	关联交易毛利	当前其他交易毛利
江苏南大苏富特科技股份有限公司	房租费	协议定价	23.74	59.4						
江苏南大苏富特通信有限公司	采购材料	协议定价					34.19	0.59	55.70%	53.05%

因为这些交易均为一些专用商品的交易，因此与其他交易的毛利率存在差异；2013 年的出售商品、提供劳务，由于依据与江苏省科学技术厅签订的《江苏省科技项目合同》，将收到的补助资金计入专项应付款，借记银行存款，贷记专项应付款；项目进行过程中，项目发生的支出用于抵消专项应付款，借记专项应付款，贷记银行存款，因此毛利较高。2012 年与盐城苏富特软件科技有限公司的 933.38 万元的出售商品、提供劳务交易，由于公司短期内承接的业务较多，人员等难以满足业务需要，因此分包给盐城苏富特软件科技有限公司，仅收取了少量毛利以弥补承揽业务的费用。

随着 2013 年公司所持有的麦伦思 60%的股权的转让，此类关联交易以后也不会对公司的经营造成不利影响。

（2）关联担保情况

担保方	被担保方	担保金额	担保起始日	担保终止日	担保是否已经履行完毕
江苏南大苏富特科技股份有限公司	江苏瀚远科技股份有限公司	800 万元	2012/4/11	2014/4/10	否
江苏南大苏富特科技股份有限公司	南京麦伦思科技有限公司	400 万元	2013/5/29	2014/5/28	否
江苏南大苏富特科技股份有限公司	南京麦伦思科技有限公司	200 万元	2012/8/16	2013/8/15	否
江苏南大苏富特科技股份有限公司	南京麦伦思科技有限公司	250 万元	2012/11/5	2013/11/4	否
合 计		1,650 万元			

说明：担保金额为 200 万元的短期借款担保系南京白下高新技术产业园投资担保有限公司和江苏南大苏富特科技股份有限公司共同提供连带责任担保，同时苏富特股份为南京白下高新技术产业园投资担保有限公司提供反担保（连带责任担保）。

苏富特股份自愿为瀚远科技自 2012 年 4 月 11 日至 2014 年 4 月 10 日期间办理的各项业务，所实际形成不超过等值人民币 800 万元最高债权限额的所有债权提供连带责任担保。在约定的业务期间和最高债权限额内，债务人可申请循环使用上述信贷资金、银行信用。瀚远科技在正常业务开展期间需要依据客户要求持续开具履约保函，目前已开具的保函，保证金比例为 15%，85% 部分即由苏富特股份提供担保。

(3) 关联方资金拆借情况

单位：元

关联方	期初金额	本期增加	本期减少	期末金额
拆出	2013 年 1-6 月			
江苏南大苏富特科技股份有限公司	11,846,626.39	9,505,000.00	12,010,583.33	9,341,043.06
	2012 年度			
江苏南大苏富特科技股份有限公司	5,216,266.67	14,803,665.28	8,173,305.56	11,846,626.39
	2011 年度			
江苏南大苏富特科技股份有限公司	2,000,000.00	9,420,000.00	6,203,733.33	5,216,266.67

上述款项未签署协议，未有利息约定（但江苏南大苏富特科技股份有限公司支付了占有资金应承担的利息），截止 2013 年 9 月底虽然苏富特股份尚未归还麦伦思上述款项，但 2013 年 9 月 18 日公司转让所持有 60% 的南京麦伦思股权已办理工商登记变更，至此公司已不存在关联方资金占用的情形。

2013 年 9 月 18 日江苏南大苏富特科技股份有限公司与南京麦伦思科技有限公司签署了借款合同，借款合同中约定：苏富特股份向麦伦思借款 1,850 万元，按麦伦思与银行签订的借款合同约定的利率支付利息。

收到的江苏南大苏富特科技股份有限公司支付的利息统计表

项目	2011 年	2012 年	2013 年 1-6 月	合计
金额	97,377.78	791,236.13	681,763.87	1,570,377.78

主办券商与瀚远科技律师认为：报告期内，公司存在资金占用的情形，主要系苏富特股份对子公司南京麦伦思的资金占用，但是 2013 年 9 月 18 日瀚远科技所持有的麦伦思 60% 股权转让后，已经不存在关联方资金占用及侵害股东利益的行为，至转让说明书签署日，公司满足挂牌条件中公司治理机制健全、合法规范经营的要求。

2、关联方应收应付款项

(1) 应收关联方款项

单位：元

项目名称	关联方	2013.6.30		2012.12.31		2012.12.31	
		账面余额	坏账准备	账面余额	坏账准备	账面余额	坏账准备
应收账款	江苏南大苏富特科技股份有限公司	701,100.00	—	155,100.00	—	155,100.00	—
应收账款	南京南大苏富特系统集成有限责任公司	212,526.18	—	935,142.80	—	—	—
应收账款	江苏南大苏富特通信有限公司	293,849.04	—	293,849.04	—	293,849.04	—
其他应收款	江苏南大苏富特科技股份有限公司	9,341,043.06	—	11,846,626.39	—	5,216,266.67	—
其他应收款	南京南大苏富特系统集成有限责任公司	—	—	—	—	659,351.77	—
其他应收款	南大苏富特（江苏）健康科技有限公司	505,455.00	—	1,055,455.00	—	500,000.00	—
其他应收款	南京南大苏富特物业服务有限公司	3,000.00	—	—	—	—	—
其他应收款	沙湖科技-房租押金	42,650.00	—	42,650.00	—	—	—

资金往来的形成原因如下：

1、南京麦伦思科技有限公司与南大苏富特（江苏）健康科技有限公司往来全部为借款，借与南大苏富特（江苏）健康科技有限公司用作流动资金，支付人工和差旅费。往来金额为 505,455.00 元。未签订借款协议，未约定借款利息。截止 2013 年 6 月底未归还。

2、南京麦伦思科技有限公司与南京南大苏富特系统集成有限责任公司往来为项目应收款，南京南大苏富特系统集成有限责任公司委托南京麦伦思科技有限公司实施质检院雨花台机房改造项目，应收款金额为 85,038.00 元。双方签订项目施工合同。

3、南京麦伦思科技有限公司与江苏南大苏富特科技股份有限公司往来中，其他应收款为 7,770,665.28 元，以上款项均为贷款资金往来；应收款 155,100.00 元，为江苏南大苏富特科技股份有限公司委托南京麦伦思科技有限公司开发项目，双方均签订委托开发合同；应付款 400,000.00 元，南京麦伦思科技有限公司采购款，双方签订采购合同。截止 2013 年 6 月底未归还。

其中：应收账款——江苏南大苏富特通信有限公司 293,849.04 元，截止 2013 年 11 月 18 日已结清。

(2) 应付关联方款项

单位：元

项目名称	关联方	2013.6.30	2012.12.31	2011.12.31
应付账款	江苏南大苏富特通信有限公司	255,420.00	255,420.00	255,420.00
应付账款	江苏南大苏富特科技股份有限公司	643,366.76	21,754.00	21,754.00
应付账款	深圳南大苏富特网络技术有限公司	31,800.00	31,800.00	31,800.00
应付账款	南京南大苏富特物业服务有限公司	15,800.17	—	—
其他应付款	江苏南大苏富特新虞科技有限公司	187,322.00	187,322.00	187,322.00
预收款项	江苏南大苏富特新虞科技有限公司	38,825.00	38,825.00	38,825.00

其中：应付账款——江苏南大苏富特通信有限公司 255,420.00 元，截止 2013 年 11 月 18 日已结清。

3、南京麦伦思的 60%的股权转让后剩余关联方应收应付款项

(1) 应收关联方款项

单位：元

项目名称	关联方	2013.6.30		2012.12.31		2012.12.31	
		账面余额	坏账准备	账面余额	坏账准备	账面余额	坏账准备
应收账款	江苏南大苏富特通信有限公司	293,849.04	—	293,849.04	—	293,849.04	—
其他应收款	胡建霞	50,000.00					
其他应收款	沙湖科技-房租押金	42,650.00		42,650.00			

其他应收款-胡建霞，主要原因为职工监事胡建霞系出纳，而本公司距离银

行较远，而工程项目又经常需要现金支付，而提取的员工备用金。

（2）应付关联方款项

单位：元

项目名称	关联方	2013.6.30	2012.12.31	2011.12.31
应付账款	江苏南大苏富特通信有限公司	255,420.00	255,420.00	255,420.00
应付账款	江苏南大苏富特科技股份有限公司	21,754.00	21,754.00	21,754.00
应付账款	深圳南大苏富特网络技术有限公司	31,800.00	31,800.00	31,800.00
其他应付款	江苏南大苏富特新虞科技有限公司	187,322.00	187,322.00	187,322.00
预收款项	江苏南大苏富特新虞科技有限公司	38,825.00	38,825.00	38,825.00

公司对关联往来款的规范措施是：制定了《关联交易决策管理办法》，公司以后对必须发生的关联往来款，将严格按照《关联交易决策管理办法》的要求履行程序。

五、期后事项、或有事项及其他重要事项

（一）期后事项

截至本说明书签署日止，公司资产负债表日后非调整事项如下：

1、2013年7月，本公司股东盛丰投资分别与凯合科技、亿瀚元签订《股权转让合同》。根据合同约定，盛丰投资将持本公司10%股权转让给凯合科技，将所持本公司13%股权转让给亿瀚元。同月，本公司股东苏富特集成与苏富特股份签订《股权转让协议》，协议约定苏富特集成将所持本公司30.5565%股权全部转让给苏富特股份。上述股权转让完成后，本公司股权结构如下：

序号	股东姓名或名称	持股数量（万股）	股权比例（%）
1	亿瀚元	905.00	45.25
2	苏富特股份	611.1304	30.5565
3	凯合科技	221.0435	11.0522
4	科创公司	157.8261	7.8913

5	盛丰投资	105.00	5.25
合计		2,000	100

本次股权转让后，肖峻涛个人控股的亿瀚元和凯合科技合计持有本公司 56.3022% 的股权，本公司实际控制人由苏富特股份变更为肖峻涛。

2、2013 年 8 月 20 日，公司将所持有的麦伦思 60% 的股权转让给蔡圣闻先生，股权变更的工商登记手续已于 2013 年 9 月 18 日办理完毕。转让完成后，麦伦思将不再受本公司控制，不纳入本公司合并财务报表范围。

3、2013 年 7 月 15 日，本公司控股子公司南京麦伦思科技有限公司召开股东会会议，决议通过按照股权比例分配 2012 年度 450 万元未分配利润。其中分配至江苏瀚远科技股份有限公司 270 万元、蔡圣闻 180 万元。

2013 年 10 月 25 日，南京麦伦思股东蔡圣闻决定按照股权比例补充分配 2012 年度 130 万元未分配利润。其中分配至原股东江苏瀚远科技股份有限公司 78 万元、蔡圣闻 52 万元。

除上述事项外，截至本转让说明书出具日止，本公司不存在其他应披露的资产负债表日后事项。

（二）或有事项

截至 2013 年 6 月 30 日止，公司不存在应披露的未决诉讼、对外担保等或有事项。

（三）其他重要事项

截至本说明书签署日止，公司不存在需披露的其他重要事项。

六、资产评估情况

报告期内，公司未进行过资产评估。

七、股利分配政策

（一）股利分配政策

根据股东大会审议通过的《公司章程》规定，报告期内公司每年的税后利润按如下顺序进行分配：

- 1、弥补以前年度亏损；
 - 2、提取法定盈余公积金。法定盈余公积金按税后利润的 10%提取，盈余公积金达到注册资本 50%时不再提取；
 - 3、提取任意盈余公积金；
 - 4、分配股利。公司董事会提出预案,提交股东大会审议通过后实施。
- 公司经批准在全国股份转让系统挂牌公开转让后，仍将执行上述股利分配政策。

（二）实际股利分配情况

1、母公司的实际股利分配

2011 年期初应付股利余额 82,647.76 元，2012 年 5 月，本公司召开股东大会，审议通过《关于江苏瀚远科技股份有限公司利润分配的议案》，决定按持股比例向所有股东分配股利 321 万元。并于 2012 年 11 月支付了其中的 3,076,020.00 元，剩余股利 216,627.76 元尚未支付。

单位：元

股东名称	2011 年 12 月 31 日	当年分配	当年支付	2012 年 12 月 31 日
江苏盛丰投资有限公司	38,431.84	906,825.00	906,825.00	38,431.84
苏州工业园区凯合科技有限公司	44,215.92	33,705.00	33,705.00	44,215.92
苏州科技创业投资公司		253,269.00	198,039.00	55,230.00
南京南大苏福特系统集成有限责任公司		1,655,076.00	1,655,076.00	
苏州工业园区亿瀚元信息技术有限公司		361,125.00	282,375.00	78,750.00
合 计	82,647.76	3,210,000.00	3,076,020.00	216,627.76

2013 年 6 月，本公司召开股东大会，审议通过《关于江苏瀚远科技股份有限公司利润分配的议案》，决定按持股比例向所有股东分配股利 800.00 万元。截止 2013 年 6 月 30 日止，股利尚未支付。

单位：元

股东名称	2012.12.31	当年分配	当年支付	2013.6.30
江苏盛丰投资有限公司	38,431.84	2,260,000.00		2,298,431.84
苏州工业园区凯合科技有限公司	44,215.92	84,176.00		128,391.92
苏州科技创业投资公司	55,230.00	631,304.00		686,534.00
南京南大苏富特系统集成有限责任公司		2,444,520.00		2,444,520.00
苏州工业园区亿瀚元信息技术有限公司	78,750.00	2,580,000.00		2,658,750.00
合 计	216,627.76	8,000,000.00		8,216,627.76

2、子公司的实际股利分配

2013 年 7 月 15 日，本公司控股子公司南京麦伦思科技有限公司召开股东会会议，决议通过按照股权比例分配 2012 年度 450 万元未分配利润。其中分配至江苏瀚远科技股份有限公司 270 万元、蔡圣闻 180 万元。

2013 年 10 月 25 日，南京麦伦思股东蔡圣闻决定按照股权比例补充分配 2012 年度 130 万元未分配利润。其中分配至原股东江苏瀚远科技股份有限公司 78 万元、蔡圣闻 52 万元。

截至本转让说明书出具日止，股利尚未支付。但是南京麦伦思 2013 年 11 月 15 日做出如下承诺：

“截至本函出具日，我司仍有未分配股利 580 万元。我司特此承诺上述股利将于 2014 年 3 月 31 日前分配完毕。本承诺函自开出之日起生效。”

八、控股子公司及分支机构

（一）控股子公司或纳入合并报表的其他企业情况

1、控股子公司基本情况

子公司名称	南京麦伦思科技有限公司
子公司类型	有限公司
注册登记号	320106000164829
成立日期	2010 年 5 月 17 日
子公司住所	南京市鼓楼区汉中门大街 301 号南京国际服务外包大厦 01 幢 14 层 E 座

法定代表人	蔡圣闻
注册资本	500 万元人民币
股东构成及持股比例	100%
组织机构代码	55550458-7
经营范围	计算机软硬件、网络通讯设备、电子产品、仪器仪表及信息产业相关产品的研究开发、销售、维护；多媒体策划与设计；计算机系统集成技术开发、转让、咨询、服务；办公自动化设备销售；节能产品的设计、技术研发、技术转让、维护服务。

公司已将持有麦伦思公司的 60%股权转让给蔡圣闻先生，2013 年 9 月 18 日已完成工商变更登记，公司不再持有麦伦思公司股权。

子公司名称	西安瀚恒信息科技有限公司
子公司类型	有限公司（法人独资）
注册登记号	610131100104860
成立日期	2013 年 6 月 4 日
子公司住所	西安市高新区丈二八路 5 号绿地 SOHO 同盟 B 座 1107 室
法定代表人	孙振强
注册资本	200 万元人民币
股东构成及持股比例	100%
组织机构代码	06533693-9
经营范围	计算机软硬件、网络通讯设备（不卫星地面接收设备）、多媒体、电子产品、仪器仪表以及信息产业相关产品的研究开发、销售、维护；提供文物保护咨询服务，文物保护科技产品的研发、销售、维护；环保工程设计、施工和服务；提供计算机系统集成的技术服务、转让及咨询服务；销售办公自动化设备，研发安装电子产品；货物与技术进出口经营（国家限制或禁止的除外）；综合布线工程、建筑智能化、机电安装、城市及道路照明的设计、施工和服务。

西安瀚恒在公司业务流程中的作用如下：

西安瀚恒将传承瀚远科技的主体业务，着眼于西北地区本地特色和市场需求，目前重点为文物保护管理、电子政务等客户提供整体解决方案和服务。目前定位是协助瀚远科技在西北区域项目的实施协调工作，并对目前瀚远的软件成熟解决方案进行销售。今后根据瀚远及当地市场的发展，逐步变成具有研发能力

和销售的公司，独立承担项目销售，开发、实施和维护。

西安瀚恒的法定代表人为瀚远科技副总经理孙振强，孙振强 2002 年 12 月进入瀚远科技以来，与公司总经理肖峻涛在经营理念、公司管理、发展等方面一致，并且在亿瀚元科技有限公司持股 72.429475 万元，持股比例为 9.92%；并且通过亿瀚元间接持有瀚远科技股份 86.56 万元，持股比例为 4.328%。

2、控股子公司主要财务数据

(1) 南京麦伦思科技有限公司

单位：元

项目	2013 年 6 月 30 日	2012 年 12 月 31 日
总资产	22,658,450.96	27,904,005.64
净资产	11,457,264.20	12,247,106.43
项目	2013 年 1-6 月	2012 年度
营业收入	1,894,894.18	24,262,826.74
净利润	-789,842.23	3,301,861.81

(2) 西安瀚恒信息科技有限公司

单位：元

项目	2013 年 6 月 30 日	2012 年 12 月 31 日
总资产	2,000,000.00	-
净资产	1,994,456.00	-
项目	2013 年 1-6 月	2012 年度
营业收入	-	-
净利润	-5,544.00	-

3、公司麦伦思的股权转让

(1) 公司转让子公司麦伦思的原因

瀚远科技业务主要范围有：A、科技智能化：楼宇智能化工程，小区智能化工程，系统集成；B、软件：文物监测，电子政务

南京麦伦思：A、集成：节能控制系统、企业能效管理系统：客户主要为煤矿、制造型企业等。B、软件客户集中在制造业企业：提供仓储、质量管理、实时销售管理等系统。

2010 年末，苏富特股份基于优势互补，共同发展的考虑，将所持有的 60% 股权转让给瀚远科技，但是经过 2 年多的磨合，发现瀚远科技与南京麦伦思的业

务虽然有相似点，但是在具体领域及目标客户方面仍然存在较大差异；由于南京麦伦思管理层与瀚远科技管理层沟通合作较少，并且南京麦伦思由于管理层仅持有 40% 的股权，当经营理念与瀚远科技存在差异时，麦伦思管理层认为影响了其进一步拓展业务的积极性，其技术总监与 2013 年辞职，其他管理层经营积极性也不高，多次要求实现管理层控股，瀚远科技与麦伦思管理层多次沟通后，认可了其管理层控股的想法，在履行了规定的决策程序后，将所持有的 60% 股权转让给麦伦思管理层。

（2）公司转让子公司麦伦思的决策程序

①2013 年 8 月 20 日，瀚远科技召开股东大会，本次股东大会审议并通过如下决议：

江苏瀚远科技股份有限公司将其持有南京麦伦思科技有限公司的 60% 股权全部转让给蔡圣闻，转让价格以南京麦伦思科技有限公司的净资产为依据，其数额以致同会计师事务所（特殊普通合伙）出具的南京麦伦思科技有限公司 2013 年 6 月 30 日审计报告为准。

②2013 年 8 月 22 日，麦伦思召开股东会。本次会议审议并通过如下决议：

江苏瀚远科技股份有限公司将其持有南京麦伦思科技有限公司的 60% 股权全部转让给蔡圣闻，转让价格以南京麦伦思科技有限公司的净资产为依据，其数额以致同会计师事务所（特殊普通合伙）出具的南京麦伦思科技有限公司 2013 年 6 月 30 日审计报告为准。

③2013 年 8 月 26 日，瀚远科技与蔡圣闻签订了股权转让协议。

（3）定价依据

根据股权转让协议，

①转让价格暂以未经审计的麦伦思公司 2013 年度 6 月 30 日的净资产作为依据，最终以经审计的麦伦思公司 2013 年 6 月 30 日的净资产为依据。

②未经审计与审计后的数据产生差异时，以审计报告中数据为准，且受让人与转让人需在审计报告正式出具后的 5 个工作日内完成转让款的差异调整。

③转让协议生效之日起 15 日内由受让人向转让人支付合计价款的 50% 以上

（4）转让价格

①2013 年 7 月 15 日，南京麦伦思召开股东会，决定将截至 2012 年 12 月 31

日公司未分配利润中拿出 580 万元进行利润分配。

②2013 年 9 月 13 日，根据致同会计师事务所（特殊普通合伙）出具的致同审字(2013)第 320ZC1981 号审计报告，截至 2013 年 6 月 30 日，南京麦伦思净资产为 1,145.73 万元。

③剔除分红因素，截至 2013 年 6 月 30 日，南京麦伦思的净资产为 565.73 万元。

因此，瀚远科技持有的南京麦伦思 60%股权转让价格应为 339.44 万元。

（5）股权转让款支付及股权转让履行情况

2013 年 8 月 30 日，蔡圣闻已支付股权转让款 178.70 万元，超过总股权转让款的 50%。

2013 年 9 月 18 日，麦伦思已完成工商变更登记。

（6）净资产经过审计情况如下

2013 年 9 月 13 日，根据致同会计师事务所（特殊普通合伙）出具的致同审字(2013)第 320ZC1981 号审计报告，截至 2013 年 6 月 30 日，南京麦伦思净资产为 1,145.73 万元。

（7）麦伦思在公司业务流程中的作用，转让后对公司经营状况及财务状况的影响

麦伦思在公司业务流程中的作用具体见上述“3（1）公司转让子公司麦伦思的原因”，因此转让该公司对瀚远现有业务没有负面影响，报告期内麦伦思对公司经营状况及财务状况的影响如下：

项目	2013 年 1-6 月	2012 年	2011 年
合并			
主营业务收入	41,768,099.92	110,380,652.73	73,706,001.50
净利润	2,693,982.39	6,618,032.45	6,999,101.76
总资产	91,241,108.65	88,402,212.49	54,419,975.38
净资产	30,418,783.43	35,724,801.04	32,327,668.59
经营活动产生的现金流量净额	3,813,209.61	-312,147.73	-4,566,067.28
南京麦伦思科技有限公司			
主营业务收入	1,894,894.18	24,262,826.74	10,698,101.94

净利润	-789,842.23	3,301,861.81	3,896,798.64
总资产	22,658,450.96	27,904,005.64	12,995,412.02
净资产	11,457,264.20	12,247,106.43	8,945,244.62
经营活动产生的现金流量净额	3,637,883.27	-6,831,926.09	-2,975,728.19
南京麦伦思/合并			
主营业务收入	4.54%	21.98%	14.51%
净利润	-29.32%	49.89%	55.68%
总资产	24.83%	31.56%	23.88%
净资产	37.67%	34.28%	27.67%
经营活动产生的现金流量净额	95.40%	2188.68%	65.17%
剔除南京麦伦思影响后			
主营业务收入	39,873,205.74	86,117,825.99	63,007,899.56
净利润	3,483,824.62	3,316,170.64	3,102,303.12
总资产	68,582,657.69	60,498,206.85	41,424,563.36
净资产	18,961,519.23	23,477,694.61	23,382,423.97
经营活动产生的现金流量净额	175,326.34	6,519,778.36	-1,590,339.09

4、纳入合并报表的其他企业情况

报告期内本公司无需要纳入合并报表的其他企业。

（二）分支机构

2013年12月5日，公司召开董事会通过决议，为了业务发展所需，于云南省昆明市设立分公司。具体情况如下：

分公司名称	江苏瀚远科技股份有限公司昆明分公司
注册登记号	530100100364790
成立日期	2013年12月9日
营业场所	昆明高新区汇金城市商业广场写字楼第8层803号
负责人	蔡文超
组织机构代码	08329421-8

经营范围	计算机软硬件、网络通讯设备（不卫星地面接收设备）、多媒体、电子产品、仪器仪表及信息产业相关产品的研究开发、销售；环保工程设计、施工和服务；提供计算机系统集成的技术及咨询服务；销售办公自动化设备，研发安装电子产品；综合布线工程、建筑智能化、机电安装、城市及道路照明工程的设计、施工和服务。（以上经营范围中涉及国家法律，行政法规规定的专项审批，按审批的项目和时限开展经营活动）
------	--

九、风险因素

本公司特别提醒投资者注意下列重大事项及风险：

（一）报告期后实际控制人发生变更

截止 2013 年 6 月 30 日，苏富特股份通过其全资子公司苏富特集成和盛丰投资合计持有公司 58.8065% 的股份，系公司的实际控制人；2013 年 7 月公司股权转让完成后，肖峻涛先生控制的亿瀚元和凯合科技合计持有公司股份比例达 56.3022%，公司实际控制人由苏富特股份变更为肖峻涛先生。

自有限公司 2002 年成立之日起，肖峻涛先生一直担任公司董事、总经理，负责公司的日常生产经营活动，与公司现有的中高层管理人员及核心技术人员均保持着良好的合作关系，且这些人员均通过亿瀚元间接持有本公司的股份。本公司认为，通过此次实际控制人变更来实施股权激励，增加了公司管理层的凝聚力，可以更大程度地调动公司管理层经营的积极性，为公司的持续、健康发展提供了更有力的保障。

本次实际控制人变更，有利于瀚远科技所拥有的业务、资产、机构、人员、财务、技术等资源要素与苏富特股份的完全分开，从而更好地规范和解决瀚远科技与苏富特股份之间潜在的同业竞争和关联交易的问题。苏富特股份针对本次瀚远科技申请挂牌事宜履行的决策程序符合相关法律法规、苏富特股份《公司章程》的规定，其信息披露义务的履行情况符合香港联合交易所及相关监管部门的规定。同时，苏富特股份与瀚远科技均出具了承诺函，承诺在瀚远科技挂牌前后履行相关信息披露义务并保持一致和同步。

公司认为，实际控制人的此次变更不会导致公司业已制定的发展战略的重大变化，不会对公司的持续经营造成重大不利影响。

（二）应收账款余额较大的风险

2011 年 12 月 31 日、2012 年 12 月 31 日和 2013 年 6 月 30 日，公司合并口径的应收账款账面价值分别为 2,846.90 万元、5,758.12 万元和 6,088.79 万元，分别占同期总资产的 52.31%、65.14%、66.73%；合并口径的应收账款余额占同期营业收入的比重分别为 38.63%、52.17%和 145.78%。公司在报告期内的应收账款余额及占营业收入的比重呈逐年增加的趋势。尽管公司的主要客户为实力较雄厚的大型房地产企业，其资本实力强、信誉度高，历史上应收账款回款质量良好，应收账款发生大面积、大比例坏账的可能性较小；但由于公司应收账款数额较大，一旦发生坏账，将会对公司经营造成不利影响。

（三）主要客户和经营地域相对集中的风险

2011 年度、2012 年度和 2013 年 1-6 月，按合并口径公司向前五大客户销售实现的营业收入占全部营业收入的比重较高，分别为 54.84%，37.87%、49.91%，且公司的主要客户集中在公司所在地苏州地区。为了避免公司经营地域集中的风险，公司在报告期内逐步开拓苏州地区以外的客户，报告期内母公司向苏州以外地区客户销售实现的营业收入占比从 2011 年度的 4.8%已经上升至 2013 年 1-6 月的 14.73%。尽管如此，公司在苏州地区实现的营业收入在 2013 年 1-6 月仍高达 85.27%；按合并口径计算苏州地区实现的营业收入在 2013 年 1-6 月高达 81.40%。

（四）经营业绩季节性波动的风险

受客户结构、业务特点等因素的影响，公司营业收入存在各季度分布不均衡、前低后高的特点，公司的经营业绩存在着明显的季节性波动。公司电子政务软件及部分行业软件销售受到政府预算审批、项目启动准备期的影响，在下半年度的项目机会较上半年为多，因此下半年销售收入会较上半年增加。

公司从事的智能化业务是主体工程的一部分，工程周期较长且存在跨期情形，客户中也包括大型国有企业、政府机关事业单位等，该等客户多在上半年制定计划，下半年开展施工。因此，受客户结构、业务特点等因素的影响，公司的经营业绩存在季节性波动的风险。

（五）经营业绩对政府补助和税收优惠政策依赖较大的风险

公司于 2011 年取得国家级高新技术企业证书，在报告期内减按 15%的优惠

税率缴纳企业所得税；根据《财政部 国家税务总局关于贯彻落实<中共中央、国务院关于加强技术创新，发展高科技，实现产业化的决定>有关税收问题的通知》（财税字[1999]273 号）的规定，公司从事技术转让、技术开发业务和与之相关的技术咨询、技术服务业务取得的收入免征营业税，2012 年营改增试点后该项收入免征增值税；同时，母公司在报告期内获取了较多的政府补助。2011 年度、2012 年度和 2013 年 1-6 月，母公司享受的政府补助、所得税优惠、免征营业税或增值税合计分别为 227.82 万元、279.30 万元和 67.93 万元，分别占母公司当期利润总额的 60.14%、69.57%和 19.19%。如果公司今后不能如期通过高新技术企业资质复审，国家关于技术转让、技术开发等收入的免税政策发生变化或者公司不能继续获取相关项目的政府补助，可能会对公司的经营业绩产生重大的影响。

（六）行业及政策风险

公司的主营业务规模及利润跟国家的宏观经济调控及房地产行业息息相关，如果国家宏观经济形势发生重大变化、智能化下游行业的产业政策导向发生变更，导致下游行业发展放缓，可能对本公司的发展环境和市场需求造成不利影响。软件项目也存在客户方更改需求导致合同不能执行或毛利率下降的风险。

（七）核心人员流失或管理人员不足及人力成本上升的风险

公司的核心竞争力之一为公司所拥有的核心技术人员和管理人员。近年来，公司业绩的持续快速增长和核心技术的不断提升很大程度上有赖于上述核心人员。随着市场竞争的不断加剧，软件研发对专业人才需求的与日俱增，仍不排除核心技术人员流失的风险。此外，随着后期业务的发展和扩张，公司需要一批经验丰富的管理人员及销售人员以保证公司未来经营规模的迅速扩张，而人员的培养需要一定的时间，因此公司也将面临相关人员不足的风险。

公司最主要的经营成本是人力成本，因此如果平均人力成本的上升速度快于项目人均产值的增长速度，则公司的毛利率水平将会有下降的风险。为应对该项风险，公司一方面通过进一步提高服务质量和客户满意度来推动项目人均产值的持续增长；另一方面，公司凭借总结行业整体解决方案、立足于自主培养人才、规范操作流程等手段来加速项目的成长，维系核心人员的稳定，提高人员利用率，从而缓解人力成本上升的压力。虽然如此，但未来受经济发展、

城市生活成本上升、竞争对手对专业人才的争夺等因素的影响，公司的人力成本存在持续增长的风险。

（八）实际控制人不当控制的风险

本次挂牌前，肖峻涛通过亿瀚元和凯合科技间接持有公司发行前 56.3% 的股权，是公司的实际控制人。虽然公司建立了关联交易回避表决制度等，但公司的实际控制人仍可凭借其控股地位，通过行使表决权等方式对公司的人事任免、生产和经营决策等进行不当控制，从而损害公司及公司中小股东的利益。

十、经营目标和计划

（一）总体战略

未来三年江苏瀚远科技股份有限公司将秉承“实现信息技术之价值”的经营理念，进一步调整和优化人力资源结构，加强在软件研发投入，创新技术、产品和公司商业模式，充分利用人才战略、创新战略、市场战略，将公司打造为行业内领先的软件服务企业。在当前信息科技技术以其高渗透性、高带动性、高倍增性和高创新性迅速推动现代服务业发展的形势下，为客户提供从软件和建筑智能化咨询、设计到开发实施的 IT 综合解决方案服务，力争成为现代信息服务业的创新高科技企业。

（二）公司未来三年经营目标及具体发展计划

1、健全完善管理体系，提高风险管理能力

瀚远科技已经通过了 ISO9001，CMMI3 认证、ISO9001 国际质量体系认证、ISO14001 环境管理体系、ISO27001 信息安全管理、ISO18001 职业健康安全管理体系等标准认证。在企业规范化管理制度保证的前提下，瀚远科技将重点加强技术规划和管理，注重知识经验的积累，并逐步建立了符合实际的技术规划、管理运作模式，上至公司最高决策层、中间至部门经理层、下至各项目经理层，配合以有关过程控制管理、技术标准控制等具体的实施措施，使整个公司在技术管理方面有条不紊、思路清晰。公司将通过一系列体系规范的执行，改善和提升公司在业务、技术、研发生产过程、财务与资产管理、客户服务等方面的管理能力，最大程度降低公司的经营风险。

2、加快人才培养和引进，打造协作型团队

公司将根据发展要求招聘优秀人才，包括高水平技术人员、经验丰富的市场营销人员及公司管理人员。公司将持续推进人才战略，加快引进和培养高技能人才，力争用3年的时间形成由高级项目经理和资深行业专家占比达到50%左右的核心人才队伍，并致力打造协作型团队，同时通过绩效考核、股权激励、收入分配等措施健全人才评估体系。公司希望通过人才队伍能力结构的调整和优化，保障公司核心技术和业务的持续发展能力。

3、加强技术、产品创新，为企业进一步发展奠定基础

瀚远科技注重企业文化创新、人才创新、科技自主创新和产品服务品质和质量创新，公司将持续加强现有主要业务领域中关键技术和关键产品的研发，在优化和提升现有业务的同时针对市场发展趋势不断提升公司的服务能力，积极拓展新的市场机会与商业模式，促进公司可持续发展。同时，公司在发展过程中认识到企业只有建立创新的文化，才能真正实现可持续发展，才有恒久的活力。因此，瀚远科技在技术创新的同时不断进行公司文化建设，在文化建设上进行积极的创新。“以人为本、创新、发展”是公司最基本的文化理念。企业鼓励每位员工自由发挥各自所长，不断超越自我，打破过去的思维定式和条条框框。坚持大胆创新，不断完善创新价值导向，开放创新评价机制，宽松创新多元氛围，鼓励创新竞争，凝炼创新目标，强化创新转化。在实践中不断进行制度创新、管理创新、产品创新的创新活动。

4、重点业务领域优先发展，加大软件服务行业推广

在软件服务方面，公司始终致力于行业应用专业软件的研发与推广，目前在文物保护管理、政企交互、公租房三大行业具有一定市场占有率。公司将在成功开发政企交互、文物监测和公租房管理软件产品的基础上，通过不断创新的技术，每年推出新的版本，结合最新的技术以适应用户需求。公司将不断调整的营销策略，使公司在激烈的竞争中快速发展。专注行业从而使公司具有丰富的行业管理系统的开发经验，形成专业的产品和服务。

在文物保护管理软件服务领域，公司将突破目前主要以世界遗产地为主的客户群体，进一步开拓与文物保护概念相关的潜在新客户。同时，公司将拓展业务范围，包括文物OA系统、文物档案管理、文物微环境实时监测系统等业务。在

政企服务软件领域，公司将凭借苏州工业园区政企空间项目和法人库二期建设的契机，进一步优化对现有法人数据库的设计和开发，并拓展该解决方案的市场。在其他电子政务解决方案领域，公司将重点推广公租房信息系统，加大电子政务行业化软件解决方案的推广，比如 OA 系统和数字环保，并继续稳固软件的定制开发业务，以确保软件业务的稳步快速增长。

在科技智能化领域，公司将以江苏地区特别是苏州为重点，聚焦高端住宅小区、大型公共建筑，充分利用公司具备的资质，发挥公司技术实力、经营业绩等综合优势，为客户提供个性化解决方案，通过现有优质项目，建立广泛的业务信息渠道和良好的品牌形象，不断提升公司的营销能力。公司未来将在智能化领域进一步提升客户服务质量并重点在智能楼宇核心技术上投入研发资源，比如：楼宇智能化管理系统、基于物联网的建筑群高效能源管理项目等。此外，公司还将进行业务纵向拓展，发展节能改造服务业务。

5、重视技术开发与研发计划，提升产品竞争力

公司将在软件研发上重点投入，加强通用技术的平台支撑作用，提高软件产品和项目的技术品质，提升软件产品和项目的开发效率，降低开发成本。未来两年的研发计划目标是代码生成器升级、WEB 开发框架优化、快速配置平台研发、 workflow 平台优化、表单自定义升级、数据交换平台研发、智慧文物行业软件的物联网模式基本技术雏形形成，并在以上技术积累的基础上，结合行业特性提供数据服务技术能力、搭建云计算模型和开发电子政务方向的智能 OA 系统。

6、布局重点区域，加速企业发展

瀚远科技于 2013 年 6 月在西安全资成立西安瀚恒信息科技有限公司，西安瀚恒将着眼于西北地区市场需求，为文物保护管理、公租房管理和政企服务等政府客户提供高效完整的软硬件整体解决方案和措施。公司还计划每年在重点目标市场区域设立一到两个子公司、分公司或办事处，开拓异地业务。以软件业务为先锋，推广成熟的软件产品及解决方案。瀚远科技围绕“以客户为中心”，积极建设双赢的战略伙伴关系，强调与客户共成长，加强相互沟通，提高服务质量，加强业务培训，增强客户信心。瀚远科技始终以客户需要和市场需求为中心，始终坚持创新的理念积极探索不同方式的共赢模式，更好的服务于客户、服务于市场。

第五节 有关声明

一、公司全体董事、监事、高级管理人员声明

本公司全体董事、监事、高级管理人员承诺公开转让说明书不存在虚假记载、误导性陈述或重大遗漏，并对其真实性、准确性、完整性承担个别和连带的法律责任。

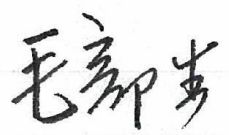
全体董事签名：




潘健翔



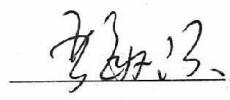
肖峻涛



毛部生




孙振强




严敏跃


全体监事签名：



吴峥嵘




姚莉

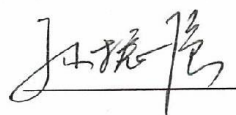


胡建霞

其他高级管理人员签名：



肖峻涛



孙振强



江燕

江苏瀚远科技股份有限公司

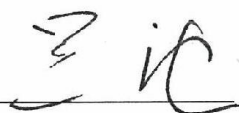
2013 年 12 月 30 日



二、主办券商声明

本公司已对公开转让说明书进行了核查，确认不存在虚假记载、误导性陈述或重大遗漏，并对其真实性、准确性和完整性承担相应的法律责任。

法定代表人：



吴涛

项目负责人：

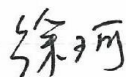


刘志勇

项目小组成员：



甘霖



徐珂



王一壘

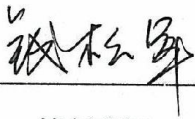


三、律师事务所声明


本所及经办律师已阅读公开转让说明书，确认公开转让说明书与本所出具的法律意见书无矛盾之处。本所及经办律师对公司在公开转让说明书中引用的法律意见书的内容无异议，确认公开转让说明书不致因上述内容而出现虚假记载、误导性陈述或重大遗漏，并对其真实性、准确性和完整性承担相应的法律责任。

经办律师：


陈扬


钱松军

律师事务所负责人：



陈扬



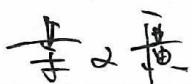
四、审计机构声明

本所及签字注册会计师已阅读公开转让说明书,确认公开转让说明书与本所出具的审计报告无矛盾之处。本所及签字注册会计师对公司在公开转让说明书中引用的审计报告的内容无异议,确认公开转让说明书不致因上述内容而出现虚假记载、误导性陈述或重大遗漏,并对其真实性、准确性和完整性承担相应的法律责任。

签字注册会计师:

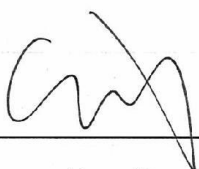


沈在斌



叶文广

会计师事务所负责人:



徐 华

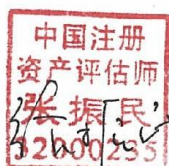
致同会计师事务所(特殊普通合伙)



五、资产评估机构声明

本机构及签字注册资产评估师已阅读公开转让说明书，确认公开转让说明书与本机构出具的资产评估报告无矛盾之处。本机构及签字注册资产评估师对公司在公开转让说明书中引用的资产评估报告的内容无异议，确认公开转让说明书不致因上述内容而出现虚假记载、误导性陈述或重大遗漏，并对其真实性、准确性和完整性承担相应的法律责任。

签字注册资产评估师：



张振民



尤援道

法定代表人：



何宜华

江苏中天资产评估事务所有限公司



2013年12月30日

第六节 附件

本公开转让说明书的附件包括：

- 一、主办券商推荐报告；
- 二、财务报表及审计报告；
- 三、法律意见书；
- 四、公司章程；
- 五、全国股份转让系统公司同意公司股票挂牌的审查意见；
- 六、其他与本次公开转让有关的重要文件。