

中山银利智能科技股份有限公司



公开转让说明书

推荐主办券商



金元证券股份有限公司
GOLDSTATE SECURITIES CO., LTD.

二零一三年十二月

声 明

本公司及全体董事、监事、高级管理人员承诺公开转让说明书不存在虚假记载、误导性陈述或重大遗漏，并对其真实性、准确性、完整性承担个别和连带的法律责任。

本公司负责人和主管会计工作的负责人、会计机构负责人保证公开转让说明书中财务会计资料真实、完整。

全国中小企业股份转让系统有限责任公司对本公司股票公开转让所作的任何决定或意见，均不表明其对本公司股票的价值或投资者的收益作出实质性判断或者保证。任何与之相反的声明均属虚假不实陈述。

根据《证券法》的规定，本公司经营与收益的变化，由本公司自行负责，由此变化引致的投资风险，由投资者自行承担。

重大事项提示

公司特别提醒投资者注意下列风险及重大事项：

（一）税收优惠丧失的风险

根据《中华人民共和国企业所得税法》（2007年3月16日第十届全国人民代表大会第五次会议通过）、《国家税务总局关于实施高新技术企业所得税优惠有关问题的通知》（国税函（2009）203号）规定，获得高新技术企业资格的公司按照高新技术企业所得税优惠税率15%计缴企业所得税。公司自2005年起被认定为高新技术企业（编号为GF201144000398），享受国家高新技术企业所得税优惠政策，2008年和2011年均通过了重审。但是，如果公司未能在历次高新技术企业资格到期后重新获得高新技术企业资格，或未来国家调整相关税收优惠政策，现有的税收优惠有可能丧失，将对公司未来经营业绩、现金流产生不利影响。

（二）公司内部管理的风险

股份公司设立后，虽逐步建立健全了法人治理结构，制定了适应公司现阶段发展的内部控制体系，但各项管理控制制度的执行需要经过一个完整经营周期的实践检验，公司内部管理和内部控制体系也需要在公司经营过程中逐渐完善。随着公司的快速发展，经营规模不断扩大，业务范围不断扩展，人员不断增加，对公司内部管理将会提出更高的要求。因此，公司未来经营中存在因内部管理不适应发展需要而影响公司持续、稳定、健康发展的风险。

（三）应收账款不能收回的风险

公司2013年6月30日、2012年12月31日和2011年12月31日应收账款净额分别为10,672,339.66元、12,042,415.09元和9,280,890.33元，占总资产比例分别为42.39%、47.26%和47.66%。虽然公司坏账准备计提比例合理，应收款项收回的可能性较大，但不排除应收款项存在产生坏账的可能性，存在应收款项不能收回风险。

（四）毛利率下降的风险

公司2013年1-6月、2012年度和2011年度毛利率分别为33.25%、32.45%和

41.29%，虽然2013年1-6月毛利率水平比2012年毛利率水平略有提升，但2013年1-6月、2012年相较于2011年毛利率水平呈现下降趋势，公司未来毛利率可能存在下降风险。

（五）非经常性损益对净利润影响的风险

2013年1-6月、2012年度、2011年度公司非经常性损益净额占归属于申请挂牌公司股东的净利润比例分别0.81%、36.93%及417.27%，非经常性损益净额占归属于申请挂牌公司股东的净利润的比例逐年降低。未来公司将继续大力发展主营业务，保持增长势头，扩大销售规模，提高经营业绩，努力提高经营性利润占净利润的比例，降低非经常性损益占净利润的比例。但不排除因各种因素导致公司经营性利润下滑或增长不快，非经营性损益在净利润中的比例增大，公司盈利质量下降的可能。

（六）产品技术替代的风险

随着安防行业对新技术、新材料、新工艺的运用以及网络技术的高速发展，安防行业的市场格局将面临着重新调整的可能性。如果公司未能紧跟潮流，推出适应市场需求的产品，将会在竞争中处于不利的地位。

目录

声 明.....	2
重大事项提示.....	3
目 录.....	5
释 义.....	7
第一章 公司基本情况.....	9
一、基本情况.....	9
二、股份挂牌情况.....	10
三、公司股权结构及变化和主要股东情况.....	12
四、董事、监事、高级管理人员的情况.....	19
五、最近两年及一期的主要会计数据和财务指标简表.....	22
六、与本次挂牌有关的机构.....	24
第二章 公司业务.....	27
一、主要业务及产品和服务.....	27
二、公司组织结构.....	32
三、生产或服务的流程、方式.....	35
四、公司核心技术、无形资产、业务资质情况.....	37
五、业务相关的情况.....	48
六、商业模式.....	56
七、公司所处行业的基本情况.....	58
第三章 公司治理.....	64
一、公司股东大会、董事会和监事会的建立及运行情况.....	64
二、公司治理机制、内部管理制度的建设及执行情况.....	68
三、最近两年内存在违法违规及受处罚的情况.....	70
四、公司的独立性.....	71
五、股东、管理层、核心技术人员关于避免同业竞争的承诺.....	72
六、公司权益是否被控股股东、实际控制人及其控制的其他企业损害说明.....	72
七、董事、监事和高级管理人员相关情况说明.....	74
八、近两年董事、监事、高级管理人员变动情况和原因.....	75
第四章 公司财务.....	77
一、最近两年财务会计报告的审计意见.....	77
二、最近两年一期经审计的资产负债表、利润表、现金流量表及其补充资料和股东权益变动表.....	77
三、财务报表的编制基础、合并财务报表范围及变化情况.....	102
四、主要会计政策、会计估计.....	102

五、会计政策、会计估计的变更	110
六、报告期主要财务指标及其分析	111
七、报告期利润形成的有关情况	114
八、非经常性损益情况	118
九、适用的各项税收政策及缴纳的主要税种	121
十、公司最近两年主要资产情况	121
十一、重要债务情况	135
十二、股东权益情况	141
十三、关联方、关联方关系及关联交易	142
十四、提请投资者关注的财务报表附注中的期后事项、或有事项及其他重要事项	145
十五、资产评估情况	145
十六、股利分配政策和近两年分配情况	146
十七、公司控股子公司或纳入合并报表的其他企业的基本情况	147
十八、经营中可能影响公司持续经营能力的风险分析	147
五、有关声明	150
六、附件	151

释义

在本说明书中，除非另有所指，下列词语具有如下含义：

公司、股份公司、中山银利	指	中山银利智能科技股份有限公司
有限公司	指	中山银利智能科技有限公司，2011年9月21日变更为“中山银利智能科技股份有限公司”
股东会	指	中山银利智能科技股份有限公司股东会
股东大会	指	中山银利智能科技股份有限公司股东大会
董事会	指	中山银利智能科技股份有限公司董事会
监事会	指	中山银利智能科技股份有限公司监事会
主办券商、金元证券	指	金元证券股份有限公司
Honeywell(霍尼韦尔)	指	霍尼韦尔(中国)有限公司
Bocsh Security(博世安保)	指	博世安保有限公司
海康威视	指	杭州海康威视数字技术股份有限公司
浙江大华	指	浙江大华技术股份有限公司
成都三泰电子	指	成都三泰电子实业股份有限公司
上海安防	指	上海安防电子股份有限公司
迪堡	指	上海迪堡安防设备有限公司
怡化	指	深圳市怡化电脑有限公司
德利多富	指	德利多富信息系统有限公司
元、万元	指	人民币元、人民币万元
《公司法》	指	2005年10月27日第十届全国人民代表大会常务委员会第十八次会议修订，2006年1月1日生效的《中华人民共和国公司法》
IAF	指	由美国国家标准学会(ANS)和美国注册机构认可委员会(RAB)联合发起的国际认可论坛
ATM	指	Automated Teller Machine, 自动取款机, 主要有取款、转账, 查询余额等功能
ATM 防护舱	指	主要控制人员进出和保证用户的个人信息安全
ATM 防护门	指	主要对金融系统开的一套安全性、保密性极高的安防产品
数字监控取证系统	指	主要用于采集与压缩、联动报警、网络远程监控

IP	指	Internet Protocol, 网络互连协议, 主要为为计算机网络相互连接进行通信而设计的协议
回声消除装置	指	用以消除由发声装置发出的声音环绕设在该发声装置附近的发声收集装置而产生的回声
振动探测器	指	主要用于门窗、柜员机, 入侵、被破坏报警
内藏显示屏 ATM 监控机箱	指	本实用新型涉及一种电力监控领域, 其设计要点在于包括有刚性的扁平箱体和与箱体紧固配合的箱盖, 箱体内设有设置有可与外界联线插头插接的插座, 箱体上设有可供外界联线插头进入的穿线孔, 联线插头穿过上述穿线孔与所述插座插接
告警卡	指	主要用于发送告警信号
耦合隔离报警器	指	本实用新型能够在金融终端断电、闲人非法进入等情况下触发 110 报警及时通知银行相关人员, 同时亦保证了监控主机不受市电浪涌的干扰
双工对讲报警器	指	本实用新型可以设置在离行网点或在行网点上, 当客户遇到紧急情况时, 可以及时地报警求助。
LED 光源驱动电源	指	本实用新型提供了一种能够输出恒定的电流, 元器件少, 成本低的 LED 光源驱动电源
SOS	指	国际莫尔斯电码救难信号
DSP	指	数字信号处理, 是将信号以数字方式表示并处理的理论和技术
ARM	指	Advanced RISC Machines, 属于微处理器的一种类型, 提供高性能计算能力和领先的功效
报告期	指	2011 年、2012 年及 2013 年 1-6 月

第一章 公司基本情况

一、基本情况

中文名称：中山银利智能科技股份有限公司

英文名称：ZHONGSHAN YINLI INTELLIGENT TECHNOLOGIES CO., LTD.

法定代表人：袁东培

有限公司设立日期：2003年3月7日

股份公司设立日期：2011年9月21日

注册资本：1,000万元

住所：中山火炬开发区中山港出口加工区C幢厂房8层之一

组织机构代码：74800693-9

邮编：528437

电话：0760-23381881

传真：0760-23381015

网址：<http://www.zsyinli.com.cn>

电子邮箱：connie0055@126.com

信息披露负责人：汤毅暖

所属行业：根据中国证监会《上市公司行业分类指引》，公司所处行业属于(C39)计算机、通信和其他电子设备制造业下的其他电子设备制造业。根据《国民经济行业分类》，公司所处行业为(C39)通信设备、计算机及其他电子设备制造业下的其他计算机制造(3919)。

经营范围：安全技术防范系统设计、施工、维修；系统集成；智能化系统综合布线工程；智能化电子产品及控制系统的开发、设计、咨询；生产数字摄像金融系统软件产品及技术软件产品的开发、销售、咨询及转让；自动柜员机的生产、

销售、维护；自动柜员机应用软件及银行自动设备应用软件开发、销售；商品流通信息咨询（不含房地产、金融、期货、劳务）；计算机软件升级服务。生产、销售：发光二极管、液晶显示器、LED发光产品及材料、电子产品、灯饰；承接市政照明工程。货物及技术进出口（法律、行政法规禁止的不得经营；法律、行政法规限制的须取得许可证后方可经营）。

主营业务：公司主营业务包括金融机具产品、软件平台系统、IP对讲设备、IP报警模块及安防辅助产品的研发、生产与销售。

二、股份挂牌情况

（一）股票代码、股票简称、挂牌日期

股票代码：430509

股票简称：银利智能

挂牌日期：

（二）公司股份总额、股票种类、每股面值及股东所持股份的限售安排

公司股份总额：10,000,000 股

股票种类：人民币普通股

每股面值：1.00 元

根据《公司法》第一百四十二条规定：“发起人持有的本公司股份，自公司成立之日起一年内不得转让。公司公开发行股份前已发行的股份，自公司股票在证券交易所上市交易之日起一年内不得转让。公司董事、监事、高级管理人员应当向公司申报所持有的本公司的股份及其变动情况，在任职期间每年转让的股份不得超过其所持有本公司股份总数的百分之二十五；所持本公司股份自公司股票上市交易之日起一年内不得转让。上述人员离职后半年内，不得转让其所持有的本公司股份。公司章程可以对公司董事、监事、高级管理人员转让其所持有的本公司股份做出其他限制性规定。”

《全国中小企业股份转让系统业务规则（试行）》第2.8条规定：“挂牌公

司控股股东及实际控制人在挂牌前直接或间接持有的股票分三批解除转让限制，每批解除转让限制的数量均为其挂牌前所持股票的三分之一，解除转让限制的时间分别为挂牌之日、挂牌期满一年和两年。

挂牌前十二个月以内控股股东及实际控制人直接或间接持有的股票进行过转让的，该股票的管理按照前款规定执行，主办券商为开展做市业务取得的做市初始库存股票除外。

因司法裁决、继承等原因导致有限售期的股票持有人发生变更的，后续持有人应继续执行股票限售规定。”

有限公司于2011年9月21日整体变更为股份公司，股份公司设立已满一年（即2012年9月20日）。

本次可解限股份情况如下表：

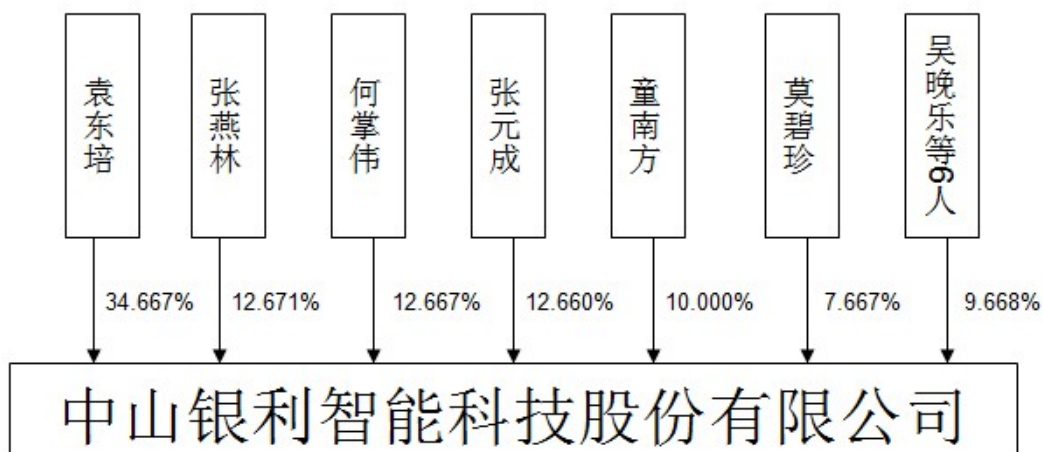
序号	姓名	职务	持股数量 (股)	持股比例 (%)	本次可解限股份 数量(股)
1	袁东培	董事长、总经理、共同实际控制人之一	3,466,700	34.67	866,675
2	张燕林	共同实际控制人之一	1,267,100	12.67	422,366
3	何掌伟	董事	1,266,700	12.67	316,675
4	张元成	共同实际控制人之一	1,266,000	12.66	422,000
5	童南方	--	1,000,000	10.00	1,000,000
6	莫碧珍	董事、财务总监	766,700	7.67	191,675
7	吴晚乐	监事会主席	300,000	3.00	75,000
8	冯敬堂	董事	266,700	2.67	66,675
9	秦金廷	--	166,700	1.67	166,700
10	张锐	监事	100,000	1.00	25,000
11	徐剑锋	--	66,700	0.67	66,700
12	付松广	董事	66,700	0.67	16,675
合计		--	10,000,000	100.00	3,636,141

除上述情况外，截止本公开转让说明书出具日，公司股东所持股份不存在被

冻结、质押等转让受限情况。

三、公司股权结构及变化和主要股东情况

(一) 股权结构图



目前，公司不存在对外投资形成的子公司、参股公司及合营企业。

(二) 股本的形成及其变化和重大资产重组情况

1、公司股本的形成及变化情况

1. 2003年3月7日，有限公司设立

公司注册资本为 100 万元，其中，张元成、中山银利自动化系统设备有限公司、刘阳、孙岩、袁东培、付松广等 4 人分别持有公司 49.00%、20.00%、8.00%、8.00%、6.00%、9.00%的股权。

2. 2003年8月8日，有限公司第一次股权转让

本次股权转让完成后，张元成、中山市金通电子技术咨询服务 有限公司、刘阳、孙岩、袁东培、付松广等 4 人分别持有公司 49.00%、20.00%、8.00%、8.00%、6.00%、9.00%的股权。

3. 2004年3月19日，有限公司第一次增加注册资本

公司的注册资本由 100 万元增加至 200 万元，新增注册资本 100 万元全部由股东中山市金通电子技术咨询服务 有限公司以货币方式 出资。本次增资完成后，中山市金通电子技术咨询服务 有限公司、张元成、刘阳等 7 人分别持有公司 60.00%、24.50%、15.50%的股权。

4. 2005年7月6日，有限公司第二次增加注册资本、第二次股权转让

公司注册资本由 200 万元增加到 1,000 万元，本次增资和股权转让完成后，孙岩、袁东培、张元成、何掌伟、何永松等 6 人分别持有公司 43.60%、30.00%、13.80%、7.00%、5.60%的股权。

5. 2007年3月2日，有限公司第三次股权转让

本次股权转让完成后，袁东培、孙岩、张元成、何掌伟、何永松等 6 人分别持有公司 37.00%、36.60%、13.80%、7.00%、5.60%的股权。

6. 2007年3月5日，有限公司第四次股权转让

本次股权转让完成后，袁东培、孙岩、张元成、何掌伟、何永松等 6 人分别持有公司 47.00%、26.60%、13.80%、7.00%、5.60%的股权。

7. 2007年3月6日，有限公司第五次股权转让

本次股权转让完成后，袁东培、孙岩、张元成、何掌伟、何永松等 6 人分别持有公司 57.00%、16.60%、13.80%、7.00%、5.60%的股权。

8. 2007年3月15日，有限公司第六次股权转让

本次股权转让完成后，袁东培、张元成、何掌伟、何永松等 6 人分别持有公司 73.60%、13.80%、7.00%、5.60%的股权。

9. 2007年3月28日，有限公司第七次股权转让

本次股权转让完成后，袁东培、何掌伟、张元成、何永松、吴晚乐、冯敬堂等 4 人分别持有公司 48.00%、19.00%、11.00%、10.00%、5.00%、7.00%的股权。

10. 2009年4月20日，有限公司第八次股权转让

本次股权转让完成后，袁东培、何掌伟、张元成、何永松、吴晚乐、冯敬堂等 3 人分别持有公司 48.00%、19.00%、11.00%、10.00%、6.00%、6.00%的股权。

11. 2009年4月28日，有限公司第九次股权转让

本次股权转让完成后，袁东培、张燕林、何掌伟、张元成、童南方、莫碧珍、吴晚乐等8人分别持有公司32.00%、12.67%、12.67%、12.66%、10.00%、7.67%、12.33%的股权。

12. 2011年6月17日，有限公司第十次股权转让

本次股权转让完成后，袁东培、张燕林、何掌伟、张元成、童南方、莫碧珍、吴晚乐等6人分别持有公司34.67%、12.67%、12.67%、12.66%、10.00%、7.67%、9.66%的股权。

13. 2011年9月21日，有限公司整体变更为股份公司

根据有限公司经审计的净资产值11,523,526.71元折股1,000万股，每股面值人民币1元，其余计入资本公积。

2、公司重大资产重组情况

公司成立至今未发生重大资产重组事宜。

(三) 主要股东情况

1、控股股东及实际控制人基本情况

(1) 控股股东

袁东培先生现任公司董事长、总经理，为公司的核心技术人员，能够对公司战略、具体经营方针和技术路线施加重大影响或者具有决定权。同时，袁东培先生持有公司34.67%的股份，远高于公司第二大股东12.67%的持股比例，对重大事项决定具有一票否决权；其所享有的表决权已足以对股东大会的决议产生重大影响，因此，袁东培先生为公司控股股东。

袁东培 先生

汉族，中国国籍，无境外永久居留权，1973年9月出生，大学本科学历，毕业于北京信息工程学院。

1996年7月至2003年2月，在中山银利自动化系统设备有限公司¹担任维修主

¹ 中山银利自动化系统设备有限公司为本公司成立时的股东，持有公司20%的股权；2003年8月8日将其所持有的股权全部转让给中山市金通电子技术咨询服务服务有限公司；2004年3月19日，该公司正式办理了注销手续，并同意本公司将公司名称变更为“中山银利自动化系统设备有限公司”。

管；2003年3月至2007年1月，在本公司工作，先后担任维修主管、技术经理；2007年2月至今，在本公司担任董事长、总经理，为公司核心技术人员。

除持有本公司股份之外，袁东培持有中山银利光电有限公司36%的股权。

(2) 实际控制人

袁东培、张燕林、张元成为公司共同实际控制人，三人合计持有公司60.00%的股份，其中，袁东培持有34.67%，张燕林持有12.67%，张元成持有12.66%。张燕林与张元成为夫妻关系。此外，2011年7月1日，袁东培、张燕林、张元成签署一致行动协议，约定：“在其持有中山银利股份期间，在股份公司的日常治理及运营过程中，双方应相互协作和配合，在包括但不限于如下所列的事项及场合行使投票权时保持一致行动，以实现对股份公司的共同控制和管理；就有关公司经营发展的重大事项向股东大会行使提案权和在相关股东大会上行使表决权时保持充分一致”。

袁东培 先生

详见上文“三、(二)”主要股东情况之“1、(1)公司控股股东及实际控制人基本情况”。

张燕林 女士

汉族，中国国籍，无境外永久居留权，1953年9月出生，大学本科学历，毕业于吉林工业大学。

1970年12月至1981年9月，在中国人民解放军某部队工作，担任技术员；1981年10月至1994年10月，在中国工商银行吉林省分行科技处工作，担任总工程师；1994年11月至1999年8月，在中山火炬高新技术股份有限公司工作，担任人事部经理；1999年9月至2008年9月，在中山银利自动化系统设备服务有限公司工作，担任总经理；2008年9月退休，并未在本公司担任任何职务。

除持有本公司股份之外，张燕林持有中山银利自动化设备服务有限公司28%的股权。

张元成 先生

汉族，中国国籍，无境外永久居留权，1945年7月出生，大学本科学历，毕业于中国科学技术大学。

1970年7月至1978年5月，在吉林省九台县煤矿担任技术员；1978年6月至1983年10月，在吉林省计划委员会电子计算中心工作，担任程序科副科长；1983年11月至1993年5月，在中国工商银行吉林省分行工作，担任科技处处长；1993年6月至2004年3月，在中山银利自动化系统设备有限公司工作，担任总经理；2005年7月退休，并未在公司担任任何职务。

除持有本公司股份之外，张元成持有中山银利光电有限公司 30%的股权、中山银利自动化设备服务有限公司 52%的股权、中山市金通电子技术咨询服务有限公司 86.74%的股权。

(3) 控股股东、实际控制人控制的其他企业情况

①中山银利自动化设备服务有限公司

中山银利自动化设备服务有限公司系中山银利的共同实际控制人张元成和张燕林二人共同控制的企业，其中张元成持有该公司 52%的股权，张燕林持有该公司 28%股权，二人合计持有该公司 80%的股权。

中山银利自动化设备服务有限公司的股权结构如下：

序号	股东姓名	出资额（万元）	出资方式	出资比例（%）
1	张元成	520.00	货币	52.00
2	张燕林	280.00	货币	28.00
3	童南方	80.00	货币	8.00
4	陈亮涛	70.00	货币	7.00
5	秦金廷	50.00	货币	5.00
合计		1,000.00		100.00

该公司成立于 2002 年 10 月 17 日，注册资本（实收资本）为 10,000,000 元，法定代表人为张元成，住所为中山市火炬开发区火炬大道兴达街 6-1 号。经营范围为自动柜员机技术咨询；自动柜员机安装、调试、维修、维护；金融自助设备及应用软件开发及销售，电子技术咨询，电子设备安装、调试、维修。该公司主要从事 ATM 的安装及后续维护服务，自 2011 年开始未签署新业务，目前处

于停止营业状态，与本公司不存在同业竞争关系。

②中山银利光电有限公司

中山银利光电有限公司系中山银利共同实际控制人张元成和袁东培二人共同控制的企业，其中张元成持有该公司 30%的股权，袁东培持有该公司 36%的股权，二人合计持有该公司 66%的股权。

中山银利光电有限公司的股权结构如下：

序号	股东姓名	出资额（万元）	出资方式	出资比例（%）
1	袁东培	54.00	货币	36.00
2	张元成	45.00	货币	30.00
3	吴晚乐	15.00	货币	10.00
4	王晶	12.00	货币	8.00
5	何掌伟	9.00	货币	6.00
6	冯敬堂	7.50	货币	5.00
7	郑观侠	3.75	货币	2.50
8	付松广	3.00	货币	2.00
9	徐剑锋	0.75	货币	0.50
合计		150.00		100.00

该公司成立于 2009 年 4 月 29 日，注册资本为 1,500,000 元，法定代表人为郑雷，住所为中山市火炬开发区兴达街 6-2 号一层、三层。经营范围为生产、销售发光二极管，液晶显示、LED 发光系列产品及材料、电子产品、灯饰；承接市政照明工程。货物及技术进出口（法律、行政法规禁止的不得经营；法律、行政法规限制的须取得许可后方可经营）。该公司主要从事 LED 灯生产与销售，目前正常营业，与本公司不存在同业竞争关系。

③中山市金通电子技术咨询服务有限公司

中山市金通电子技术咨询服务有限公司系中山银利共同实际控制人之一张元成控制的企业，张元成持有公司 86.74%的股权。

中山市金通电子技术咨询服务有限公司的股权结构如下：

序号	股东姓名	出资额（万元）	出资方式	出资比例（%）
----	------	---------	------	---------

1	张元成	425.00	货币	86.74
2	张昊	32.50	货币	6.63
3	李吉	32.50	货币	6.63
合 计		490.00		100.00

该公司成立于1998年10月18日，注册资本为4,900,000元，法定代表人为张元成，公司住所为中山市石岐区孙文东路富兴街24幢地下10卡。经营范围为电子计算机技术咨询服务；零售电子设备、办公用品、电子设备租赁业务；打字复印。该公司目前处于停止营业状态，与本公司不存在同业竞争关系。

2、其他主要股东情况

(1) 何掌伟 先生

汉族，中国国籍，无境外永久居留权，1978年1月出生，大学专科学历，毕业于中山市中山学院。

2000年6月至2003年2月，在中山银利自动化系统设备有限公司工作，担任技术员；2003年3月至今，在本公司工作，先后担任技术员、技术副经理，现任公司董事。

除持有本公司股份之外，何掌伟持有中山银利光电有限公司6%的股权。

(2) 童南方 先生

汉族，中国国籍，无境外永久居留权，1972年11月出生，北京大学汇丰商学院EMBA在读。

1992年7月至1993年8月，在惠州宝源食品有限公司工作；1993年9月至2004年3月，在中山银利自动化系统设备有限公司工作；2004年4月至2009年12月，在本公司工作，先后担任技术员、经理、副总经理；2010年至今，在深圳市网合科技股份有限公司工作。

除持有本公司股份之外，童南方持有中山银利自动化设备服务有限公司8%的股权。

(3) 莫碧珍 女士

汉族，中国国籍，无境外永久居留权，1969年9月出生，中专学历，毕业于广州立信会计职业技术学校。

1987年7月至1990年7月，在徐闻供销社总社工作；1990年8月至1991年6月，在广东省科委汉字研究开发中心工作；1991年8月至1994年3月，在中山京粤电脑电子有限公司工作，担任会计；1994年4月至1994年5月，在中山银利自动化系统设备有限公司工作，担任行政秘书；1994年6月至1998年6月，在中山市金通贸易公司工作，担任主管会计；1998年7月至2002年9月，在中山市银利电子服务中心²工作，担任财务部经理；2002年10月至2009年3月，在中山银利自动化设备服务有限公司工作，担任副总经理；2009年4月至今，在本公司工作，现任董事、财务负责人。

除持有本公司股份之外，莫碧珍不持有其他公司股权。

3、股东直接或间接持有的股份是否存在质押或其他争议事项的具体情况

股东直接或间接持有的股份不存在质押或其他争议事项。

4、股东性质

公司共有12名股东，股东性质为自然人股东。

5、公司股东之间的关系

张元成与张燕林为夫妻关系；袁东培、张元成、张燕林为公司共同实际控制人，三人已于2011年7月1日签署一致行动协议。除此之外，公司股东之间无其他关联关系。

四、董事、监事、高级管理人员的情况

（一）董事基本情况

1、袁东培 先生

董事长，任期三年，起任日期为2011年8月31日，详见上文“三、（二）主要股东情况”之“1、（1）控股股东基本情况”。

2、何掌伟 先生

² 该中心为一家合伙企业，已于2010年注销。

董事，任期三年，起任日期为 2011 年 8 月 31 日，详见上文“三、(二) 主要股东情况”之“2、(1)”。

3、莫碧珍 女士

董事，任期三年，起任日期为 2011 年 8 月 31 日，详见上文“三、(二) 主要股东情况”之“2、(3)”。

4、付松广 先生

董事，任期三年，起任日期为2011年8月31日。汉族，中国国籍，无境外永久居留权，1974年3月出生，大专学历，毕业于中国计算机函授学院。

1994年3月至1996年5月，在中山华银电子科技有限公司工作；1996年6月至2003年2月，在中山银利自动化系统设备有限公司工作，先后担任产品检测员、二级维修部技术员、维修站站长；2003年3月至今，在本公司工作，先后担任维修站站长、销售经理，现任市场总监。

除持有本公司股份之外，付松广持有中山银利光电有限公司 2%的股权。

5、冯敬堂 先生

董事，任期三年，起任日期为 2011 年 8 月 31 日。汉族，中国国籍，无境外永久居留权，1979 年 5 月出生，中专学历，毕业于中山市技工学校。

1998 年 8 月至 1998 年 12 月，在中山银利自动化系统设备有限公司工作；1999 年 1 月至 2003 年 2 月，在中山思迪电子有限公司工作；2003 年 3 月至今，在本公司工作，先后担任技术员、生产部主管，现任生产部经理。

除持有本公司股份之外，冯敬堂持有中山银利光电有限公司 5%的股权。

(二) 监事基本情况

1、吴晚乐 先生

监事会主席，任期三年，起任日期为 2011 年 8 月 31 日。汉族，中国国籍，无境外永久居留权，1973 年 2 月出生，高中学历，毕业于中山市第一中学。

1992 年 7 月至 1993 年 11 月，在中山远东电子有限公司工作；1993 年 11

月至 2003 年 2 月，在中山银利自动化系统设备有限公司工作，担任行政人事主管；2003 年 3 月至今，在本公司工作，担任人事主管，现任人事行政总监、监事会主席。

除持有本公司股份之外，吴晚乐持有中山银利光电有限公司 10%的股权。

2、张锐 先生

监事，任期三年，起任日期为 2011 年 8 月 31 日。汉族，中国国籍，无境外永久居留权，1972 年 3 月出生，本科学历，毕业于辽宁大学。

1997 年 3 月至 2009 年 3 月，在中山银利自动化设备服务有限公司工作，担任会计；2009 年 4 月至今，任职于本公司，担任会计。

除持有本公司股份之外，张锐不持有其他公司股权。

3、周丹 女士

监事，任期三年，起任日期为 2011 年 8 月 31 日，汉族，中国国籍，无境外永久居留权，1979 年 2 月出生，大学专科学历，毕业于沈阳科技干部学院。

1998 年 8 月至 2000 年 12 月，在凯莱集团担任礼仪培训师；2001 年 1 月至 2005 年 3 月，在名匠装修公司工作，担任设计师助理；2005 年 4 月至 2009 年 3 月，在中山沙溪贸辉服装公司工作，担任行政主管；2009 年 4 月至 2009 年 12 月，在中山银利光电有限公司工作，担任副总经理；2010 年 1 月至今，任职于本公司，担任销售部经理。

周丹不持有本公司或其他公司的股份。

(三) 高级管理人员基本情况

1、袁东培 先生

总经理，聘期三年，起任日期为 2011 年 8 月 31 日，详见上文“三、(二) 主要股东情况”之“1、(1) 控股股东基本情况”。

2、莫碧珍 女士

财务负责人，聘期三年，起任日期为 2011 年 8 月 31 日，详见上文“三、(二)

主要股东情况”之“2、(3)”。

3、汤毅暖 女士

董事会秘书，聘期三年，起任日期为 2011 年 8 月 31 日，汉族，中国国籍，无境外永久居留权，1970 年 2 月出生，本科学历，毕业于电子科技大学。

1987 年 8 月至 1999 年 1 月，在中山欧美色母有限公司担任人事、财务主管；1999 年 2 月至 2005 年 5 月，在广大星宝集团担任人事主管；2005 年 7 月至 2008 年 12 月，在 Golden Strength Displays Company 担任人事、财务经理；2009 年 3 月至今，任职于本公司，担任行政人事经理。

汤毅暖不持有本公司或其他公司股权。

(四) 董事、监事、高级管理人员之间的关联关系

监事周丹与董事长袁东培为夫妻关系，除此之外，公司的董事、监事、高级管理人员及核心技术人员之间不存在关联关系。

(五) 公司董事、监事和高级管理人员诚信情况

公司董事、监事和高级管理人员最近两年内不存在因违反国家法律、行政法规、部门规章、自律规则等受到刑事、民事、行政处罚或纪律处分情况；不存在因涉嫌违法违规行为处于调查之中尚无定论的情形；最近两年内不存在所任职（包括现任职和曾任职）公司因重大违法违规行为而被处罚负有责任的情形；不存在个人负有数额较大债务到期未清偿的情形；不存在欺诈或其他不诚实行为等情况。

五、最近两年及一期的主要会计数据和财务指标简表

(一) 会计数据

单位：元

会计数据	2013 年 1-6 月	2012 年度	2011 年度
营业收入	13,739,468.60	23,628,902.29	20,801,420.43
净利润	123,402.91	56,303.62	402,875.22

归属于申请挂牌公司股东的净利润	123,402.91	56,303.62	407,390.00
扣除非经常性损益后的净利润	124,402.91	35,508.03	-1,276,241.11
归属于申请挂牌公司股东扣除非经常性损益后的净利润	124,402.91	35,508.03	-1,276,241.11
经营活动产生的现金流量净额	-815,628.80	-6,991,261.78	2,468,302.79
会计数据	2013年6月30日	2012年12月31日	2011年12月31日
总资产	25,176,358.46	25,479,620.24	19,474,924.45
股东权益合计	16,195,594.81	16,072,191.90	16,015,888.28
归属于申请挂牌公司股东权益合计	16,195,594.81	16,072,191.90	16,015,888.28

(二) 财务指标

项目	2013年1-6月	2012年度	2011年度
毛利率(%)	33.25	32.45	41.28
净资产收益率(%)	0.76	0.35	2.34
扣除非经常性损益后的净资产收益率(%)	0.77	0.22	-7.45
基本每股收益(元/股)	0.01	0.01	0.04
稀释每股收益(元/股)	0.01	0.01	0.04
每股净资产(元/股)	1.63	1.61	1.60
归属于申请挂牌公司股东的每股净资产(元/股)	1.63	1.61	1.60
每股经营活动产生的现金流量净额(元/股)	-0.08	-0.70	0.25
资产负债率(%)	35.67	36.92	17.76
流动比率(倍)	2.72	2.62	5.46
速动比率(倍)	1.88	1.91	4.70
应收账款周转率(倍)	1.21	2.22	2.58
资产利润率(%)	0.01	0.01	0.02

注：1、毛利率按照“(营业收入-营业成本)/营业收入”公式计算；

2、净资产收益率按照“当期净利润/加权平均净资产”公式计算；

3、净资产收益率(扣非后)按照“当期扣除非经常性损益后的净利润/加权平均净资产”

公式计算；

4、每股收益按照“当期净利润/加权平均股本”公式计算；

5、每股经营活动现金流量按照“当期经营活动产生的现金流量净额/加权平均股本”公式计算；

6、应收账款周转率按照“营业收入/(应收账款期初余额+应收账款期末余额)*2”公式计算；

7、存货周转率按照“营业成本/(存货期初余额+存货期末余额)*2”公式计算；

8、每股净资产按照“期末净资产/期末股本总额（或实收资本额）”公式计算；

9、资产负债率按照“当期末负债/当期末资产”公式计算；

10、流动比率按照“流动资产/流动负债”公式计算；

11、速动比率按照“（流动资产-存货）/流动负债”公式计算。

六、与本次挂牌有关的机构

（一）主办券商：金元证券股份有限公司

法定代表人：陆涛

主管领导：任开宇

项目负责人：黄弋

项目小组成员：马聪聪、袁文彬、武玲玲、雷华

住所：海南省海口市南宝路36号证券大厦四楼

邮政编码：570000

电话：0755-83025500

传真：0755-83025657

（二）律师事务所：北京市宝盈律师事务所

负责人：严少芳

经办律师：王帆

经办律师：刘新颖

邮政编码：100081

联系地址：北京市海淀区中关村南大街3号海淀科技大厦(海淀资本中心)301室

电话：010-68948828

传真：010-68948859

(三) 会计师事务所：大华会计师事务所有限公司（特殊普通合伙）

执行事务合伙人：梁春

经办注册会计师：金戈

经办注册会计师：施丹丹

住所：中国北京海淀区西四环中路16号院7号楼12层

邮政编码：100039

电话：86-10-5835 0011

传真：86-10-5835 0006

(四) 资产评估机构：北京中天华资产评估有限公司

法定代表人：李晓红

经办注册资产评估师：张亮

经办注册资产评估师：姜永成

住所：北京市西城区车公庄大街9号院五栋大楼B1栋13层

邮编：100044

电话：010-88395106

传真：010-88395661

(五) 证券登记结算机构：中国证券登记结算有限责任公司

地址：北京市西城区太平桥大街17号

邮编：100033

电话：010-59378888

第二章 公司业务

一、主要业务及产品和服务

(一)主要业务

公司的主要业务包括金融机具产品、软件平台系统、IP 对讲设备、IP 报警模块及安防辅助产品的研发、生产与销售。


(二)主要产品

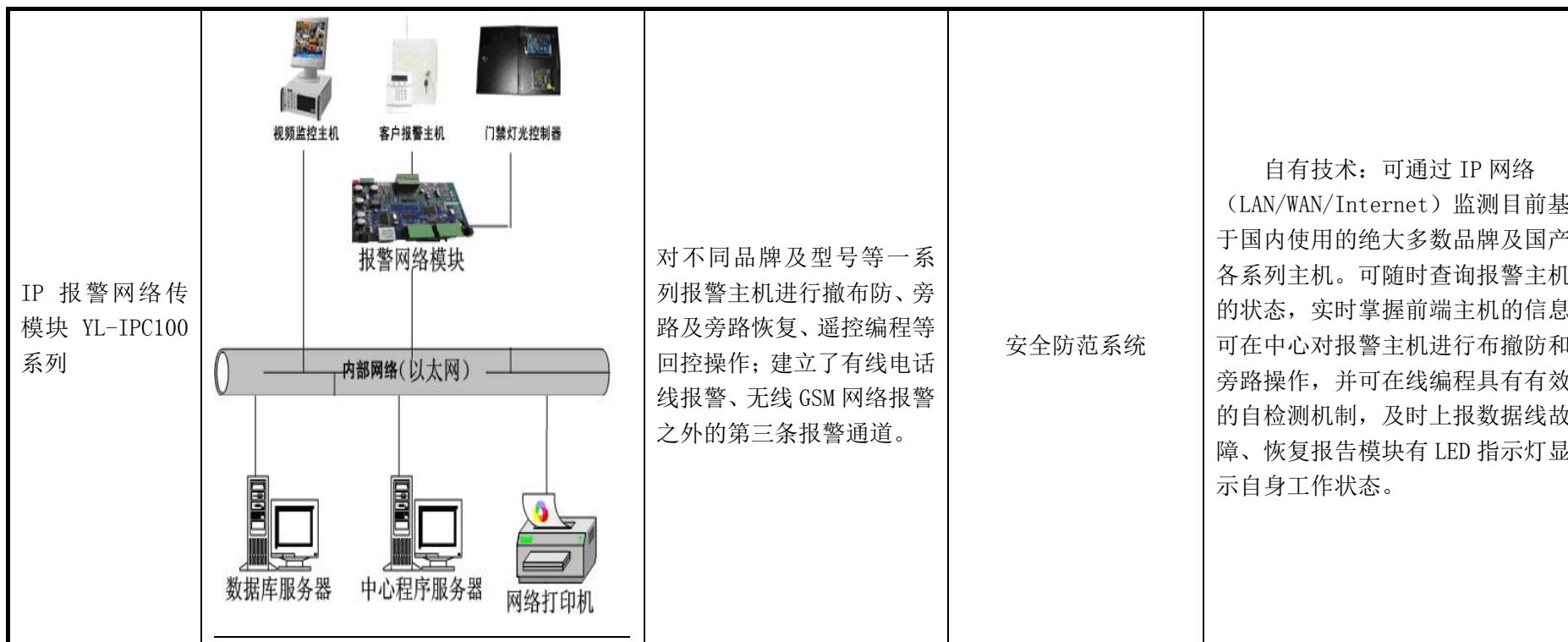
公司主要产品的销售集中在金融行业及社会大型企业中高端及新型智能安防领域，主要客户群体为银行及大型企业，并与这些金融企业建立了长期稳定的业务合作关系，同时亦涉足金融 ATM 维护、ATM 维修配件销售等领域。

公司的核心产品包括以下七种：

产品类型	产品展示	功能简介	应用领域	主要技术说明
银行 ATM 防护舱		<p>控制人员进出和保证用户的个人信息安全；防止抢夺事件的发生；一键报警；一键求助功能。</p>	银行安防	通用技术
ATM 防护门		<p>除了门禁产品必备的一些基本功能，还具备联动功能、紧急开关功能、未关门提示功能、胁迫码报警功能、多卡开门功能、多身份识别功能及联网功能。</p>	银行安防	通用技术

<p>数字监控取证系统 V5117</p>	 <p>数字视频监控取证系统</p> <p>中山微利智能科技有限公司 Zhongshan Weili Intelligent Technology Co., Ltd.</p>	<p>视频数据采集与压缩、联动报警、网络远程监控等远控功能。</p>	<p>银行电子监控、学校安防、智能公寓、医院病房监控、大型企业系统布线等领域。</p>	<p>自有技术：其图像在前端采集后经压缩、封包、处理，具有符合TCP/IP 特征，传输数字信号的视频安防监控系统（如：由网络摄像机、模拟摄像机加编码器等相关设备组成的系统）；非网络型数字视频安防监控系统的图像在前端采集后未经压缩、封包即传输数字信号的视频安防监控系统。</p>
<p>YL-IPKDH-T 桌面终端主机</p>		<p>双向语音对讲、监听、报警。</p>	<p>通信系统及银行管理中心</p>	<p>自有技术：IP 对讲采用领先的IPAudio 技术,将音频信号以数据包形式在局域网和广域网上进行传送，是一套纯数字传输的免提对讲系统。解决了传统对讲系统存在的传输距离有限、易受干扰等问题。该系统结构清晰,只需将终端接入</p>
<p>YL-IPK01A002IP 对讲终端面板</p>		<p>操作简单；播音清晰流畅；防止恶意网络入侵，确保网络的安全。</p>	<p>通信系统</p>	<p>自有技术：IP 对讲采用领先的IPAudio 技术,将音频信号以数据包形式在局域网和广域网上进行传送，是一套纯数字传输的免提对讲系统。解决了传统对讲系统存在的传输距离有限、易受干扰等问题。该系统结构清晰,只需将终端接入</p>

<p>YL-IPK01A01/1 路 IP 对讲终端 主机</p>		<p>网络安全性高，通话清晰流畅、稳定；双向语音对讲、监听、报警。</p>	<p>双向语音通信</p>	<p>计算机网络即可构成功能强大的数字化通讯系统，每个接入点无需单独布线，实现计算机网络、数字视频监控、内部通信的多网合一。</p>
---	---	---------------------------------------	---------------	--



(三)服务方案

公司建立了完善的服务体系，在全国设立了 48 个售后服务和销售网点，覆盖全国 23 个省、市、自治区。公司的服务主要包括自动柜员机的安装、维护、软硬件升级、移机等销售服务工作；ATM 监控设备的安装、保修工作；联网软件的升级维护工作，以及各大工程的销售服务工作等。公司具有创新式服务设计，为不同阶段不同需求的客户提供差异化的服务方案：

1、24 小时无间断的便捷服务

电话热线不受时间、空间的限制，客户可以在任何时间、任何地点以任何方式获得服务。

2、方便快捷的一站式服务

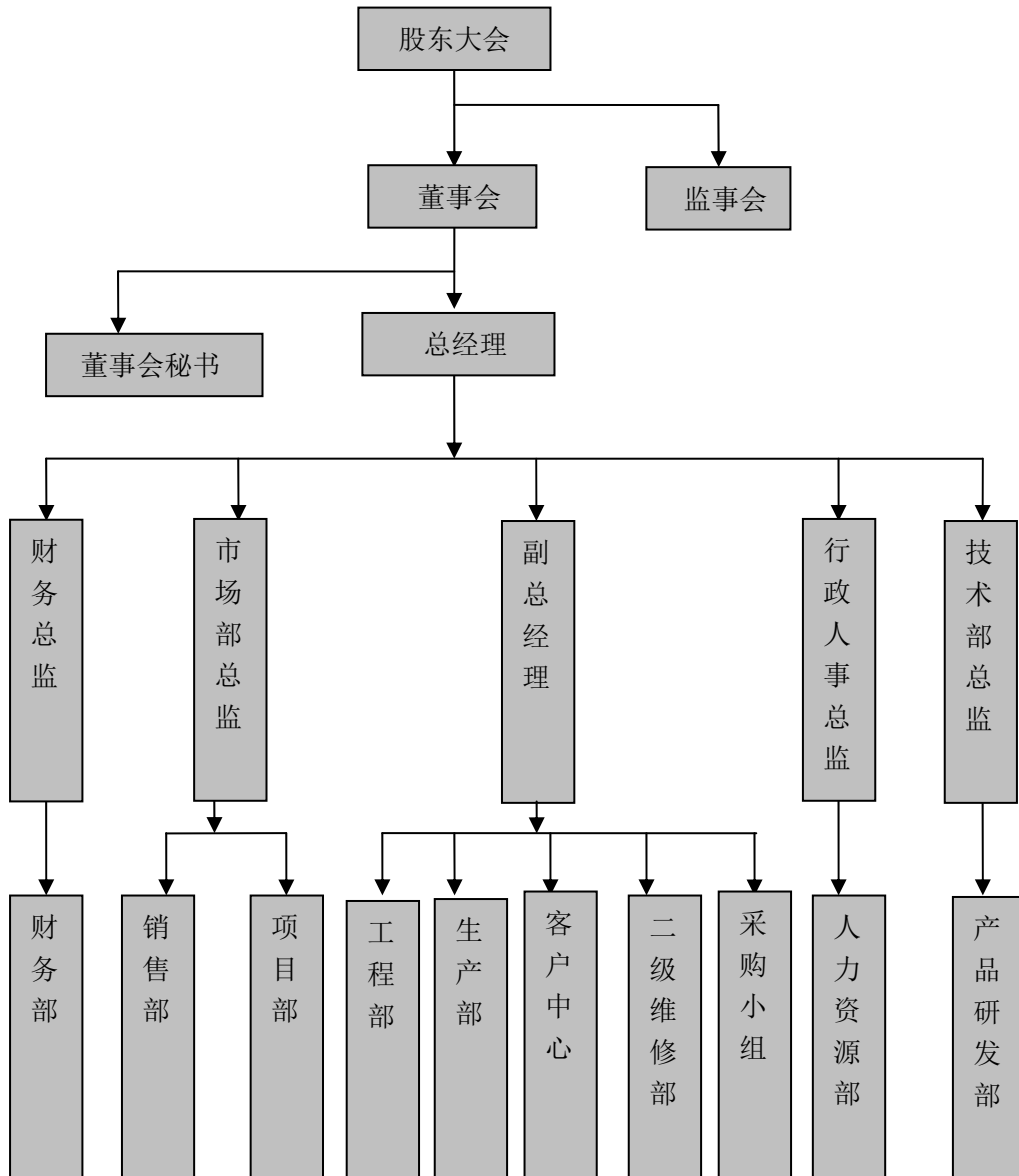
客户可通过官方网站在线客服系统或电话与公司取得联系；还可以将问题、投诉、建议直接反馈给公司，公司为客户提供一站式的服务。

3、专门的售后服务体系以及售后支持服务网络

公司保证所有售后系统及产品的保修期为一年，保修期过后继续对所有售后系统及产品提供终身维护服务。在系统验收移交后，安排专业人员对业主方的管理人员进行操作使用、系统技术和维护基础等知识的培训；对客户提出的在质保期内的产品质量问题及维修要求立刻响应，白天 12 个小时内到达现场，夜间 24 个小时内到达现场。

二、公司组织结构

(一)公司内部组织结构图



(二) 公司整体职能结构介绍

公司具有完善的职能结构，下设 10 个部门，各部门都制定了严格的工作流程与控制程序，分工明细，管理规范。具体来说，公司各部门职责如下表：

序号	部门	职能
1	财务部	严格遵照国家制定的会计制度，及时准确对公司业务进行账务处理，并准确及时编制公司财务报告；建立完善公司的财务核算体系并参与公司的经营分析；为公司生产经营决策提供准确及时的财务信息；筹措公司生产经营资金；合理高效调度公司资金，为公司的生产经营提供良好的资金支持；为公司的经营投标报价提供准确的成本数据；检查评价公司的内部会计控制并提出改进

		措施。
2	销售部	负责制定销售部不同时期的工作计划，随时追踪、分析市场情况，共同研究商讨对策，预测发展，及时修正计划，并检查实施情况；研究客户对产品的需求，组织产品要求的评审，与客户进行沟通和联络；根据计划目标，完成在规定价格范围内的销售及维修合同的签署，确保公司利润；追收货款，保证货款在合同允许的期限到位；与客户建立良好的信誉关系，协调解决客户在合同允许范围内的任何问题，接受客户反馈的有关信息或投诉；进行市场调研和分析，组织对客户满意度的调查，编制相应的调查和分析报告。
3	项目部	贯彻实施公司的质量方针和质量目标；负责系统集成方案设计、施工图纸设计、材料预算；协助公司相关部门的项目投标工作。
4	工程部	负责施工工具及设备的管理和保养；制定系统集成项目施工计划(包括预算)；系统集成项目的施工及管理；系统集成项目的阶段验收、测试；组织后续的内部竣工验收；参与项目终验工作；过程的监视和测量；施工过程中出现的不合格品的控制。
5	生产部	负责制定生产计划、组织进行生产；ATM 监控设备的组装；ATM 监控设备的安装调试；生产工具、设备的管理与保养；生产环境控制；标识可追溯性的控制；对生产现场的产品进行防护；生产过程中不合格品的控制。
6	客户中心	按规定的工作流程为客户进行 ATM 的安装、验机和维修、维护的管理工作；管理各地服务站；解答客户及服务技术人员的技术咨询；定期对客户使用设备的故障情况进行统计和分类，及时进行归纳总结，向公司或顾客提出建设性的意见及纠正预防措施。
7	二级维修部	维修故障板卡及设备，并对各种板卡的疑难技术问题做出处理决定；定期对维修故障板卡的情况进行统计分析，及时向本公司提出建设性意见及纠正预防措施；进行维修造册、登记、粘贴标记工作并填写各类工作单据；按月度向技术总监提交“月度工作情况汇总表”。
8	采购部	负责供货方的选择、评价和重新评价工作；建立合格供货方档案以及供货方管理的工作；公司所需材料及设备的采购工作。
9	人力资源部	负责公司规章制度的制定与修改，贯彻公司关于行政管理制度、人力资源管理的决策，落实各项工作检查及具体实施方案；文件控制工作、记录控制工作、公司的行政管理工作；制定年度培训计划并组织员工培训；公司办公设备、办公环境、及后勤的管理；建立员工人事档案，编制各部门人员花名册并保存员工档案。

10	产品研发部	产品研发部的具体职责有：负责产品的策划工作，参与所有项目合同评审；对公司需要开发的产品进行策划开发，并负责设计和开发策划工作的管理；软件开发及开发过程中的监视、测量和进货检验；软件的测试、标识、确认；软件不合格品的继续控制。
----	-------	--

三、生产或服务的流程、方式

公司主要有两种生产模式，一种是产品订单需求式生产，另一种是工程订单式生产，具体流程如下：

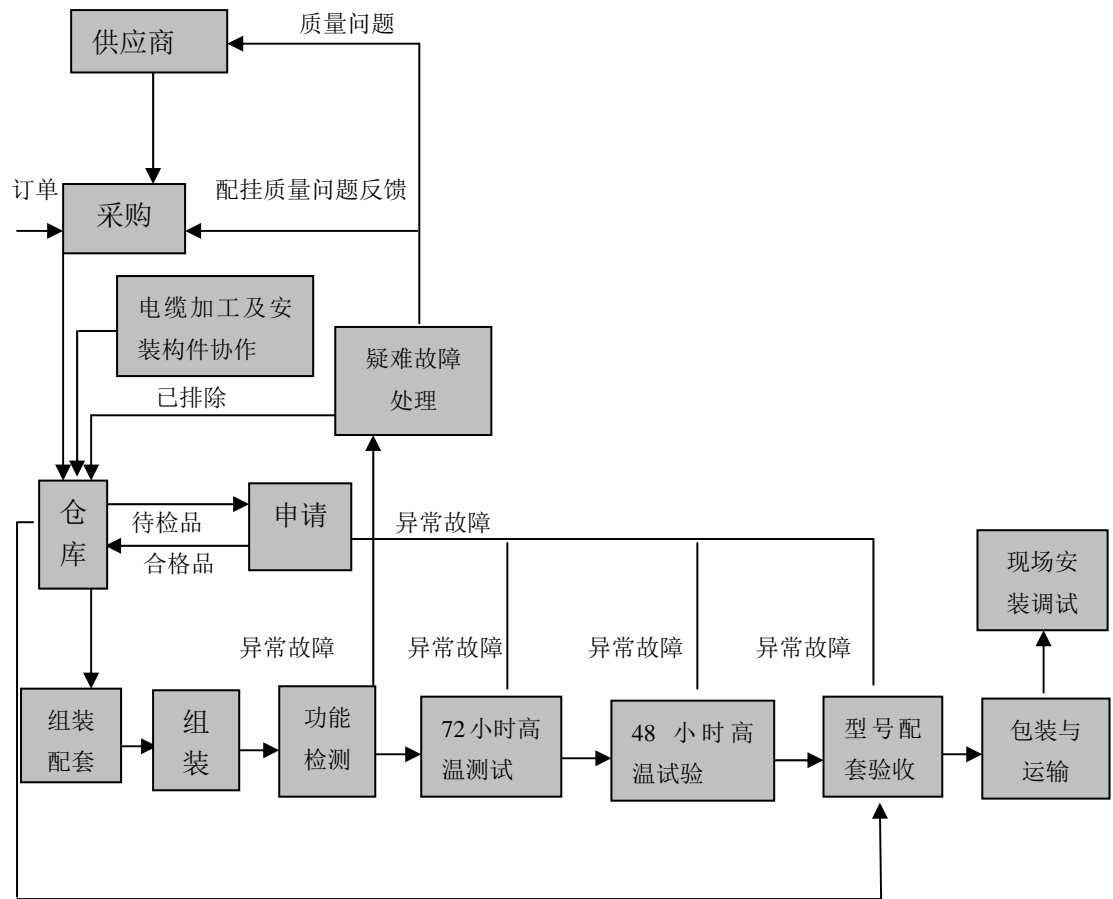
（一）根据产品订单需求组织生产

从订单的下订开始，组织制定生产计划和日程表的安排：下单采购原材料——原材料质量检测——安排生产人员按照生产工艺流程进行装配生产——对产品进行稳定性测试——成品检测——包装配套——成品入库。

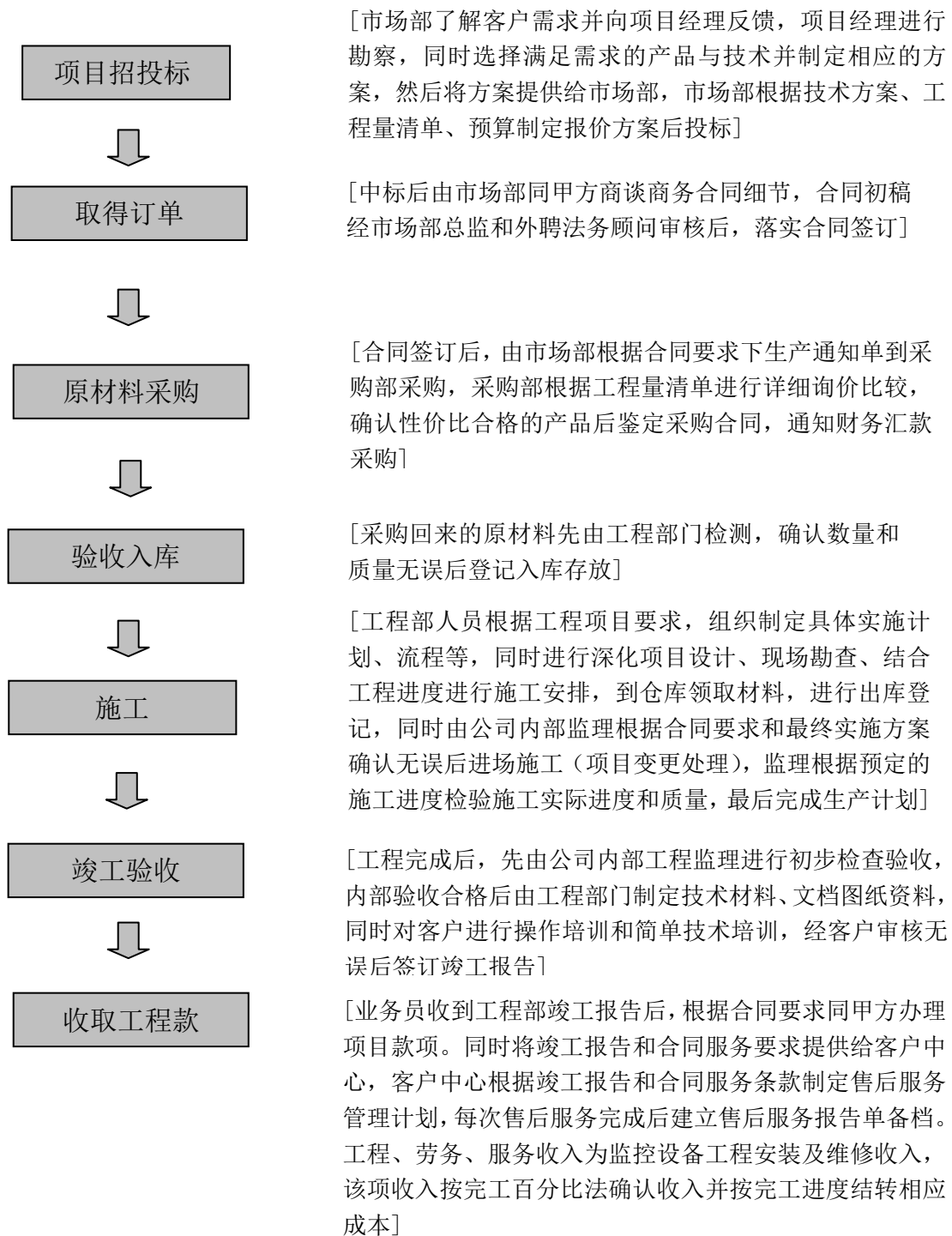
（二）根据工程订单生产

工程部人员根据工程项目要求，组织制定具体实施计划、流程等，深化项目设计、现场勘查、结合材料采购计划进行施工安排；然后将采购的材料进行入货检查、入库、出库；最后再进场施工（项目变更处理），完成生产计划，进行项目验收并把验收后的项目交接到售后服务部。服务部从工程完工验收通过后，由项目经理及施工部门将所有的技术材料文档图纸资料接收过来，建立完整的销售服务管理计划，完成包括现场处理、配件更换、档案记录、客户回访等工作流程。

1、生产的流程图如下：



2、服务的流程图如下



四、公司核心技术、无形资产、业务资质情况

(一)产品或服务所使用的主要技术、来源及取得方式

公司拥有的核心技术包括银利数字化视频联网技术、IP 对讲技术、ATM 防护技术等，都来源于公司的独立自主开发，公司对此拥有完全的知识产权，不存在

任何产权纠纷。自主知识产权技术占核心技术的 100%。

公司的无形资产包括软件著作权、产品外观设计专利、实用新型专利与发明专利，这些技术全部为公司独立拥有，产权全归属公司，权属清晰，不存在任何产权纠纷。

（二）公司产品使用的主要技术

公司的核心技术优势主要体现在视频安防及语音技术领域方面。公司根据行业发展的趋势和用户需求的不断变化，开发出了基于视频安防及语音技术的安防产品，这些产品具有独特的市场价值，能够满足用户对于安防产品较高技术标准的需求。

序号	技术名称	技术特点及简介
1	数字视频监控系统	其图像在前端采集后经压缩、封包、处理，具有符合 TCP/IP 特征，传输数字信号的视频安防监控系统（如：由网络摄像机、模拟摄像机加编解码器等相关设备组成的系统）；非网络型数字视频安防监控系统的图像在前端采集后未经压缩、封包即传输数字信号的视频安防监控系统。
2	IP 对讲	IP 对讲采用领先的 IPAudio 技术, 将音频信号以数据包形式在局域网和广域网上进行传送，是一套纯数字传输的免提对讲系统。解决了传统对讲系统存在的传输距离有限、易受干扰等问题。 该系统结构清晰，只需将终端接入计算机网络即可构成功能强大的数字化通讯系统，每个接入点无需单独布线，实现计算机网络、数字视频监控、内部通信的多网合一。
3	视频联网技术	采用数字压缩视频技术，以目前最通用的 IP 网络为基础，在保证图像质量的前提下，由网络中任意一处管理终端控制，可将任意图像传送至任意显示设备上。在响应银行用户目前进行通译集成联网，实现远程的集中控制管理的要求下，在集成大规模视频应用的同时，提高多层次的外延应用实现提高系统的智能化，把环境动力联动、门禁联动和语音联动集成在一个平台中进行综合的管理控制，并对金融行业内部的监控系统统一应用和管理、远程集成。

(三) 主要无形资产

公司重视技术创新与知识产权保护，截至 2013 年 6 月 30 日，已拥有外观设计专利 3 项，实用新型专利 7 项；正在申请的发明专利 1 项；计算机软件著作权 13 项；注册商标权 1 项。

1、商标权

序号	类型	专利号	商标名称	权利取得方式	权利范围	有效期	申请人
1	商标权	1698178		原始取得	全部权利	2012 年 1 月 14 日 -2022 年 1 月 13 日	中山银利智能科技股份有限公司

2、专利技术

(1) 正在申请的专利情况

序号	名称	专利类型	专利号	专利申请日
1	一种回声消除装置	发明专利	201210259680.X	2012 年 7 月 20 日

注：截止 2013 年 8 月 31 日，该发明专利的状态为：待质检抽案。

(2) 已拥有的专利技术情况

序号	名称	专利类型	专利号	专利申请日/授权公告日	有效期
1	数字视频监控系统	外观设计	ZL2006300621709	2006 年 5 月 31 日 /2007 年 4 月 18 日	2006 年 5 月 31 日 /2016 年 5 月 30 日
2	IP 对讲（一）	外观设计	ZL201230078489.6	2012 年 3 月 28 日 /2012 年 9 月 19 日	2012 年 3 月 28 日 2022 年 3 月 27 日 /
3	IP 对讲机（二）	外观设计	ZL201230078509.X	2012 年 3 月 28 日 /2012 年 9 月 19 日	2012 年 3 月 28 日 2022 年 3 月 27 日 /
4	一种振动探测器	实用新型	ZL200520064999.2	2005 年 9 月 27 日 /2006 年 10 月 11 日	2005 年 9 月 27 日 2015 年 9 月 26 日 /

5	内藏显示屏 ATM 监控机箱	实用新型	ZL200820189204. 4	2008 年 8 月 28 日 /2009 年 7 月 1 日	2008 年 8 月 28 日 /2018 年 8 月 27 日
6	一种告警卡	实用新型	ZL201020521216. X	2010 年 9 月 1 日 /2011 年 4 月 13 日	2010 年 9 月 1 日 /2020 年 8 月 31 日
7	一种耦合隔离 报警器	实用新型	ZL201020521220. 6	2010 年 9 月 1 日 /2011 年 4 月 27 日	2010 年 9 月 1 日 /2020 年 8 月 31 日
8	一种双工对讲 报警器	实用新型	ZL201020521244. 1	2010 年 9 月 1 日 /2011 年 5 月 4 日	2010 年 9 月 1 日 /2020 年 8 月 31 日
9	一种 LED 光源 驱动电源	实用新型	ZL201020521219. 3	2010 年 9 月 1 日 /2011 年 5 月 4 日	2010 年 9 月 1 日 /2020 年 8 月 31 日
1 0	一种回声消除 器	实用新型	ZL201220353403. 0	2012 年 7 月 20 日 2013 年 3 月 27 日	2012 年 7 月 20 日 /2022 年 7 月 19 日

3、软件著作权

截止本说明书出具日，公司拥有13项软件著作权，具体为：

序号	名称	证书编号	登记号	首次发表日期	有效期
1	银利数字视频监控取证系统 V5117	软著登字第 024460 号	2004SR06059	2003 年 6 月 11 日	2003 年 6 月 11 日 /2053 年 12 月 31 日
2	银利数字视频监控取证中心端系统 V5117	软著登字第 042893 号	2005SR11392	2004 年 12 月 20 日	2004 年 12 月 20 日/2054 年 12 月 31 日
3	自助银行数字视频监控取证系统 V8.0.17	软著登字第 054958 号	2006SR07292	2006 年 3 月 20 日	2006 年 3 月 20 日 /2056 年 12 月 31 日
4	中山银利自动化系统设备有限公司 OA 协同管理系统 V1.00	软著登字第 136948 号	2009SR10769	2008 年 11 月 1 日	2008 年 11 月 1 日 /2058 年 12 月 31 日
5	银利电视墙管理服务器软件 V1.0	软著登字第 0267991 号	2011SR004317	2008 年 11 月 5 日	2008 年 11 月 5 日 /2058 年 12 月 31 日
6	银利集中存储服	软著登字第	2011SR004382	2009 年 5 月 10	2009 年 5 月 10 日

	务器软件 V1.0	0268058 号		日	/2059 年 12 月 31 日
7	银利视频分控管理 理系统软件 V1.0	软著登字第 0268054 号	2011SR004380	2010 年 1 月 25 日	2010 年 1 月 25 日 /2060 年 12 月 31 日
8	银利视频中心服 务器软件 V1.0	软著登字第 0268117 号	2011SR004443	2010 年 5 月 10 日	2010 年 5 月 10 日 /2060 年 12 月 31 日
9	银利流媒体服务 器软件 V1.0	软著登字第 0281905 号	2011SR018231	2011 年 4 月 7 日	2011 年 4 月 7 日 /2061 年 12 月 31 日
10	GPS 远程卫星校 时软件 V1.0	软著登字第 0403104 号	2012SR035068	2011 年 11 月 27 日	2011 年 11 月 27 日/2061 年 12 月 31 日
11	NetIP 网络数字 语音通话软件 V1.0	软著登字第 0268117 号	2012SR035065	2011 年 12 月 15 日	2011 年 12 月 15 日/2061 年 12 月 31 日
12	人脸捕获及分析 对比软件	软著登字第 0506680 号	2013SR000918	2012 年 10 月 20 日	2012 年 10 月 20 日/2062 年 12 月 31 日
13	网络报警模块接 警控制中心软件 V1.0	软著登字第 0506668 号	2013SR000906	2012 年 9 月 25 日	2012 年 9 月 25 日 /2062 年 12 月 31 日

(四) 业务许可资格或资质情况

序号	证书名称	证书编号	发证机关	发证时间	到期时间	有效期
1	高新技术企业 证书	GF201144000398	广东省科学 技术厅、广 东省财政 局、广东省 国家税务 局、广东省 地方税务局	2011-8-23	2014-08-23	3 年
2	计算机信息系 系统集成企业	Z8440020070494	中华人民共 和国工业和 信息化部	2013-10-22	2016-10-21	3 年
3	设计、施工、维 修资格证 ³	粤 GT021 号	广东省公安 厅安全技术 防范管理办 公室	2011-12-01	2013-12-01	2 年

³该资格证书的换证工作正在进行中，根据《广东省安全技术防范系统设计、施工、维修资格证》申领办法的规定，换证条件、程序与首次申办相同，公司重新取得该资格证书的可能性较大。

4	质量管理体系 认证证书	0350113Q21714R1 M	IAF	2013-08-5	2016-08-4	3年
---	----------------	----------------------	-----	-----------	-----------	----

(五) 主要固定资产使用情况

截至报告期末，公司拥有的固定资产主要包括电子设备及其他设备、运输工具，其具体情况如下表所示：

单位：元

类别	资产原值	累计折旧	减值准备	账面价值	成新率 (%)
电子设备及其它设备	587,653.18	438,328.44	-	149,324.74	25.41
运输工具	894,764.00	513,316.30	-	381,447.70	42.63
合计	1,482,417.18	951,644.74	-	530,772.44	35.80

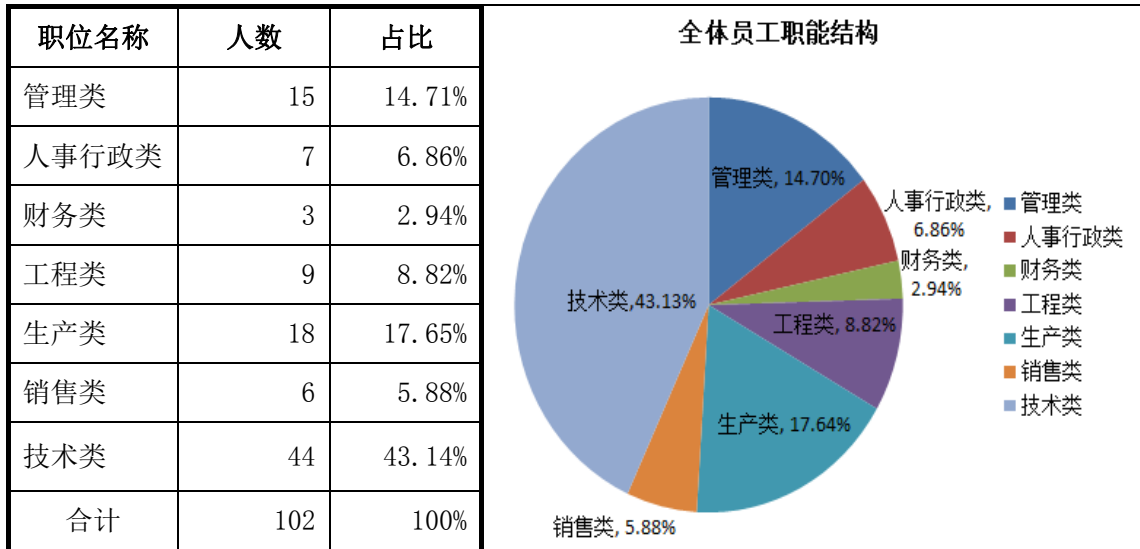
公司的固定资产由电子设备及其他设备、运输工具组成，电子设备主要是办公电脑，运输工具主要是车辆，固定资产使用正常，无闲置，毁损，弃置的情况。上述固定资产均为公司在业务经营过程中根据实际需要自行购入取得，目前均处于正常使用状态。

(六) 员工情况

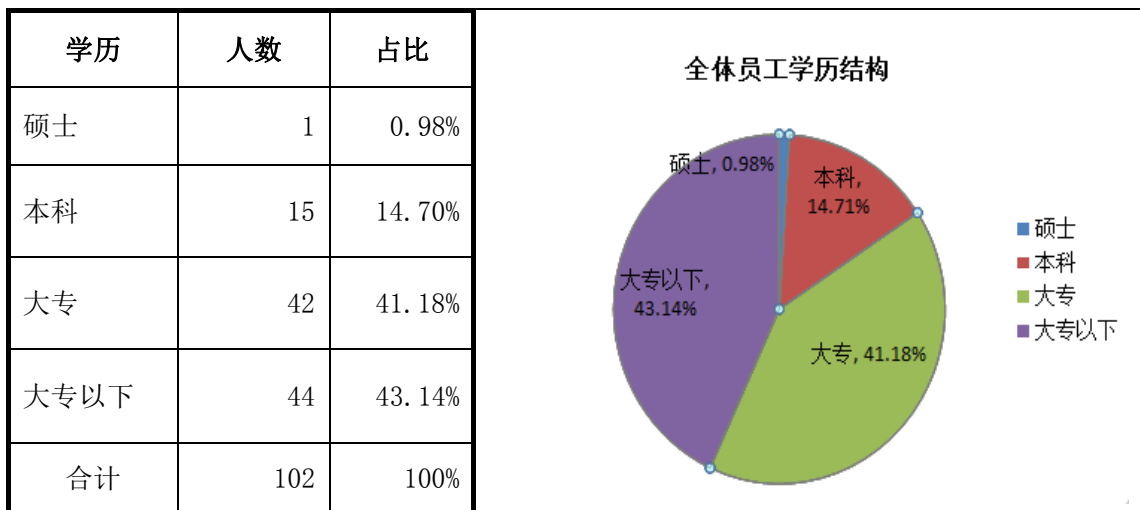
1、全体员工构成情况

截至2013年7月31日，公司拥有员工102人，构成情况如下：

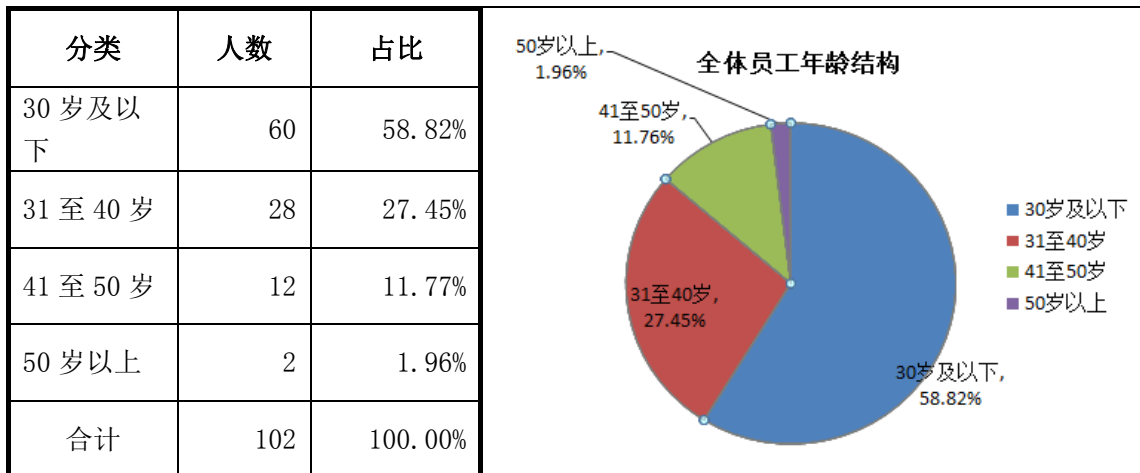
(1) 员工职能结构



(2) 员工学历结构



(3) 员工年龄结构



2、核心技术人员情况

公司核心技术人员保持稳定，核心技术人员最近两年未发生重大变动，核心技术人员简历如下：

姓名	职务	研究方向及主要工作
袁东培	董事长	<p>电子技术与通信系通信工程专业，本科学历，电子技术高级工程师、董事长</p> <p>长期从事电子产品的研发工作。参与过“数字化ATM监控取证系统联网中心平台初版”等多个项目的研发工作，一种告警卡、一种LED光源驱动电源、一种耦合隔离报警器、一种双工对讲报警器等多项专利发明的项目。曾获奖的项目：自助银行数字视频监控取证系统，银利ATM数字视频监控取证中心端系统，获中山火炬开区2006年度重大科技立项奖；自助银行数字视频监控取证系统，获2009年中山市科学技术进步奖2等奖。此外，2009年8月在《信息与电脑》上发表了《浅析单片机控制中抗干扰技术》；2010年5月发表了《基于TCP/IP的LED控制卡NL的设计与实现》。现全面主抓公司的研发工作。</p>
徐剑锋	技术部经理	<p>计算机专业，大专学历，技术部经理</p> <p>主要负责技术服务管理工作，具有十二年的金融安防行业沟通经验。从1998年至今，参与公司的所有安防项目及产品的研发及测试工作，一种告警卡、一种LED光源驱动电源、一种耦合隔离报警器、一种双工对讲报警器等多项专利发明的项目。目前主要负责技术部的管理及产品前期的可行性分析工作。</p>
秦金延	技术部经理	<p>应用电子技术专业，本科学历，技术部经理</p> <p>2000年起至今，参与公司所有项目的质检及电子设计工作。在担任开发部经理期间，协助完成了《银利数字视频监控取证中心端系统》等项目的质检工作，一种告警卡、一种LED光源驱动电源、一种耦合隔离报警器、一种双工对讲报警器等多项专利的发明工作。目前主要负责IP系统及智能识别系统等硬件相关的项目质检、设计和测试工作。</p>

3、公司为稳定核心技术人员已采取或拟采取的措施

人才是企业发展的灵魂与不竭动力，公司的长远发展必须依靠各种类型的技术人才。为了稳定和吸引人才，公司已采取或拟采取的具体措施如下：

(1)加强公司文化的建设。建立完整的公司内部管理制度，培育被员工接受和认可的公司文化，增强公司全体员工的凝聚力。

(2)建立合理的分配制度。招聘合适的员工，使员工的个人贡献与劳动报酬成正比，并能获得相应的精神与物质上的激励。公司已经建立了一套完整的员工绩效评估体系并将对此继续完善，定期对核心员工的工作情况进行评价，让员工及时了解自己的业绩情况。

(3)重视员工的自身发展。为员工提供多种升迁和培训的机会，通过培训，提高员工的“附加值”。为每一个员工提供充分发展的空间和机会，让员工能够清楚地看到自己在企业中的发展前途，增强员工的归属感。

(4)重视企业与员工的双向发展。让员工参与到企业的发展中来，了解和认识公司的发展规划，使其更有规划地完成工作。同时，加强公司与员工之间的相互信任，使企业和员工个人的发展紧密地结合起来。

(5)建立科学的内部控制制度。公司制定了严格、科学的内部控制管理制度，尤其是在“选人、用人、育人、留人”等方面，都建立了比较规范的管理制度，并在员工的晋升与发展方面做了详细的规划，力争留住优秀的人才，使公司的治理走向良性的运营轨道。

(七)研发情况介绍

1、研发组织情况

公司自成立以来始终把市场发展与客户需求作为技术研发与创新的宗旨，强调研发在公司未来发展中的重要作用。公司设有专门的研发部门，研发人员的数量占到公司全体员工的一半左右，这些技术人才是公司长远发展的核心资源。另外，公司研发部对产品研发的设计、过程、质量控制以及研发效果进行控制与协调。

由于公司所处的安防行业对产品技术的研发创新等能力的要求较高，再加上公司的产品也需要适应市场快速变化与发展的要求，因此，公司对研发部门设有专业细化的流程与任务制定，从而保证了研发的持续性和前瞻性。

2、研发流程

公司拥有实力雄厚的研发团队，能够自主进行技术研发，主营产品都具有自主知识产权，并已得到成功推广。公司产品研发的流程如下：

(1) 产品构思。市场需求是开发新产品的出发点，公司的科研人员首先会对产品进行构思，产品构思的内容包括产品使用目的、基本功能、产品大致轮廓和大概制造方法等。产品构思主要基于以下几个方面：一是用户；二是销售人员；三是科技人员；四是竞争对手。

(2) 筛选。公司在筛选时考虑两个重要因素：1) 构思的新产品是否符合公司的目标，如利润目标、销售稳定目标、销售增长目标和公司总体营销目标等。2) 公司是否具备足够的实力来开发所构思的新产品，这种实力包括经济和技术两个方面。

(3) 产品初步设计。筛选环节通过后，公司技术部会对筛选出来的产品构思进行初步的产品设计，以达到产品构思所提出的目标。

(4) 可行性研究。在产品初步设计的基础上，对新产品方案进行可行性研究，这是进一步决定产品取舍的重要环节。

(5) 试制和鉴定。在可行性分析完成后，技术研发人员将开始对新产品进行硬件和软件的实体开发，并对试制出来的产品进行可行性鉴定，验证产品构思能否在技术上和商业上都具有可行性。

(6) 试销。新产品的试销，是把经过鉴定的样品投入少量的生产，按企业所制定的营销策略计划，将产品小范围投放市场，以观测用户的反映，并将用户的意见及时反馈，对新产品作进一步的改进后再试销。

(7) 正式投产和上市。新产品经过试销获得成功后，公司就可把产品正式投入大批量生产。

相关研发流程图如下：

项目规划	概念设计	系统设计	详细设计	样机工程	生产准备
<ul style="list-style-type: none"> ➢ 评估市场机遇 ➢ 确定市场定位 ➢ 确定平台的体系结构 ➢ 考察新技术的可获性 ➢ 识别生产的约束条件 ➢ 规划供应链策略 ➢ 配置项目开发资源 	<ul style="list-style-type: none"> ➢ 采集客户需求信息 ➢ 识别主要用户群体 ➢ 识别产品竞争对手 ➢ 分析产品概念可行性 ➢ 形成工业设计概念 ➢ 估算制造经济指标 ➢ 评估生产可行性 ➢ 评估知识产权冲突 	<ul style="list-style-type: none"> ➢ 策划产品系列 ➢ 确定产品可选项配置 ➢ 确定多选产品总体结构 ➢ 定义主要子系统及接口 ➢ 细化工业设计 ➢ 识别关键部件供应商 ➢ 权衡自制与外购 ➢ 定义最终装配草案 	<ul style="list-style-type: none"> ➢ 定义零件几何与造型 ➢ 确定材料 ➢ 公差设计 ➢ 生成工业控制文档 ➢ 定义零件制造工艺 ➢ 定义零件装配工艺 ➢ 工装设计 ➢ 定义质量保证工艺 ➢ 工程分析与仿真 	<ul style="list-style-type: none"> ➢ 原型机制作 ➢ 工程试验 ➢ 功能试验 ➢ 诊断 ➢ 设计修改 	<ul style="list-style-type: none"> ➢ 物料规划 ➢ 工装定型制作 ➢ 作业预备 ➢ 执行外购计划
概念开发		工程开发		生产	

3、研发费用情况

公司一直重视技术的研发工作，未来将根据市场需求进一步加大研发的投入。公司最近两年一期的研发支出占营业收入的情况如下表：

年 度	研发费用金额（元）	占当期营业收入比重（%）
2011 年	2,458,742.72	11.82
2012 年	1,254,406.81	5.31
2013 年 1-6 月	946,077.47	6.89

公司最近两年研发投入占同期营业收入平均比重稳定在6%左右，符合安防类高新技术企业的实际情况。

五、业务相关的情况

（一）业务收入构成

公司主营业务包括金融机具产品、软件平台系统、IP 对讲设备、IP 报警模块及安防辅助产品的研发、生产与销售。业务收入构成分析详见本公开转让说明书“四、公司财务”之“（六）报告期利润形成的有关情况 1、营业收入、成本、毛利的主要构成、变动趋势及原因”的内容。

项 目	2013 年 1-6 月		2012 年		2011 年	
	收入（元）	占比(%)	收入（元）	占比(%)	收入（元）	占比(%)
银利数字视频监控设备	2,905,140.99	21.14	7,144,020.53	30.23	7,976,479.56	38.35
银利 NetIP 网络数字语音通话设备	36,324.79	0.26	435,897.42	1.84	--	--
监控设备工程	10,798,002.81	78.59	16,048,984.34	67.92	12,824,940.87	61.65
合计	13,739,468.60	100.00	23,628,902.29	100.00	20,801,420.43	100.00

公司主营业务收入包括以下三类：银利数字视频监控设备销售收入、银利 NetIP 网络数字语音通话设备销售收入及监控设备工程安装及维修服务。其中，

产品销售收入主要为银利数字视频监控设备销售收入、银利 NetIP 网络数字语音通话设备销售收入；该收入以取得对方的货物验收单、相关产品风险全部转移给客户为收入确认条件并结转相应成本。工程、劳务、服务收入主要为监控设备工程施工、安装及维修服务，以及少量的银利数字视频监控设备、银利 NetIP 网络数字语音通话设备的后续维护服务；该收入按完工百分比法确认收入并结转成本。

（1）银利数字视频监控设备

银利数字视频监控设备销售收入主要是公司销售银利数字视频监控取证系统获得的收入。银利数字视频监控取证系统由专业硬盘录像机、GPU 处理器和多任务实时操作系统组成，结合了数字视频处理、网络、通讯、智能识别等最新技术。该系统具备数字视音频录像机（DVR）和数字视音频服务器（DVS）的特性，可本地独立工作，也可连网组成一个强大的安全监控网。该系统维护及升级改造技术服务包括：监控系统硬软件升级及改造，监控取证系统硬件及软件维护，监控系统网点及 ATM 监控技术服务，监控系统硬件维修，监控系统移机等。

（2）银利 NetIP 网络数字语音设备

银利 NetIP 网络数字语音设备销售收入主要是公司销售银利 NetIP 网络数字语音设备而获得的收入。银利 NetIP 网络数字语音设备主要组成部分为公司自主研发的 1 对 1、1 对多实时 IP 对讲终端主机，它采用分体设计，将主机与语音前端进行分离，具有网络安全性高、通话清晰流畅、稳定的特点，适用于银行管理中心与自助设备区、网点、金库之间的双向语音对讲、监听、报警，亦适用于企业、医院、工厂、学校等环境。

（3）监控设备工程由一卡通系统（考勤、门禁、停车场管理系统）、网络综合布线系统（网线、电话线、机房建设、通讯线）、智能化安全防范系统（监控摄像机、通讯线、监控主机、防盗报警系统）、楼宇管理自动化系统（可视对讲分机、管理机、楼宇智能 BA 系统）、视频会议系统（音响、视频终端、主控部分）组成。

银利数字视频监控设备与银利 NetIP 网络数字语音设备两项收入主要为设备销售收入，监控设备工程主要为银行等金融机构安防系统施工、安装、维护收入。公司与客户达成销售意向后，提供银利数字视频监控设备用于 ATM 机、银行等金融机构安防的监控，同时销售银利 NetIP 网络数字语音设备用于银行管理中心与自助设备区、网点、金库之间的双向语音对讲、监听、报警。同时，公司根据具体情况收取一定费用进行安装调试和后期维修与维护。

（二）主要客户情况

公司主要产品的销售集中在金融行业及社会大型企业中高端及新型智能安防领域，主要客户群体为银行及大型企业，并与这些金融企业建立了长期稳定的业务合作关系，同时亦涉足金融 ATM 维护、ATM 维修配件销售等领域。2011 年、2012 年以及 2013 年 1-6 月公司业务收入分别是 20,801,420.43 元、23,628,902.29 元、13,739,468.60 元。公司对前五名客户销售额及占同期营业收入总额的比例如下：

2011 年前五名客户	销售额（元）	占同期销售总额的比例（%）
深圳市怡化电脑有限公司	3,677,148.73	17.68
迪堡金融设备有限公司	2,037,247.86	9.79
中山新惠景企业发展有限公司	570,769.29	2.74
河南省景成科技有限公司	489,743.58	2.35
中山农村信用合作联社	470,654.69	2.26
合 计	7,245,564.15	34.83
2012 年前五名客户	销售额（元）	占同期销售总额的比例（%）
深圳怡化电脑有限公司	5,422,532.00	22.95
中山市越秀地产开发有限公司	2,708,947.39	11.46
迪堡金融设备有限公司	2,591,362.72	10.97
中山农村商业银行股份有限公司	2,564,860.96	10.85
交通银行股份有限公司中山分行	2,176,402.72	9.21
合 计	15,464,105.79	65.44
2013 年 1-6 月前五名客户	销售额（元）	占同期销售总额的比例（%）

中山农村商业银行股份有限公司	1,396,053.84	10.16
深圳怡化电脑有限公司	989,477.00	7.20
沈阳大班圣海科技有限公司	717,850.00	5.22
兴业银行股份有限公司广州分行	470,048.22	3.42
韶关市世纪商联置业有限公司	356,400.00	2.59
合 计	3,929,829.06	28.59

2011年、2012年、2013年1-6月，公司对前五大客户的总销售额占同期销售总额的比例分别为34.83%、65.44%、28.59%，且近两年一期对第一大客户的销售额占同期销售总额的比例为10.16%、22.95%、17.68%，占比在总体上处于合理可控的范围。2012年，公司对前五大客户的销售金额较大，占总销售额的65.44%，其中与深圳市怡化电脑有限公司的销售额占营业收入比重的22.95%，主要原因为深圳市怡化电脑有限公司与公司前期签订了大额的销售合同，在本期履行。除此之外，公司没有与单一客户销售金额较大的情况，因此，不存在对单一客户的依赖性。

公司董事、监事、高级管理人员和核心技术人员、主要关联方以及持有公司5%以上股份的股东未在上述客户企业中拥有权益。

（三）主要供应商情况

2011年、2012年、2013年1-6月公司对前五大供应商合计采购金额占采购总额的63.68%、56.34%、84.93%，具体的采购金额及占采购总额的比例如下：

2011年前五名供应商	采购额（元）	占同期采购总额的比例（%）
杭州海康威视数字技术股份有限公司	7,301,538.01	44.65
广州市捷讯电脑有限公司	1,663,936.28	10.18
深圳市邦银电子科技有限公司	608,429.83	3.72
深圳市卡默莱电子科技有限公司	536,156.77	3.28
广州市腾龙电脑有限公司	302,732.82	1.85
合 计	10,412,793.71	63.68
2012年前五名供应商	采购额（元）	占同期采购总额的比例（%）
杭州海康威视数字技术股份有限公司	5,755,233.73	23.35

广州市宇川网络科技有限公司	2,832,308.90	11.49
中山市南头镇源威电器厂	1,809,774.51	7.34
广州市腾龙电脑有限公司	1,762,708.41	7.15
广州安岛电子科技有限公司	1,728,925.00	7.01
合 计	13,888,950.55	56.34
2013年1-6月前五名供应商	采购额(元)	占同期采购总额的比例(%)
杭州海康威视数字技术股份有限公司	2,469,375.90	30.98
深圳市网合科技股份有限公司	2,000,000.00	25.09
中山市盛阳智能科技有限公司	1,322,839.86	16.60
振业计算机信息技术工程有限公司	538,201.57	6.75
福建省冠林科技有限公司	438,798.00	5.51
合 计	6,769,215.33	84.93

公司最近两年一期对前五大供应商的采购合同总额比例较大，基本都超过50.00%，主要是由安防行业的特殊性造成的。金融安防产品需具有公安部出具的检测报告，对产品质量的要求非常高，公司所有供应商都必须经过公司的资质审核，其产品必须经过测试检测。因此，一旦供应商通过了公司审核，公司就可能与其建立相对稳定的业务关系，鉴于此种原因，公司对前五大供应商的采购额相对较高。2011年至2013年上半年，公司对海康威视采购的硬盘录像机、摄像机等产品占同期采购额的20%以上，主要是因为公司与海康威视之间有战略合作关系。目前对于海康威视产品采购量相对比较集中，2011年为44.65%，2012年23.35%，2013年1-6月为30.98%，但均低于50%，且总体上呈下降的态势。为避免供应商过于集中的风险，公司已与浙江大华技术股份有限公司开始了正常联络，并已将其作为备选的供应商，进行相关项目的合作。由于采购价格谈判、价格体系的对比和建立、供货周期的调整等都需要一定的时间，故公司与备选供应商的合作还需要一定时间的磨合。

公司董事、监事、高级管理人员和核心技术人员、主要关联方或持有公司5%以上股份的股东均未在上述供应商中占有权益。

(四) 报告期内对持续经营有重大影响的业务合同及履行情况

报告期内公司重大业务合同执行情况良好，未出现纠纷或其它无法执行情况。业务合同及执行情况列表如下：

1、主要销售合同

序号	合同类型	合同编号	客户名称	合同金额 (元)	合同内容	签订日期	执行情况
1	销售	DP-ICBC-2011-001	迪堡金融设备有限公司	42,240.00	销售银利数字视频监控取证系统V5117及配件	2011.3.7	执行完毕
2	销售	YHJK2011005	深圳市怡化电脑有限公司	527,845.00	销售银利数字视频监控取证系统V5117及配件	2011.5.10	执行完毕
3	销售	YHJK2011012	深圳市怡化电脑有限公司	716,885.00	销售银利数字视频监控取证系统V5117及配件	2011.9.26	执行完毕
4	销售	YHJK2012005	深圳市怡化电脑有限公司	653,350.00	销售银利数字视频监控取证系统V5117及配件	2012.5.3	执行完毕
5	销售	YHJK2012007	深圳市怡化电脑有限公司	649,302.00	销售银利数字视频监控取证系统V5117及配件	2012.7.12	执行完毕
6	工程	中山越开合字(2012)142号	中山市越秀地产开发有限公司	1,295,321.80	视频监控,可视对讲,停车场道闸等安防工程	2012.7.16	正在执行
7	工程	中山越开合字(2012)143号	中山市越秀地产开发有限公司	1,688,329.81	视频监控,可视对讲,停车场道闸等安防工程	2012.7.16	正在执行
8	销售	YHJK2012010	深圳市怡化电脑有限公司	2,129,508.00	销售银利数字视频监控取证系统	2012.8.8	执行完毕

					V5117 及配件		
9	工程	B201208-A01	中山市安全技术防范卓越系统公司	109,877.85	监控系统工程安装	2012.8.10	正在执行
10	销售	ZSYLIP007	沈阳大班圣海科技发展有限公司	249,850.00	销售银利数字视频监控取证中心系统 V5117 及配件	2013.4.8	执行完毕
11	销售	YHJK2013002	深圳市怡化电脑有限公司	919,582.00	销售银利数字视频监控取证系统 V5117 及配件	2013.4.17	执行完毕
12	销售	YHJK2013003	深圳市怡化电脑有限公司	497,103.00	销售银利数字视频监控取证系统 V5117 及配件	2013.6.3	执行完毕
13	工程	2013059	中山市农村商业银行股份有限公司	126,607.00	监控系统工程安装	2013.7.12	正在执行

2、主要采购合同

序号	合同类型	合同编号	供应商名称	合同金额(元)	签订日期	执行情况
1	采购	2011067	杭州海康威视数字技术股份有限公司	151,200.00	2011.5.24	执行完毕
2	采购	BY201107-22-018号	深圳市邦银电子技术有限公司	64,550.00	2011.7.22	执行完毕
3	采购	2011120	杭州海康威视数字技术股份有限公司	232,500.00	2011.10.12	执行完毕
4	采购	ZSZNKJGF20111021	广州晟视电子科技股份有限公司	101,436.00	2011.10.21	执行完毕
5	采购	2012139	杭州海康威视数字技术股份有限公司	564,950.00	2012.1.5	执行完毕
6	采购	2012030	杭州海康威视数字技术股份有限公司	141,732.00	2012.5.9	执行完毕

7	采购	[TL2012]0809002	广州市腾龙电脑有限公司	99,200.00	2012.8.9	执行完毕
8	采购	20120911001	广州灏成计算机科技有限公司	100,640.00	2012.8.17	执行完毕
9	采购	HT12102500003	福建省冠林科技有限公司	146,465.00	2012.10.25	执行完毕
10	采购	180130027	深圳市捷顺科技实业有限公司	447,600.00	2013.3.1	执行完毕
11	采购	2000816593	杭州海康威视数字技术股份有限公司	218,866.00	2013.4.1	执行完毕
12	采购	2000889023	杭州海康威视数字技术股份有限公司	150,010.00	2013.6.12	正在执行

3、借款合同

序号	合同类型	合同编号	借款银行	借款金额（元）	借款日期	执行情况
1	借款	兴银粤授借字（中山）第201203210389	兴业银行股份有限公司中山分行	2,000,000.00	2012.3.21	执行完毕
2	借款	兴银粤授借字（中山）第201211010131	兴业银行股份有限公司中山分行	3,000,000.00	2012.11.2	执行完毕
3	借款	兴银粤授借字（中山）第201305220870	兴业银行股份有限公司中山分行	2,000,000.00	2013.5.23	正在执行

(1) 2012年3月21日，公司向兴业银行股份有限公司中山分行申请流动资金借款200万，借期为12个月，即从2012年3月21日至2013年3月21日，合同的利息为7.8%。本借款由关联方中山银利光电有限公司、股东袁东培、周丹、何掌伟、童南方、莫碧珍、吴晚乐、冯敬堂、秦金廷、张锐、徐剑锋、付松广作为担保人。该项借款已于2013年3月归还兴业银行。

(2) 2012年11月2日，公司向兴业银行股份有限公司中山分行申请流动资金借款300万，借期为12个月，即从2012年11月2日至2013年11月2日，合同的利息为7.8%。本借款由关联方中山银利光电有限公司、股东袁东培、周丹、何掌伟、童南方、莫碧珍、吴晚乐、冯敬堂、秦金廷、张锐、徐剑锋、付松广作为担保人。该项借款已于2013年11月归还兴业银行。

(3) 2013年5月23日,公司向兴业银行股份有限公司中山分行申请流动资金借款200万,借期为12个月,即从2013年5月23日至2014年5月23日,合同的利息为7.8%。本借款由关联方中山银利光电有限公司、股东袁东培、周丹、何掌伟、童南方、莫碧珍、吴晚乐、冯敬堂、秦金廷、张锐、徐剑锋、付松广作为担保人。

4、租赁合同

序号	合同类型	出租方	租赁面积 (平方米)	租金	租赁用途	租赁期限
1	租赁	中山市中山港出口加工区物业发展有限公司	968.85	9,325.88元/月	工业生产、仓储及办公	2013.11.1-2015.10.31

六、商业模式

公司自成立之日起,就一直专注于ATM等金融机具设备及银行自助设备监控系统的生产与研发,并逐渐扩展到整个安防领域。公司的商业模式即是通过金融安防产品的生产、研发及为客户提供安装和维修等服务来获取利润。在把握行业发展趋势和满足客户需求的基础上,公司与诸多客户建立了良好的合作关系,能够根据客户的需求及时研发、生产优质产品或提供服务。通过与海康威视等公司多年的友好战略合作关系,公司可以与上述企业实现最新安防产品技术和发展方向等市场信息的共享,在此基础上,公司再结合自身的实际情况,加强科技创新,打造自己的主营产品,提升公司的品牌形象。

(一) 采购模式

公司设有独立的采购部门,主要有两种采购模式:

1、工程项目的采购

根据工程项目需求,如果客户已经指定了具体的产品,公司将根据具体的产品清单与供应商进行价格、保修、付款方式等条件的谈判,最终签订相关的采购协议,并根据工程的具体进度进行采购。如果客户没有指定具体的产品,公司将根据具体的项目情况,从符合条件的供应商中,进行性价比、服务、付款方式以

及公司信誉等多方面的对比，来决定最终的采购对象。

2、公司自主研发产品的生产配套采购

关于该部分原料的采购，公司一般要求供应商先提供相关的零部件样板，然后进行必要的测试，再从价格、供货周期及公司规模信誉等情况来决定原料的采购。

（二）生产模式

公司接到订单后，按订单所需产品采购相应原材料，待原材料入库检测完毕后，安排相应生产人员按工艺流程进行装配，装配过程中会用到部分焊接设备（公司固定资产）；在焊接完毕后，利用测试仪器（公司固定资产）对产品稳定性进行检测；；利用公司运输设备将产品调离仓库进行配送装运。公司产品从原材料到产成品的生产过程中，除原材料由外部购买外，其他生产环节均由自身加工完成，无外协情况发生。

（三）销售模式

公司的产品主要有金融机具产品、软件平台系统、IP对讲设备、IP报警模块及安防辅助产品等，销售对象主要包括工程商、银行、地产公司等最终客户，公司通过在全国设立的办事处进行直接销售。通过这种销售模式，公司可以直接面对客户，有利于公司对销售渠道的全面控制，完成包括售前、实施销售以及售后等销售工作，并最终实现公司的销售目标。

（四）盈利模式

公司盈利的根本动力来源于自主知识产权技术的研发以及后续对技术成果的转化，以此构建了公司的盈利模式。根据行业发展的趋势以及用户需求的不断变化来确定技术研发的目标，再通过公司内部的一系列研发环节，最终研发出适应市场需求的产品。在此基础上，公司采取自主销售的销售模式，把产品推向市场，一方面，公司通过销售银利数字视频监控取证系统和银利 NetIP 网络数字语音通话软件两种产品并提供维修、维护等服务获取收入；另一方面公司取得计算机信息系统企业三级资质和广东省安全技术防范系统设计、施工、维修壹级资质，通过实施工程一卡通系统（考勤、门禁、停车场管理系统）、网络综合布线系统（网线、电话线、机房建设、通讯线）、智能化安全防范系统（监控摄像机、通

讯线、监控主机、防盗报警系统)、楼宇管理自动化系统(可视对讲分机、管理机、楼宇智能 BA 系统)、视频会议系统(音响、视频终端、主控部分)来取得收入。

在上述产品营销的基础上,通过广泛地承接安防、智能化系统等工程项目,为公司业务的长远发展提供市场渠道保障。另外,公司积极拓展产品的技术服务市场,包括为技术咨询、有针对性的技术开发、为客户提供优质的售后服务等,以此来拓展公司的盈利空间。

七、公司所处行业的基本情况

(一) 国家对该行业的监管体制和政策

安防行业行政主管部门是公安部 and 各省市级公安机关。公安部科技局对安防行业实行行政管理。各省市级公安机关都先后设立了安全技术防范的管理机构。国家质量监督检验检疫总局及下属机构对本行业产品实施质量监督管理。同时,由于视频监控系统产品属于电子信息类产品,工业和信息化部及其下属各机构也是本行业的主管部门,主要负责产品备案登记和各项方针政策及总体规划的制定。

在行业监督管理上,国家已经建立了安防产品的市场准入制度,根据《安全技术防范产品管理办法》的规定,对安全技术防范产品的管理,分别实行工业产品生产许可证制度、安全认证制度、生产登记制度,对同一类安全技术防范产品的管理,不重复适用上述三种制度。

在监管机构设置上,中国安全技术防范认证中心由国家认证认可监督管理委员会授权为承担安防产品强制性认证的机构。公安部在北京成立了公安部安全与警用电子产品质量检测中心,在上海成立了公安部安全防范报警系统产品质量监督检验中心,许多省市公安安防管理部门也成立或指定了相应的检测机构,对安防产品质量进行检测监督;公安部组建的全国安全防范报警系统标准化技术委员会(SAC/TC100)是安防产品国家和行业标准的制定和发布单位。

在行业法律法规建设上,目前中国安防行业已形成了一个包括《安全技术防范产品管理办法》、《中华人民共和国认证认可条例》、《强制性产品认证管理规定》、《认证技术规范管理办法》等法规在内的较为完善的法律法规体系。同时,

地方政府对中国安全防范产品管理的规范性文件也逐步完善起来。

国家已出台的一系列相关政策为我国安防行业提供了良好的政策环境，中国安防行业“十一五”发展规划和“十二五”发展规划都对安防行业提出了明确的发展目标。《安防行业十二五发展规划》指出：“到十二五”末期实现产业规模翻一番的整体目标，年增长率达到 20%左右，2015 年总产值达到 5,000 亿元，实现增加值 1,600 亿元，年出口产品交换值达到 600 亿元以上”。

除上述一系列政策外，国家近年来推出的“平安城市”、“科技强警”等重大公共工程决策，均推动了安防视频监控行业的发展。例如，北京的“世界城市”战略、深圳市的“打造国际安防之都”建设均带动了社会安全需求的增长，从而给安防行业拓展了更广阔的市场发展空间。

（二）行业概况

1、安防行业发展现状

目前安防行业市场处于“整体市场结构布局合理，产业链各环节较为均衡，安防产品种类齐全，国产品牌市场占有率有所增大”的局面。随着安防应用领域的不断深入和扩展，安防产品已经形成了包括视频监控、出入口控制、防盗报警、楼宇对讲、防爆安检、实体防护等几大类上万种系列的产品，这些产品涵盖了个人安全、家居安防、社区安全、城市安全、应急指挥、环境安全、行业安全、消防安全、信息安全、国土安全等十大类细分应用领域，为各类终端客户个性化的需求提供了独具特色的产品和专门系统的解决方案。

通过引进国外产品、吸收先进技术及加强自主技术的开发等手段，国内本土安防企业的科研水平获得了极大的提升。根据中国安防系统网相关资料显示，到目前为止，我国安防企业已经占据了国内安防市场 70%以上的份额，获得了一千多项国家专利，打破了此前由国外安防巨头垄断核心技术的局面。在中低端安防产品的研发与生产方面，国内安防企业的许多技术都已接近或达到了国际先进水平，数字化视频、卫星定位、生物特征识别等高新技术也实现了重大突破。

2、行业竞争格局

从目前安防行业的竞争格局来看，国内安防行业市场的潜力依旧巨大，但中小企业规模小、资金实力弱，难以在竞争激烈的格局中脱颖而出。目前安防行业

正处于由模拟监控转向高清监控的关键时期，由于高清监控技术门槛很高，中小型企业如果不注重技术升级与企业转型，将随时面临被市场淘汰的命运。

此外，一方面，由于技术的进步、产品和系统集成度的增加，安防行业里的小项目越来越少，大项目渐趋增加，项目的施工难度也愈来愈高，使得很多传统的中小安防企业由于资金和技术的缺乏而逐渐失去了竞争优势。另一方面，集成商、系统解决方案供应商以及服务营销已逐渐成为行业主流的商业模式，许多大型的安防企业都已经从产品供应商转型为系统集成商。随着市场的进一步规范 and 竞争的逐步加剧，安防产品技术、施工、服务等都发生了巨大变化，系统建设规模越来越大，大量原属 IT 领域、非安防厂商的企业亦进入了安防行业市场参与竞争，技术研发实力雄厚、有一定资金积累的企业将逐步占据安防行业市场的主流地位。

3、安防行业的发展前景

随着银行对原有网点监控系统的普及，监控系统的升级维护需求也越来越大。今后几年，为提高安防监控的水平，大部分银行都将集中对旧网点进行设备的升级改造，并在此基础上进行设备扩容。我国银行安防设备的应用已基本形成了“五年一轮更新”的规律，再加上每年对安防系统必不可少的升级和维护服务，金融行业的安防需求动力将会继续保持下去。

在 ATM 机监控系统方面，对监控系统智能分析产品的需求正在不断增加。监控系统的智能分析主要是为了预防在设备上粘贴诈骗广告、拆除密码防护罩、加装读卡器或摄像设备等犯罪行为，当这些行为发生时，系统的智能分析能够及时给用户一个报警信息，避免潜在风险的发生。例如：取款时故意遮挡监控摄像头或利用手或者其他物品遮挡面部，导致监控系统无法识别取款人，这时就会启动报警设备，在第一时间内报警，避免各种违法行为的发生。

现在银行安防系统的升级更新需求正处于一个上升的阶段，通过系统的升级，实现各类银行的“安全银行”目标。具体的金融安防监控系统的升级改造主要有以下几个方面：原有旧设备与报废设备的更换升级，包括硬盘录像机和摄像机等设备；简单的监控平台升级为大型集成联网监控报警平台；部分监控产品由模拟设备升级为高清数字设备；原无 IP 对讲系统的离行式网点增加 IP 对讲系统；部分离行式自助银行省级改造采用智能视频分析设备。

根据《中国安防行业十二五发展规划》的预测，到 2015 年，安防产业规模总产值将达到 5000 亿元，其中视频监控系统产值将达到 1100 亿元，而视频监控是安防产业链中产值最大、发展最快的安防细分领域。因此，安防行业的发展前景十分广阔。

（三）市场规模

我国各行各业的安防系统建设处于投入期，如何有效整合这些海量却零散的信息，提高安防管理的能力与效率，是众多安防厂商十分重视的问题。因此，安防系统的综合平台建设正朝着“大联网”、“大融合”的方向发展。

由于受到日益复杂的网络攻击的影响，众多企业的 IT 防御部门所需要的数据流量将会大大增加，因此，企业需要进行设备的更新换代来寻求技术支撑的服务。从市场规模上来看，视频监控联网的建设将带来数百亿的市场需求，其中软件部分将占据 20-30 亿的市场份额。据中国安防行业网显示，全球安防及安防服务市场规模将在 2013 年达到 672 亿美元(合 450 亿英镑)，并在 2016 年达到 860 亿美元。与 2012 年相比，全球安防及安防服务市场将在 2013 年迎来 8.7% 的增长，未来的发展潜力也会越来越大。



资料来源：中国安防行业网

《安防行业十二五发展规划》发展目标中描述我国安防行业未来五年的发展规划：到“十二五”末期实现产业规模翻一番的整体目标，年增长率达到20%左右，2015年总产值达到5,000亿元，实现增加值1,600亿元，年出口产品交换值达

到600亿元以上。因此，整个社会对安防产品的需求还是比较旺盛的，市场规模比较可观。

（四）行业的风险特征及应对措施

1、公安部门对安防行业监管方面的风险及对策

公司的产品属于安全技术防范产品，公安部门有一系列的法规对安防产品研发、注册、检测、生产、销售、设计、施工等进行规范，特别是对金融行业安防产品的规定更加严格。因此，如果公司不能持续满足公安部门的相关规定，产品的生产经营许可将有可能被暂停或取消，从而对公司的生产经营产生重大影响。

针对以上风险，公司将密切关注公安部门出台的新规定，及时改进升级产品及软件，并严格按照IS09001产品质量认证体系进行运作。早在2008年，公司就建立了一套覆盖研发、生产、检测等方面的内控流程，公司的日常生产经营一直严格按照IS09001:2008的程序进行，最大限度的避免可能面临的潜在监管风险。

2、知识产权风险及对策

安防行业作为一个有着30年发展历程的新兴产业，炒货变价、假冒伪劣等侵权现象仍然很普遍。大多数企业的知识产权意识还较为薄弱，侵权现象尤为严重，已经成为制约行业发展的一大障碍。

针对以上问题，一方面，公司在做好知识产权申请工作的同时，还会继续加大对自己产品的保护力度；另一方面，明确安防产品的权利要求书和说明书的条款与内容。由于一些技术性很强的专利产品在被侵权后很难胜诉，因此，公司将加快以企业法律顾问制度为基础的管理制度建设，预防可能遇到的侵权风险。

3、产品技术替代的风险及对策

随着安防行业对新技术、新材料、新工艺的运用以及网络技术的高速发展，安防行业的市场格局将面临着重新调整的可能性。如果公司未能紧跟潮流，推出适应市场需求的产品，将会在竞争中处于不利的地位。

公司多年来一直非常重视新产品、新技术的研发，未雨绸缪，并为此做了大量的研发投入，包括对现有的产品进行升级换代以及根据最新的安防需求开发新

产品。目前自主研发并已经成功推广使用的产品有：ATM数字视频监控取证系统、银利数字视频监控取证中心端系统V5117、IP对讲系统等，正在研发调试的人脸智能识别系统也必将有利于公司继续保持并扩大自己的竞争优势。

虽然公司的研发队伍一直在不断地推出新产品，紧跟行业发展的趋势，但是一旦出现本公司对新技术发展方向的选择出现偏差、对客户的需求把握不准、对新产品的方案选择不佳、对新产品上市时机把握不当等情况，公司的市场竞争力将会受到较大的不利影响，甚至最终影响到公司的市场占有率、经营业绩以及未来的持续发展。针对上述风险，公司拟采取以下对策：

积极跟随国内外安防行业的新技术、新设备、新工艺等方面的动态，加大对科研的投入力度，重点主攻以下方向：数字化网络化高清摄像机系列产品、交通监控产品、视频管理平台等科技含量高、市场需求大的产品。此外，公司将改进现行薪酬机制，积极推行薪酬激励机制，扩大研发队伍。为此，公司将继续寻求新的人才引进渠道，一方面通过猎头公司选拔人才，另一方面，还要专注于传统的招聘市场，最终建立一支比较完整的安防行业数字视频技术监控研发队伍，在科研方面，达到国内安防行业的一流水平。

第三章 公司治理

公司自整体变更设立以来，形成了股东大会、董事会、监事会和管理层之间职责分工明确、依法规范运作的法人治理结构；公司关于股东大会、董事会、监事会的相关制度健全，运行情况良好。《公司章程》的制定和内容符合《公司法》及其他法律法规的规定。公司根据《公司法》以及其他有关法律法规和《公司章程》的规定，制定了公司《股东大会议事规则》、《董事会议事规则》、《监事会议事规则》等相关议事规则。公司的三会议事规则对三会的成员资格、召开程序、议事规则、提案、表决程序等都作了相关规定。公司三会会议召开程序、决议内容均符合《公司法》等法律法规、《公司章程》以及其他公司内部相关议事规则的规定。三会的组成人员以及高级管理人员均按照法律法规和公司章程及内部制度履行相应的职责。

公司重要决策制定能够按照《公司章程》和相关议事规则的规定，通过相关会议审议通过，公司股东、董事、监事均能按照要求出席参加相关会议，并履行相应的职责。

一、公司股东大会、董事会和监事会的建立及运行情况

（一）股东大会的建立健全及运行情况

1、股东大会的构成

股东大会由袁东培、张燕林、何掌伟、张元成、童南方、莫碧珍、吴晚乐、冯敬堂、秦金廷、张锐、徐剑锋、付松广十二名自然人股东组成。

2、股东大会职责履行情况

截至本公开转让说明书签署日，股份公司共召开了了六次股东大会，公司严格按照《公司法》、《公司章程》和《股东大会议事规则》及其他相关法律法规规范运作，所有股东均按时参加并对会议议案进行审议和发表意见。公司历次股东大会严格遵守表决事项和表决程序的有关规定，维护了公司和股东的合法权益。

(1) 2011年8月31日，公司召开创立大会暨第一次股东大会

审议并通过了《中山银利智能科技股份有限公司章程》及有限公司整体变更设立股份公司的相关议案；选举袁东培、何掌伟、付松广、莫碧珍、冯敬堂 5 名董事组成公司首届董事会；选举吴晚乐、张锐为公司监事与职工代表监事周丹组成公司首届监事会。

审议并通过了《中山银利智能科技股份有限公司章程》、《中山银利智能科技股份有限公司筹建工作报告》、《关于中山银利智能科技股份有限公司设立费用的报告》、《关于股东大会议事规则的议案》、《关于董事会议事规则的议案》、《关于监事会议事规则的议案》、《关于关联交易决策管理办法的议案》、《关于重大投资决策管理办法的议案》、《关于对外担保管理制度的议案》、《关于子公司管理制度的议案》、《关于信息披露管理办法的议案》、《关于聘请立信大华会计师事务所有限公司为本年度财务审计机构的议案》。

(2) 2011 年 12 月 6 日，公司召开 2011 年度第一次临时股东大会

审议并通过了《关于向兴业银行股份有限公司中山分行申请流动资金借款的议案》。

(3) 2012 年 5 月 28 日，公司召开 2011 年度股东大会

审议并通过了《2011 年度董事会报告》、《2011 年度财务决算报告》、《2011 年度利润分配方案》、《2012 年度财务预算方案》、《2011 年年度报告》、《关于续聘大华会计师事务所有限公司为公司 2012 年度审计机构的议案》、《2011 年度监事会报告》。

(4) 2012 年 9 月 28 日，公司召开 2012 年度第一次临时股东大会

审议并通过了《关于向兴业银行股份有限公司中山分行申请流动资金借款的议案》。

(5) 2013 年 6 月 30 日，公司召开 2012 年度股东大会

审议并通过了《2012 年度董事会报告》、《2012 年度财务决算报告》、《2012 年度利润分配方案》、《2013 年度财务预算方案》、《2012 年年度报告》、《关于续

聘大华会计师事务所(特殊普通合伙)为公司2013年度审计机构的议案》、《2012年度监事会报告》。

(6) 2013年8月1日,公司召开2013年度第一次临时股东大会

审议并通过了《关于申请公司股票在全国中小企业股份转让系统挂牌及公开转让的议案》、《关于提请股东大会授权董事会全权办理申请公司股票在全国中小企业股份转让系统挂牌及公开转让的议案》、《关于审议公司章程(草案)的议案》、《关于修改公司<信息披露管理办法>的议案》、《关于审议<对公司治理机制的评估意见>的议案》、《关于审议<投资者关系管理制度>的议案》。

(二) 董事会制度的建立健全及运行情况

公司制定了《董事会议事规则》,董事严格按照公司章程和董事会议事规则的规定行使自己的权利,董事会运作规范,具体情况如下:

1、董事会的构成

董事会由袁东培、何掌伟、付松广、莫碧珍、冯敬堂组成。其中,袁东培任董事长、总经理,莫碧珍为公司的财务总监。董事会设董事会秘书一人,由董事长提名,经董事会聘任或解聘。

2、董事会职责履行情况

截至本公开转让书签署日,股份公司共召开了六次董事会会议。公司历次董事会严格遵守表决事项和表决程序的有关规定,维护了公司和股东的合法权益。公司全体董事能够遵守有关法律、法规、《公司章程》、《董事会议事规则》的规定,对全体股东负责,勤勉尽责,独立履行相应的权利、义务、责任。

(1) 2011年8月31日,第一届董事会第一次会议

会议选举袁东培为公司董事长;聘任袁东培为公司总经理;聘任莫碧珍为公司财务负责人;聘任汤毅暖为公司董事会秘书;审议并通过《董事会秘书工作细则》、《关于总经理工作细则的议案》。

(2) 2011年12月5日,第一届董事会第二次会议

审议并通过了《关于向兴业银行股份有限公司中山分行申请流动资金借款的议案》。

(3) 2012年5月6日，第一届董事第三次会议

审议并通过了《2011年度总经理工作报告》、《2011年度董事会报告》、《2011年度财务决算报告》、《2011年度利润分配方案》、《2012年度财务预算方案》、《2011年年度报告》、《关于续聘大华会计师事务所有限公司为公司2012年度审计机构的议案》、《关于提议召开2011年年度股东大会的议案》。

(4) 2012年8月30日，第一届董事会第四次会议

审议并通过了《2012年度上半年董事会工作报告》、《2012年1-6月财务报表》、《关于向兴业银行股份有限公司中山分行申请流动资金借款的议案》。

(5) 2013年6月8日，第一届董事会第五次会议

审议并通过了《2012年度总经理工作报告》、《2012年度董事会报告》、《2012年度财务决算报告》、《2012年度利润分配方案》、《2013年度财务预算方案》、《2012年年度报告》、《关于续聘大华会计师事务所(特殊普通合伙)为公司2013年度审计机构的议案》、《关于提议召开2012年年度股东大会的议案》。

(6) 2013年7月15日，第一届董事会第六次会议

审议并通过了《关于申请公司股票在全国中小企业股份转让系统挂牌及公开转让的议案》、《关于提请股东大会授权董事会全权办理申请公司股票在全国中小企业股份转让系统挂牌及公开转让的议案》、《关于审议公司章程(草案)的议案》、《关于修改公司<信息披露管理办法>的议案》、《关于审议<对公司治理机制的评估意见>的议案》、《关于审议<投资者关系管理制度>的议案》、《关于提议召开2013年第一次临时股东大会的议案》。

(三) 监事会制度的建立健全及运行情况

监事会制定了《监事会议事规则》，运作规范，具体情况如下：

1、监事会构成

监事会由吴晚乐、张锐、周丹组成，其中吴晚乐任监事会主席，周丹为职工

监事。监事会的职工代表监事由公司职工代表大会、职工大会或者其他形式民主选举产生，其余两名监事由股东大会选举产生或更换。监事会主席召集和主持监事会会议；监事会主席不能履行职务或者不履行职务的，由半数以上监事共同推举 1 名监事召集和主持监事会会议。

2、监事会履行职责情况

截止本公开转让书签署日，股份公司共选举了一届监事会，召开了四次会议。监事会严格按照相关法律法规、《公司章程》、《监事会议事规则》及其他相关法律法规的要求召集、召开监事会，公司历次监事会严格遵守表决事项和表决程序的有关规定，维护了公司和股东的合法权益。公司全体监事能够遵守有关法律法规、《公司章程》、《监事会议事规则》的规定，对全体股东负责，勤勉尽责，独立履行相应的权力和义务。公司职工监事依照相关规定参加监事会及其他相关会议并发表意见，能够忠实代表职工的利益，积极发挥监督的作用，维护公司全体职工的合法权益。

(1) 2011年8月31日，第一届监事会第一次会议

审议并通过了选举吴晚乐为公司第一届监事会主席。

(2) 2012年5月5日，第一届监事会第二次会议

审议并通过了《2011年度监事会报告》、《2011年年度报告》。

(3) 2012年8月30日，第一届监事会第三次会议

审议并通过了通过《2012年度上半年监事会工作报告》。

(4) 2013年6月8日，第一届监事会第四次会议

审议并通过了《2012年度监事会报告》、《2012年年度报告》。

二、公司治理机制、内部管理制度的建设及执行情况

(一) 公司治理机制、内部控制制度的建设情况

公司在多年生产、经营和管理过程中，针对自身特点，逐步建立并完善了一系列内部控制制度，建立了符合《公司法》、《证券法》等相关法律法规的管理

制度。公司在运作过程中力争做到有制度可循，有制度必循，违反制度必究。

公司现已明确建立了以下内部控制制度：包括《公司章程》、《股东大会议事规则》、《董事会议事规则》、《监事会议事规则》、《关联交易管理办法》、《重大投资决策管理办法》、《信息披露管理办法》等。2013年8月1日，公司召开2013年第一届临时股东大会，审议通过了《公司章程（草案）》⁴、《关于修改公司〈信息披露管理办法〉的议案》、《关于审议〈对公司治理机制的评估意见〉的议案》、《关于审议〈投资者关系管理制度〉的议案》。

上述制度的建立，使公司经营活动中的各项业务有了规范的内部控制制度或管理办法，这不仅使公司的各项业务有章可循，而且也将使公司走上持续快速发展的健康运营轨道。

（二）公司董事会对公司治理机制执行情况的讨论和评估意见

1、董事会对公司治理机制执行情况的讨论

股份公司成立后，公司按照《公司法》、《证券法》等相关法律法规和《公司章程》的规定设立了股东大会、董事会和监事会，制定了相关内部管理制度，建立、完善了公司的治理机制并得到了有效执行，主要表现在如下方面：

（1）公司治理机制的完善情况

公司现有的《公司章程》、《信息披露管理办法》、《关联交易决策管理办法》、《重大投资决策管理办法》、《对外担保管理办法》、《投资者关系管理制度》等公司的内部管理制度都明确规定了股东的知情权、参与权、质询权和表决权等股东参与公司治理的权利，保证了股东在公司治理中各项权利的充分行使。同时，公司的上述内部治理制度还对投资者关系管理、纠纷解决机制、累积投票制、关联股东和董事回避制度以及财务管理、风险控制等作出了专门规定，从各个环节完善了公司的治理机制。

（2）公司治理机制的执行情况

⁴ 该章程（草案）是按照证监会2013年1月4日发布的《非上市公众公司监管指引第3号——章程必备条款》（证监会公告[2013]3号）修订，建立健全了投资者关系管理制度，约定了纠纷解决机制，并对公司治理机制的评估、累积投票等制度做出了规定。

自股份公司设立三会制度以来，公司治理机制得到了较好的执行。公司共召开了六次股东大会、六次董事会和四次监事会，公司的股东、董事、监事都依照三会议事规则等内部制度的规定出席会议并行使了表决权，公司的三会会议等治理机制得到了较好的执行。公司日常经营中的重大事项，如重大投资、关联借款、重大担保等事项均按照规定的程序经过了董事会、股东会的审议和确认，公司治理机制得到了相应的执行。

2、董事会对公司治理机制执行情况的评估意见

董事会认为，公司根据相关法律法规、证监会、全国中小企业转让系统有限责任公司发布的相关业务规则完善公司的治理机制，并结合公司实际情况，逐步建立健全了公司法人治理结构，制定了适应公司现阶段发展的内部控制体系，并已得到有效执行。

公司在所有重大方面内部控制制度的设计是完整和合理的，能够对编制真实、完整、公允的财务报表、公司各项业务活动的健康运行及国家有关法律法规和单位内部规章制度的贯彻执行提供保证，能够合理的保证内部控制目标的实现。

这些内部控制制度虽已初步形成完善有效的体系，但随着环境、情况的改变，内部控制的有效性可能随之改变，本公司将随着管理的不断深化，进一步给予补充和完善，优化内部控制制度，并监督控制政策和控制程序的持续有效性，使之始终适应公司的发展需要。

三、最近两年内存在违法违规及受处罚的情况

公司的控股股东及实际控制人最近两年不存在重大违法违规及受处罚情况。

公司的控股股东、实际控制人最近两年内没有因违反国家法律、行政法规、部门规章、自律规则等收到刑事、民事、行政处罚或纪律处分；也不存在因涉嫌违法违规行为处于调查之中尚无定论的情形；最近两年内不存在所任职（包括现任职和曾任职）公司因重大违法违规行为而被处罚负有责任的情形；不存在个人负有数额较大债务到期未清偿的情形；不存在欺诈或其他不诚实行为等情况。

四、公司的独立性

公司按照《公司法》及有关法律法规和《公司章程》的要求规范运作，在业务、资产、机构、人员、财务方面与股东完全分开并具有完整的业务体系及面向市场独立经营的能力。

（一）业务独立性

公司主营业务包括金融机具产品、软件平台系统、IP对讲设备、IP报警模块及安防辅助产品的研发、生产与销售。公司具有完整的业务流程，独立的生产经营场所以及供应、销售部门和渠道，具有独立研发主营产品的能力且已经取得了诸多专利。公司能够独立支配和使用人、财、物等生产要素，顺利组织和开展经营活动，与控股股东之间不存在依赖关系。

（二）资产独立性

公司的主要财产，包括电子设备、办公设备、车辆、软件著作权、专利商标等，相关财产均有权利凭证。此外，自有限公司设立至今历次增资、股权转让及变更为股份公司均经过中介机构出具的验资报告验证，并通过了工商行政管理部门的变更登记确认，公司资产独立于公司股东。

（三）机构独立性

公司设有财务部、销售部、项目部、工程部、生产部、人力资源部、产品研发部等部门，不存在合署办公的情况。此外，公司各部门均已建立了较为完备的规章制度。公司设立了独立于股东的组织机构，不存在与股东合署办公、混合经营的情形。

（四）人员独立性

公司的董事、监事、高级管理人员均经过法定的程序产生，不存在控股股东、实际控制人越权任命的情形。同时，公司总经理、财务负责人、董事会秘书均在公司领取薪酬，并签署了《双重任职的书面声明》，承诺不存在在中山银利智能科技股份有限公司的股东单位中双重任职的情形。另外，根据核查公司与员工签订的劳动合同、员工名册、工资明细表，以及相关机构出具的社会保险缴纳凭证

等人事关系资料和档案,公司与员工均签订了劳动合同,按时为员工缴纳了社保,员工均在本公司领取薪酬。

(五) 财务独立性

公司成立了独立的财务部门,专门处理公司有关的财务事项,并建立了独立的会计核算体系和财务管理制度;公司独立在银行开户,不存在与其他单位共享银行账户的情况;公司依法独立纳税;公司能够独立做出财务决策,不存在股东干预公司资金使用的情况。

五、股东、管理层、核心技术人员关于避免同业竞争的承诺

(一) 公司与关联方同业竞争情况

见“第一章、三(二)”之“1、(3)控股股东、实际控制人控制的其他企业情况”。上述企业中,中山银利光电有限公司的主营业务为LED灯的生产与销售,与本公司所处的行业不同;中山银利自动化设备服务有限公司和中山市电子技术咨询有限公司目前都处于停业状态,与本公司不存在同业竞争关系。

公司与控股股东、其他持股5%以上的主要股东、董事、高级管理人员、核心技术人员之间不存在同业竞争情况。

(二) 关于避免同业竞争的承诺

2013年8月30日,公司控股股东、实际控制人、其他持股5%以上的主要股东、董事、高级管理人员及核心技术人员出具了《避免同业竞争承诺函》,表示不从事或参与股份公司存在同业竞争的行为,并承诺:将不在中国境内外直接或间接从事或参与任何在商业上对股份公司构成竞争的业务及活动,或拥有与股份公司存在竞争关系的任何经济实体、机构经济组织的权益,或以其他任何形式取得该经营实体、机构、经济组织的控制权,或在经营实体、机构、经济组织中担任高级管理人员或核心技术人员。

六、公司权益是否被控股股东、实际控制人及其控制的其他企业损害说明

(一) 控股股东、实际控制人及其控制的其他企业占款的情况

报告期内,控股股东、实际控制人及其控制的其他企业占款的情况如下:

项目	债务人	2013年6月30日		2012年12月31日		2011年12月31日	
		金额(元)	占比(%)	金额(元)	占比(%)	金额(元)	占比(%)
其他应收款	中山银利光电有限公司	--	--	--	--	715,291.43	31.85

截至2011年12月31日，中山银利光电有限公司欠公司715,291.43元，该笔款项已于2012年6月30日全部归还。截至2013年6月30日，公司不存在资金被控股股东、实际控制人及其控制的其他企业占用的情况。

(二) 控股股东、实际控制人以及关联方是否支付资金占用费，是否存在损害公司利益的情况说明

报告期内，关联方占用公司资金，均未支付资金占用费。2012年6月9日，公司全体股东对2012年6月9日之前向中山银利光电有限公司提供的借款进行追认，并同意上述借款不收取借款利息。关联方对公司资金占用，不符合公司治理机制的要求，对公司利益有一定损害。但由于资金占用行为是在有限责任公司期间发生且持续到股份公司之后，股份公司成立后，公司已制定了有关关联交易的决策制度、防范控股股东及关联方资金占用的管理制度，且控股股东袁东培、张燕林、张元成已于2013年8月30日出具承诺，承诺本人及本人控制的关联方不再发生占用公司资金的情形。因此，上述资金占用行为不会对公司造成持续损害，对本次挂牌不构成重大不利影响。

(三) 公司为防范控股股东、实际控制人及关联方占用公司资金、资产及其它资源，采取了如下措施：

1、制定《关联交易决策管理办法》

2012年8月31日，公司召开创立大会暨第一次股东大会，审议通过的《关联交易决策管理办法》第九条关联交易的决策权限规定：“(一) 公司与其关联人达成的关联交易总额高于300万元(不含300万元)或公司最近经审计净资产值的10%以上的，必须向董事会报告，由公司董事会作出决议后提交公司股东大会审议，

该关联交易在获得公司股东大会批准后实施。任何与该关联交易有利害关系的关联人在股东大会上应当放弃对该议案的投票权。关联股东有特殊情况无法回避时，在公司征得有关部门同意后，可以参加表决，公司应当在股东大会决议中对此作出详细说明；（二）公司与其关联人达成的关联交易超过100万元（不含100万元）但尚未达到300万元且未达到最近经审计净资产值的10%的，由公司董事会作出决议；（三）公司与关联人达成的关联交易总额在100万元以下（含100万元）的，由公司总经理批准决定。”第十二条规定：“根据本制度批准实施的关联交易，公司关联人在公司签署涉及关联交易的协议时，应当采取必要的回避措施：（一）任何个人只能代表一方签署协议；（二）关联人不得以任何方式干预公司的决定”。

另外，《公司章程》（草案）、《股东大会议事规则》、《董事会议事规则》、《监事会议事规则》、《重大投资决策管理办法》、《关于修改公司〈信息披露管理办法〉的议案》、《关于审议〈对公司治理机制的评估意见〉的议案》、《关于审议〈投资者关系管理制度〉的议案》等内部规章文件都对资金、资产及其它资源的使用等重要事项的决策程序做出了明确的规定。

2、公司股东及实际控制人出具资金使用和关联交易的《书面声明》

公司股东及实际控制人于2013年8月30日出具了《股东及实际控制人声明与承诺》，承诺本人直接或间接控制的其他关联公司没有通过公司向本人及关联方提供担保，以及通过借款、代偿债务、代垫款项等方式侵占公司资金等严重损害公司利益的情形；与公司交易时将按公平、公开的市场原则进行，并履行法律、法规、规范性文件和公司章程规定的程序，且不通过与公司之间的关联关系谋求特殊的利益，不会进行有损公司及其他股东利益的关联交易。

此外，自2012年6月30日之后，股份公司未出现其他关联采购、关联销售和关联方借款事项；未出现对外担保、重大投资、委托理财等需要决策事项。公司管理层承诺在今后的日常管理中将严格遵守《公司章程》、《关联交易管理办法》、《重大投资决策管理办法》等有关规定，履行相应程序。

七、董事、监事和高级管理人员相关情况说明

（一）董事、监事、高级管理人员直接或间接持有申请挂牌公司股份的情

况如下：

姓名	职务	持股数量 (万股)	持股比例 (%)	其他任职情况
袁东培 ⁵	董事长、总经理	346.67	34.67	无
何掌伟	董事	126.67	12.67	无
付松广	董事	6.67	0.67	无
莫碧珍	董事、财务总监	76.67	7.67	无
冯敬堂	董事	26.67	2.67	无
吴晚乐	监事会主席	30.00	3.00	无
张锐	监事	10.00	1.00	无
周丹	职工监事	--	--	无
汤毅暖	董事会秘书	--	--	无
合计	--	623.35	62.34	--

(二) 其他情况说明

除本公开转让说明书披露的情况外，公司股东之间不存在亲属关系。公司董事、监事和高级管理人员除了向公司做出避免同业竞争的承诺外，不存在其他同公司签订重要协议或做出重要承诺的情况；不存在对外投资与公司存在利益冲突的情形；最近两年未受到中国证监会行政处罚，未被采取证券市场禁入措施，未受到全国股份转让系统公司的公开谴责。

八、近两年董事、监事、高级管理人员变动情况和原因

(一) 董事、监事和高级管理人员变动情况

2011年8月31日，发起人袁东培、张燕林、何掌伟、张元成、童南方、莫碧珍、吴晚乐、冯敬堂、秦金廷、张锐、徐剑锋、付松广召开公司创立大会暨首届股东大会，审议并通过了《中山银利智能科技股份有限公司章程》及有限公司整体变更设立股份公司的相关议案；选举袁东培、何掌伟、付松广、莫碧珍、冯敬堂5名董事组成公司首届董事会；选举吴晚乐、张锐为公司监事与职工代表监事周丹组成公司首届监事会。

⁵ 袁东培于2009年3月至2013年8月在中山银利光电有限公司担任董事长、法定代表人、总经理；2013年8月6日，中山银利光电有限公司召开股东大会，同意袁东培辞去上述职务；2013年8月21日，中山市工商行政管理局对此做出了变更登记。

2011年8月31日，公司召开第一届董事会第一次会议，会议选举袁东培为公司董事长；聘任袁东培为公司总经理；聘任莫碧珍为公司财务负责人；聘任汤毅暖为公司董事会秘书。

2011年8月31日，公司召开第一届监事会第一次会议，会议选举吴晚乐为公司第一届监事会主席。

（二）董事、监事和高级管理人员变动原因

自2011年8月公司整体变更为股份公司以来，公司的董事、监事和高级管理人员一直保持稳定，没有发生变动。

第四章 公司财务

除特别说明外，以下财务会计信息数据单位为人民币元，“报告期”指2013年1-6月、2012年度及2011年度。

一、最近两年财务会计报告的审计意见

公司2011年、2012年及2013年1-6月的财务会计报告经过大华会计师事务所有限公司审计，并出具了大华审字[2013]005496号标准无保留意见审计报告。

二、最近两年一期经审计的资产负债表、利润表、现金流量表及其补充资料和股东权益变动表

(一) 资产负债表

1、2013年6月30日、2012年12月31日及2011年12月31日合并资产负债表

资产	2013年6月30日	2012年12月31日	2011年12月31日
流动资产：			
货币资金	1,722,154.71	2,720,336.84	5,017,184.04
交易性金融资产			
应收票据			
应收账款	10,672,339.66	12,042,415.09	9,280,890.33
预付款项	936,752.68	481,710.62	383,468.40
应收利息			
应收股利			
其他应收款	4,445,963.53	3,243,011.86	1,963,827.80
存货	6,633,842.39	6,173,642.98	2,230,567.87
一年内到期的非流动资产			
其他流动资产			
流动资产合计	24,411,052.97	24,661,117.39	18,875,938.44
非流动资产：			

可供出售金融资产			
持有至到期投资			
长期应收款			
长期股权投资			
投资性房地产			
固定资产	530,772.44	604,701.03	429,670.93
在建工程			
工程物资			
固定资产清理			
生产性生物资产			
公益性生物资产			
油气资产			
无形资产	41,040.00	46,512.00	9,930.70
开发支出			
商誉			
长期待摊费用	33,722.79	59,094.45	109,837.77
递延所得税资产	159,770.26	108,195.37	49,546.61
其他非流动资产			
非流动资产合计	765,305.49	818,502.85	598,986.01
资产总计	25,176,358.46	25,479,620.24	19,474,924.45

续上表

负债及所有者权益	2013年6月30日	2012年12月31日	2011年12月31日
流动负债：			
短期借款	5,000,000.00	5,000,000.00	
交易性金融负债			
应付票据			
应付账款	3,492,467.03	2,474,338.03	1,343,933.22

预收款项	566,699.74	1,175,076.74	545,641.50
应付职工薪酬			
应付税费	-112,812.45	741,996.74	908,138.45
应付利息			
应付股利			
其他应付款	34,409.33	16,016.83	661,323.00
一年内到期的非流动负债			
其他流动负债			
流动负债合计	8,980,763.65	9,407,428.34	3,459,036.17
非流动负债：			
长期借款			
应付债券			
长期应付款			
专项应付款			
预计负债			
递延所得税负债			
其他非流动负债			
非流动负债合计	-	-	-
负债合计	8,980,763.65	9,407,428.34	3,459,036.17
所有者权益：			
股本	10,000,000.00	10,000,000.00	10,000,000.00
资本公积	1,523,526.71	1,523,526.71	1,523,526.71
减：库存股			
专项储备			
盈余公积	527,206.81	514,866.52	509,236.16
未分配利润	4,144,861.29	4,033,798.67	3,983,125.41
外币报表折算差额			
归属于母公司所有者权益合计	16,195,594.81	16,072,191.90	16,015,888.28

少数股东权益			
所有者权益合计	16,195,594.81	16,072,191.90	16,015,888.28
负债和所有者权益合计	25,176,358.46	25,479,620.24	19,474,924.45

2、2013年6月30日、2012年12月31日及2011年12月31日母公司资产负债表

资 产	2013年6月30日	2012年12月31日	2011年12月31日
流动资产：			
货币资金	1,722,154.71	2,720,336.84	5,017,184.04
交易性金融资产			
应收票据			
应收账款	10,672,339.66	12,042,415.09	9,280,890.33
预付款项	936,752.68	481,710.62	383,468.40
应收利息			
应收股利			
其他应收款	4,445,963.53	3,243,011.86	1,963,827.80
存货	6,633,842.39	6,173,642.98	2,230,567.87
一年内到期的非流动资产			
其他流动资产			
流动资产合计	24,411,052.97	24,661,117.39	18,875,938.44
非流动资产：			
可供出售金融资产			
持有至到期投资			
长期应收款			
长期股权投资			
投资性房地产			
固定资产	530,772.44	604,701.03	429,670.93
在建工程			
工程物资			

固定资产清理			
生产性生物资产			
油气资产			
无形资产	41,040.00	46,512.00	9,930.70
开发支出			
商誉			
长期待摊费用	33,722.79	59,094.45	109,837.77
递延所得税资产	159,770.26	108,195.37	49,546.61
其他非流动资产			
非流动资产合计	765,305.49	818,502.85	598,986.01
资产总计	25,176,358.46	25,479,620.24	19,474,924.45

续上表

负债和股东权益	2013年6月30日	2012年12月31日	2011年12月31日
流动负债:			
短期借款	5,000,000.00	5,000,000.00	
交易性金融负债			
应付票据			
应付账款	3,492,467.03	2,474,338.03	1,343,933.22
预收款项	566,699.74	1,175,076.74	545,641.50
应付职工薪酬			
应交税费	-112,812.45	741,996.74	908,138.45
应付利息			
应付股利			
其他应付款	34,409.33	16,016.83	661,323.00
一年内到期的非流动负 债			
其他流动负债			

流动负债合计	8,980,763.65	9,407,428.34	3,459,036.17
非流动负债：			
长期借款			
应付债券			
长期应付款			
专项应付款			
预计负债			
递延所得税负债			
其他非流动负债			
非流动负债合计	-	-	-
负债合计	8,980,763.65	9,407,428.34	3,459,036.17
股东权益：			
股本	10,000,000.00	10,000,000.00	10,000,000.00
资本公积	1,523,526.71	1,523,526.71	1,523,526.71
减：库存股			
专项储备			
盈余公积	527,206.81	514,866.52	509,236.16
未分配利润	4,144,861.29	4,033,798.67	3,983,125.41
股东权益合计	16,195,594.81	16,072,191.90	16,015,888.28
负债和股东权益总计	25,176,358.46	25,479,620.24	19,474,924.45

(二) 利润表

1、2013年1-6月、2012年及2011年合并利润表

项目	2013年1-6月	2012年度	2011年度
一、营业收入	13,739,468.60	23,628,902.29	20,801,420.43
减：营业成本	9,170,762.55	15,961,452.71	12,214,909.79
营业税金及附加	112,417.88	468,423.89	664,817.18
销售费用	1,436,656.90	2,787,441.11	3,479,809.23

管理费用	2,279,619.37	3,729,383.36	6,600,145.95
财务费用	174,098.30	153,215.80	1,706.50
资产减值损失	343,832.62	390,991.72	-929,069.73
加：公允变动收益			-21,752.27
投资收益			26,068.09
其中：对联营企业和合营企业的投资收益			
二、营业利润	222,080.98	137,993.70	-1,226,582.67
加：营业外收入		24,665.40	2,159,500.00
减：营业外支出	1,000.00	200.00	177,157.08
其中：非流动资产处置损失			
三、利润总额	221,080.98	162,459.10	755,760.25
减：所得税费用	97,678.07	106,155.48	352,885.03
四、净利润	123,402.91	56,303.62	402,875.22
其中：同一控制下企业合并产生的子公司年初至合并日的当期净利润			
归属于母公司所有者的净利润	123,402.91	56,303.62	407,390.00
少数股东损益			-4,514.78
五、每股收益：			
（一）基本每股收益	0.01	0.01	0.04
（二）稀释每股收益	0.01	0.01	0.04
六、其他综合收益			
七、综合收益总额	123,402.91	56,303.62	402,875.22
归属于母公司所有者的综合收益总额	123,402.91	56,303.62	407,390.00
归属于少数股东的综合收益			-4,514.78

2、2013年1-6月、2012年及2011年母公司利润表

项 目	2013年1-6月	2012年度	2011年度
-----	-----------	--------	--------

一、营业收入	13,739,468.60	23,628,902.29	20,769,663.15
减：营业成本	9,170,762.55	15,961,452.71	12,194,194.52
营业税金及附加	112,417.88	468,423.89	664,714.64
销售费用	1,436,656.90	2,787,441.11	3,478,309.23
管理费用	2,279,619.37	3,729,383.36	6,577,970.62
财务费用	174,098.30	153,215.80	1,678.50
资产减值损失	343,832.62	390,991.72	-929,069.73
加：公允价值变动收益（损失以“-”号填列）			-21,752.27
投资收益（损失以“-”号填列）			-64,556.98
其中：对联营企业和合营企业的投资收益			
二、营业利润（亏损以“-”号填列）	222,080.98	137,993.70	-1,304,443.88
加：营业外收入		24,665.40	2,159,500.00
减：营业外支出	1,000.00	200.00	175,660.31
其中：非流动资产处置损失			
三、利润总额（亏损总额以“-”号填列）	221,080.98	162,459.10	679,395.81
减：所得税费用	97,678.07	106,155.48	352,096.38
四、净利润（净亏损以“-”号填列）	123,402.91	56,303.62	327,299.43
五、每股收益：			
（一）基本每股收益	0.01	0.01	0.04
（二）稀释每股收益	0.01	0.01	0.04
六、其他综合收益			
七、综合收益总额	123,402.91	56,303.62	327,299.43

（三）现金流量表

1、2013年1-6月、2012年及2011年合并现金流量表

项 目	2013年1-6月	2012年度	2011年度
一、经营活动产生的现金流量			
销售商品、提供劳务收到的现金	16,100,306.18	23,534,953.04	18,302,926.27
收到的税费返还			
收到其他与经营活动有关的现金	1,451,248.73	7,502,715.78	7,665,877.05
经营活动现金流入小计	17,551,554.91	31,037,668.82	25,968,803.32
购买商品、接受劳务支付的现金	8,628,840.18	23,810,021.87	11,890,576.72
支付给职工以及为职工支付的现金	2,467,372.71	3,896,081.34	1,712,215.33
支付的各项税费	827,577.67	1,594,931.28	1,491,022.93
支付其他与经营活动有关的现金	6,443,393.15	8,727,896.11	8,406,685.55
经营活动现金流出小计	18,367,183.71	38,028,930.60	23,500,500.53
经营活动产生的现金流量净额	-815,628.80	-6,991,261.78	2,468,302.79
二、投资活动产生的现金流量			
收回投资所收到现金			30,973.54
取得投资收益所收到现金			
处置固定资产、无形资产和其他长期资产收回的现金净额		10,000.00	14,500.00
处置子公司及其他营业单位收到的现金净额			
收到的其他与投资活动有关的现金			
投资活动现金流入小计	-	10,000.00	45,473.54
购建固定资产、无形资产和其他长期资产支付的现金	10,520.00	161,926.10	48,166.45
投资所支付的现金			
取得子公司及其他营业单位支付的现金净额			
支付的其他与投资活动有关的现金			114,267.20

投资活动现金流出小计	10,520.00	161,926.10	162,433.65
投资活动产生的现金流量净额	-10,520.00	-151,926.10	-116,960.11
三、筹资活动产生的现金流量			
吸收投资收到的现金			
其中：子公司吸收少数股东投资收到的现金			
取得借款收到的现金	3,000,000.00	5,000,000.00	
收到的其他与筹资活动有关的现金			
筹资活动现金流入小计	3,000,000.00	5,000,000.00	-
偿还债务支付的现金	3,000,000.00		
分配股利、利润和偿付利息所支付的现金	172,033.33	153,659.32	1,676,557.32
其中：子公司支付给少数股东的股利、利润			
支付的其他与筹资活动有关的现金			
筹资活动现金流出小计	3,172,033.33	153,659.32	1,676,557.32
筹资活动产生的现金流量净额	-172,033.33	4,846,340.68	-1,676,557.32
四、汇率变动对现金及现金等价物的影响			
五、现金及现金等价物净增加额	-998,182.13	-2,296,847.20	674,785.36
加：期初现金及现金等价物余额	2,720,336.84	5,017,184.04	4,342,398.68
六、期末现金及现金等价物余额	1,722,154.71	2,720,336.84	5,017,184.04

2、2013年6月30日、2012年12月31日及2011年12月31日母公司现金流量表

项 目	2013年1-6月	2012年度	2011年度
一、经营活动产生的现金流量：			
销售商品、提供劳务收到的现金	16,100,306.18	23,534,953.04	18,271,168.99
收到的税费返还			
收到其他与经营活动有关的现金	1,451,248.73	7,502,715.78	6,059,573.86

经营活动现金流入小计	17,551,554.91	31,037,668.82	24,330,742.85
购买商品、接受劳务支付的现金	8,628,840.18	23,810,021.87	11,797,373.66
支付给职工以及为职工支付的现金	2,467,372.71	3,896,081.34	1,699,715.33
支付的各项税费	827,577.67	1,594,931.28	1,488,908.80
支付其他与经营活动有关的现金	6,443,393.15	8,727,896.11	7,500,147.67
经营活动现金流出小计	18,367,183.71	38,028,930.60	22,486,145.46
经营活动产生的现金流量净额	-815,628.80	-6,991,261.78	1,844,597.39
二、投资活动产生的现金流量：			
收回投资收到的现金			30,973.54
取得投资收益收到的现金			
处置固定资产、无形资产和其他长期资产收回的现金净额		10,000.00	12,000.00
处置子公司及其他营业单位收到的现金净额			263,590.12
收到其他与投资活动有关的现金			
投资活动现金流入小计	-	10,000.00	306,563.66
购建固定资产、无形资产和其他长期资产支付的现金	10,520.00	161,926.10	48,166.45
投资支付的现金			
取得子公司及其他营业单位支付的现金净额			
支付其他与投资活动有关的现金			
投资活动现金流出小计	10,520.00	161,926.10	48,166.45
投资活动产生的现金流量净额	-10,520.00	-151,926.10	258,397.21
三、筹资活动产生的现金流量：			
吸收投资收到的现金			
取得借款收到的现金	3,000,000.00	5,000,000.00	
收到其他与筹资活动有关的现金			
筹资活动现金流入小计	3,000,000.00	5,000,000.00	

偿还债务支付的现金	3,000,000.00		
分配股利、利润或偿付利息支付的现金	172,033.33	153,659.32	1,300,000.00
支付其他与筹资活动有关的现金			
筹资活动现金流出小计	3,172,033.33	153,659.32	1,300,000.00
筹资活动产生的现金流量净额	-172,033.33	4,846,340.68	-1,300,000.00
四、汇率变动对现金及现金等价物的影响			
五、现金及现金等价物净增加额	-998,182.13	-2,296,847.20	802,994.60
加：期初现金及现金等价物余额	2,720,336.84	5,017,184.04	4,214,189.44
六、期末现金及现金等价物余额	1,722,154.71	2,720,336.84	5,017,184.04

2011年、2012年、2013年1-6月净利润分别为402,875.22元、56,303.62元、123,402.91元、各年度相对应的经营性现金流净额分别为2,468,302.79元、-6,991,261.78元、-815,628.80元。报告期内净利润变动较小，但经营性现金流净额变化较大。其中，2012年与2011年相比，营业收入、毛利率与净利润变动幅度较小，而现金流大幅减少。主要原因是2012年存货增加3,943,075.11元、应收账款增加2,761,524.76元；2013年1-6月与2012年相比，净利润变动较小的情况下经营现金流净额出现大幅回升，主要原因是应收账款减少1,370,075.43元，应付账款增加1,018,129.00元，同时，相较于2012年全年，2013年1-6月支付的其他与经营活动有关的现金有所减少。

(四) 股东权益变动表

1、2013 年 1-6 月合并股东权益变动表

项目	股本	资本公积	减：库 存股	专项 储备	盈余公积	未分配利润	外币报表 折算差额	少数股 东权益	所有者权益合 计
一、上年年末余额	10,000,000.00	1,523,526.71			514,866.52	4,033,798.67			16,072,191.90
加：会计政策变更									
前期差错更正									
其他									
二、本年初余额	10,000,000.00	1,523,526.71			514,866.52	4,033,798.67		-	16,072,191.90
三、本年增减变动金额	-	-			12,340.29	111,062.62		-	123,402.91
(一) 净利润						123,402.91			123,402.91
(二) 其他综合收益									
其中：外币报表折算差额									
上述(一)、(二)小计						123,402.91		-	123,402.91
(三)所有者投入和减少 资本	-							-	-
1、所有者投入资本									-

2、股份支付计入所有者权益的金额									
3、其他									-
(四) 利润分配					12,340.29	-12,340.29			
1、提取盈余公积					12,340.29	-12,340.29			
2、提取一般风险准备									
3、对所有者(或股东)的分配									
4、其他									
(五)所有者权益内部结转									
1、资本公积转增资本(或股本)									
2、盈余公积转增资本(或股本)									
3、盈余公积弥补亏损									
4、净资产折为股份									-
5、其他									
(六) 专项储备									
1、本期提取									

2、本期使用									
四、本年年末余额	10,000,000.00	1,523,526.71			527,206.81	4,144,861.29		-	16,195,594.81

2、2012 年合并股东权益变动表

项目	股本	资本公积	减：库存股	专项储备	盈余公积	未分配利润	外币报表折算差额	少数股东权益	所有者权益合计
一、上年年末余额	10,000,000.00	1,523,526.71			509,236.16	3,983,125.41			16,015,888.28
加：会计政策变更									
前期差错更正									
其他									
二、本年初余额	10,000,000.00	1,523,526.71			509,236.16	3,983,125.41	-	-	16,015,888.28
三、本年增减变动金额	-	-			5,630.36	50,673.26		-	56,303.62
（一）净利润						50,673.26			56,303.62
（二）其他综合收益									
其中：外币报表折算差额									
上述（一）、（二）小计						56,303.62		-	56,303.62
（三）所有者投入和减少资本	-							-	-

1、所有者投入资本									-
2、股份支付计入所有者权益的金额									
3、其他									-
(四) 利润分配					5,630.36	-5,630.36			
1、提取盈余公积					5,630.36	-5,630.36			
2、提取一般风险准备									
3、对所有者(或股东)的分配									
4、其他									
(五) 所有者权益内部结转									
1、资本公积转增资本(或股本)									
2、盈余公积转增资本(或股本)									
3、盈余公积弥补亏损									
4、净资产折为股份									-
5、其他									
(六) 专项储备									

1、本期提取									
2、本期使用									
四、本年年末余额	10,000,000.00	1,523,526.71			514,866.52	4,033,798.67		-	16,072,191.90

3、2011 年合并股东权益变动表

项目	股本	资本公积	减： 库存 股	专 项 储 备	盈 余 公 积	未 分 配 利 润	外 币 报 表 折 算 差 额	少 数 股 东 权 益	所 有 者 权 益 合 计
一、上年年末余额	10,000,000.00				1,236,714.72	5,671,783.56		115,675.47	17,024,173.75
加：会计政策变更									
前期差错更正									
其他									
二、本年年初余额	10,000,000.00	-			1,236,714.72	5,671,783.56		115,675.47	17,024,173.75
三、本年增减变动金额	-	1,523,526.71			-727,478.56	-1,688,658.15		-115,675.47	-1,008,285.47
（一）净利润						407,390.00		-115,675.47	291,714.53
（二）其他综合收益									
其中：外币报表折 算差额									

上述(一)、(二)小计						407,390.00		-115,675.47	291,714.53
(三)所有者投入和减少资本	-							-	-
1、所有者投入资本									-
2、股份支付计入所有者权益的金额									
3、其他									-
(四)利润分配					509,236.16	-1,809,236.16			
1、提取盈余公积					509,236.16	-509,236.16			
2、提取一般风险准备									
3、对所有者(或股东)的分配						-1,300,000.00			
4、其他									
(五)所有者权益内部结转		1,523,526.71							
1、资本公积转增资本(或股本)									
2、盈余公积转增资本(或股本)									
3、盈余公积弥补亏损									

4、净资产折为股份									-
5、所有者权益内部结转		1,523,526.71			-1,236,714.72	-286,811.99			
(六) 专项储备									
1、本期提取									
2、本期使用									
四、本年年末余额	10,000,000.00	1,523,526.71			509,236.16	3,983,125.41		-	16,015,888.28

4、2013年1-6月母公司股东权益变动表

项目	股本	资本公积	减：库存股	专项储备	盈余公积	未分配利润	外币报表折算差额	少数股东权益	所有者权益合计
一、上年年末余额	10,000,000.00	1,523,526.71			514,866.52	4,033,798.67			16,072,191.90
加：会计政策变更									
前期差错更正									
其他									
二、本年年初余额	10,000,000.00	1,523,526.71			514,866.52	4,033,798.67		-	16,072,191.90
三、本年增减变动金额	-	-			12,340.29	111,062.62		-	123,402.91
(一) 净利润						123,402.91			123,402.91

(二) 其他综合收益									
其中: 外币报表折算差额									
上述(一)、(二)小计						123,402.91		-	123,402.91
(三)所有者投入和减少资本								-	-
1、所有者投入资本									-
2、股份支付计入所有者权益的金额									
3、其他									-
(四) 利润分配					12,340.29	-12,340.29			
1、提取盈余公积					12,340.29	-12,340.29			
2、提取一般风险准备									
3、对所有者(或股东)的分配									
4、其他									
(五)所有者权益内部结转									
1、资本公积转增资本(或股本)									
2、盈余公积转增资本(或股本)									

3、盈余公积弥补亏损									
4、净资产折为股份									-
5、其他									
(六) 专项储备									
1、本期提取									
2、本期使用									
四、本年年末余额	10,000,000.00	1,523,526.71			527,206.81	4,144,861.29		-	16,195,594.81

5、2012 年母公司股东权益变动表

项目	股本	资本公积	减：库存股	专项储备	盈余公积	未分配利润	外币报表折算差额	少数股东权益	所有者权益合计
一、上年年末余额	10,000,000.00	1,523,526.71			509,236.16	3,983,125.41			16,015,888.28
加：会计政策变更									
前期差错更正									
其他									
二、本年年初余额	10,000,000.00	1,523,526.71			509,236.16	3,983,125.41	-	-	16,015,888.28
三、本年增减变动金额	-	-			5,630.36	50,673.26		-	56,303.62
(一) 净利润						50,673.26			56,303.62

(二) 其他综合收益									
其中：外币报表折算 差额									
上述(一)、(二) 小计						56,303.62		-	56,303.62
(三) 所有者投入和减少 资本	-							-	-
1、所有者投入资本									-
2、股份支付计入所有 者权益的金额									
3、其他									-
(四) 利润分配					5,630.36	-5,630.36			
1、提取盈余公积					5,630.36	-5,630.36			
2、提取一般风险准备									
3、对所有者(或股东) 的分配									
4、其他									
(五) 所有者权益内部结 转									
1、资本公积转增资本 (或股本)									

2、盈余公积转增资本 (或股本)									
3、盈余公积弥补亏损									
4、净资产折为股份									-
5、其他									
(六) 专项储备									
1、本期提取									
2、本期使用									
四、本年年末余额	10,000,000.00	1,523,526.71			514,866.52	4,033,798.67		-	16,072,191.90

6、2011 年母公司股东权益变动表

项目	股本	资本公积	减:库存股	专项储备	盈余公积	未分配利润	股东权益合计
一、上年年末余额	10,000,000.00				1,236,714.72	5,751,874.13	16,988,588.85
加:会计政策变更							
前期差错更正							
其他							
二、本年年初余额	10,000,000.00				1,236,714.72	5,751,874.13	16,988,588.85

三、本年增减变动金额 (减少以“-”号填列)		1,523,526.71			-727,478.56	-1,168,748.72	-372,700.57
(一) 净利润						927,299.43	927,299.43
(二) 其他综合收益							
上述(一)和(二)小计						927,299.43	927,299.43
(三) 所有者投入和减少资本							
1. 股东投入资本							
2. 股份支付计入所有者权益的金额							
3. 其他							
(四) 利润分配					509,236.16	-1,809,236.16	-1,300,000.00
1. 提取盈余公积					509,236.16	-509,236.16	
2. 对所有者(或股东)的分配						-1,300,000.00	-1,300,000.00
3. 其他							
(五) 所有者权益内部结转		1,523,526.71			-1,236,714.72	-286,811.99	
1. 资本公积转增资							

本（或股本）							
2. 盈余公积转增资本（或股本）							
3. 盈余公积弥补亏损							
4. 其他		1,523,526.71			-1,236,714.72	-286,811.99	
（六）专项储备							
1. 本期提取							
2. 本期使用							
（七）其他							
四、本年年末余额	10,000,000.00	1,523,526.71			509,236.16	3,983,125.41	16,015,888.28

三、财务报表的编制基础、合并财务报表范围及变化情况

（一）财务报表的编制基础

公司以持续经营为基础编制财务报表。

公司编制的财务报表符合中华人民共和国财政部于2006年2月15日颁布的《企业会计准则——基本准则》和38项具体会计准则、其后颁布的企业会计准则应用指南、企业会计准则解释以及其他相关规定的要求。

（二）最近两年合并财务报表范围

报告期内，公司纳入合并报表范围的子公司有中山银利照明有限公司，该公司于2011年7月25日注销，取得中山市工商行政管理局核发的粤中核注通内字[2011]第1100332641号核准注销登记通知书。

四、主要会计政策、会计估计

（一）会计期间

公司以公历年度为会计期间，即每年从1月1日起至12月31日止。本报告期为2011年1月1日至2013年6月30日。

（二）记账本位币

公司采用人民币为记账本位币。

（三）现金等价物的确定标准

公司在编制现金流量表时，将本公司库存现金以及可以随时用于支付的存款确认为现金。将同时具备期限短（一般从购买日起，三个月内到期）、流动性强、易于转换为已知现金、价值变动风险很小四个条件的投资，确定为现金等价物。

（四）外币业务和外币报表折算

1、外币业务

外币业务采用交易发生日的即期汇率作为折算汇率折合成人民币记账。

外币货币性项目余额按资产负债表日即期汇率折算，由此产生的汇兑差额，除属于与购建符合资本化条件的资产相关的外币专门借款产生的汇兑差额按照

借款费用资本化的原则处理外，均计入当期损益。以历史成本计量的外币非货币性项目，仍采用交易发生日的即期汇率折算，不改变其记账本位币金额。以公允价值计量的外币非货币性项目，采用公允价值确定日的即期汇率折算，由此产生的汇兑差额计入当期损益或资本公积。

2、外币财务报表的折算

资产负债表中的资产和负债项目，采用资产负债表日的即期汇率折算；所有者权益项目除“未分配利润”项目外，其他项目采用发生时的即期汇率折算。利润表中的收入和费用项目，采用交易发生日的即期汇率折算。按照上述折算产生的外币财务报表折算差额，在资产负债表所有者权益项目下单独列示。

处置境外经营时，将资产负债表中所有者权益项目下列示的、与该境外经营相关的外币财务报表折算差额，自所有者权益项目转入处置当期损益；部分处置境外经营的，按处置的比例计算处置部分的外币财务报表折算差额，转入处置当期损益。

(五) 应收款项坏账准备的确认标准、计提方法

1、按组合计提坏账准备应收款项

公司按照账龄段划分具有类似信用风险特征的应收款项组合。

根据信用风险特征组合确定的计提方法为账龄分析法，具体计提比例如下：

账龄	应收账款计提比例 (%)	其他应收款计提比例 (%)
1 年以内 (含 1 年, 下同)	0	0
1—2 年	5	5
2—3 年	15	15
3—4 年	25	25
4—5 年	50	50
5 年以上	100	100

注：本公司无单项金额虽不重大但单项计提坏账准备的应收账款。

2、按特殊性质款项组合的应收款项

(1) 信用风险特征组合的确定依据:

公司按照特殊性质款项(保证金、押金、备用金)划分具有类似信用风险特征的应收款项组合。

(2) 根据信用风险特征组合确定的计提方法为单项测试法。

(六) 存货

1、存货的分类

存货是指在日常活动中持有以备出售的产成品或商品、处在生产过程中的在产品、在生产过程或提供劳务过程中耗用的材料和物料等。主要包括原材料, 包装物, 低值易耗品, 库存商品, 分期收款发出商品等。

2、存货取得和发出的计量方法

存货在取得时, 按成本进行初始计量, 包括采购成本、加工成本和其他成本。存货发出时按加权平均法计价。

3、存货可变现净值的确定依据及存货跌价准备的计提方法

期末对存货进行全面清查后, 按存货的成本与可变现净值孰低提取或调整存货跌价准备。产成品、库存商品和用于出售的材料等直接用于出售的商品存货, 在正常生产经营过程中, 以该存货的估计售价减去估计的销售费用和相关税费后的金额, 确定其可变现净值; 需要经过加工的材料存货, 在正常生产经营过程中, 以所生产的产成品的估计售价减去至完工时估计将要发生的成本、估计的销售费用和相关税费后的金额, 确定其可变现净值; 为执行销售合同或者劳务合同而持有的存货, 其可变现净值以合同价格为基础计算, 若持有存货的数量多于销售合同订购数量的, 超出部分的存货的可变现净值以一般销售价格为基础计算。

期末按照单个存货项目计提存货跌价准备; 但对于数量繁多、单价较低的存货, 按照存货类别计提存货跌价准备; 与在同一地区生产和销售的产品系列相关、具有相同或类似最终用途或目的, 且难以与其他项目分开计量的存货, 则合并计提存货跌价准备。

4、存货的盘存制度

采用永续盘存制。

5、低值易耗品和包装物的摊销方法

(1) 低值易耗品采用一次转销法

(2) 包装物采用一次转销法

(七) 固定资产

1、固定资产的标准

固定资产是指为生产商品、提供劳务、出租或经营管理，使用寿命超过一个会计年度而持有的有形资产。

2、固定资产的确认条件

(1) 与该固定资产有关的经济利益很可能流入公司；

(2) 该固定资产的成本能够可靠地计量。

固定资产发生的修理费用，符合规定的固定资产确认条件的计入固定资产成本；不符合规定的固定资产确认条件的在发生时直接计入当期成本、费用。

3、固定资产的分类

公司固定资产分类为：运输工具、研发设备、生产设备及办公设备等。

4、固定资产的初始计量

固定资产按照成本进行初始计量。

5、固定资产折旧

除已提足折旧仍继续使用的固定资产之外，固定资产折旧采用年限平均法分类计提，根据固定资产类别、预计使用寿命和预计净残值率确定折旧率。

本公司根据固定资产的性质和使用情况，确定固定资产的使用寿命和预计净残值。并在年度终了，对固定资产的使用寿命、预计净残值和折旧方法进行复核，如与原先估计数存在差异的，进行相应的调整。

各类固定资产折旧年限和年折旧率如下：

类别	预计使用年限(年)	净残值率(%)	年折旧率(%)
运输工具	5	10	18
电子设备及其他	5	10	18

6、固定资产的减值测试方法、减值准备计提方法

公司在每期末判断固定资产是否存在可能发生减值的迹象。

固定资产存在减值迹象的，估计其可收回金额。可收回金额根据固定资产的公允价值减去处置费用后的净额与固定资产预计未来现金流量的现值两者之间较高者确定。

当固定资产的可收回金额低于其账面价值的，将固定资产的账面价值减记至可收回金额，减记的金额确认为固定资产减值损失，计入当期损益，同时计提相应的固定资产减值准备。

固定资产减值损失确认后，减值固定资产的折旧在未来期间作相应调整，以使该固定资产在剩余使用寿命内，系统地分摊调整后的固定资产账面价值（扣除预计净残值）。

固定资产的减值损失一经确认，在以后会计期间不再转回。

有迹象表明一项固定资产可能发生减值的，企业以单项固定资产为基础估计其可收回金额。企业难以对单项固定资产的可收回金额进行估计的，以该固定资产所属的资产组为基础确定资产组的可收回金额。

（八）无形资产

1、公司取得无形资产时按成本进行初始计量

公司取得无形资产时按成本进行初始计量；

外购无形资产的成本，包括购买价款、相关税费以及直接归属于使该项资产达到预定用途所发生的其他支出。购买无形资产的价款超过正常信用条件延期支付，实质上具有融资性质的，无形资产的成本以购买价款的现值为基础确定。

债务重组取得债务人用以抵债的无形资产，以该无形资产的公允价值为基础确定其入账价值，并将重组债务的账面价值与该用以抵债的无形资产公允价值之间的差额，计入当期损益；

在非货币性资产交换具备商业实质且换入资产或换出资产的公允价值能够可靠计量的前提下，非货币性资产交换换入的无形资产以换出资产的公允价值为基础确定其入账价值，除非有确凿证据表明换入资产的公允价值更加可靠；不满足上述前提的非货币性资产交换，以换出资产的账面价值和应支付的相关税费作为换入无形资产的成本，不确认损益。

以同一控制下的企业吸收合并方式取得的无形资产按被合并方的账面价值确定其入账价值；以非同一控制下的企业吸收合并方式取得的无形资产按公允价值确定其入账价值。

内部自行开发的无形资产，其成本包括：开发该无形资产时耗用的材料、劳务成本、注册费、在开发过程中使用的其他专利权和特许权的摊销以及满足资本化条件的利息费用，以及为使该无形资产达到预定用途前所发生的其他直接费用。

2、无形资产的后续计量

（1）无形资产的使用寿命

在取得无形资产时分析判断其使用寿命。

（2）无形资产的摊销

对于使用寿命有限的无形资产，在为企业带来经济利益的期限内按直线法摊销；无法预见无形资产为企业带来经济利益期限的，视为使用寿命不确定的无形资产，不予摊销。

（3）无形资产减值准备的计提

对于使用寿命确定的无形资产，如有明显减值迹象的，期末进行减值测试。

对于使用寿命不确定的无形资产，每期末进行减值测试。

对无形资产进行减值测试，估计其可收回金额。可收回金额根据无形资产的公允价值减去处置费用后的净额与无形资产预计未来现金流量的现值两者之间较高者确定。

当无形资产的可收回金额低于其账面价值的，将无形资产的账面价值减记至可收回金额，减记的金额确认为无形资产减值损失，计入当期损益，同时计提相应的无形资产减值准备。

无形资产减值损失确认后，减值无形资产的折耗或者摊销费用在未来期间作相应调整，以使该无形资产在剩余使用寿命内，系统地分摊调整后的无形资产账面价值（扣除预计净残值）。

无形资产的减值损失一经确认，在以后会计期间不再转回。

有迹象表明一项无形资产可能发生减值的，公司以单项无形资产为基础估计其可收回金额。公司难以对单项资产的可收回金额进行估计的，以该无形资产所属的资产组为基础确定无形资产组的可收回金额。

(4) 使用寿命不确定的无形资产的判断依据

本公司报告期末无使用寿命不确定的无形资产。

（九）收入确认原则

1、销售商品收入确认时间的具体判断标准

公司已将商品所有权上的主要风险和报酬转移给购买方；公司既没有保留与所有权相联系的继续管理权，也没有对已售出的商品实施有效控制；收入的金额能够可靠地计量；相关的经济利益很可能流入企业；相关的已发生或将发生的成本能够可靠地计量时，确认商品销售收入实现。

2、确认让渡资产使用权收入的依据

与交易相关的经济利益很可能流入企业，收入的金额能够可靠地计量时。分别下列情况确定让渡资产使用权收入金额：

(1) 利息收入金额，按照他人使用本企业货币资金的时间和实际利率计算

确定。

(2) 使用费收入金额，按照有关合同或协议约定的收费时间和方法计算确定。

3、按完工百分比法确认提供劳务的收入和建造合同收入时，确定合同完工进度的依据和方法。

在资产负债表日提供劳务交易的结果能够可靠估计的，采用完工百分比法确认提供劳务收入。提供劳务交易的完工进度，依据已完工作的测量确定。

按照已收或应收的合同或协议价款确定提供劳务收入总额，但已收或应收的合同或协议价款不公允的除外。资产负债表日按照提供劳务收入总额乘以完工进度扣除以前会计期间累计已确认提供劳务收入后的金额，确认当期提供劳务收入；同时，按照提供劳务估计总成本乘以完工进度扣除以前会计期间累计已确认劳务成本后的金额，结转当期劳务成本。

在资产负债表日提供劳务交易结果不能够可靠估计的，分别下列情况处理：

(1) 已经发生的劳务成本预计能够得到补偿的，按照已经发生的劳务成本金额确认提供劳务收入，并按相同金额结转劳务成本。

(2) 已经发生的劳务成本预计不能够得到补偿的，将已经发生的劳务成本计入当期损益，不确认提供劳务收入。

本公司与其他企业签订的合同或协议包括销售商品和提供劳务时，销售商品部分和提供劳务部分能够区分且能够单独计量的，将销售商品的部分作为销售商品处理，将提供劳务的部分作为提供劳务处理。销售商品部分和提供劳务部分不能够区分，或虽能区分但不能够单独计量的，将销售商品部分和提供劳务部分全部作为销售商品处理。

(十) 政府补助

1、类型

政府补助，是本公司从政府无偿取得的货币性资产与非货币性资产，但不包括政府作为企业所有者投入的资本。分为与资产相关的政府补助和与收益相关的

政府补助。

2、会计处理方法

与购建固定资产、无形资产等长期资产相关的政府补助，确认为递延收益，按照所建造或购买的资产使用年限分期计入营业外收入；

与收益相关的政府补助，用于补偿企业以后期间的相关费用或损失的，取得时确认为递延收益，在确认相关费用的期间计入当期营业外收入；用于补偿企业已发生的相关费用或损失的，取得时直接计入当期营业外收入。

（十一）所得税

1、所得税的核算方法

公司所得税采用资产负债表债务法核算。

2、所得税费用的确认方法

公司在计算确定当期所得税（即当期应交所得税）以及递延所得税（递延所得税费用或收益）的基础上，将两者之和确认为利润表中的所得税费用（或收益），但计入所有者权益的交易或事项产生的递延所得税资产或递延所得税负债及其变化除外。

3、递延所得税的确认方法

公司以很可能取得用来抵扣可抵扣暂时性差异的应纳税所得额为限，确认由可抵扣暂时性差异产生的递延所得税资产。

公司将当期与以前期间应交未交的应纳税暂时性差异确认为递延所得税负债。但不包括商誉、非企业合并形成的交易且该交易发生时既不影响会计利润也不影响应纳税所得额所形成的暂时性差异。

五、会计政策、会计估计的变更

本报告期无会计政策、会计估计的变更。

六、报告期主要财务指标及其分析

(一) 盈利能力分析

项目	2013年1-6月	2012年度	2011年度
净利润(元)	123,402.91	56,303.62	402,875.22
毛利率(%)	33.25	32.45	41.28
净资产收益率(%)	0.76	0.43	2.34
每股收益(元/股)	0.01	0.01	0.04

注：净资产收益率=当期合并净利润/((期初合并净资产+期末合并净资产)/2)

每股收益=当期合并净利润/当期合并加权平均注册资本

公司2013年1-6月、2012年度、2011年度净利润分别为123,402.91元、56,303.62元、402,875.22元。公司2013年1-6月净利润为123,402.91元，同比增长63.05%，主要原因是2013年公司在积极拓展业务的同时采取有效措施加强成本费用控制，提高了销售资源有效配置；2012年度净利润比2011年度减少86.02%，主要原因为2011年公司获得火炬开发区管委会股份制改革扶持资金1,500,000.00元及中山财政局立项经费500,000.00元两项大额非经常性收益，但2012年扣除非经常性损益后的净利润高于2011年扣除非经常性损益后的净利润。

公司2013年1-6月、2012年度和2011年度毛利率分别为33.25%、32.45%和41.29%，近两年一期的毛利率呈下滑趋势，主要原因是主营业务结构中毛利率较高，占比较大的监控设备工程毛利率下降所致。

公司2013年1-6月净资产收益率和每股收益分别为0.76%和0.01元/股，2012年度净资产收益率和每股收益分别为0.43%和0.01元/股，2011年度净资产收益率和每股收益分别为2.34%和0.04元/股。公司2013年1-6月份、2012年度的净资产收益率和每股收益比2011年下降较多，主要原因是净利润较2011年度减少所致。

(二) 偿债能力分析

项目	2013年6月30日	2012年12月31日	2011年12月31日
资产负债率(母公司)	35.67%	36.92%	17.76%
流动比率(倍)	2.75	2.64	5.46

速动比率（倍）	2.00	1.98	4.81
---------	------	------	------

公司2013年6月30日资产负债率35.67%与2012年12月31日资产负债率36.92%基本持平；2012年12月31日资产负债率比2011年12月31日资产负债率增加19.16%，增加的主要原因是公司2012年3月份向兴业银行股份有限公司中山分行申请流动资金借款200万、2012年11月份又向该行申请流动资金借款300万，流动负债增加所致。

公司2013年6月30日、2012年12月31日、2011年12月31日的流动比率分别为2.75、2.64和5.46，公司近两年一期的流动比率保持在大于1的水平，说明公司资产流动性较强，具有一定短期偿债能力。公司2013年6月30日的流动比率与2012年12月31日的流动比率基本持平；2012年的流动比率比2011年12月31日的流动比率下降2.82，主要原因是公司2012年3月份向兴业银行股份有限公司中山分行申请流动资金借款200万元、2012年11月份又向该行申请流动资金借款300万元，流动负债增加所致。

公司2013年6月30日、2012年12月31日、2011年12月31日的速动比率分别为2.00、1.98和4.81，期间内速动比率保持在1以上，说明公司有较强的短期偿债能力。公司2013年6月30日的速动比率与2012年12月31日的速动比率基本持平；2012年12月31日的速动比率比2011年12月31日的速动比率下降2.83，主要原因是公司2012年3月份向兴业银行股份有限公司中山分行申请流动资金借款200万元、2012年11月份又向该行申请流动资金借款300万元，流动负债增加所致。

（三）营运能力分析

项目	2013年6月30日	2012年12月31日	2011年12月31日
应收账款周转率（倍）	1.21	2.22	2.58
存货周转率（倍）	1.43	3.80	4.82

注：①应收账款周转率=当期合并营业收入/（（期初合并应收账款净额+期末合并应收账款净额）/2）

注：②存货周转率=当期合并营业成本/（（期初合并存货净额+期末合并存货净额）/2）

公司2013年1-6月、2012年度、2011年度应收账款周转率分别为1.21、2.22、2.58。公司2012年应收账款周转率为2.22倍，2011年应收账款周转率为2.58倍。公司2012年应收账款周转率同比下降的主要原因是公司2012年营业收入比2011

年营业收入增长13.76%，2012年底应收账款净额比2011年底应收账款净额增长29.75%所致。

公司2013年1-6月、2012年度、2011年度存货周转率分别为1.43、3.80、4.82。公司2012存货周转率下降的主要原因是公司监控设备工程业务量增长，与该业务相关的监控类材料金额由期初的860,404.26元，增加至5,357,677.57元所致。

（四）公司获取现金能力分析

项 目	2013年1-6月	2012年度	2011年度
经营活动产生的净现金流量（元）	-815,628.80	-6,991,261.78	2,468,302.79
期末现金及现金等价物余额（元）	1,722,154.71	2,720,336.84	5,017,184.04
每股经营活动产生的现金流量净额（元）	-0.08	-0.70	0.25
投资活动产生的现金流量净额（元）	-10,520.00	-151,926.10	-116,960.11
筹资活动产生的现金流量净额（元）	-172,033.33	4,846,340.68	-1,676,557.32
销售现金比率（%）	-5.94%	-29.59%	11.86%
全部资产现金回收率（%）	-3.24%	-27.44%	12.67%

2012年度经营活动产生的净现金流量相较2011年度大幅减少，原因是2012年度与2011年度相比，销售商品、接受劳务收到的现金增长28.59%（增长5,232,026.77元），但购买商品、接受劳务支付的现金增长100.24%（增长11,919,445.15元）。购买商品、接受劳务支付的现金增长主要是因为2012年公司监控设备工程业务大幅增长，公司采购了大量监控类材料（监控类材料金额由2011年12月31日的860,404.26元增加至2012年12月31日的5,357,677.57元），以致经营现金流流出大幅增加，因此造成2012年度经营活动产生的净现金流量大幅度小于2011年度。

2013年1-6月份、2012年度较2011年度现金及现金等价物余额大幅减少，原因为2012年开始，公司监控设备工程业务大幅增长，采购了大量监控类材料，以致经营现金流流出大幅增加，导致公司货币资金减少。

报告期内投资活动现金流量净额为负值，主要原因是公司每年购入固定资产、无形资产和其他长期资产所致。

2012年度筹资活动现金流量净额4,846,340.68元,主要原因是公司2012年3月份向兴业银行股份有限公司中山分行申请流动资金借款200万元、2012年11月份又向该行申请流动资金借款300万元。

公司2011年度、2012年度的、2013年1-6月销售现金比率分别是11.88%、-29.59%、-5.94%,期间内公司销售现金比率在2012年度大幅下降后,于2013年1-6月份逐渐好转,说明公司资金利用率有所提升。

公司2011年度、2012年度的、2013年1-6月全部资产现金回收率分别是12.67%、-27.44%、-3.248%,期间内公司全部资产现金回收率在2012年大幅下降后,于2013年1-6月份逐渐好转,说明公司资产产生现金的能力有所提升。

综上,期间内公司经营活动获取现金的能力正在增强。

七、报告期利润形成的有关情况

(一) 营业收入、成本、毛利的主要构成、变动趋势及原因

2013年1-6月	收入	成本	毛利	毛利率(%)	占营业收入的比例(%)
主营业务收入	13,739,468.60	9,170,762.55	4,568,706.05	33.25	100.00
其中:银利数字视频监控设备	2,905,140.99	2,480,761.13	424,379.86	14.61	21.14
银利NetIP网络数字语音通话设备	36,324.79	23,019.84	13,304.95	36.63	0.26
监控设备工程	10,798,002.81	6,666,981.58	4,131,021.23	28.26	78.59
2012年度	收入	成本	毛利	毛利率(%)	占营业收入的比例(%)
主营业务收入	23,628,902.29	15,961,452.71	7,667,449.58	32.45	100.00
其中:银利数字视频监控设备	7,144,020.53	5,281,617.07	1,862,403.46	26.07	30.23
银利NetIP网络数字语音通话设备	435,897.42	387,698.93	48,198.49	11.06	1.84
监控设备工程	16,048,984.34	10,292,136.71	5,756,847.63	35.87	67.92
2011年度	收入	成本	毛利	毛利率(%)	占营业收入的比例(%)
主营业务收入	20,801,420.43	12,214,909.79	8,586,510.64	41.28	100.00

其中：银利数字视频监控设备	7,976,479.56	4,979,703.10	2,996,776.46	37.57	38.35
银利NetIP网络数字语音通话设备	—	—	—	—	—
监控设备工程	12,824,940.87	7,235,206.69	5,589,734.18	43.58	61.65

注：2012年1-6月(未经审计)主营业务收入为11,432,211.27元，其中，银利数字视频监控设备收入为3,018,764.00元、监控设备工程收入为8,413,447.27元。

1、公司主营业务收入的构成、变动趋势及原因

公司主营业务收入中，2013年1-6月银利数字视频监控设备收入占同期总收入的比例为21.14%，2012年度为30.23%，2011年度为38.35%，占比呈下降趋势；银利NetIP网络数字语音通话设备在2012年开始形成收入，其中在2013年1-6月占同期总收入的比例为0.26%，2012年度为1.84%，占比较小；监控设备工程在2013年1-6月占同期总收入的比例为78.59%，2012年度为67.92%，2011年度为61.65%，占比呈上升趋势。

公司主营业务收入中，银利数字视频监控设备2013年1-6月的收入比2012年1-6月份的收入降低3.76%，2012年比2011年降低10.44%，2011年度比2010年度降低10.60%，主要原因数字视频监控设备厂家众多，近年来竞争比较激烈，销售收入逐年降低所致。银利NetIP网络数字语音通话设备在2012年开始实现收入，2012年度与2013年1-6月份占营业收入比重较低，波动不大。监控设备工程2013年1-6月收入比2012年1-6月收入增长28.34%，2012年度监控设备工程收入比2011年的收入增长25.14%，2011年度收入比2010年收入降低6.89%。报告期内工程收入大幅增长，原因是中山农村商业银行股份有限公司、兴业银行股份有限公司等金融客户网点扩张及旧网点更新改造，导致公司监控工程业务需求增长。

2、公司营业成本的构成及成本计量依据

公司营业成本主要包括原材料、人工成本。

报告期内，主营业务收入和主营业务成本遵循一致性及配比性原则。

3、毛利率的变动趋势及原因

公司2013年1-6月份毛利率为33.25%，2012年毛利率为32.45%，2011年毛利

率为41.28%，公司毛利率总体呈下降趋势。公司毛利率下降的主要原因是占营业收入比重较高的监控设备工程的毛利率下降所致。

主营业务收入中银利数字视频监控设备2013年1-6月毛利率为14.61%，2012年为26.07%，2011年37.57%，呈下降趋势，主要原因数字视频监控设备厂家众多，近年来竞争比较激烈，单价逐年降低所致；银利NetIP网络数字语音通话设备2012年开始形成收入，因银利NetIP网络数字语音通话设备占营业收入比重很小，对营业收入的整体毛利率计算影响不大；监控设备工程2013年1-6月毛利率为38.26%，2012年为35.87%，2011年43.58%，略有降低。

（二）经营成果的变动趋势及原因

项目	2013年1-6月		2012年度		2011年度	
	金额	增长率(%)	金额	增长率(%)	金额	增长率(%)
营业收入	13,739,468.60	20.18	23,628,902.29	13.59	20,801,420.43	-8.35
营业成本	9,170,762.55	29.38	15,961,452.71	30.67	12,214,909.79	-11.73
营业利润	222,080.98	176.22	137,993.70	111.25	-1,226,582.67	138.62
利润总额	221,080.98	129.21	162,459.10	-78.50	755,760.25	487.41
净利润	123,402.91	45.39	56,303.62	-86.02	402,875.22	-279.14

注：2012年1-6月(未经审计)的营业收入为11,432,211.27元、营业成本为7,087,970.987元、营业利润为80,399.81元、利润总额为96453.07元，净利润为84,878.70元。

1、2013年1-6月较2012年1-6月收入、利润变动趋势及原因

公司2013年1-6月的营业收入比2012年1-6月的营业收入增长20.18%，主要原因是2013年1-6月份监控设备工程收入增长较快。

公司2013年1-6月净利润为123,402.91元，同比增长45.39%，主要原因是2013年公司在积极拓展业务的同时采取有效措施加强成本费用控制，提高了销售资源有效配置。

2、2012年较2011年收入、利润变动趋势及原因

2012年比2011年增长13.59%，略微增长。

2012年度净利润比2011年度减少86.02%，主要原因是2011年公司获得火炬开发区管委会股份制改革扶持资金1,500,000.00元及中山财政局立项经费500,000.00元两项大额非经常性收益。

综上，公司主营业务收入、主营业务成本在期间波动较大，但数据真实可靠，符合创新型企业特征。

（三）主要费用情况

项目	2013年1-6月	2012年度	2011年度
	金额	金额	金额
营业收入（元）	13,739,468.60	23,628,902.29	20,801,420.43
销售费用（元）	1,436,656.90	2,787,441.11	3,479,809.23
管理费用（元）	2,279,619.37	3,729,383.36	6,600,145.95
其中：研究开发费（元）	946,077.47	1,254,406.81	2,458,742.72
财务费用（元）	174,098.30	153,215.80	1,706.50
销售费用占营业收入比重	10.46%	11.80%	16.73%
管理费用占营业收入比重	16.59%	15.78%	31.73%
其中：研究开发费占营业收入比重	6.89%	5.31%	11.82%
财务费用占营业收入比重	1.27%	0.65%	0.0082%
三费合计占比	28.31%	28.23%	48.47%

注：2012年1-6月(未经审计)营业收入为11,432,211.27元，其中，销售费用为1,705,339.18元、管理费用为2,076,976.12元、研发费用为734,289.88元，财务费用为38,781.10元。

1、销售费用、管理费用、财务费用合计占营业收入的比重变化趋势

公司2013年1-6月销售费用、管理费用、财务费用合计占营业收入的比重为28.31%（2012年1-6月为33.42%），2012年为28.23%，2011年为48.47%。公司三费合计占营业收入的比重2013年1-6月同比降低5.11%，2012年比2011年下降20.24%。

2、销售费用占营业收入的比重变化趋势及分析

公司2013年1-6月销售费用占营业收入的比重为10.46%（2012年1-6月为15.00%），2012年为11.80%，2011年为16.73%。2013年1-6月同比减少4.54%，是

因为在保持ATM监控维修费大幅降低所致；2012年销售费用占营业收入的比重比2010年降低4.93%，是因为2011年公司支付了大额ATM监控保修费。

3、管理费用占营业收入的比重变化趋势及分析

公司2013年1-6月管理费用占营业收入的比重为16.59%（2012年1-6月为18.17%），2012年为15.78%，2011年为31.73%。2013年1-6月管理费用占营业收入的比重与2012年的基本一致；2012年管理费用占营业收入的比重比2011年的降低15.95%，是因为2011年公司研发费用较高，同时因公司2011年完成股改，支付的审计评估等中介费用较高。

4、研究开发费占营业收入的比重变化趋势及分析

公司2013年1-6月研究开发费占营业收入的比重为6.89%（2012年1-6月为6.42%），2012年为5.31%，2011年为11.82%。2013年1-6月研究开发费占营业收入的比重同比增长0.47%，基本保持一致；2012年研究开发费占营业收入的比重比2011年降低6.51%，主要原因是公司对“依托第三方的个人健康管理服务系统研究及产业化”项目研发投入较大。

5、财务费用占营业收入的比重变化趋势及分析

公司2013年1-6月财务费用占营业收入的比重为1.27%（2012年1-6月为-0.0034%），2012年为0.65%，2011年为0.0082%。2013年1-6月同比增加0.44%，是因为2013年5月份，公司向兴业银行股份有限公司中山分行申请流动资金借款200万，利息支出导致财务费用增加所致；2012年财务费用占营业收入的比重比2011年增加0.64%，是因为是公司2012年3月份向兴业银行股份有限公司中山分行申请流动资金借款200万元、2012年11月份又向该行申请流动资金借款300万元，利息支出增加所致。

综上，公司在报告期销售费用、管理费用、财务费用占营业收入的比重存在波动，但总体变化平稳，并与公司的实际经营情况相关。

八、非经常性损益情况

根据中国证监会《公开发行证券的公司信息披露解释性公告第1号——非经常性损益（2008）》（“中国证券监督管理委员会公告[2008]43号”），本公司非经常性损益如下：

项目	2013年1月-6月	2012年度	2011年度
非流动性资产处置损益,包括已计提资产减值准备的冲销部分		8,911.40	-168,087.94
越权审批,或无正式批准文件,或偶发性的税收返还、减免			
计入当期损益的政府补助(与公司正常经营业务密切相关,符合国家政策规定、按照一定标准定额或定量持续享受的政府补助除外)		1,600.00	2,159,500.00
计入当期损益的对非金融企业收取的资金占用费			
企业取得子公司、联营企业及合营企业的投资成本小于取得投资时应享有被投资单位可辨认净资产公允价值产生的收益			
非货币性资产交换损益			
委托他人投资或管理资产的损益			
因不可抗力因素,如遭受自然灾害而计提的各项资产减值准备			
债务重组损益			
企业重组费用,如安置职工的支出、整合费用等			
交易价格显失公允的交易产生的超过公允价值部分的损益			
同一控制下企业合并产生的子公司期初至合并日的当期净损益			
与公司正常经营业务无关的或有事项产生的损益			
除同公司正常经营业务相关的有效套期保值业务外,持有交易性金融资产、交易性金融负债产生的公允价值变动损益,以及处置交易性金融资产、交易性金融负债和可供出售金融资产取得的投资收益			
单独进行减值测试的应收款项减值准备转回			

对外委托贷款取得的损益			
采用公允价值模式进行后续计量的投资性房地产公允价值变动产生的损益			
根据税收、会计等法律、法规的要求对当期损益进行一次性调整对当期损益的影响			
受托经营取得的托管费收入			
除上述各项之外的其他营业外收入和支出	-1,000.00	13,954.00	-9,069.14
其他符合非经常性损益定义的损益项目			
非经常性损益合计	-1,000.00	24,465.40	1,982,342.92
减：所得税影响额		3,669.81	298,711.81
非经常性损益净额（影响净利润）	-1,000.00	20,795.59	1,683,631.11
减：少数股东权益影响额			
归属于母公司普通股股东净利润的非经常性损益	-1,000.00	20,795.59	1,683,631.11
扣除非经常性损益后的归属于母公司普通股股东净利润	124,402.91	35,508.03	-1,276,241.11

根据《中山火炬开发区知识产权专项资金管理办法（中开管办[2008]92号）》，公司申报的专利《GPS 远程卫星校时软件 V1.0》、《NetIP 网络数字语音通话软件》、《IP 对讲（一）》、《IP 对讲（二）》，于 2012 年取得中山市火炬开发区财政局专利资助款 1,600.00 元。根据《中山火炬开发区科技创新基金管理暂行办法》，公司申报的《科技型中小企业技术创新基金项目-个人定位信标》，获得 2011 年度火炬区科技科技型中小企业技术创新资金的立项支持，2011 年取得开发区科创基金 150,000.00 元。根据《中开管办（2010）83 号暂行办法》，公司完成改制并成立股份有限公司，获开发区企业股份制改造资助资金，2011 年取得火炬开发区管委会股份制改革扶持资金 1,500,000.00 元。根据《中山火炬开发区知识产权专项资金管理办法（中开管办[2008]92 号）》，公司申报的专利《一种告警卡》、《一种双工对讲报警器》、《一种 LED 光源驱动电源》、《一种耦合隔离报警器》、《银利集中存储服务器软件 V1.0》、《银利视频分

控管理系统软件 V1.0》、《银利电视墙管理服务器软件 V1.0》、银利流媒体服务器软件 V1.0》、《银利视频中心服务器软件 V1.0》，获得火炬区专利资助，2011 年取得中山火炬高技术产业开发区财政结算中心资助款 9,500.00 元。根据中山市科学技术局文件《中科发（2009）118 号》文，关于修改《中山市科学技术奖励办法实施细则》的通知，公司申报《广东省产学研项目-依托第三方的个人健康管理服务系统研究及产业化》，获得产学研立项经费，2011 年取得中山市财政局拨款 500,000.00 元。

上述补贴为公司就特定事项取得的一次性补贴，不具有可持续性。

九、适用的各项税收政策及缴纳的主要税种

税种	计税（费）依据	税（费）率	备注
增值税	销售货物、应税劳务收入和应税服务收入（营改增试点地区适用应税劳务收入）	17%	销售增值额
营业税	应纳税销售额（量）	3%、5%	安装收入、服务收入
城市维护建设税	应纳税营业额	5%、7%	应纳流转税额
教育费附加	实缴流转税税额	3%	应纳流转税额

公司于 2008 年 12 月 16 日取得高新技术企业证书，适用税率为 15%，2011 年 8 月 23 日本公司重新取得高新技术企业证书，有效期 3 年。

十、公司最近两年主要资产情况

（一）货币资金

项 目	2013 年 6 月 30 日	2012 年 12 月 31 日	2011 年 12 月 31 日
现金	48,766.37	45,485.82	868,114.27
银行存款	1,673,388.34	2,674,851.02	4,149,069.77
合 计	1,722,154.71	2,720,336.84	5,017,184.04

截至 2013 年 6 月 30 日，本公司不存在质押、冻结，或有潜在收回风险的款项。

（二）应收账款

1、应收账款按风险结构披露

类别	2013年6月30日			
	账面金额	占总额例 (%)	坏账计提比例 (%)	坏账准备
单项金额重大并单项计提坏账准备的应收账款				
组合1 (账龄)	11,112,497.88	100.00	3.96	440,158.22
单项金额虽不重大但单项计提坏账准备的应收账款				
合计	11,112,497.88	100.00	3.96	440,158.22
净额	10,672,339.66			
类别	2012年12月31日			
	账面金额	占总额例 (%)	坏账计提比例 (%)	坏账准备
单项金额重大并单项计提坏账准备的应收账款				
组合1 (账龄)	12,206,834.94	100.00	1.35	164,419.85
单项金额虽不重大但单项计提坏账准备的应收账款				
合计	12,206,834.94	100.00	1.35	164,419.85
净额	12,042,415.09			
类别	2011年12月31日			
	账面金额	占总额例 (%)	坏账计提比例 (%)	坏账准备
单项金额重大并单项计提坏账准备的应收账款				
组合1 (账龄)	9,329,213.32	100.00	0.52	48,322.99
单项金额虽不重大但单项计提坏账准备的应收账款				
合计	9,329,213.32	100.00	0.52	48,322.99
净额	9,329,213.33			

2、组合中，按照账龄分析法计提坏账准备的应收账款

账龄	2013年6月30日		
	账面金额	比例 (%)	坏账准备
1年以内 (含1年, 下同)	6,738,620.86	60.64	
1-2年	2,829,002.31	25.46	141,450.12
2-3年	1,153,935.75	10.38	173,090.36
3-4年	319,106.96	2.87	79,776.74
4-5年	51,982.00	0.47	25,991.00
5年以上	19,850.00	0.18	19,850.00
合计	11,112,497.88	100.00	440,158.22
净额	10,672,339.66		
账龄	2012年12月31日		
	账面金额	比例 (%)	坏账准备
1年以内 (含1年, 下同)	9,977,371.88	81.73	
1-2年	1,833,203.10	15.02	91,660.16
2-3年	324,427.96	2.66	48,664.19
3-4年	51,982.00	0.43	12,995.50
4-5年	17,500.00	0.14	8,750.00
5年以上	2,350.00	0.02	2,350.00
合计	12,206,834.94	100.00	164,419.85
净额	12,042,415.09		
账龄	2011年12月31日		
	账面金额	比例 (%)	坏账准备
1年以内 (含1年, 下同)	8,669,727.52	92.93	
1-2年	565,923.80	6.07	28,296.19
2-3年	52,512.00	0.56	7,876.80
3-4年	33,500.00	0.36	8,375.00
4-5年	7,550.00	0.08	3,775.00
5年以上			

合 计	9,329,213.32	100.00	48,322.99
净 额	9,280,890.33		

(1) 期末不存在单项金额重大并单独计提坏账准备的应收账款。

(2) 期末不存在单项金额不重大但单项计提坏账准备的应收账款。

(3) 本报告期内无前期已全额计提坏账准备，或计提坏账准备的比例较大，但在本期又全额收回或转回，或在本期收回或转回比例较大的应收账款。

(4) 本报告期无实际核销的应收账款。

(5) 本报告期期末应收账款中无持公司5%以上（含5%）表决权股份的股东单位欠款。

3、应收账款余额前五名的情况

(1) 2013年6月30日余额前五名

序号	公司（个人）名称	金额	账 龄	占总额比例 (%)	欠款性质及原因
1	沈阳天雄信息技术开发工程有限公司	1,774,031.79	1年以内	15.96	销售货款
2	广东美味鲜调味食品有限公司	1,486,173.24	1年以内	13.37	销售货款
3	迪堡金融设备有限公司	1,046,415.10	1至2年	9.42	销售货款
		14,010.00	1年以内	0.13	
4	中山市越秀地产开发有限公司	997,908.16	1至2年	8.98	销售货款
5	中山市农村信用合作联社	976,025.20	1年以内	8.78	销售货款
合计		6,294,563.49		56.64	

(2) 2012年12月31日余额前五名

序号	公司（个人）名称	金额	账 龄	占总额比例 (%)	欠款性质及原因
1	迪堡金融设备有限公司	2,510,360.24	1年以内	20.57	销售货款
		453,164.86	1至2年	3.71	

2	中山市越秀地产开发有限公司	2,472,329.00	1年以内	20.25	销售货款
3	深圳怡化电脑有限公司	1,192,961.10	1年以内	9.77	销售货款
4	江门南光电器实业有限公司	922,682.46	1至2年	7.56	销售货款
5	兴业银行广州分行	913,085.34	1年以内	7.48	销售货款
合计		8,464,583.00		69.34	

(3) 2011年12月31日余额前五名

序号	公司(个人)名称	金额	账龄	占总额比例(%)	欠款性质及原因
1	迪堡金融设备有限公司	3,153,845.02	1至2年	33.81	销售货款
2	深圳市怡化电脑有限公司	1,565,288.00	1年以内	16.78	销售货款
3	江门南光电器实业有限公司	928,725.00	1年以内	9.96	销售货款
4	中山市农村信用合作联社	630,590.59	1年以内	6.76	销售货款
5	韶关市世纪商联置业有限公司	518,400.00	1年以内	5.56	销售货款
合计		6,796,848.61		72.87	

(三) 预付款项

1、预付款项账龄分析

账龄	2013年6月30日		2012年12月31日		2011年12月31日	
	金额	比例(%)	金额	比例(%)	金额	比例(%)
1年以内(含)	816,003.90	87.11	435,811.62	90.47	254,370.89	66.33
1-2年(含)	120,748.78	12.89	534.00	0.11	92,622.51	24.15
2-3年(含)			11,740.00	2.44	23,760.00	6.20
3年以上			33,625.00	6.98	12,715.00	3.32
合计	936,752.68	100.00	481,710.62	100.00	383,468.40	100.00

2、截至2012年12月31日预付账款余额中无持有公司5%(含5%)以上表决

权股份的股东单位的欠款。

3、预付款项余额前五名的情况

(1) 2013 年6月30日余额前五名

序号	公司（个人）名称	金额	账龄	占总额比例（%）	欠款性质及原因
1	捷顺	520,209.83	1年以内	55.53	购货款
2	张明生	44,800.00	1年以内	4.78	购货款
3	金盾安防设备有限公司	44,800.00	1年以内	4.78	购货款
4	深圳铭扬威通讯设备有限公司	2,655.00	1年以内	0.28	购货款
		23,276.92	1至2年	2.48	购货款
5	曲效直	24,000.00	1年以内	2.56	购货款
合计		659,741.75		70.41	

(2) 2012年12月31日余额前五名

序号	公司（个人）名称	金额	账龄	占总额比例（%）	欠款性质及原因
1	福建冠林科技有限公司	138,698.70	1年以内	28.79	购货款
2	深圳市捷顺科技实业股份有限公司	66,797.50	1年以内	13.87	购货款
3	深圳铭扬威通讯设备有限公司	25,200.00	1年以内	5.23	购货款
4	广州宇川网络科技有限公司	21,468.10	1年以内	4.46	购货款
5	中山市恒升广告装饰工程有限公司	20,300.00	3年以上	4.21	工程款
合计		272,464.30		56.56	

(3) 2011年12月31日余额前五名

序号	公司（个人）名称	金额	账龄	占总额比例（%）	欠款性质及原因
1	金元证券	100,000.00	1年以内	26.08	证券咨询费
2	深圳市博安特科技有限公司	26,700.00	1年以内	6.96	购货款

3	广州海昊电子科技有限公司	28,300.00	1至2年	7.38	采购款
4	中山市恒升广告装饰工程有限公司	20,300.00	2至3年	5.29	工程款
5	中山市思速通讯科技有限公司	20,000.00	1至2年	5.22	购货款
合计		195,300.00		50.93	

(四) 其他应收款

1、其他应收款分类

类别	2013年6月30日				
	账面金额		坏账准备		净额
	金额	比例(%)	金额	计提比例(%)	
单项金额重大并单项计提坏账准备的其他应收款					
按组合计提坏账准备的其他应收款					
组合1(按账龄)	1,749,426.50	34.50	624,976.88	35.72	1,124,449.62
组合2(特殊性款项-保证金、押金、备用金)	3,321,513.91	65.50			3,321,513.91
组合小计	5,070,940.41	100.00	624,976.88	12.32	4,445,963.53
单项金额虽不重大但单项计提坏账准备的其他应收款					
合计	5,070,940.41	100.00	624,976.88	12.32	4,445,963.53
类别	2012年12月31日				
	账面金额		坏账准备		净额
	金额	比例(%)	金额	计提比例(%)	
单项金额重大并单项计提坏账准备的其他应收款					
按组合计提坏账准备的其他应收款					
组合1(按账龄)	1,473,960.04	38.79	556,882.63	37.78	917,077.41
组合2(特殊性款项-保证金、押金、备用金)	2,325,934.45	61.21			2,325,934.45

组合小计	3,799,894.49	100.00	556,882.63	14.66	3,243,011.86
单项金额虽不重大但单项计提坏账准备的其他应收款					
合 计	3,799,894.49	100.00	556,882.63	14.66	3,243,011.86
类 别	2011年12月31日				
	账面金额		坏账准备		净额
	金额	比例 (%)	金额	计提比例 (%)	
单项金额重大并单项计提坏账准备的其他应收款					
按组合计提坏账准备的其他应收款					
组合1(按账龄)	1,794,114.36	79.89	281,987.77	15.72	1,512,126.59
组合2(特殊性质款项-保证金、押金、备用金)	451,701.21	20.11			451,701.21
组合小计	2,245,815.57	100.00	281,987.77	12.56	
单项金额虽不重大但单项计提坏账准备的其他应收款					
合 计	2,245,815.57	100.00	281,987.77	12.56	1,963,827.80

组合1中，按账龄分析法计提坏账准备的其他应收款：

账龄结构	2013年6月30日			
	金额	比例 (%)	坏账准备	净额
1年以内	686,914.00			686,914.00
1—2年	414,700.00	5.00	20,735.00	393,965.00
2—3年	14,912.50	15.00	2,236.88	12,675.62
3—4年	31,300.00	25.00	7,825.00	23,475.00
4—5年	14,840.00	50.00	7,420.00	7,420.00
5年以上	586,760.00	100.00	586,760.00	-
合 计	1,749,426.50		624,976.88	1,124,449.62
账龄结构	2012年12月31日			
	金额	比例 (%)	坏账准备	净额
1年以内	816,919.54			816,919.54
1—2年	19,912.50	5.00	995.63	18,916.87
2—3年	31,300.00	15.00	4,695.00	26,605.00
3—4年	14,968.00	25.00	3,742.00	11,226.00

4-5年	86,820.00	50.00	43,410.00	43,410.00
5年以上	504,040.00	100.00	504,040.00	
合计	1,473,960.04		556,882.63	917,077.41
账龄结构	2011年12月31日			
	金额	比例(%)	坏账准备	净额
1年以内	1,150,334.96			1,150,334.96
1-2年	32,951.40	5.00	1,647.57	31,303.83
2-3年	14,968.00	15.00	2,245.20	12,722.80
3-4年	86,820.00	25.00	21,705.00	65,115.00
4-5年	505,300.00	50.00	252,650.00	252,650.00
5年以上	3,740.00	100.00	3,740.00	
合计	1,794,114.36		281,987.77	1,512,126.59

(1) 期末不存在单项金额重大并单独计提坏账准备的其他应账款。

(2) 期末不存在单项金额不重大但单项计提坏账准备的其他应收款。

(3) 本报告期内无前期已全额计提坏账准备，或计提坏账准备的比例较大，但在本期又全额收回或转回，或在本期收回或转回比例较大的其他应收款。

(4) 本报告期无实际核销的其他应收款。

(5) 本报告期期末应收账款中无持公司5%以上（含5%）表决权股份的股东单位欠款。

2、其他应收款余额前五名的情况

(1) 2013年6月30日余额前五名

序号	公司（个人）名称	金额	账龄	占总额的比例(%)	欠款性质及原因
1	张志平	255,647.95	1年以内	5.04	备用金
		301,643.58	1至2年	5.95	
2	江门南光电器实业有限公司	500,000.00	5年以上	9.86	公司往来款
3	广州赤兔马信息咨询有限公司	400,000.00	1年以内	7.89	项目合作款
4	扬州市畅通电缆厂	300,000.00	1至2年	5.92	信用额度保证金
5	广州贝丽菲电子科技	300,000.00	1至2年	5.92	信用额度保

	有限公司				证金
合计		2,057,291.53		40.58	

截至2013年6月30日其他应收款余额中无持有公司5%(含5%)以上表决权股份的股东单位的欠款。

(2) 2012年12月31日余额前五名

序号	公司(个人)名称	金额	账龄	占总额比例(%)	欠款性质及原因
1	张志平	536,814.00	1年以内	14.13	员工备用金
2	江门南光电器实业有限公司	500,000.00	5年以上	13.16	公司往来款
3	广州赤兔马信息咨询	400,000.00	1年以内	10.53	项目合作款
4	电子科技大学	230,000.00	1年以内	6.05	合作研发费
5	成都金盘电子	175,000.00	1年以内	4.61	合作研发费
合计		1,841,814.00		48.47	

(3) 2011年12月31日余额前五名

序号	公司(个人)名称	金额	账龄	占总额比例(%)	欠款性质及原因
1	中山银利光电有限公司	715,291.43	2至3年	31.85	暂借款
2	江门南光电器实业有限公司	500,000.00	4至5年	22.26	公司往来款
3	陶红辉	106,888.56	1年以内	4.76	备用金
4	曹玉龙	98,980.00	1年以内	4.41	备用金
5	中山颐高分店	80,520.00	3至4年	3.59	暂借款
合计		1,501,679.99		66.87	

(五) 存货

1、 存货项目

项 目	2013年6月30日			2012年12月31日			2011年12月31日		
	金额	跌价准备	账面价值	金额	跌价准备	账面价值	金额	跌价准备	账面价值
原材料	5,402,797.58		5,402,797.58	4,493,196.74		4,493,196.74	2,158,080.08		2,158,080.08
包装物	1,296.38		1,296.38	4,378.43		4,378.43	13,520.96		13,520.96
低值易耗品	14,614.05		14,614.05	15,148.55		15,148.55	19,990.92		19,990.92
库存商品	3,119.79		3,119.79	3,119.79		3,119.79			
分期收款发出商品	1,212,014.59		1,212,014.59	1,657,799.47		1,657,799.47	38,975.91		38,975.91
合 计	6,633,842.39		6,633,842.39	6,173,642.98		6,173,642.98	2,230,567.87		2,230,567.87

2、报告期内各期末公司存货构成情况

报告期各期末公司的存货均由原材料、发出商品、包装物、低值易耗品构成。原材料包括 ATM 类材料、监控类材料和低值原材料；产成品和发出商品包括数字视频监控取证系统硬件软件、LED 自动补光系统和对讲系统。

报告期内各期公司对库存商品均未核算库龄并计提存货跌价准备，根据与审计师和公司沟通，主要原因是公司原材料仓库分为监控仓和 ATM 仓，其中监控设备为公司新兴业务，监控仓的原材料订购和销售很快，库龄基本上都在一年以内，不需要计提减值准备；ATM 仓库中原材料均在合同期，由于与客户签订设备维修合同，随时会因为维修合同需要动用，因此不在每期末计提存货跌价准备。

2011 年、2012 年、2013 年 1-6 月公司营业收入分别为 20,801,420.43 元、23,628,902.29 元、13,739,468.60 元，报告期内收入相对稳定。2011 年、2012 年、2013 年 1-6 月存货分别为 2,230,567.87 元、6,173,642.98 元、6,633,842.39 元。2012 年公司存货大幅增长是由于下游行业客户的采购特点所决定，公司下游客户为银行等金融机构，一般批次采购 ATM 机、安防设备。为应对可能面对的大批量订单，2012 年开始，公司将以前先接到订单再采购原材料并加工销售的方式变更为先采购原材料并加工成半成品，待接到订单后根据订单要求将预留的半成品再加工成产成品销售，若预留的半成品数量不足，再根据合同内容采购原材料加工并销售，公司采取此种预先采购原材料并加工成半成品的做法可以有效应对公司未来可能出现的大额订单，此方式有效的应对了公司在接到大的订单时生产能力不足对公司业绩产生的影响。从 2012 年开始，公司存货保持量与全年收入比例基本保持在 1:4 的范围内，存货金额基本为一个季度的销售收入。存货数额相对合理，与公司收入规模、业务模式具有匹配性。

（六）固定资产及折旧

两年固定资产原值、折旧、净值：

项 目	2012 年 12 月 31 日	本期增加额	本期减少额	2013 年 6 月 30 日
一、固定资产原价合计	1,471,897.18	10,520.00		1,482,417.18
1、电子设备及其它	577,133.18	10,520.00		587,653.18

项 目	2012年12月31日	本期增加额		本期减少额	2013年6月30日
设备					
2、机器设备					
3、运输工具	894,764.00				894,764.00
		本期新增	本期计提		
二、累计折旧合计	867,196.15	402.75	84,045.84		951,644.74
1、电子设备及其它设备	402,428.43	402.75	35,497.26		438,328.44
2、机器设备					
3、运输工具	464,767.72		48,548.58		513,316.30
三、固定资产净值合计	604,701.03		—	—	530,772.44
1、电子设备及其它设备	174,704.75		—	—	149,324.74
2、机器设备			—	—	
3、运输工具	429,996.28		—	—	381,447.70
四、固定资产减值准备累计金额合计			—	—	
1、机器设备及其它设备			—	—	
2、机器设备			—	—	
3、运输工具			—	—	
五、固定资产账面价值合计	604,701.03		—	—	530,772.44
1、机器设备及其它设备	174,704.75		—	—	149,324.74
2、机器设备			—	—	—
3、运输工具	429,996.28		—	—	381,447.70

续上表

项目	2011年12月31日	本期增加额	本期减少额	2012年12月31日
一、固定资产原价合计	1,194,428.12	376,355.06	98,886.00	1,471,897.18
1、电子设备及其它设备	529,219.12	47,914.06		577,133.18
2、机器设备				

项目	2011年12月31日	本期增加额	本期减少额	2012年12月31日
3、运输工具	665,209.00	328,441.00	98,886.00	894,764.00
	—	本期新增	本期计提	—
二、累计折旧合计	764,757.19	197,448.06	95,009.10	867,196.15
1、电子设备及其它设备	321,573.15	86,866.98	6,011.70	402,428.43
2、机器设备				
3、运输工具	443,184.04	110,581.08	88,997.40	464,767.72
三、固定资产净值合计	429,670.93	—	—	604,701.03
1、电子设备及其它设备	207,645.97	—	—	174,704.75
2、机器设备		—	—	
3、运输工具	222,024.96	—	—	429,996.28
四、固定资产减值准备累计金额合计		—	—	
1、机器设备及其它设备		—	—	
2、机器设备		—	—	
3、运输工具		—	—	
五、固定资产账面价值合计	429,670.93	—	—	604,701.03
1、机器设备及其它设备	207,645.97	—	—	174,704.75
2、机器设备		—	—	
3、运输工具	222,024.96	—	—	429,996.28

截至2013年6月30日，公司期末无暂时闲置的固定资产；公司期末无通过融资租入的固定资产；公司期末无持有待售的固定资产，公司期末无未办妥产权证书的固定资产。

(七) 无形资产及开发支出

1、报告期内无形资产原值、摊销、净值

项目	2012年12月31日	本期增加额	本期减少额	2013年6月30日
一、无形资产原价合计	93,910.00			93,910.00
1、软件使用权	93,910.00			93,910.00

二、无形资产累计摊销额合计	47,398.00	5,472.00		52,870.00
1、软件使用权	47,398.00	5,472.00		52,870.00
三、无形资产账面净值合计	46,512.00			41,040.00
1、软件使用权	46,512.00			41,040.00
四、无形资产减值准备累计金额合计				
1、软件使用权				
五、无形资产账面价值合计	46,512.00			41,040.00
1、软件使用权	46,512.00			41,040.00

2、截至2013年6月30日，公司无用于抵押或担保的无形资产。

(八) 资产减值准备计提情况

项 目	2012年12月31日	本期增加额	本期减少额		2013年6月30日
			转回	转销	
坏账准备	721,302.48	343,832.62			1,065,135.10
合 计	721,302.48	343,832.62			1,065,135.10

续上表

项 目	2011年12月31日	本期增加额	本期减少额		2012年12月31日
			转回	转销	
坏账准备	330,310.76	390,991.72			721,302.48
合 计	330,310.76	390,991.72			721,302.48

十一、重要债务情况

(一) 公司报告期内无对外借款和担保事项发生

(二) 应付账款

1、应付账款账龄分析

账 龄	2013年6月30日		2012年12月31日		2011年12月31日	
	账面余额	比例(%)	账面余额	比例(%)	账面余额	比例(%)
1年以内(含1年,下同)	2,979,163.91	85.30	2,376,238.64	96.04	1,225,851.57	91.21
1-2年	421,595.17	12.07	30,395.73	1.23	72,209.65	5.37

账龄	2013年6月30日		2012年12月31日		2011年12月31日	
	账面余额	比例(%)	账面余额	比例(%)	账面余额	比例(%)
2-3年	29,231.29	0.84	22,991.66	0.93	1,235.00	0.09
3-4年	62,476.66	1.79	44,712.00	1.81	44,637.00	3.32
合计	3,492,467.03	100.00	2,474,338.03	100.00	1,343,933.22	100.00

截至2013年6月30日止，账龄超过一年的大额应付账款的明细如下：

供应商	金额	性质或内容	未偿还的原因
昊天林实业	95,000.00	货款	采购款，信用期内
佳鸿贸易	30,000.00	货款	采购款，信用期内
合计	125,000.00		

2、截至2013年6月30日应付账款余额中无持有公司5%(含5%)以上表决权股份的股东单位的款项。

3、应付账款余额前五名的情况

(1) 2013年6月30日余额前五名

序号	公司(个人)名称	金额	账龄	占总额的比例(%)	欠款性质及原因
1	杭州海康威视股份有限公司	1,122,347.03	1年以内	32.14	采购款，信用期内
2	广州市唛讯电脑有限公司	330,927.27	1年以内	9.48	采购款，信用期内
		104,706.60	1-2年	3.00	
3	中山市盛阳智能科技有限公司	346,366.96	1年以内	9.92	采购款，信用期内
4	广州安岛电子科技有限公司	250,462.50	1年以内	7.17	采购款，信用期内
5	广州市富思信息技术有限公司	173,454.95	1年以内	4.97	采购款，信用期内
合计		2,328,265.31		66.68	

截至2013年6月30日应付账款余额中无持有公司5%(含5%)以上表决权股份的

股东单位的欠款。

(2) 2012年12月31日余额前五名

序号	公司（个人）名称	金额	账龄	占总额比例(%)	欠款性质及原因
1	杭州海康威视股份有限公司	780,918.73	1年以内	31.56	采购款，信用期内
2	广州市峻讯电脑有限公司	444,246.60	1年以内	17.95	采购款，信用期内
3	广州安岛电子科技有限公司	160,362.50	1年以内	6.48	采购款，信用期内
4	广州灏成计算机科技有限公司	123,247.50	1年以内	4.98	采购款，信用期内
5	深圳市邦银电子技术有限公司	103,970.00	1年以内	4.20	采购款，信用期内
合计		1,612,745.33		65.18	

(3) 2011年12月31日余额前五名

序号	公司（个人）名称	金额	账龄	占总额比例(%)	欠款性质及原因
1	杭州海康威视股份有限公司	441,818.40	1年以内	32.88	采购款，信用期内
2	广州市峻讯电脑有限公司	320,728.03	1年以内	23.86	采购款，信用期内
3	东莞市华讯实业有限公司	151,794.72	1年以内	11.29	采购款，信用期内
4	中山银利光电有限公司	47,476.25	1-2年	3.53	采购款，信用期内
5	广州晟视电子科技有限公司	42,700.00	1年以内	3.18	采购款，信用期内
合计		1,004,517.40		74.74	

(三) 预收款项

1、预收账款账龄分析

账龄	2013年6月30日	2012年12月31日	2011年12月31日

	账面余额	比例(%)	账面余额	比例(%)	账面余额	比例(%)
1年以内(含1年,下同)	81,492.43	14.38	825,281.80	70.23	545,641.50	100.00
1-2年	228,328.11	40.29	349,794.94	29.77		
2-3年	256,879.20	45.33				
3年以上						
合计	566,699.74	100.00	1,175,076.74	100.00	545,641.50	100.00

2、2013年6月30日余额前五名

序号	公司(个人)名称	金额	账龄	占总额的比例(%)	欠款性质及原因
1	中国工商银行(湖南分行)	127,892.20	2-3年	22.57	项目未完工
2	北京神农河谷稻香农业发展有限公司	120,000.00	1-2年	21.18	项目未完工
3	中国工商银行(陕西分行)	59,799.50	1年以内	19.37	预收货款
		49,948.56	1-2年		
4	中国工商银行(辽宁分行)	54,700.00	2-3年	9.65	项目未完工
5	中国工商银行(陕西省东新街支行)	36,074.99	1年以内	6.37	预收货款
合计		448,415.25		79.14	

截至2013年6月30日预收账款余额中无持有公司5%(含5%)以上表决权股份的股东单位的欠款。

3、2012年12月31日余额前五名

序号	公司(个人)名称	金额	账龄	占总额比例(%)	欠款性质及原因
1	曼秀雷敦(中国)药业有限公司	576,840.80	1年以内	49.09	预收货款
2	中国工商银行(湖南分行)	127,892.20	1-2年	10.88	项目未完工

3	北京神农河谷稻香农业发展有限公司	120,000.00	1年以内	10.21	预收货款
4	中山新惠景企业发展有限公司/澳门工行	91,611.94	1-2年	7.80	项目未完工
5	中国工商银行（辽宁分行）	54,700.00	1-2年	4.66	项目未完工
合计		971,044.94		82.64	

4、2011年12月31日余额前五名

序号	公司（个人）名称	金额	账龄	占总额比例（%）	欠款性质及原因
1	北京华荣汇通信设备有限公司	190,106.22	1年以内	34.84	预收货款
2	中国工商银行（湖南分行）	127,892.20	1年以内	23.44	预收货款
3	中山新惠景/澳门工商银行	91,611.94	1年以内	16.79	预收货款
4	中国工商银行（辽宁分行）	54,700.00	1年以内	10.02	预收货款
5	广州中信银行	26,500.00	1年以内	4.86	预收货款
合计		490,810.36		89.95	

5、2013年6月30日，预收账款的期末账面余额中无持有公司5%（含5%）以上表决权股份的股东单位的款项。

（四）应付职工薪酬

项目	2012年12月31日	本期增加额	本期减少额	2013年6月30日
工资、奖金、津贴和补贴		2,367,072.71	2,367,072.71	
职工福利费				
社会保险费		194,229.50	194,229.50	
其中：医疗保险费		86,537.42	86,537.42	
基本养老保险费		89,743.40	89,743.40	
失业保险费		8,974.34	8,974.34	
工伤保险费		8,974.34	8,974.34	
住房公积金				

辞退福利		60,150.00	60,150.00	
工会经费和职工教育经费				
非货币性福利				
除辞退福利外其他因解除劳动关系给予的补偿				
其他				
合 计		2,621,452.21	2,621,452.21	

续上表

项目	2011年12月31日	本期增加额	本期减少额	2012年12月31日
工资、奖金、津贴和补贴		4,193,213.50	4,193,213.50	
职工福利费		3,360.00	3,360.00	
社会保险费		386,065.50	386,065.50	
其中：医疗保险费		172,008.44	172,008.44	
基本养老保险费		178,380.88	178,380.88	
失业保险费		17,838.09	17,838.09	
工伤保险费		17,838.09	17,838.09	
住房公积金				
辞退福利				
工会经费和职工教育经费				
非货币性福利				
除辞退福利外其他因解除劳动关系给予的补偿				
其他				
合 计		4,582,639.00	4,582,639.00	

(五) 应交税费

项目	2013年6月30日	2012年12月31日	2011年12月31日
增值税	-324,319.70	427,831.88	423,732.38
营业税	52,730.78	110,850.49	206,512.32
堤围费	1,757.70	8,771.56	6,741.17

教育费附加	1,059.14	11,016.84	17,496.38
地方教育附加	1,577.39	15,828.18	11,649.27
城市维护建设税	2,636.57	26,845.04	29,160.64
个人所得税	20,284.30	853.54	1,324.61
企业所得税	131,461.37	139,999.21	211,521.68
合 计	-112,812.45	741,996.74	908,138.45

(六) 其他应付款

1、账龄分析

账 龄	2013年6月30日		2012年12月31日		2011年12月31日	
	账面余额	比例(%)	账面余额	比例(%)	账面余额	比例(%)
1年以内(含1年,下同)	28,309.50	82.27	14,303.83	89.30	659,610.00	97.21
1-2年	4,386.83	12.75			1,713.00	2.79
2-3年			1,713.00	10.70		
3-4年	1,713.00	4.98				
合 计	34,409.33	100.00	16,016.83	100.00	661,323.00	100.00

2、本报告期其他应付款中无应付持有本公司5%(含5%)以上表决权股份的股东单位或关联方的款项情况。

3、截至2013年6月30日其他应付款余额中无持有公司5%(含5%)以上表决权股份的股东单位的欠款。

十二、股东权益情况

项目	2013年6月30日	2012年12月31日	2011年12月31日
股本	10,000,000.00	10,000,000.00	10,000,000.00
资本公积	1,523,526.71	1,523,526.71	1,523,526.71
盈余公积	527,206.81	514,866.52	509,236.16
未分配利润	4,144,861.29	4,033,798.67	3,983,125.41
合 计	16,195,594.81	16,072,191.90	16,015,888.28

股本的具体变化见本说明书“一、公司基本情况”之“（三）股权结构及变化和主要股东情况”的内容。

2011年7月18日，有限公司召开股东会，同意委托大华会计师（当时名为“立信大华会计师事务所有限公司”）对公司进行净资产的审计并出具审计报告；同意委托北京中天华资产评估有限责任公司（以下简称“中天资产评估公司”）对公司进行资产评估并出具评估报告，同意委托大华会计师对公司整体变更设立股份公司进行验资并出具验资报告。

2011年8月13日，大华会计师出具立信大华审字[2011]第2620号《审计报告》，经审计有限公司于基准日2011年7月31日的账面净资产值为人民币11,523,526.71元。

2011年8月15日，中天资产评估公司所出具中天华资评报字[2011]第1251号《资产评估报告》，确认有限公司于基准日2011年7月31日的净资产评估值为11,802,159.93元。

2011年8月25日，大华会计师出具立信大华验字[2011]089号《中山银利智能科技股份有限公司验资报告》（以下简称“立信大华验字[2011]089号《验资报告》”），验证股本总额1000万元已全部到位。

2011年8月31日，发起人袁东培、张燕林、何掌伟、张元成、童南方、莫碧珍、吴晚乐、冯敬堂、秦金廷、张锐、徐剑锋、付松广召开公司创立大会暨首届股东大会，审议并通过了《中山银利智能科技股份有限公司章程》及有限公司整体变更设立股份公司的相关议案；选举袁东培、何掌伟、付松广、莫碧珍、冯敬堂5名董事组成公司首届董事会；选举吴晚乐、张锐为公司监事与职工代表监事周丹组成公司首届监事会。

公司办理了相关工商变更登记手续，于2011年9月21日取得了中山市工商行政管理局核发的注册号为442000000029486的《企业法人营业执照》。

十三、关联方、关联方关系及关联交易

（一）公司的关联方及关联方关系

关联方名称	关联方类型
中山银利光电有限公司	公司共同实际控制人控制下的企业
中山市金通电子技术咨询服务服务有限公司	公司共同实际控制人控制下的企业
中山银利自动化设备服务有限公司	公司共同实际控制人控制下的企业
袁东培	公司共同实际控制人之一、董事长、总经理
张元成	公司共同实际控制人之一
张燕林	公司共同实际控制人之一
莫碧珍	持股 5%以上的股东、董事、财务总监
何掌伟	持股 5%以上的股东、董事
童南方	持股 5%以上的股东
付松广	董事
冯敬堂	董事
吴晚乐	监事会主席
张锐	监事
周丹	监事
汤毅暖	董事会秘书

公司持股5%以上的股东、董事、监事、高级管理人员均出具了《关于对外投资及任职的声明》，根据《企业会计准则》、《公司法》的相关规定，除公开转让说明书中已披露的中山银利自动化设备服务有限公司、中山市金通电子技术咨询服务服务有限公司、中山市银利光电有限公司之外，公司无其他关联方。

（二）关联交易

1、2012年3月21日，公司向兴业银行股份有限公司中山分行申请流动资金借款200万，借期为12个月，即从2012年3月21日至2013年3月21日。本借款由关联方中山银利光电有限公司、股东袁东培、周丹、何掌伟、童南方、莫碧珍、吴晚乐、冯敬堂、秦金廷、张锐、徐剑锋、付松广作为担保人。此项借款在2013年3月已归还兴业银行。

2、2012年11月2日，公司向兴业银行股份有限公司中山分行申请流动资金借款300万，借期为12个月，即从2012年11月2日至2013年11月2日。本借款由关联

方中山银利光电有限公司、股东袁东培、周丹、何掌伟、童南方、莫碧珍、吴晚乐、冯敬堂、秦金廷、张锐、徐剑锋、付松广作为担保人。此项借款在2013年11月已归还兴业银行。

3、2013年5月23日，公司向兴业银行股份有限公司中山分行申请流动资金借款200万，借期为12个月，即从2013年5月23日至2014年5月23日。本借款由关联方中山银利光电有限公司、股东袁东培、周丹、何掌伟、童南方、莫碧珍、吴晚乐、冯敬堂、秦金廷、张锐、徐剑锋、付松广作为担保人。

4、截至2011年12月31日，中山银利光电有限公司欠公司715,291.43元，截至2012年6月30日，该笔款项已全部归还。截至目前，公司不存在资金被控股股东、实际控制人及其控制的其他企业占用的情况。

项目	债务人	2013年6月30日	2012年12月31日	2011年12月31日
		金额(元)	金额(元)	金额(元)
其他应收款	中山银利光电有限公司	-	-	715,291.43
应付账款	中山银利光电有限公司	-	-	47,476.25

中山银利光电有限公司成立于2009年4月29日，注册资本为1,500,000元，法定代表人为袁东培，住所为中山市火炬开发区兴达街6-2号一层、三层。经营范围为生产、销售：发光二极管，液晶显示、LED发光系列产品及材料、电子产品、灯饰；承接市政照明工程。货物及技术进出口（法律、行政法规禁止的不得经营；法律、行政法规限制的须取得许可后方可经营）。该公司主要从事LED灯生产与销售，目前正常营业。

中山银利光电有限公司系中山银利共同实际控制人张元成和袁东培二人共同控制的企业，其中张元成持有该公司30%股权，袁东培持有该公司36%股权，二人合计持有该公司66%的股权。该公司的股权结构如下：

序号	股东姓名	出资额(万元)	出资方式	出资比例(%)
1	袁东培	54.00	货币	36.00
2	张元成	45.00	货币	30.00
3	吴晚乐	15.00	货币	10.00
4	王晶	12.00	货币	8.00

5	何掌伟	9.00	货币	6.00
6	冯敬堂	7.50	货币	5.00
7	郑观侠	3.75	货币	2.50
8	付松广	3.00	货币	2.00
9	秦金廷	0.75	货币	0.50
合 计		150.00		100.00

十四、提请投资者关注的财务报表附注中的期后事项、或有事项及其他重要事项

(一) 或有事项

截止2013年6月30日，本公司无其他应披露未披露的重大或有事项。

(二) 承诺事项

截至本期末，公司未发生影响财务报表阅读的重大承诺事项。

(三) 资产负债表日后事项

截至本期末，公司未发生需披露的资产负债表日后事项。

(四) 其他重要事项

截至本期末，公司未发生需要披露的其他重要事项。

十五、资产评估情况

北京中天华资产评估有限责任公司接受中山银利自动化系统设备有限公司的委托，对该公司拟改制为股份有限公司所涉及的中山银利自动化系统设备有限公司股东全部权益价值进行了评估，为拟进行整体改建为股份有限公司提供价值参考依据。

根据评估目的，本次评估对象为中山银利自动化系统设备有限公司股东全部权益，评估范围是中山银利自动化系统设备有限公司于评估基准日的全部资产及相关负债，具体评估范围以中山银利自动化系统设备有限公司提供的资产负债表和资产评估申报表为基础。

评估基准日为2011年7月31日。

本次评估的价值类型为市场价值。

本次评估以持续使用和公开市场为前提，结合评估对象的实际情况，综合考虑各种影响因素，分别采用资产基础法和收益法两种方法对中山银利自动化系统设备有限公司进行整体评估，然后加以分析比较。

在评估过程中，评估人员对评估范围内的资产，按照行业规范要求，履行了必要的评估程序，具体包括：清查核实、实地查勘、市场调查和询证、评定估算等评估程序。

根据以上评估工作，在评估前提和假设条件充分实现的条件下，得出如下评估结论：

资产基础法评估结果：总资产账面值为1,614.46万元，总负债账面值为462.11万元，净资产账面值为1,152.35万元；总资产评估值为1,642.33万元，增值额为27.86万元，增值率为1.73%；总负债评估值为462.11万元，无增减值；净资产评估值为1,180.22万元，增值额为27.86万元，增值率为2.42%。

收益法评估结果，净资产评估值为1,216.74万元，净资产评估增值64.39万元，增值率为5.59%。

本次评估目的是整体改建为股份有限公司，结合本次评估目的，本次评估选择资产基础法评估结果作为最终评估结论。

在使用本评估结论时，特别提请报告使用者使用本报告时注意报告中所载明的特殊事项以及期后重大事项。

除上述资产评估以外，公司未进行过其他资产评估。

十六、股利分配政策和近两年分配情况

（一）股利分配的一般政策

公司交纳所得税后的利润，按下列顺序分配：

- 1、弥补上一年度的亏损
- 2、提取法定盈余公积金

法定盈余公积金按税后利润的10.00%提取, 盈余公积金达到注册资本50.00%时不再提取。

3、提取任意盈余公积金

4、分配股利

公司董事会提出预案, 提交股东大会审议通过后实施。

(二) 公司最近二年的股利分配情况

公司报告期内无股利分配情况。

(三) 公开转让后的股利分配政策

公司股票公开转让后的股利分配政策与报告期内的股利分配政策相同。

十七、公司控股子公司或纳入合并报表的其他企业的基本情况

报告期内, 公司纳入合并报表范围的子公司有中山银利照明有限公司, 该公司于2011年7月25日注销, 取得中山市工商行政管理局核发的粤中核注通内字[2011]第1100332641号核准注销登记通知书。

十八、经营中可能影响公司持续经营能力的风险分析

(一) 税收优惠丧失的风险

根据《中华人民共和国企业所得税法》(2007年3月16日第十届全国人民代表大会第五次会议通过)、《国家税务总局关于实施高新技术企业所得税优惠有关问题的通知》(国税函(2009)203号)规定, 获得高新技术企业资格的公司按照高新技术企业所得税优惠税率15%计缴企业所得税。公司于2011年8月23日取得编号为GF201144000398的高新技术企业证书, 按照规定2011-2013年度执行15%的企业所得税税率。但是, 如果公司未能在历次高新技术企业资格到期后重新获得高新技术企业资格, 或未来国家调整相关税收优惠政策, 现有的税收优惠有可能丧失, 将对公司未来经营业绩、现金流产生不利影响。

(二) 公司内部管理的风险

股份公司设立后, 虽逐步建立健全了法人治理结构, 制定了适应公司现阶段

发展的内部控制体系,但各项管理控制制度的执行需要经过一个完整经营周期的实践检验,公司内部管理和内部控制体系也需要在公司经营过程中逐渐完善。随着公司的快速发展,经营规模不断扩大,业务范围不断扩展,人员不断增加,对公司内部管理将会提出更高的要求。因此,公司未来经营中存在因内部管理不适应发展需要而影响公司持续、稳定、健康发展的风险。

(三) 应收账款不能收回的风险

公司 2013 年 6 月 30 日、2012 年 12 月 31 日和 2011 年 12 月 31 日应收账款净额分别为 10,672,339.66 元、12,042,415.09 元和 9,280,890.33 元,占总资产比例分别为 42.39%、47.26%和 47.66%。虽然公司坏账准备计提比例合理,应收款项收回的可能性较大,但不排除应收款项存在产生坏账的可能性,存在应收款项不能收回风险。

(四) 毛利率下降的风险

公司 2013 年 1-6 月、2012 年度和 2011 年度毛利率分别为 33.25%、32.45%和 41.29%,虽然 2013 年 1-6 月毛利率水平比 2012 年毛利率水平略有提升,但 2013 年 1-6 月、2012 年相较于 2011 年毛利率水平呈现下降趋势,公司未来毛利率可能存在下降风险。

(五) 非经常性损益对净利润影响的风险

2013年1-6月、2012年度、2011年度公司非经常性损益净额占归属于申请挂牌公司股东的净利润比例分别0.81%、36.93%及417.27%,非经常性损益净额占归属于申请挂牌公司股东的净利润的比例逐年降低。未来公司将继续大力发展主营业务,保持增长势头,扩大销售规模,提高经营业绩,努力提高经营性利润占净利润的比例,降低非经常性损益占净利润的比例。但不排除因各种因素导致公司经营利润下滑或增长不快,非经常性损益在净利润中的比例增大,公司盈利质量下降的可能。

(六) 公安部门对安防行业监管方面的风险

公司的产品属于安全技术防范产品,公安部门有一系列的法规对安防产品研发、注册、检测、生产、销售、设计、施工等进行规范,特别是对金融行业安防

产品的规定更加严格。因此，如果公司不能持续满足公安部门的相关规定，产品的生产经营许可将有可能被暂停或取消，从而对公司的生产经营产生重大影响。

（七）产品技术替代的风险

随着安防行业对新技术、新材料、新工艺的运用以及网络技术的高速发展，安防行业的市场格局将面临着重新调整的可能性。如果公司未能紧跟潮流，推出适应市场需求的产品，将会在竞争中处于不利的地位。

五、有关声明

主办券商声明

本公司已对公开转让说明书进行了核查，确认不存在虚假记载、误导性陈述或重大遗漏，并对其真实性、准确性和完整性承担相应的法律责任。”

法定代表人：



项目负责人：



项目小组成员：



金元证券股份有限公司

2013年11月15日



律师事务所声明

本所及经办人员已阅读公开转让说明书，确认公开转让说明书与本所出具的法律意见书无矛盾之处。本所及经办人员对申请挂牌公司在公开转让说明书中引用的法律意见书的内容无异议，确认公开转让说明书不致因上述内容而出现虚假记载、误导性陈述或重大遗漏，并对其真实性、准确性和完整性承担相应的法律责任。

律所负责人： 

经办人员： 

刘新颖




2013. 11. 15

承担审计业务的会计师事务所声明

本所及签字注册会计师已阅读公开转让说明书，确认金元证券股份有限公司出具的中山银利智能科技股份有限公司公开转让说明书与本所出具的审计报告（大华审字[2013] 005496 号）无矛盾之处。本所及签字注册会计师对申请挂牌公司在公开转让说明书中引用的审计报告的内容无异议，确认公开转让说明书不致因上述内容而出现虚假记载、误导性陈述或重大遗漏，并对其真实性、准确性和完整性承担相应的法律责任。

签字注册会计师：




施丹丹



金戈

会计师事务所法定代表人：



梁春

大华会计师事务所（特殊普通合伙）



2013 年 11 月 15 日

声 明

本机构及经办注册评估师已阅读公开转让说明书，确认公开转让说明书与本机构的中天华资评报字[2011]第 1251 号评估报告无矛盾之处，本机构及经办注册评估师对申请挂牌公司在公开转让说明书中引用的专业报告的内容无异议，确认公开转让说明书不致因上述内容而出现虚假记载、误导性陈述或重大遗漏，并对其真实性、准确性和完整性承担相应法律责任。

经办注册评估师：姜永成

经办注册评估师：张亮

法定代表人签名：李强

北京中天华资产评估有限责任公司



2013年 11 月 15 日

六、附件

- (一) 主办券商推荐报告；
- (二) 财务报表及审计报告；
- (三) 法律意见书；
- (四) 公司章程；
- (五) 全国股份转让系统公司同意挂牌的审查意见；
- (六) 公司股本的形成及变化情况。

(正文完)

(本页无正文，为中山银利智能科技股份有限公司公开转让说明书的签字、盖章页)

董事签名: 

监事签名: 

高级管理人员签名:



中山银利智能科技股份有限公司

2013年11月15日